


北九州港港湾統計

平成27年 - 2015年 - 年報

北九州市港湾空港局



北九州 歴史と夢は 港から



北九州港マスコットキャラクター
「スナ0」

1. この統計概要は、統計法に基づく港湾調査規則（昭和26年3月10日運輸省令第13号）によって、北九州港と内外諸港との間に出入りした船舶・貨物を調査したものを集計した。
2. 入港船舶は、荷役の有無にかかわらず、総トン数5トン以上のものを対象とした。
3. 海上出入貨物は船舶及び「はしけ」により出入りしたものをすべて調査対象とした。
4. 貨物のトン数は、原則としてフレートトンを採用した。したがって容積は1.133立方メートル、重量は1,000キログラムをもって1トンとし、容積又は重量のいずれか大なる方をもって計算することを原則とした。ただし、商習慣に従っている貨物は、その習慣に従った。
5. この統計概要で用いる用語の意味は以下のとおりである。
 - 外国貿易 : 北九州港と直接外国の港湾との間で取引のあった貨物。
 - 内国貿易 : 北九州港と国内の港湾との間で取引のあった貨物。
国内の他の港湾で中継され、外国の港湾との間で取引のあった貨物を含む。
 - フィーダー : 本船輸送に対する支線輸送のことで、国内の他の港湾で中継され、外国の港湾との間で取引される輸出入貨物をいう。通常は内国貿易に含まれる。
 - 国際コンテナ : 外国貿易とフィーダー貨物を加えたもの。北九州港における実質的な外国貿易貨物量となる。
 - 国内コンテナ : 内国貿易からフィーダー貨物を差し引いたもの。北九州港における純粋な内国貿易貨物量となる。
 - TEU : (Twenty-foot Equivalent Unit) 20フィートコンテナに換算したコンテナ個数の単位。
20フィートコンテナ1個が1TEU、40フィートコンテナ1個が2TEUとなる。
 - 実入コンテナ : 貨物が入ったコンテナをいう。
 - 空コンテナ : 貨物が入っていない空のコンテナをいう。
6. 数字の単位未満は、四捨五入などで処理してあるので、合計の数値とその内訳の計

目 次

1. 概要

| | | |
|---------|--------------------|----|
| 1. 1 | 概況 | 6. |
| 1. 2 | 入港船舶 | 6. |
| 1. 3 | 海上出入貨物 | 6. |
| 1. 4. 1 | コンテナ貨物（20フィート換算個数） | 7. |
| 1. 4. 2 | コンテナ貨物（トン数） | 7. |
| 1. 5 | 入港船舶定期外国航路別隻数と総トン数 | 8. |
| 1. 6 | 入港船舶外国航路船籍ベスト10 | 8. |
| 1. 7 | 入港船舶用途別ベスト10 | 8. |
| 1. 8 | 入港船舶年次表 | 9. |
| 1. 9 | 海上ト | |

7. 入港船舶

| | | |
|------|-----------------|-----|
| 3. 1 | 入港船舶月別表 | 28. |
| 3. 2 | 入港船舶用途別表 | 30. |
| 3. 3 | 最大入港船舶年次別表 | 31. |
| 3. 4 | 入港船舶外航船舶籍国・地域別表 | 31. |
| 3. 5 | 入港船舶定期外国航路別表 | 32. |

4. 海上出入貨物・コンテナ貨物

| | | |
|------|-----------------------|-----|
| 4. 1 | 海上出入貨物・コンテナ貨物月別表 | 34. |
| 4. 2 | 海上出入貨物取引相手港別品種別表 | |
| | 外国貿易 海上出入貨物輸出相手港上位10港 | 36. |
| | 外国貿易 海上出入貨物輸入相手港上位10港 | 38. |
| | 内国貿易 海上出入貨物移出相手港上位10港 | 40. |
| | 内国貿易 海上出入貨物移入相手港上位10港 | 42. |
| 4. 3 | フェリー貨物 | 44. |

5. 荷役状況

| | | |
|---|-----------|-----|
| 5 | 公共ふ頭別荷役状況 | 46. |
|---|-----------|-----|

6. 参考資料

| | | |
|------|------------|-----|
| 6. 1 | 全国入港船舶年次別表 | 50. |
| 6. 2 | 全国海上出入貨物年 | |

1. 概要

1. 1 概況

6.

1. 2 入

1. 概要

1.1 概況

北九州港における平成27年(2015年)の入港船舶隻数は、57,372隻となり、前年を1,374隻下回った。また入港船舶総トン数については、100,010,437総トンとなり、前年を2,571,397総トン上回った。

海上出入貨物取扱量は、99,330,830トンで前年から766,677トン減少した。外国貿易では、LNG(液化天然ガス)の輸入が減少し、石炭、鉄鉱石、自動車部品が増加した。

コンテナ貨物取扱量は、498,798TEUで、前年より13,850TEU増加した。国際コンテナ、国内コンテナともに前年を上回った。国際コンテナについては、輸出では「ゴム製品」が減少したが、輸入では「自動車部品」が昨年

1.2 入港船舶

(単位:隻・総トン)

| | | 27年 | | 26年 | | 増減 | 対前年比 (%) |
|------|------|-------------|--------|------------|--------|-----------|-------------|
| | | | 構成比(%) | | 構成比(%) | | |
| 隻数 | 合計 | 57,372 | 100.0 | 58,746 | 100.0 | -1,374 | 97.7 |
| | 外航船舶 | 4,446 | 7.7 | 4,485 | 7.6 | -39 | 99.1 |
| | 内航船舶 | 52,926 | 92.3 | 54,261 | 92.4 | -1,335 | 97.5 |
| 総トン数 | 合計 | 100,010,437 | 100.0 | 97,439,040 | 100.0 | 2,571,397 | 102.6 |
| | 外航船舶 | 53,286,435 | 53.3 | 51,181,588 | 52.5 | 2,104,847 | 104.1 |
| | 内航船舶 | 46,724,002 | 46.7 | 46,257,452 | 47.5 | 466,550 | 101.0 |

1.3 海上出入貨物

(単位:トン)

| | | 27年 | | 26年 | | 増減 | 対前年比 (%) |
|------|----|------------|--------|-------------|--------|------------|-------------|
| | | | 構成比(%) | | 構成比(%) | | |
| 合計 | | 99,330,830 | 100.0 | 100,097,507 | 100.0 | -766,677 | 99.2 |
| 輸移出 | | 39,272,731 | 39.5 | 39,363,301 | 39.3 | -90,570 | 99.8 |
| 輸移入 | | 60,058,099 | 60.5 | 60,734,206 | 60.7 | -676,107 | 98.9 |
| 外国貿易 | 合計 | 33,302,138 | 33.5 | 32,684,542 | 32.7 | 617,596 | 101.9 |
| | 輸出 | 7,279,889 | 7.3 | 6,966,531 | 7.0 | 313,358 | 104.5 |
| | 輸入 | 26,022,249 | 26.2 | 25,718,011 | 25.7 | 304,238 | 101.2 |
| 内国貿易 | 合計 | 66,028,692 | 66.5 | 67,412,965 | 67.3 | -1,384,273 | 97.9 |
| | 移出 | 31,992,842 | 32.2 | 32,396,770 | 32.4 | -403,928 | 98.8 |
| | 移入 | 34,035,850 | 34.3 | 35,016,195 | 35.0 | -980,345 | 97.2 |

1. 4. 1 コンテナ貨物(20フィート換算個数)

| | | 27年 | | 26年 | | (単位: TEU) | |
|------------|----|---------|-------|---------|-------|-----------|---------|
| | | 構成比(%) | | 構成比(%) | | 増減 | 対前年比(%) |
| 合計 | | 498,798 | 100.0 | 484,948 | 100.0 | 13,850 | 102.9 |
| 輸移出 | | 248,962 | 49.9 | 243,365 | 50.2 | 5,597 | 102.3 |
| 輸移入 | | 249,836 | 50.1 | 241,583 | 49.8 | 8,253 | 103.4 |
| A. 国際コンテナ | 合計 | 455,761 | 91.4 | 449,956 | 92.8 | 5,805 | 101.3 |
| (フィーダーを含む) | 輸出 | 237,854 | 47.7 | 230,706 | 47.6 | 7,148 | 103.1 |
| (C+E) | 輸入 | 217,907 | 43.7 | 219,250 | 45.2 | -1,343 | 99.4 |
| B. 国内コンテナ | 合計 | 43,037 | 8.6 | 34,992 | 7.2 | 8,045 | 123.0 |
| (フィーダーを除く) | 移出 | 11,108 | 2.2 | 12,659 | 2.6 | -1,551 | 87.7 |
| (D-E) | 移入 | 31,929 | 6.4 | 22,333 | 4.6 | 9,596 | 143.0 |
| C. 外国貿易 | 合計 | 433,076 | 86.8 | 425,907 | 87.8 | 7,169 | 101.7 |
| (ダイレクト) | 輸出 | 221,769 | 44.5 | 216,483 | 44.6 | 5,286 | 102.4 |
| | 輸入 | 211,307 | 42.4 | 209,424 | 43.2 | 1,883 | 100.9 |
| D. 内国貿易 | 合計 | 65,722 | 13.2 | 59,041 | 12.2 | 6,681 | 111.3 |
| | 移出 | 27,193 | 5.5 | 26,882 | 5.5 | 311 | 101.2 |
| | 移入 | 38,529 | 7.7 | 32,159 | 6.6 | 6,370 | 119.8 |
| E. フィーダー | 合計 | 22,685 | 4.5 | 24,049 | 5.0 | -1,364 | 94.3 |
| (内国貿易の内数) | 輸出 | 16,085 | 3.2 | 14,223 | 2.9 | 1,862 | 113.1 |
| | 輸入 | 6,600 | 1.3 | 9,826 | 2.0 | -3,226 | 67.2 |

国際コンテナ: 外国貿易とフィーダーを加えたもの。北九州における実質的外国貿易貨物量である。
 フィーダー: 本線輸送に対する支線輸送。国内の他の港湾

入港船舶

1.5 入港船舶定期外国航路別隻数と総トン数

(単位:隻・トン)

| 隻数順位 | 定期外国航路 | 隻数 | | | 総トン数 | | | |
|------|----------------|-------|-------|-------|------|------------|-------|-------|
| | | 隻数 | 構成比 % | 前年比 % | 順位 | 総トン数 | 構成比 % | 前年比 % |
| 1 | (1) 韓国 | 1,128 | 48.5 | 111.5 | 2 | 5,202,075 | 28.0 | 140.9 |
| 2 | (2) 中国(ホンコン含む) | 608 | 26.2 | 95.1 | 3 | 4,766,206 | 25.6 | 98.9 |
| 3 | (3) 東南アジア | 385 | 16.6 | 90.2 | 1 | 5,597,275 | 30.1 | 108.6 |
| 4 | (4) 台湾 | 200 | 8.6 | 134.2 | 4 | 2,993,787 | 16.1 | 123.8 |
| 5 | (5) ナホトカ | 4 | 0.2 | 36.4 | 5 | 28,680 | 0.2 | 35.7 |
| 6 | (-) | - | - | - | - | - | - | - |
| 7 | (-) | - | - | - | - | - | - | - |
| 8 | (-) | - | - | - | - | - | - | - |
| 9 | (-) | - | - | - | - | - | - | - |
| 10 | (-) | - | - | - | - | - | - | - |
| | その他 | - | - | - | - | - | - | - |
| | 合計 | 2,325 | 100.0 | 103.9 | | 18,588,023 | 100.0 | 115.0 |

()内は前年順位

1.6 入港船舶外国航路船籍ベスト10

(単位:隻・トン)

| 隻数順位 | 船籍国・地域 | 隻数 | | | 総トン数 | | | |
|------|--------|----|-------|-------|------|------|-------|-------|
| | | 隻数 | 構成比 % | 前年比 % | 順位 | 総トン数 | 構成比 % | 前年比 % |
| 1 | (1) 韓 | | | | | | | |

1.8 入港船舶年次表

(単位：隻・総トン・%)

| 区分 年次 | 合 計 | | | | 外 航 船 | | | | 内 航 船 | | | |
|----------|--------|-------|-------------|-------|-------|-------|------------|-------|--------|-------|------------|-------|
| | 隻数 | | 総トン数 | | 隻数 | | 総トン数 | | 隻数 | | 総トン数 | |
| | | 前年比 | | 前年比 | | 前年比 | | 前年比 | | 前年比 | | 前年比 |
| 昭和56 | 92,604 | 96.9 | 85,632,069 | 98.6 | 3,964 | 94.2 | 41,798,040 | 99.5 | 88,640 | 97.0 | 43,834,029 | 97.8 |
| 57 | 86,689 | 93.6 | 83,456,507 | 97.5 | 3,938 | 99.3 | 41,843,192 | 100.1 | 82,751 | 93.4 | 41,613,315 | 94.9 |
| 58 | 84,766 | 97.8 | 79,593,166 | 95.4 | 3,839 | 97.5 | 39,091,452 | 93.4 | 80,927 | 97.8 | 40,501,714 | 97.3 |
| 59 | 84,777 | 100.0 | 85,267,401 | 107.1 | 3,833 | 99.8 | 42,014,778 | 107.5 | 80,944 | 100.0 | 43,252,623 | 106.8 |
| 60 | 82,027 | 96.8 | 85,066,452 | 99.8 | 3,762 | 98.1 | 40,560,872 | 96.5 | 78,265 | 96.7 | 44,505,580 | 102.9 |
| 61 | 81,666 | 99.6 | 83,078,122 | 97.7 | 3,668 | 97.5 | 39,401,588 | 97.1 | 77,998 | 99.7 | 43,676,534 | 98.1 |
| 62 | 79,309 | 97.1 | 80,839,775 | 97.3 | 3,281 | 89.4 | 37,868,069 | 96.1 | 76,028 | 97.5 | 42,971,706 | 98.4 |
| 63 | 84,859 | 107.0 | 86,425,296 | 106.9 | 3,461 | 105.5 | 40,367,455 | 106.6 | 81,398 | 107.1 | 46,057,841 | 107.2 |
| 平成元 | 82,012 | 96.6 | 82,041,828 | 94.9 | 3,586 | 103.6 | 35,211,889 | 87.2 | 78,426 | 96.3 | 46,829,939 | 101.7 |
| 2 | 80,973 | 98.7 | 84,889,450 | 103.5 | 3,658 | 102.0 | 37,920,124 | 107.7 | 77,315 | 98.6 | 46,969,326 | 100.3 |
| 3 | 81,882 | 101.1 | 89,903,398 | 105.9 | 3,853 | 105.3 | 38,614,398 | 101.8 | 78,029 | 100.9 | 51,289,000 | 109.2 |
| 4 | 79,667 | 97.3 | 88,083,526 | 98.0 | 3,845 | 99.8 | 36,687,768 | 95.0 | 75,822 | 97.2 | 51,395,758 | 100.2 |
| 5 | 76,769 | 96.4 | 89,963,844 | 102.1 | 3,802 | 98.9 | 38,504,811 | 105.0 | 72,967 | 96.2 | 51,459,033 | 100.1 |
| 6 | 76,617 | 99.8 | 91,077,231 | 101.2 | 3,907 | 102.8 | 39,587,519 | 102.8 | 72,710 | 99.6 | 51,489,712 | 100.1 |
| 7 | 74,704 | 97.5 | 94,985,338 | 104.3 | 4,426 | 113.3 | 44,096,579 | 111.4 | 70,278 | 96.7 | 50,888,759 | 98.8 |
| 8 | 74,551 | 99.8 | 99,185,087 | 104.4 | 4,581 | 103.5 | 45,867,029 | 104.0 | 69,970 | 99.6 | 53,318,058 | 104.8 |
| 9 | 74,202 | 99.5 | 98,289,995 | 99.1 | 4,543 | 99.2 | 46,641,607 | 101.7 | 69,659 | 99.6 | 51,648,388 | 96.9 |
| 10 | 72,036 | 97.1 | 94,770,355 | 96.4 | 4,086 | 89.9 | 43,111,628 | 92.4 | 67,950 | 97.5 | 51,658,727 | 100.0 |
| 11 | 74,016 | 102.7 | 94,855,593 | 100.1 | 4,180 | 102.3 | 41,930,581 | 97.3 | 69,836 | 102.8 | 52,925,012 | 102.5 |
| 12 | 75,445 | 101.9 | 100,241,441 | 105.7 | 4,487 | 107.3 | 42,214,602 | 100.7 | 70,958 | 101.6 | 58,026,839 | 109.6 |
| 13 | 70,756 | 93.8 | 94,362,202 | 94.1 | 4,238 | 94.5 | 38,746,310 | 91.8 | 66,518 | 93.7 | 55,615,892 | 95.8 |
| 14 | 67,632 | 95.6 | 94,965,162 | 100.6 | 4,433 | 104.6 | 40,393,174 | 104.3 | 63,199 | 95.0 | 54,571,988 | 98.1 |
| 15 | 70,960 | 104.9 | 99,496,769 | 104.8 | 4,631 | 104.5 | 41,458,082 | 102.6 | 66,329 | 105.0 | 58,038,687 | 106.4 |
| 16 | 69,989 | 98.6 | 103,881,970 | 104.4 | 4,864 | 105.0 | 44,892,268 | 108.3 | 65,125 | 98.2 | 58,989,702 | 101.6 |
| 17 | 69,673 | 99.5 | 105,637,803 | 101.7 | 4,623 | 95.0 | 43,801,602 | 97.6 | 65,050 | 99.9 | 61,836,201 | 104.8 |
| 18 | 73,058 | 104.9 | 111,639,431 | 105.7 | 5,009 | 108.3 | 44,777,280 | 102.2 | 68,049 | 104.6 | 66,862,151 | 108.1 |
| 19 | 70,381 | 96.3 | 112,336,382 | 100.6 | 4,768 | 95.2 | 46,527,126 | 103.9 | 65,613 | 96.4 | 65,809,256 | 98.4 |
| 20 | 68,380 | 97.2 | 111,371,048 | 99.1 | 4,612 | 96.7 | 47,089,729 | 101.2 | 63,768 | 97.2 | 64,281,319 | 97.7 |
| 21 | 61,013 | 89.2 | 93,754,709 | 84.2 | 3,925 | 85.1 | 37,358,033 | 79.3 | 57,088 | 89.5 | 56,396,676 | 87.7 |
| 22 | 61,963 | 101.6 | 99,014,723 | 105.6 | 4,688 | 119.4 | 48,059,098 | 128.6 | 57,275 | 100.3 | 50,955,625 | 90.4 |
| 23 | 58,862 | 95.0 | 97,608,677 | 98.6 | 4,638 | 98.9 | 47,739,148 | 99.3 | 54,224 | 94.7 | 49,869,529 | 97.9 |
| 24 | 53,018 | 90.1 | 96,345,722 | 98.7 | 4,712 | 101.6 | 50,390,667 | 105.6 | 48,306 | 89.1 | 45,955,055 | 92.2 |
| 25 | 57,814 | 109.0 | 98,545,368 | 102.3 | 4,620 | 98.0 | 52,515,265 | 104.2 | 53,194 | 110.1 | 46,030,103 | 100.2 |
| 26 | 58,746 | 101.6 | 97,439,040 | 98.9 | 4,485 | 97.1 | 51,181,588 | 97.5 | 54,261 | 102.0 | 46,257,452 | 100.5 |
| 27 | 57,372 | 97.7 | 100,010,437 | 102.6 | 4,446 | 99.1 | 53,286,435 | 104.1 | 52,926 | 97.5 | 46,724,002 | 101.0 |

海上出入貨物

1.9 海上出入貨物相手先ベスト10

(単位:トン・%)

| | | 外国貿易 | | | | | 内国貿易 | | | | | |
|--------|----------|------------|----------|------------|------------|-------|------------|-------|------------|------------|-------|-------|
| 合 | 計 | 順位 | 仕向仕出国・地域 | 数量 | 構成比 | 前年比 | 順位 | 仕向仕出県 | 数量 | 構成比 | 前年比 | |
| | | 1(1) | オーストラリア | 12,528,558 | 37.6 | 119.3 | 1(1) | 大阪 | 25,281,191 | 38.3 | 102.2 | |
| 2(2) | 中国 | 3,867,270 | 11.6 | 99.2 | 2(2) | 兵庫 | 9,574,384 | 14.5 | 99.4 | | | |
| 3(3) | 韓国 | 3,271,796 | 9.8 | 102.2 | 3(3) | 愛知 | 8,236,969 | 12.5 | 88.3 | | | |
| 4(7) | ブラジル | 2,022,700 | 6.1 | 128.8 | 4(4) | 東京 | 5,501,364 | 8.3 | 103.4 | | | |
| 5(4) | インドネシア | 1,861,565 | 5.6 | 80.2 | 5(5) | 山口 | 2,782,318 | 4.2 | 96.2 | | | |
| 6(5) | 台湾 | 1,822,786 | 5.5 | 105.0 | 6(6) | 愛媛 | 2,735,385 | 4.1 | 102.6 | | | |
| 7(6) | ロシア | 1,432,724 | 4.3 | 86.2 | 7(8) | 千葉 | 1,516,260 | 2.3 | 94.7 | | | |
| 8(8) | アメリカ | 1,009,168 | 3.0 | 88.8 | 8(9) | 茨城 | 1,434,319 | 2.2 | 97.6 | | | |
| 9(9) | タイ | 932,091 | 2.8 | 96.7 | 9(7) | 大阪府 | 1,215,814 | 1.8 | 73.2 | | | |
| 10(10) | カナダ | 923,412 | 2.8 | 117.8 | 10(12) | 岡山 | 1,028,606 | 1.6 | 105.7 | | | |
| | その他 | 3,630,068 | 10.9 | 73.9 | | その他 | 6,722,082 | 10.2 | 94.1 | | | |
| | 合計 | 33,302,138 | 100.0 | 101.9 | | 合計 | 66,028,692 | 100.0 | 97.9 | | | |
| 輸 | 移 | 出 | 順位 | 仕向国・地域 | 数量 | 構成比 | 前年比 | 順位 | 仕向県 | 数量 | 構成比 | 前年比 |
| | | | 1(1) | 韓国 | 1,907,981 | 26.2 | 109.1 | 1(1) | 大阪 | 12,877,068 | 40.2 | 101.0 |
| 2(2) | 中国 | 1,424,524 | 19.6 | 102.2 | 2(2) | 愛知 | 4,880,402 | 15.3 | 94.2 | | | |
| 3(3) | 台湾 | 1,144,415 | 15.7 | 102.0 | 3(3) | 兵庫 | 4,733,210 | 14.8 | 103.1 | | | |
| 4(4) | タイ | 411,599 | 5.7 | 98.0 | 4(4) | 東京 | 2,472,264 | 7.7 | 104.5 | | | |
| 5(5) | 中国(ホンコン) | 302,073 | 4.1 | 74.9 | 5(5) | 愛媛 | 1,084,420 | 3.4 | 100.6 | | | |
| 6(6) | アメリカ | 295,008 | 4.1 | 90.9 | 6(6) | 千葉 | 1,042,013 | 3.3 | 110.2 | | | |
| 7(12) | オーストラリア | 261,260 | 3.6 | 214.2 | 7(7) | 山口 | 805,295 | 2.5 | 88.6 | | | |
| 8(7) | インド | 183,013 | 2.5 | 104.4 | 8(8) | 広島 | 519,138 | 1.6 | 81.6 | | | |
| 9(13) | ベトナム | 155,017 | 2.1 | 140.0 | 9(10) | 茨城 | 485,292 | 1.5 | 97.4 | | | |
| 10(14) | カナダ | 153,234 | 2.1 | 151.2 | 10(9) | 福岡 | 341,854 | 1.1 | 63.3 | | | |
| | その他 | 1,041,765 | 14.3 | 99.8 | | その他 | 2,751,886 | 8.6 | 95.0 | | | |
| | 合計 | 7,279,889 | 100.0 | 104.5 | | 合計 | 31,992,842 | 100.0 | 98.8 | | | |
| 輸 | 移 | 入 | 順位 | 仕出国・地域 | 数量 | 構成比 | 前年比 | 順位 | 仕出県 | 数量 | 構成比 | 前年比 |
| | | | 1(1) | オーストラリア | 12,267,298 | 47.1 | 118.2 | 1(1) | 大阪 | 12,404,123 | 36.4 | 103.5 |
| 2(2) | 中国 | 2,442,746 | 9.4 | 97.6 | 2(2) | 兵庫 | 4,841,174 | 14.2 | 96.0 | | | |
| 3(5) | ブラジル | 1,976,053 | 7.6 | 126.6 | 3(3) | 愛知 | 3,356,567 | 9.9 | 81.1 | | | |
| 4(3) | インドネシア | 1,714,579 | 6.6 | 79.1 | 4(4) | 東京 | 3,029,100 | 8.9 | 102.6 | | | |
| 5(4) | ロシア | 1,401,576 | 5.4 | 86.2 | 5(5) | 山口 | 1,977,023 | 5.8 | 99.6 | | | |
| 6(6) | 韓国 | 1,363,815 | 5.2 | 93.9 | 6(6) | 愛媛 | 1,650,965 | 4.9 | 103.9 | | | |
| 7(8) | カナダ | 770,178 | 3.0 | 112.9 | 7(7) | 大阪府 | 983,952 | 2.9 | 67.7 | | | |
| 8(7) | アメリカ | 714,160 | 2.7 | 88.0 | 8(8) | 茨城 | 949,027 | 2.8 | 97.7 | | | |
| 9(11) | マレーシア | 681,995 | 2.6 | 136.3 | 9(9) | 岡山 | 875,743 | 2.6 | 103.8 | | | |
| 10(9) | 台湾 | 678,371 | 2.6 | 110.5 | 10(10) | 千葉 | 474,247 | 1.4 | 72.2 | | | |
| | その他 | 2,011,478 | 7.7 | 58.8 | | その他 | 3,493,929 | 10.3 | 102.6 | | | |
| | 合計 | 26,022,249 | 100.0 | 101.2 | | 合計 | 34,035,850 | 100.0 | 97.2 | | | |

()内は前年順位

1. 10 海上出入貨物品種別ベスト10

(単位:トン・%)

| | | 外国貿易 | | | | | 内国貿易 | | | | |
|-------|---------|---------------------|------------|-----------|-------|---------|---------------|------------|------------|-------|-------|
| 計 | 順位 | 品 種 | 数量 | 構成比 | 前年比 | 順位 | 品 種 | 数量 | 構成比 | 前年比 | |
| | | 1(1) | 石 炭 | 9,723,303 | 29.2 | 114.9 | 1(1) | 完 成 自 動 車 | 44,367,657 | 67.2 | 102.1 |
| | 2(2) | 鉄 鉱 石 | 7,471,786 | 22.4 | 112.8 | 2(2) | 鋼 材 | 4,547,516 | 6.9 | 88.0 | |
| | 3(3) | LNG(液化天然ガス) | 3,238,123 | 9.7 | 70.1 | 3(4) | セ メ ン ト | 1,805,352 | 2.7 | 95.2 | |
| | 4(5) | 金 属 製 品 | 1,661,230 | 5.0 | 102.1 | 4(3) | そ の 他 輸 送 機 械 | 1,774,393 | 2.7 | 71.2 | |
| | 5(4) | 鋼 材 | 1,600,126 | 4.8 | 90.3 | 5(5) | コ ー ク ス | 1,656,826 | 2.5 | 104.1 | |
| | 6(7) | 非 金 属 鉱 物 | 1,168,387 | 3.5 | 126.9 | 6(6) | 石 炭 | 1,394,063 | 2.1 | 89.9 | |
| | 7(6) | 化 学 薬 品 | 1,031,043 | 3.1 | 100.7 | 7(8) | 石 油 製 品 | 1,389,195 | 2.1 | 100.4 | |
| | 8(8) | 自 動 車 部 品 | 907,845 | 2.7 | 119.5 | 8(10) | 石 灰 石 | 1,211,914 | 1.8 | 104.3 | |
| | 9(9) | 染料・塗料・合成樹脂・その他化学工業品 | 664,336 | 2.0 | 96.4 | 9(7) | 砂 利 ・ 砂 | 1,151,878 | 1.7 | 74.6 | |
| | 10(13) | 非 鉄 金 属 | 470,547 | 1.4 | 119.6 | 10(11) | 非 金 属 鉱 物 | 894,305 | 1.4 | 99.7 | |
| | | そ の 他 | 5,365,412 | 16.1 | 92.6 | | そ の 他 | 5,835,593 | 8.8 | 93.1 | |
| | | 合 計 | 33,302,138 | 100.0 | 101.9 | | 合 計 | 66,028,692 | 100.0 | 97.9 | |
| 輸 移 出 | 順位 | 品 種 | 数量 | 構成比 | 前年比 | 順位 | 品 種 | 数量 | 構成比 | 前年比 | |
| | 1(1) | 鋼 材 | 1,399,966 | 19.2 | 90.3 | 1(1) | 完 成 自 動 車 | 22,362,752 | 69.9 | 103.2 | |
| | 2(2) | 金 属 製 品 | 1,309,292 | 18.0 | 94.3 | 2(2) | そ の 他 輸 送 機 械 | 1,752,478 | 5.5 | 70.6 | |
| | 3(3) | 化 学 薬 品 | 532,874 | 7.3 | 107.6 | 3(3) | セ メ ン ト | 1,450,890 | 4.5 | 96.4 | |
| | 4(8) | 非 金 属 鉱 物 | 510,906 | 7.0 | 179.7 | 4(6) | コ ー ク ス | 1,258,189 | 3.9 | 106.5 | |
| | 5(4) | 染料・塗料・合成樹脂・その他化学工業品 | 435,771 | 6.0 | 100.9 | 5(4) | 石 炭 | 1,217,580 | 3.8 | 84.2 | |
| | 6(6) | 金 属 く ず | 382,099 | 5.2 | 105.6 | 6(5) | 鋼 材 | 1,134,978 | 3.5 | 93.8 | |
| | 7(5) | 再 利 用 資 材 | 357,632 | 4.9 | 93.6 | 7(7) | 砂 利 ・ 砂 | 684,418 | 2.1 | 76.0 | |
| | 8(7) | ゴ ム 製 品 | 346,002 | 4.8 | 115.8 | 8(9) | 化 学 薬 品 | 246,421 | 0.8 | 98.1 | |
| | 9(11) | 自 動 車 部 品 | 285,866 | 3.9 | 146.7 | 9(10) | 水 | 234,040 | 0.7 | 111.7 | |
| | 10(9) | 産 業 機 械 | 240,585 | 3.3 | 90.0 | 10(8) | 重 油 | 220,871 | 0.7 | 78.7 | |
| | | そ の 他 | 1,478,896 | 20.3 | 112.7 | | そ の 他 | 1,430,225 | 4.5 | 113.0 | |
| | | 合 計 | 7,279,889 | 100.0 | 104.5 | | 合 計 | 31,992,842 | 100.0 | 98.8 | |
| 輸 移 入 | 順位 | 品 種 | 数量 | 構成比 | 前年比 | 順位 | 品 種 | 数量 | 構成比 | 前年比 | |
| | 1(1) | 石 炭 | 9,723,268 | 37.4 | 115.1 | 1(1) | 完 成 自 動 車 | 22,004,905 | 64.7 | 100.9 | |
| | 2(2) | 鉄 鉱 石 | 7,471,786 | 28.7 | 112.8 | 2(2) | 鋼 材 | 3,412,538 | 10.0 | 86.2 | |
| | 3(3) | LNG(液化天然ガス) | 3,238,123 | 12.4 | 70.1 | 3(3) | 石 油 製 品 | 1,290,614 | 3.8 | 98.6 | |
| | 4(4) | 非 金 属 鉱 物 | 657,481 | 2.5 | 103.3 | 4(4) | 石 灰 石 | 1,211,914 | 3.6 | 104.5 | |
| | 5(5) | 自 動 車 部 品 | 621,979 | 2.4 | 110.1 | 5(6) | 非 金 属 鉱 物 | 719,571 | 2.1 | 94.5 | |
| | 6(6) | 化 学 薬 品 | 498,169 | 1.9 | 94.3 | 6(5) | 自 動 車 部 品 | 695,006 | 2.0 | 60.0 | |
| | 7(10) | 金 属 製 品 | 351,938 | 1.4 | 147.2 | 7(8) | 化 学 薬 品 | 613,937 | 1.8 | 110.3 | |
| | 8(7) | 鉄 鋼 | 256,244 | 1.0 | 84.8 | 8(7) | 砂 利 ・ 砂 | 467,460 | 1.4 | 72.8 | |
| | 9(11) | 非 鉄 金 属 | 238,573 | 0.9 | 104.1 | 9(9) | コ ー ク ス | 398,637 | 1.2 | 97.3 | |
| | 10(8) | 染料・塗料・合成樹脂・その他化学工業品 | 228,565 | 0.9 | 88.7 | 10(10) | セ メ ン ト | 354,462 | 1.0 | 90.9 | |
| | | そ の 他 | 2,736,123 | 10.5 | 83.7 | | そ の 他 | 2,866,806 | 8.4 | 99.8 | |
| | | 合 計 | 26,022,249 | 100.0 | 101.2 | | 合 計 | 34,035,850 | 100.0 | 97.2 | |

()内は前年順位

1. 1 1 海上出入貨物品種別表

| | 計 | 前年比 | 移輸出 | 合 計 | 前年比 | 移輸入 | 前年比 | 計 | 前年比 | 外 国 |
|-----|------------|------|------------|--------|------------|------|------------|-------|-----------|--------|
| 1 農 | 99,330,830 | 99.2 | 39,272,731 | 99.8 | 60,058,099 | 98.9 | 33,302,138 | 101.9 | 7,279,889 | |

(単位:トン・%)

| 貿易 | | | 内国貿易 | | | | | | 合計 | |
|-------|------------|-------|------------|------|------------|------|------------|------|----|--|
| 前年比 | 輸入 | 前年比 | 計 | 前年比 | 移出 | 前年比 | 移入 | 前年比 | | |
| 104.5 | 26,022,249 | 101.2 | 66,028,692 | 97.9 | 31,992,842 | 98.8 | 34,035,850 | 97.2 | | |

1. 12 海上出入貨物年次表

(単位：ト)

コンテナ貨物

1. 13 コンテナ個数(実個数)

| | | 27年 | | 26年 | | 増減 | (単位:個) 対前年比 |
|-----------|---------------|---------|-------|---------|-------|--------|----------------|
| | | 構成比(%) | | 構成比(%) | | | (%) |
| 合計 | | 334,420 | 100.0 | 328,171 | 100.0 | 6,249 | 101.9 |
| 輸移出 | | 166,593 | 49.8 | 164,375 | 50.1 | 2,218 | 101.3 |
| 輸移入 | | 167,827 | 50.2 | 163,796 | 49.9 | 4,031 | 102.5 |
| A. 国際コンテナ | 合計 | 305,926 | 91.5 | 305,006 | 92.9 | 920 | 100.3 |
| | (フィーダーを含む) 輸出 | 159,119 | 47.6 | 156,216 | 47.6 | 2,903 | 101.9 |
| | (C+E) 輸入 | 146,807 | 43.9 | 148,790 | 45.3 | -1,983 | 98.7 |
| B. 国内コンテナ | 合計 | 28,494 | 8.5 | 23,165 | 7.1 | 5,329 | 123.0 |
| | (フィーダーを除く) 移出 | 7,474 | 2.2 | 8,159 | 2.5 | -685 | 91.6 |
| | (D-E) 移入 | 21,020 | 6.3 | 15,006 | 4.6 | 6,014 | 140.1 |
| C. 外国貿易 | 合計 | 291,818 | 87.3 | 289,232 | 88.1 | 2,586 | 100.9 |
| | (ダイレクト) 輸出 | 149,008 | 44.6 | 146,825 | 44.7 | 2,183 | 101.5 |
| | 輸入 | 142,810 | 42.7 | 142,407 | 43.4 | 403 | 100.3 |
| D. 内国貿易 | 合計 | 42,602 | 12.7 | 38,939 | 11.9 | 3,663 | 109.4 |
| | 移出 | 17,585 | 5.3 | 17,550 | 5.3 | 35 | 100.2 |
| | 移入 | 25,017 | 7.5 | 21,389 | 6.5 | 3,628 | 117.0 |
| E. フィーダー | 合計 | 14,108 | 4.2 | 15,774 | 4.8 | -1,666 | 89.4 |
| | (内国貿易の内数) 輸出 | 10,111 | 3.0 | 9,391 | 2.9 | 720 | 107.7 |
| | 輸入 | 3,997 | 1.2 | 6,383 | 1.9 | -2,386 | 62.6 |

国際コンテナ: 外国貿易とフィーダーを加えたもの。北九州における実質的外国貿易貨物量である。

フィーダー: 本線輸送に対する支線輸送。国内の他の港湾で中継され、外国の港湾との間で取り引きされる貨物をいう。内国貿易の内数。

国内コンテナ: 内国貿易からフィーダーを差し引いたもの。北九州港における純粋な内国貿易貨物量である。内国貿易の内数。

実入コンテナ・空コンテナの合計値

1. 14 実入コンテナ個数(20フィート換算個数)

| | 27年 | 26年 | 増減 | (単位: TEU) 対前年 |
|--|-----|-----|----|------------------|
|--|-----|-----|----|------------------|

1. 15 国際コンテナ貨物相手国・地域ベスト10

(単位:TEU・トン・%)

20フィート換算個数

貨物トン数

1. 16 国際コンテナ貨物品種別ベスト10

(単位: TEU・トン・%)

| | 20フィート換算個数 | | | | | 貨物トン数 | | | | |
|-----|------------|--------------------|---------|-------|-------|---------|--------------------|-----------|-------|-------|
| | 順位 | 品 種 | 数量 | 構成比 | 前年比 | 順位 | 品 種 | 数量 | 構成比 | 前年比 |
| 合 計 | 1(1) | 自 動 車 部 品 | 77,385 | 20.9 | 122.7 | 1(2) | 自 動 車 部 品 | 1,052,452 | 13.8 | 120.2 |
| | 2(2) | 化 学 薬 品 | 31,479 | 8.5 | 103.6 | 2(1) | 化 学 薬 品 | 911,616 | 12.0 | 102.5 |
| | 3(3) | 染料・塗料・合成樹脂・その他化学工業 | 28,505 | 7.7 | 104.1 | 3(3) | 染料・塗料・合成樹脂・その他化学工業 | 707,280 | 9.3 | 101.5 |
| | 4(5) | 産 業 機 械 | 21,937 | 5.9 | 97.7 | 4(6) | 非 鉄 金 属 | 438,011 | 5.7 | 120.6 |
| | 5(4) | ゴ ム 製 品 | 21,088 | 5.7 | 90.9 | 5(5) | 再 利 用 資 材 | 371,521 | 4.9 | 93.8 |
| | 6(8) | 再 利 用 資 材 | 15,398 | 4.2 | 93.6 | 6(7) | 産 業 機 械 | 359,269 | 4.7 | 100.7 |
| | 7(7) | 家 具 装 備 品 | 15,235 | 4.1 | 92.3 | 7(4) | ゴ ム 製 品 | 355,083 | 4.7 | 87.7 |
| | 8(9) | 電 気 機 械 | 15,142 | 4.1 | 102.1 | 8(8) | 鋼 材 | 327,550 | 4.3 | 102.7 |
| | 9(6) | 輸 送 用 容 器 | 14,967 | 4.0 | 89.2 | 9(11) | 金 属 製 品 | 246,839 | 3.2 | 115.8 |
| | 10(10) | 非 鉄 金 属 | 13,013 | 3.5 | 117.3 | 10(10) | 電 気 機 械 | 231,075 | 3.0 | 102.0 |
| | | そ の 他 | 115,918 | 31.3 | 97.5 | | そ の 他 | 2,626,918 | 34.4 | 93.6 |
| | 合 計 | 370,067 | 100.0 | 102.5 | | 合 計 | 7,627,614 | 100.0 | 101.1 | |
| 輸 出 | 1(4) | 自 動 車 部 品 | 28,615 | 16.3 | 170.0 | 1(1) | 化 学 薬 品 | 591,381 | 16.1 | 104.6 |
| | 2(2) | 化 学 薬 品 | 21,210 | 12.1 | 106.4 | 2(2) | 染料・塗料・合成樹脂・その他化学工業 | 483,701 | 13.2 | 109.8 |
| | 3(3) | 染料・塗料・合成樹脂・その他化学工業 | 20,066 | 11.4 | 112.5 | 3(6) | 自 動 車 部 品 | 392,726 | 10.7 | 161.5 |
| | 4(1) | ゴ ム 製 品 | 17,661 | 10.0 | 88.5 | 4(3) | 再 利 用 資 材 | 368,165 | 10.0 | 94.3 |
| | 5(5) | 再 利 用 資 材 | 15,239 | 8.7 | 94.1 | 5(4) | ゴ ム 製 品 | 306,476 | 8.3 | 84.8 |
| | 6(6) | 産 業 機 械 | 14,253 | 8.1 | 97.0 | 6(5) | 鋼 材 | 282,010 | 7.7 | 103.2 |
| | 7(7) | 鋼 材 | 8,901 | 5.1 | 102.8 | 7(7) | 産 業 機 械 | 230,931 | 6.3 | 100.6 |
| | 8(8) | 輸 送 用 容 器 | 7,683 | 4.4 | 92.5 | 8(8) | 非 鉄 金 属 | 223,580 | 6.1 | 144.7 |
| | 9(10) | 非 鉄 金 属 | 6,834 | 3.9 | 137.2 | 9(9) | 輸 送 用 容 器 | 115,019 | 3.1 | 92.2 |
| | 10(9) | 電 気 機 械 | 5,782 | 3.3 | 108.7 | 10(10) | 電 気 機 械 | 86,411 | 2.3 | 108.8 |
| | | そ の 他 | 29,521 | 16.8 | 95.3 | | そ の 他 | 597,766 | 16.3 | 96.1 |
| | 合 計 | 175,765 | 100.0 | 107.4 | | 合 計 | 3,678,166 | 100.0 | 105.5 | |
| 輸 入 | 1(1) | 自 動 車 部 品 | 48,770 | 25.1 | 105.4 | 1(1) | 自 動 車 部 品 | 659,726 | 16.7 | 104.3 |
| | 2(2) | 家 具 装 備 品 | 12,507 | 6.4 | 87.0 | 2(2) | 化 学 薬 品 | 320,235 | 8.1 | 99.0 |
| | 3(3) | 化 学 薬 品 | 10,269 | 5.3 | 98.3 | 3(3) | 染料・塗料・合成樹脂・その他化学工業 | 223,579 | 5.7 | 87.2 |
| | 4(7) | 金 属 製 品 | 9,574 | 4.9 | 118.3 | 4(4) | 非 鉄 金 属 | 214,431 | 5.4 | 102.7 |
| | 5(5) | 電 気 機 械 | 9,360 | 4.8 | 98.3 | 5(9) | 金 属 製 品 | 187,449 | 4.7 | 121.6 |
| | 6(4) | 染料・塗料・合成樹脂・その他化学工業 | 8,439 | 4.3 | 88.3 | 6(5) | 樹 脂 類 | 182,833 | 4.6 | 89.2 |
| | 7(8) | 産 業 機 械 | 7,684 | 4.0 | 99.0 | 7(6) | 家 具 装 備 品 | 163,277 | 4.1 | 89.6 |
| | 8(9) | 衣 服・身 廻 品・は き も の | 7,495 | 3.9 | 112.2 | 8(11) | 電 気 機 械 | 144,664 | 3.7 | 98.2 |
| | 9(6) | 輸 送 用 容 器 | 7,284 | 3.7 | 86.0 | 9(7) | 非 金 属 鉱 物 | 141,552 | 3.6 | 88.8 |
| | 10(10) | 非 鉄 金 属 | 6,179 | 3.2 | 101.1 | 10(8) | 動 植 物 性 製 造 飼 肥 料 | 132,741 | 3.4 | 84.2 |
| | | そ の 他 | 66,741 | 34.3 | 95.2 | | そ の 他 | 1,578,961 | 40.0 | 96.5 |
| | 合 計 | 194,302 | 100.0 | 98.4 | | 合 計 | 3,949,448 | 100.0 | 97.2 | |

()内は前年順位

個数・トン数とも外国貿易貨物とフィーダー貨物の合計

個数は実入コンテナのみ

1. 17. 1 コンテナ貨物年次表(20フィート換算個数)

| 区分 年次 | 合 計 | | | | 国際コンテナ貨物 | | | | 国内コンテナ貨物 | | | |
|----------|---------|-------|---------|---------|----------|-------|---------|---------|----------|-------|--------|--------|
| | 計 | | 輸移出 | 輸移入 | 計 | | 輸出 | 輸入 | 計 | | 移出 | 移入 |
| | 前年比 | | | | 前年比 | | | | 前年比 | | | |
| 平成 2 | 256,267 | 103.7 | 127,790 | 128,477 | 224,584 | 104.3 | 111,264 | 113,320 | 31,683 | 99.3 | 16,526 | 15,157 |
| 3 | 282,211 | 110.1 | 140,127 | 142,084 | 250,849 | 111.7 | 124,278 | 126,571 | 31,362 | 99.0 | 15,849 | 15,513 |
| 4 | 285,745 | 101.3 | 142,439 | 143,306 | 255,717 | 101.9 | 127,647 | 128,070 | 30,028 | 95.7 | 14,792 | 15,236 |
| 5 | 317,551 | 111.1 | 158,857 | 158,694 | 289,328 | 113.1 | 144,342 | 144,986 | 28,223 | 94.0 | 14,515 | 13,708 |
| 6 | 373,694 | 117.7 | 187,630 | 186,064 | 346,189 | 119.7 | 173,044 | 173,145 | 27,505 | 97.5 | 14,586 | 12,919 |
| 7 | 448,690 | 120.1 | 225,508 | 223,182 | 421,997 | 121.9 | 211,795 | 210,202 | 26,693 | 97.0 | 13,713 | 12,980 |
| 8 | 431,443 | 96.2 | 214,497 | 216,946 | 401,575 | 95.2 | 200,303 | 201,272 | 29,868 | 111.9 | 14,194 | 15,674 |
| 9 | 409,753 | 95.0 | 206,585 | 203,168 | 388,484 | 96.7 | 195,689 | 192,795 | 21,269 | 71.2 | 10,896 | 10,373 |
| 10 | 375,460 | 91.6 | 188,236 | 187,224 | 350,817 | 90.3 | 173,720 | 177,097 | 24,643 | 115.9 | 14,516 | 10,127 |
| 11 | 407,865 | 108.6 | 200,585 | 207,280 | 376,645 | 107.4 | 184,632 | 192,013 | 31,220 | 126.7 | 15,953 | 15,267 |
| 12 | 412,043 | 101.0 | 203,611 | 208,432 | 373,336 | 99.1 | 184,252 | 189,084 | 38,707 | 124.0 | 19,359 | 19,348 |
| 13 | 387,074 | 93.9 | 192,451 | 194,623 | 351,844 | 94.2 | 173,999 | 177,845 | 35,230 | 91.0 | 18,452 | 16,778 |
| 14 | 397,831 | 102.8 | 197,028 | 200,803 | 351,112 | 99.8 | 174,011 | 177,101 | 46,719 | 132.6 | 23,017 | 23,702 |
| 15 | 443,870 | 111.6 | 223,844 | 220,026 | 383,767 | 109.3 | 200,645 | 183,122 | 60,103 | 128.6 | 23,199 | 36,904 |
| 16 | 472,439 | 106.4 | 236,513 | 235,926 | 407,251 | 106.1 | 214,989 | 192,262 | 65,188 | 108.5 | 21,524 | 43,664 |
| 17 | 483,799 | 102.4 | 243,406 | 240,393 | 416,234 | 102.2 | 222,589 | 193,645 | 67,565 | 103.6 | 20,817 | 46,748 |
| 18 | 468,950 | 96.9 | 238,092 | 230,858 | 408,493 | 98.1 | 218,736 | 189,757 | 60,457 | 89.5 | 19,356 | 41,101 |
| 19 | 493,891 | 105.3 | 247,040 | 246,851 | 422,434 | 103.4 | 222,331 | 200,103 | 71,457 | 118.2 | 24,709 | 46,748 |
| 20 | 531,728 | 107.7 | 265,365 | 266,363 | 462,824 | 109.6 | 244,676 | 218,148 | 68,904 | 96.4 | 20,689 | 48,215 |
| 21 | 409,229 | 77.0 | 209,535 | 199,694 | 371,367 | 80.2 | 197,323 | 174,044 | 37,862 | 54.9 | 12,212 | 25,650 |
| 22 | 480,228 | 117.3 | 242,056 | 238,172 | 429,312 | 115.6 | 228,028 | 201,284 | 50,916 | 134.5 | 14,028 | 36,888 |
| 23 | 512,033 | 106.6 | 257,717 | 254,316 | 454,460 | 105.9 | 242,227 | 212,233 | 57,573 | 113.1 | 15,490 | 42,083 |
| 24 | 506,107 | 98.8 | 254,268 | 251,839 | 459,114 | 101.0 | 241,786 | 217,328 | 46,993 | 81.6 | 12,482 | 34,511 |
| 25 | 487,669 | 96.4 | 244,451 | 243,218 | 446,019 | 97.1 | 233,163 | 212,856 | 41,650 | 88.6 | 11,288 | 30,362 |
| 26 | 484,948 | 99.4 | 243,365 | 241,583 | 449,956 | 100.9 | 230,706 | 219,250 | 34,992 | 84.0 | 12,659 | 22,333 |
| 27 | 498,798 | 102.9 | 248,962 | 249,836 | 455,761 | 101.3 | 237,854 | 217,907 | 43,037 | 123.0 | 11,108 | 31,929 |

国際コンテナ：外国貿易とフィーダーを加えたもの。北九州港における実質的外国貿易貨物量である。

フィーダー：本線輸送に対する支線輸送。国内の他の港湾で中継され、外国の港湾との間で取り引きされる貨物をいう。内国貿易の内数。

国内コンテナ：内国貿易からフィーダーを差し引いたもの。北九州港における純粋な内国貿易貨物量である。

実入コンテナ・空コンテナの合計値

1. 17. 2 コンテナ貨物年次表(トン数)

| 区分 年次 | 合 計 | | | | 国際コンテナ貨物 | | | | 国内コンテナ貨物 | | | |
|----------|-----------|-------|-----------|-----------|-----------|-------|-----------|-----------|----------|-------|---------|---------|
| | 計 | | 輸移出 | 輸移入 | 計 | | 輸出 | 輸入 | 計 | | 移出 | 移入 |
| | 前年比 | | | | 前年比 | | | | 前年比 | | | |
| 平成 2 | 3,955,891 | 106.2 | 2,244,870 | 1,711,021 | 3,565,536 | 106.2 | 1,978,932 | 1,586,604 | 390,355 | 106.2 | 265,938 | 124,417 |
| 3 | 4,306,256 | 108.9 | 2,328,068 | 1,978,188 | 3,918,397 | 109.9 | 2,065,217 | 1,853,180 | 387,859 | 99.4 | 262,851 | 125,008 |
| 4 | 4,595,338 | 106.7 | 2,555,565 | 2,039,773 | 4,230,211 | 108.0 | 2,306,317 | 1,923,894 | 365,127 | 94.1 | 249,248 | 115,879 |
| 5 | 5,089,667 | 110.8 | 2,811,960 | 2,277,707 | 4,729,306 | 111.8 | 2,554,323 | 2,174,983 | 360,361 | 98.7 | 257,637 | 102,724 |
| 6 | 5,825,622 | 114.5 | 3,070,160 | 2,755,462 | 5,464,096 | 115.5 | 2,803,094 | 2,661,002 | 361,526 | 100.3 | 267,066 | 94,460 |
| 7 | 7,067,839 | 121.3 | 3,563,398 | 3,504,441 | 6,726,476 | 123.1 | 3,338,199 | 3,388,277 | 341,363 | 94.4 | 225,199 | 116,164 |
| 8 | 6,095,729 | 86.2 | 2,804,865 | 3,290,864 | 5,851,407 | 87.0 | 2,664,326 | 3,187,081 | 244,322 | 71.6 | 140,539 | 103,783 |
| 9 | 4,800,944 | 78.8 | 2,115,965 | 2,684,979 | 4,622,862 | 79.0 | 2,005,169 | 2,617,693 | 178,082 | 72.9 | 110,796 | 67,286 |
| 10 | 4,019,361 | 83.7 | 1,594,245 | 2,425,116 | 3,850,716 | 83.3 | 1,490,645 | 2,360,071 | 168,645 | 94.7 | 103,600 | 65,045 |
| 11 | 3,745,591 | 93.2 | 1,378,914 | 2,366,677 | 3,598,833 | 93.5 | 1,281,889 | 2,316,944 | 146,758 | 87.0 | 97,025 | 49,733 |
| 12 | 6,150,246 | 164.2 | 2,091,991 | 4,058,255 | 5,984,585 | 166.3 | 2,009,383 | 3,975,202 | 165,661 | 112.9 | 82,608 | 83,053 |
| 13 | 5,792,531 | 94.2 | 2,005,608 | 3,786,923 | 5,655,906 | 94.5 | 1,935,909 | 3,719,997 | 136,625 | 82.5 | 69,699 | 66,926 |
| 14 | 6,040,999 | 104.3 | 2,372,724 | 3,668,275 | 5,920,702 | 104.7 | 2,308,879 | 3,611,823 | 120,297 | 88.0 | 63,845 | 56,452 |
| 15 | 6,733,267 | 111.5 | 2,963,661 | 3,769,606 | 6,610,043 | 111.6 | 2,899,450 | 3,710,593 | 123,224 | 102.4 | 64,211 | 59,013 |
| 16 | 7,249,856 | 107.7 | 3,291,423 | 3,958,433 | 7,088,371 | 107.2 | 3,212,829 | 3,875,542 | 161,485 | 131.0 | 78,594 | 82,891 |
| 17 | 7,461,673 | 102.9 | 3,410,847 | 4,050,826 | 7,276,789 | 102.7 | 3,324,087 | 3,952,702 | 184,884 | 114.5 | 86,760 | 98,124 |
| 18 | 7,451,281 | 99.9 | 3,456,733 | 3,994,548 | 7,250,845 | 99.6 | 3,390,213 | 3,860,632 | 200,436 | 108.4 | 66,520 | 133,916 |
| 19 | 7,672,845 | 103.0 | 3,490,146 | 4,182,699 | 7,419,747 | 102.3 | 3,416,668 | 4,003,079 | 253,098 | 126.3 | 73,478 | 179,620 |
| 20 | 8,161,651 | 106.4 | 3,626,029 | 4,535,622 | 7,925,532 | 106.8 | 3,567,059 | 4,358,473 | 236,119 | 93.3 | 58,970 | 177,149 |
| 21 | 6,444,394 | 79.0 | 3,068,572 | 3,375,822 | 6,383,056 | 80.5 | 3,042,009 | 3,341,047 | 61,338 | 26.0 | 26,563 | 34,775 |
| 22 | 7,456,910 | 115.7 | 3,474,274 | 3,982,636 | 7,374,825 | 115.5 | 3,432,752 | 3,942,073 | 82,085 | 133.8 | 41,522 | 40,563 |
| 23 | 7,729,766 | 103.7 | 3,494,762 | 4,235,004 | 7,632,235 | 103.5 | 3,440,235 | 4,192,000 | 97,531 | 118.8 | 54,527 | 43,004 |
| 24 | 7,516,795 | 97.2 | 3,459,822 | 4,056,973 | 7,451,993 | 97.6 | 3,443,672 | 4,008,321 | 64,802 | 66.4 | 16,150 | 48,652 |
| 25 | 7,437,189 | 98.9 | 3,507,421 | 3,929,768 | 7,389,036 | 99.2 | 3,497,053 | 3,891,983 | 48,153 | 74.3 | 10,368 | 37,785 |
| 26 | 7,581,967 | 101.9 | 3,495,252 | 4,086,715 | 7,546,595 | 102.1 | 3,484,790 | 4,061,805 | 35,372 | 73.5 | 10,462 | 24,910 |
| 27 | 7,697,163 | 101.5 | 3,701,514 | 3,995,649 | 7,627,614 | 101.1 | 3,678,166 | 3,949,448 | 69,549 | 196.6 | 23,348 | 46,201 |

国際コンテナ：外国貿易とフィーダーを加えたもの。北九州港における実質的外国貿易貨物量である。

フィーダー：本線輸送に対する支線輸送。国内の他の港湾で中継され、外国の港湾との間で取り引きされる貨物をいう。内国貿易の内数。

国内コンテナ：内国貿易からフィーダーを差し引いたもの。北九州港における純粋な内国貿易貨物量である。

(単位:TEU・%)

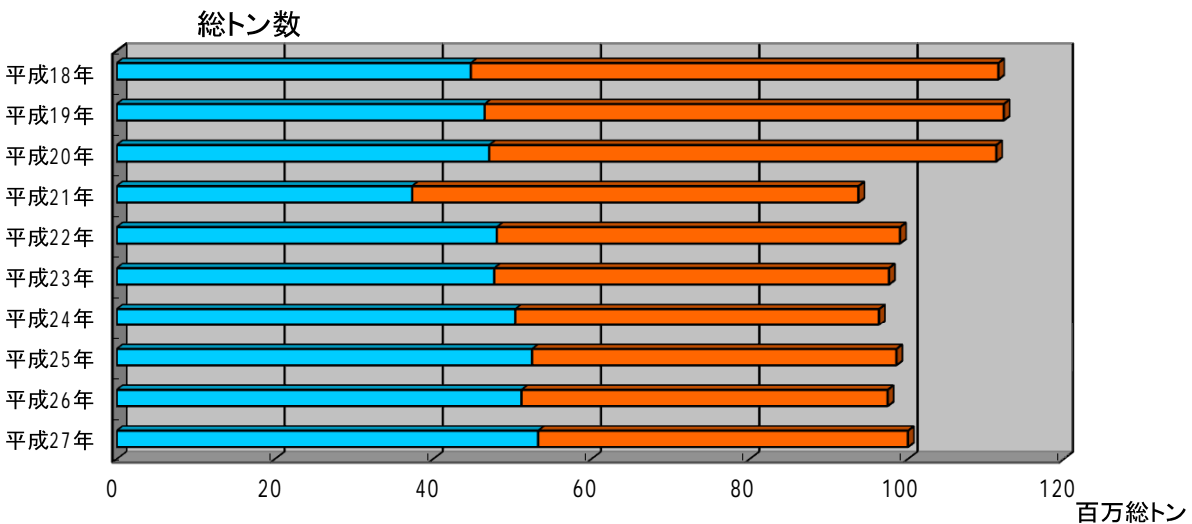
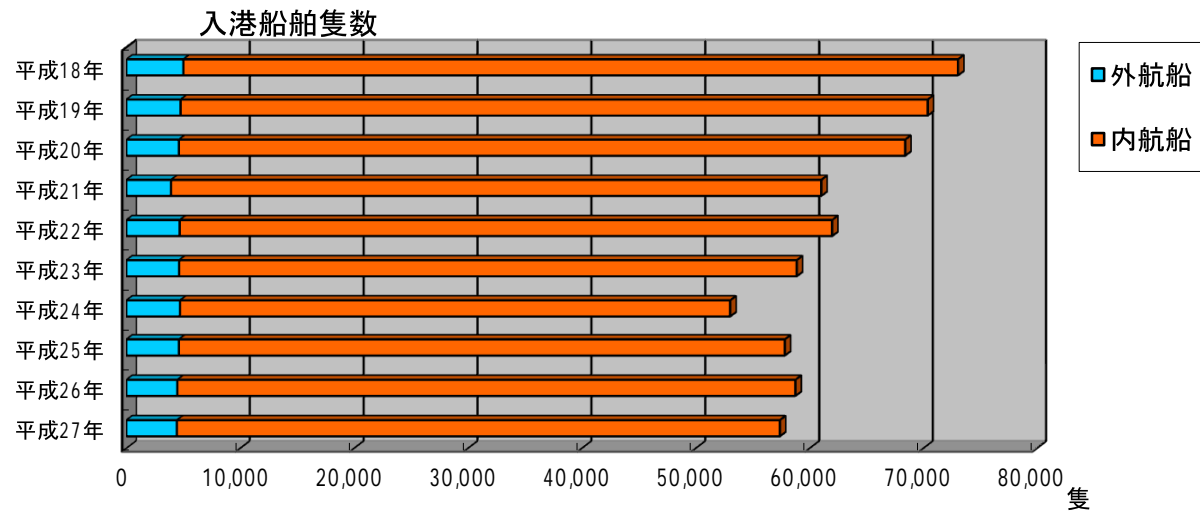
| | | 輸出 | | 輸入 | | 移出 | | 移入 | | 輸出 | | 輸入 | | 年次 |
|---------|-------|---------|---------|---------|-------|--------|--------|--------|-------|--------|--------|-------------|-------|----|
| 前年比 | | | | | | 前年比 | | | | 前年比 | | | | 平成 |
| 144,955 | 103.3 | 68,700 | 76,255 | 111,312 | 104.1 | 59,090 | 52,222 | 79,629 | 106.2 | 42,564 | 37,065 | 平成 | 2 | |
| 172,486 | 119.0 | 83,217 | 89,269 | 109,725 | 98.6 | 56,910 | 52,815 | 78,363 | 98.4 | 41,061 | 37,302 | | 3 | |
| 178,262 | 103.3 | 86,222 | 92,040 | 107,483 | 98.0 | 56,217 | 51,266 | 77,455 | 98.8 | 41,425 | 36,030 | | 4 | |
| 209,806 | 117.7 | 103,500 | 106,306 | 107,745 | 100.2 | 55,357 | 52,388 | 79,522 | 102.7 | 40,842 | 38,680 | | 5 | |
| 271,131 | 129.2 | 135,257 | 135,874 | 102,563 | 95.2 | 52,373 | 50,190 | 75,058 | 94.4 | 37,787 | 37,271 | | 6 | |
| 368,151 | 135.8 | 184,429 | 183,722 | 80,539 | 78.5 | 41,079 | 39,460 | 53,846 | 71.7 | 27,366 | 26,480 | | 7 | |
| 354,705 | 96.3 | 176,688 | 178,017 | 76,738 | 95.3 | 37,809 | 38,929 | 46,870 | 87.0 | 23,615 | 23,255 | | 8 | |
| 349,511 | 98.5 | 174,317 | 175,194 | 60,242 | 78.5 | 32,268 | 27,974 | 38,973 | 83.2 | 21,372 | 17,601 | | 9 | |
| 320,125 | 91.6 | 155,757 | 164,368 | 55,335 | 91.9 | 32,479 | 22,856 | 30,692 | 78.8 | 17,963 | 12,729 | | 10 | |
| 349,854 | 109.3 | 168,263 | 181,591 | 58,011 | 104.8 | 32,322 | 25,689 | 26,791 | 87.3 | 16,369 | 10,422 | | 11 | |
| 355,059 | 101.5 | 171,558 | 183,501 | 56,984 | 98.2 | 32,053 | 24,931 | 18,277 | 68.2 | 12,694 | 5,583 | | 12 | |
| 338,033 | 95.2 | 164,119 | 173,914 | 49,041 | 86.1 | 28,332 | 20,709 | 13,811 | 75.6 | 9,880 | 3,931 | | 13 | |
| 338,830 | 100.2 | 164,876 | 173,954 | 59,001 | 120.3 | 32,152 | 26,849 | 12,282 | 88.9 | 9,135 | 3,147 | | 14 | |
| 375,625 | 110.9 | 193,938 | 181,687 | 68,245 | 115.7 | 29,906 | 38,339 | 8,142 | 66.3 | 6,707 | 1,435 | | 15 | |
| 400,402 | 106.6 | 209,411 | 190,991 | 72,037 | 105.6 | 27,102 | 44,935 | 6,849 | 84.1 | 5,578 | 1,271 | | 16 | |
| 407,695 | 101.8 | 215,606 | 192,089 | 76,104 | 105.6 | 27,800 | 48,304 | 8,539 | 124.7 | 6,983 | 1,556 | | 17 | |
| 400,413 | 98.2 | 212,583 | 187,830 | 68,537 | 90.1 | 25,509 | 43,028 | 8,080 | 94.6 | 6,153 | 1,927 | | 18 | |
| 412,259 | 103.0 | 215,380 | 196,879 | 81,632 | 119.1 | 31,660 | 49,972 | 10,175 | 125.9 | 6,951 | 3,224 | | 19 | |
| 452,670 | 109.8 | 240,081 | 212,589 | 79,058 | 96.8 | 25,284 | 53,774 | 10,154 | 99.8 | 4,595 | 5,559 | | 20 | |
| 358,454 | 79.2 | 188,111 | 170,343 | 50,775 | 64.2 | 21,424 | 29,351 | 12,913 | 127.2 | 9,212 | 3,701 | | 21 | |
| 405,805 | 113.2 | 211,655 | 194,150 | 74,423 | 146.6 | 30,401 | 44,022 | 23,507 | 182.0 | 16,373 | 7,134 | | 22 | |
| 428,555 | 105.6 | 226,247 | 202,308 | 83,478 | 112.2 | 31,470 | 52,008 | 25,905 | 110.2 | 15,980 | 9,925 | | 23 | |
| 434,149 | 101.3 | 226,439 | 207,710 | 71,958 | 86.2 | 27,829 | 44,129 | 24,965 | 96.4 | 15,347 | 9,618 | | 24 | |
| 417,133 | 96.1 | 215,972 | 201,161 | 70,536 | 98.0 | 28,479 | 42,057 | 28,886 | 115.7 | 17,191 | 11,695 | | 25 | |
| 425,907 | 102.1 | 216,483 | 209,424 | 59,041 | 83.7 | 26,882 | 32,159 | 24,049 | 83.3 | 14,223 | 9,826 | | 26 | |
| 433,076 | 101.7 | 221,769 | 211,307 | 65,722 | 111.3 | 27,193 | 38,529 | 22,685 | 94.3 | 16,085 | 6,600 | 272,772,643 | 114.6 | |

(単位:トン・%)

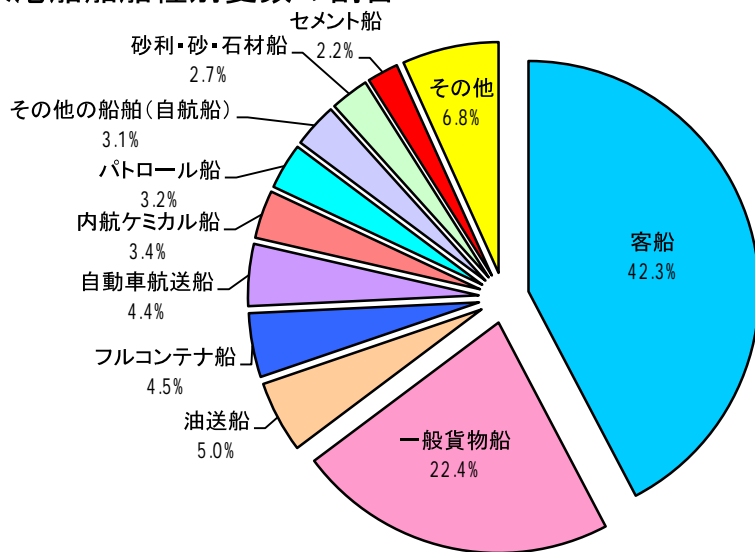
2. グラフでみる北九州港

| | | |
|------|---------------------------|------|
| 2. 1 | 入港船舶隻数と総トン数の推移 | 2 2. |
| 2. 2 | 入港船舶船種別隻数の割合 | 2 2. |
| 2. 3 | 海上出入貨物量の推移 | 2 3. |
| 2. 4 | 海上出入貨物主要品種の割合 | 2 3. |
| 2. 5 | 国際国内コンテナ貨物量の推移 | 2 4. |
| 2. 6 | 国際コンテナ貨物主要品種の割合 | 2 4. |
| 2. 7 | 国際コンテナ貨物相手国別の割合 | 2 4. |
| 2. 8 | フェリー貨物量、乗降客数、自動車航送車両台数の推移 | 2 5. |

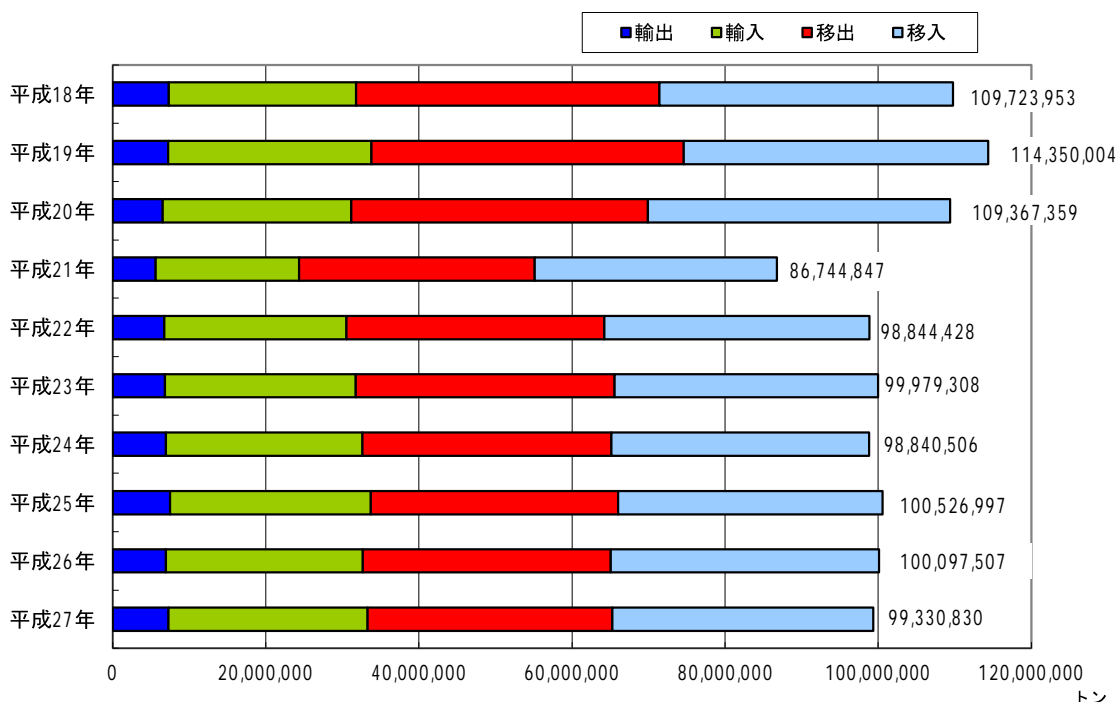
2.1 入港船舶隻数と総トン数の推移



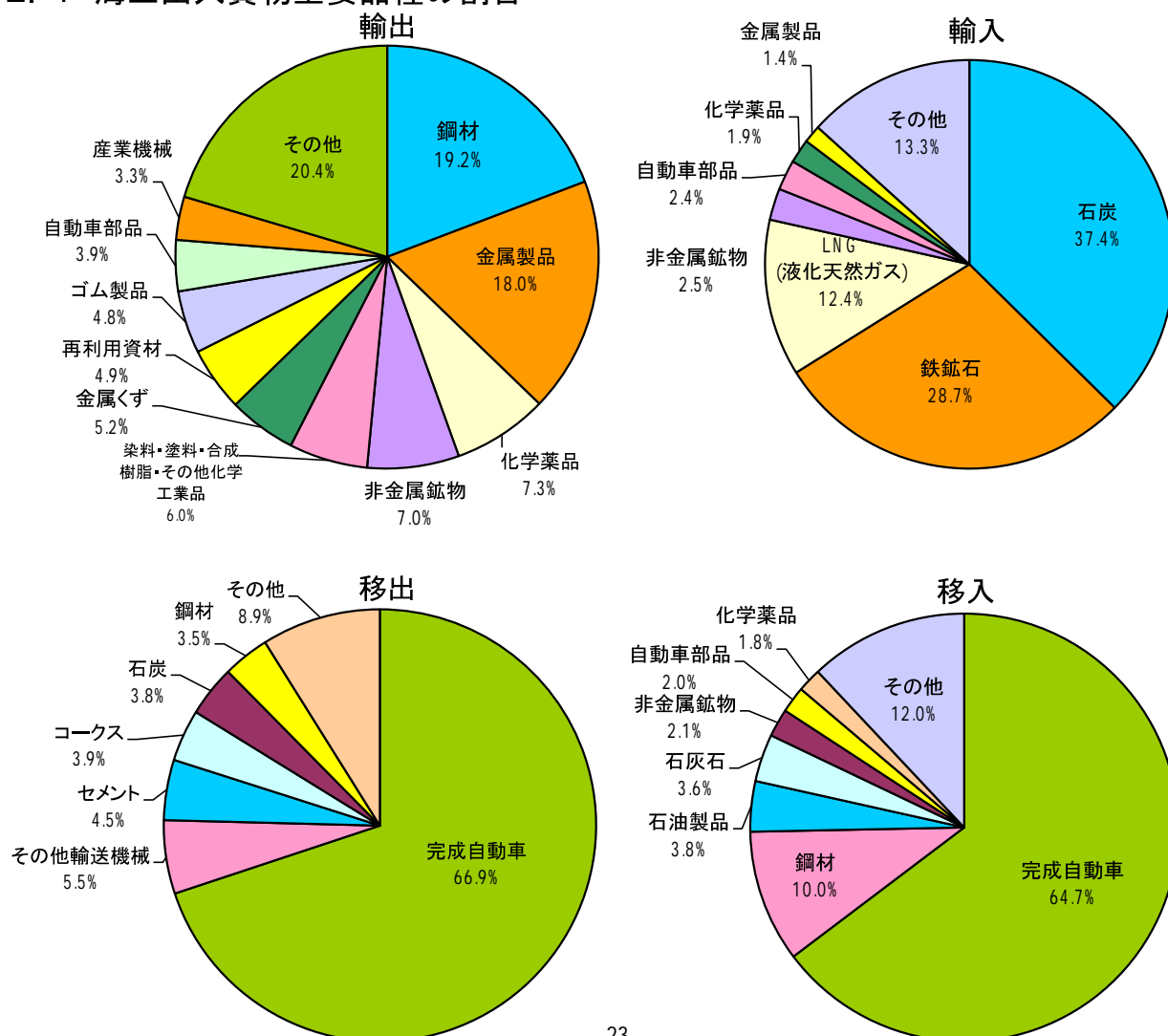
2.2 入港船舶船種別隻数の割合

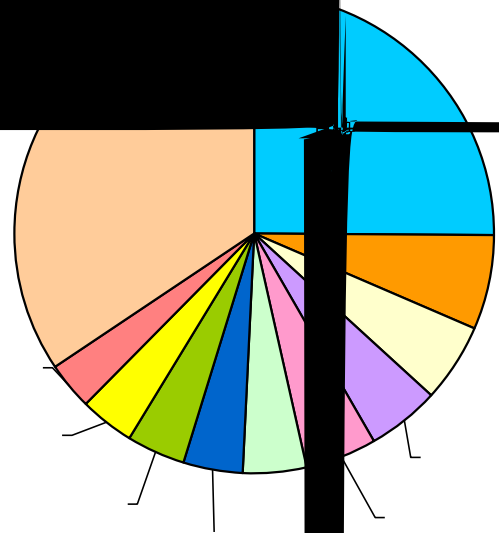


2.3 海上出入貨物量の推移



2.4 海上出入貨物主要品種の割合

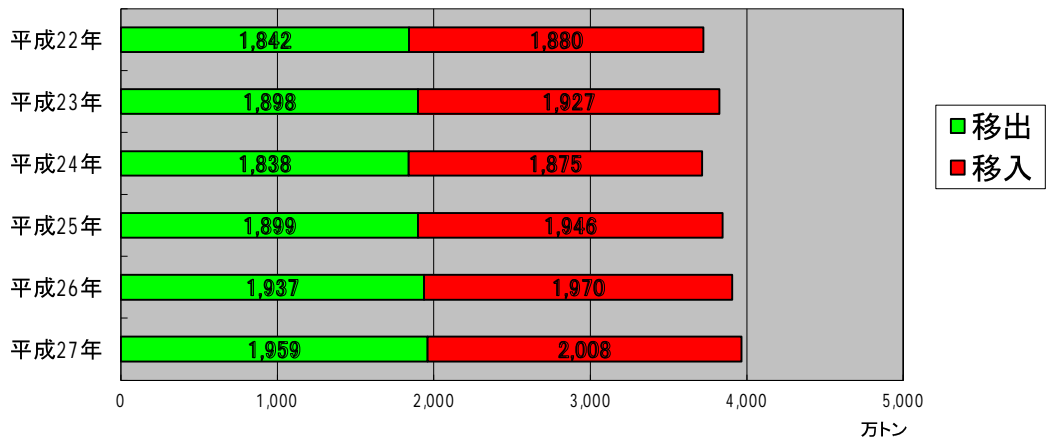




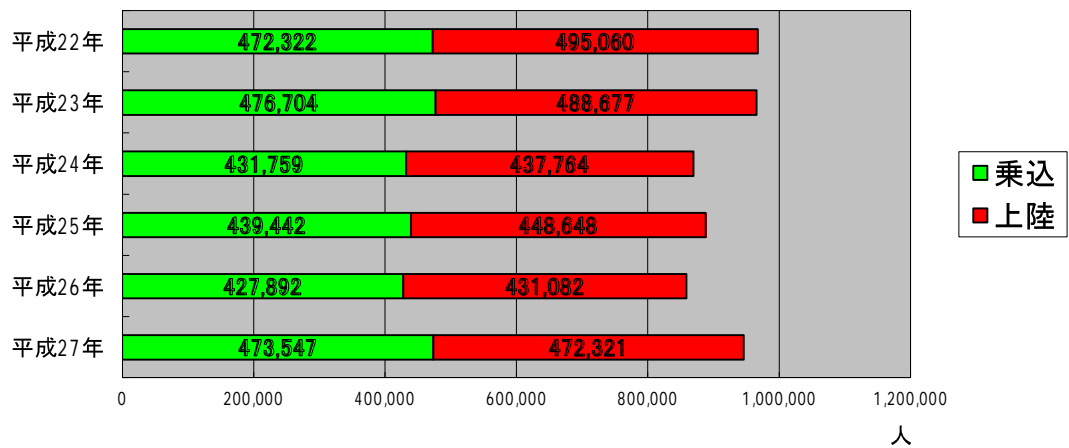
2.7 国際コンテナ貨物相手国別の割合

2.8 フェリー貨物量、乗降客数、自動車航送車両台数の推

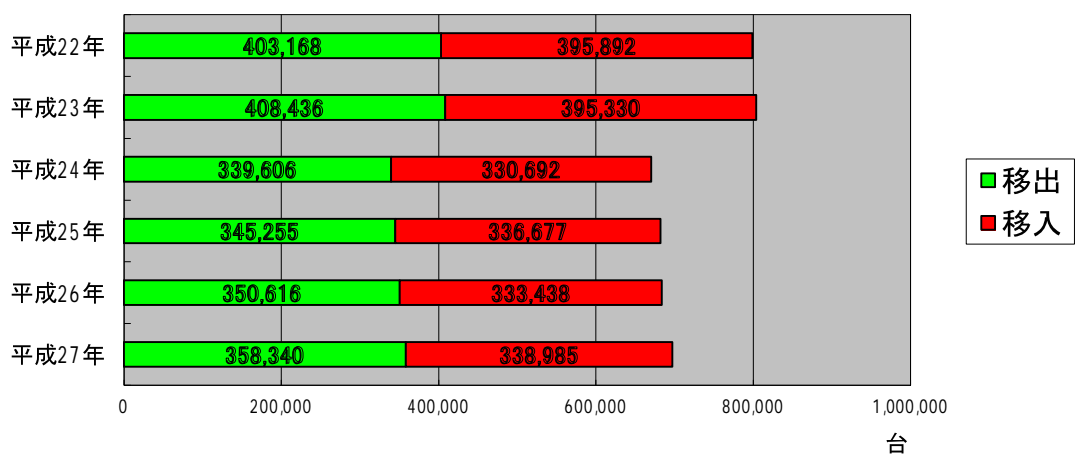
〔フェリー貨物量〕



〔フェリー乗降客数〕



〔フェリー自動車航送車両台数〕



3. 入港船舶

| | | |
|------|-----------------|-----|
| 3. 1 | 入港船舶月別表 | 28. |
| 3. 2 | 入港船舶用途別表 | 30. |
| 3. 3 | 最大入港船舶年次別表 | 31. |
| 3. 4 | 入港船舶外航船船籍国・地域別表 | 31. |
| 3. 5 | 入港船舶定期外国航路別表 | 32. |

3.1 入港船舶月別表

| | 合計 | | 内外航船別 | | | |
|-----|--------|-------------|-------|------------|--------|------------|
| | | | 外航船 | | 内航船 | |
| | 隻数 | 総トン数 | 隻数 | 総トン数 | 隻数 | 総トン数 |
| 合計 | 57,372 | 100,010,437 | 4,446 | 53,286,435 | 52,926 | 46,724,002 |
| 1月 | 4,935 | 8,594,933 | 341 | 4,534,527 | 4,594 | 4,060,406 |
| 2月 | 4,671 | 8,173,558 | 372 | 4,396,431 | 4,299 | 3,777,127 |
| 3月 | 4,986 | 8,922,852 | 396 | 4,817,184 | 4,590 | 4,105,668 |
| 4月 | 4,699 | 8,101,580 | 372 | 4,237,280 | 4,327 | 3,864,300 |
| 5月 | 4,707 | 8,283,240 | 367 | 4,702,787 | 4,340 | 3,580,453 |
| 6月 | 4,763 | 8,027,026 | 380 | 4,388,308 | 4,383 | 3,638,718 |
| 7月 | 4,839 | 8,517,406 | 388 | 4,540,320 | 4,451 | 3,977,086 |
| 8月 | 4,740 | 8,151,869 | 357 | 4,378,087 | 4,383 | 3,773,782 |
| 9月 | 4,699 | 8,306,973 | 379 | 4,470,053 | 4,320 | 3,836,920 |
| 10月 | 4,871 | 8,465,335 | 375 | 4,481,983 | 4,496 | 3,983,352 |
| 11月 | 4,735 | 8,078,009 | 349 | 4,118,112 | 4,386 | 3,959,897 |
| 12月 | 4,727 | 8,387,656 | 370 | 4,221,363 | 4,357 | 4,166,293 |

外航船トン階別

| | 計 | | 100総トン未満 | | 500総トン未満 | |
|-----|-------|------------|----------|------|----------|-------|
| | 隻数 | 総トン数 | 隻数 | 総トン数 | 隻数 | 総トン数 |
| 合計 | 4,446 | 53,286,435 | 0 | 0 | 24 | 1,000 |
| 1月 | 341 | 4,534,527 | 0 | 0 | 2 | 100 |
| 2月 | 372 | 4,396,431 | 0 | 0 | 4 | 200 |
| 3月 | 396 | 4,817,184 | 0 | 0 | 3 | 150 |
| 4月 | 372 | 4,237,280 | 0 | 0 | 1 | 100 |
| 5月 | 367 | 4,702,787 | 0 | 0 | 1 | 100 |
| 6月 | 380 | 4,388,308 | 0 | 0 | 4 | 200 |
| 7月 | 388 | 4,540,320 | 0 | 0 | 1 | 100 |
| 8月 | 357 | 4,378,087 | 0 | 0 | 1 | 100 |
| 9月 | 379 | 4,470,053 | 0 | 0 | 2 | 100 |
| 10月 | 375 | 4,481,983 | 0 | 0 | 2 | 100 |
| 11月 | 349 | 4,118,112 | 0 | 0 | 1 | 100 |
| 12月 | 370 | 4,221,363 | 0 | 0 | 2 | 100 |

内航船トン階別

計 0隻 0総トン未満 1千総

(単位:隻・総トン)

| コンテナ船 | 内航船 | | うちフェリー | | 商船以外小計 | | 外航船 | | 内航船 | | 合計 |
|------------|--------|------------|--------|------------|--------|-----------|------|---------|-------|-----------|-----|
| | 総トン数 | 隻数 | 総トン数 | 隻数 | 総トン数 | 隻数 | 総トン数 | 隻数 | 総トン数 | 隻数 | |
| 18,602,974 | 48,231 | 44,572,211 | 2,496 | 26,786,847 | 4,731 | 2,252,079 | 36 | 100,288 | 4,695 | 2,151,791 | 合計 |
| 1,385,753 | 4,096 | 3,803,725 | 210 | 2,227,821 | 504 | 278,020 | 6 | 21,339 | 498 | 256,681 | 1月 |
| 1,411,093 | 3,872 | 3,496,170 | 184 | 1,967,621 | 431 | 290,491 | 4 | 9,534 | 427 | 280,957 | 2月 |
| 1,534,978 | 4,238 | 3,935,289 | 217 | 2,287,124 | 354 | 171,186 | 2 | 807 | 352 | 170,379 | 3月 |
| 1,581,203 | 3,974 | 3,751,736 | 211 | 2,227,880 | 354 | 114,423 | 1 | 1,859 | 353 | 112,564 | 4月 |
| 1,520,141 | 4,026 | 3,459,780 | 195 | 2,069,422 | 315 | 120,889 | 1 | 216 | 314 | 120,673 | 5月 |
| 1,573,541 | 3,994 | 3,472,270 | 185 | 1,968,356 | 396 | 180,765 | 7 | 14,317 | 389 | 166,448 | 6月 |
| 1,658,016 | 4,052 | 3,794,443 | 217 | 2,283,036 | 400 | 190,603 | 1 | 7,960 | 399 | 182,643 | 7月 |
| 1,528,060 | 3,970 | 3,578,383 | 213 | 2,236,825 | 413 | 195,399 | 0 | 0 | 413 | 195,399 | 8月 |
| 1,597,434 | 3,960 | 3,696,147 | 212 | 2,280,851 | 363 | 148,503 | 3 | 7,730 | 360 | 140,773 | 9月 |
| 1,626,491 | 4,061 | 3,778,427 | 217 | 2,372,016 | 440 | 214,118 | 5 | 9,193 | 435 | 204,925 | 10月 |
| 1,524,008 | 4,019 | 3,810,127 | 214 | 2,347,327 | 371 | 162,840 | 4 | 13,070 | 367 | 149,770 | 11月 |
| 1,662,256 | 3,969 | 3,995,714 | 221 | 2,518,568 | 390 | 184,842 | 2 | 14,263 | 388 | 170,579 | 12月 |

ン未満

1万総トン未満

3万総トン未満

6万総トン未満

10万総トン未満

10万総トン

3.2 入港船舶用途別表

(単位:隻・総トン)

| | 合 計 | | 外 航 船 | | | | | | 内 航 船 | |
|--------------|--------|-------------|-------|------------|-------|-----------|-------|------------|--------|------------|
| | 隻数 | 総トン数 | 小 計 | | 日本国籍船 | | 外国籍船 | | 隻数 | 総トン数 |
| | | | 隻数 | 総トン数 | 隻数 | 総トン数 | 隻数 | 総トン数 | | |
| 合計 | 57,372 | 100,010,437 | 4,446 | 53,286,435 | 83 | 4,336,009 | 4,363 | 48,950,426 | 52,926 | 46,724,002 |
| 商船 | 50,145 | 70,971,511 | 4,410 | 53,186,147 | 71 | 4,268,073 | 4,339 | 48,918,074 | 45,735 | 17,785,364 |
| 客船 | 24,270 | 527,593 | 3 | 66,352 | 1 | 50,142 | 2 | 16,210 | 24,267 | 461,241 |
| 貨客船 | 1,077 | 85,312 | 0 | 0 | 0 | 0 | 0 | 0 | 1,077 | 85,312 |
| 一般貨物船 | 12,878 | 24,913,168 | 1,749 | 20,274,656 | 13 | 963,148 | 1,736 | 19,311,508 | 11,129 | 4,638,512 |
| 油送船 | 2,875 | 1,116,185 | 43 | 128,783 | 9 | 32,202 | 34 | 96,581 | 2,832 | 987,402 |
| LPG船 | 166 | 306,085 | 22 | 213,340 | 9 | 11,852 | 13 | 201,488 | 144 | 92,745 |
| LNG船 | 141 | 5,754,142 | 53 | 5,495,990 | 10 | 1,092,613 | 43 | 4,403,377 | 88 | 258,152 |
| プロダクトオイルタンカー | 46 | 48,620 | 3 | 16,222 | 2 | 9,102 | 1 | 7,120 | 43 | 32,398 |
| 内航ケミカル船 | 1,937 | 915,653 | 3 | 2,758 | 3 | 2,758 | 0 | 0 | 1,934 | 912,895 |
| 外航ケミカル船 | 42 | 71,359 | 41 | 70,146 | 0 | 0 | 41 | 70,146 | 1 | 1,213 |
| その他タンカー・タンク船 | 129 | 149,855 | 5 | 8,575 | 5 | 8,575 | 0 | 0 | 124 | 141,280 |
| 鋼材船 | 171 | 118,417 | 0 | 0 | 0 | 0 | 0 | 0 | 171 | 118,417 |
| 砂利・砂・石材船 | 1,557 | 1,120,059 | 1 | 1,524 | 0 | 0 | 1 | 1,524 | 1,556 | 1,118,535 |
| セメント船 | 1,264 | 1,958,892 | 0 | 0 | 0 | 0 | 0 | 0 | 1,264 | 1,958,892 |
| 石炭船 | 55 | 2,704,607 | 36 | 2,691,269 | 4 | 390,080 | 32 | 2,301,189 | 19 | 13,338 |
| 鉱石船 | 36 | 3,584,751 | 36 | 3,584,751 | 15 | 1,707,601 | 21 | 1,877,150 | 0 | 0 |
| 自動車専用船 | 504 | 6,267,529 | 58 | 1,560,400 | 0 | 0 | 58 | 1,560,400 | 446 | 4,707,129 |
| その他専用船 | 182 | 1,224,449 | 4 | 44,910 | 0 | 0 | 4 | 44,910 | 178 | 1,179,539 |
| フルコンテナ船 | 2,573 | 18,518,557 | 2,201 | 18,281,513 | 0 | 0 | 2,201 | 18,281,513 | 372 | 237,044 |
| セミコンテナ船 | 126 | 321,461 | 126 | 321,461 | 0 | 0 | 126 | 321,461 | 0 | 0 |
| RORO船 | 116 | 1,264,817 | 26 | 423,497 | 0 | 0 | 26 | 423,497 | 90 | 841,320 |
| 自動車航送船 | 2,496 | 26,786,847 | 0 | 0 | 0 | 0 | 0 | 0 | 2,496 | 26,786,847 |
| 漁船 | 248 | 1,240 | 0 | 0 | 0 | 0 | 0 | 0 | 248 | 1,240 |
| その他 | 4,483 | 2,250,839 | 36 | 100,288 | 12 | 67,936 | 24 | 32,352 | 4,447 | 2,150,551 |
| 作業船(自航船) | 291 | 532,239 | 10 | 69,188 | 7 | 50,279 | 3 | 18,909 | 281 | 463,051 |
| パトロール船 | 1,855 | 100,125 | 0 | 0 | 0 | 0 | 0 | 0 | 1,855 | 100,125 |
| 曳船・押船 | 541 | 106,320 | 17 | 14,832 | 4 | 8,147 | 13 | 6,685 | 524 | 91,488 |
| 訓練船 | 5 | 18,820 | 0 | 0 | 0 | 0 | 0 | 0 | 5 | 18,820 |
| 軍艦 | 5 | 2,788 | 0 | 0 | 0 | 0 | 0 | 0 | 5 | 2,788 |
| その他の船舶(自航船) | 1,786 | 1,490,547 | 9 | 16,268 | 1 | 9,510 | 8 | 6,758 | 1,777 | 1,474,279 |

3.3 最大入港船舶年次別表

| 年次 | | 総トン数 |
|-----|-------------------------------|---------|
| 平成5 | 上総丸 | 112,895 |
| 6 | 星光丸 | 128,639 |
| 7 | ATHESIS ORE ・ AURIGA (2隻同トン数) | 131,479 |
| 8 | 九石丸 | 145,661 |
| 9 | NEW VITALITY | 153,808 |
| 10 | GRAND PHOENIX | 154,098 |
| 11 | NSS CONFIDENCE | 113,606 |
| 12 | NSS CONFIDENCE | 113,606 |
| 13 | ONGA | 113,927 |
| 14 | BERGE PACIFIC | 118,491 |
| 15 | FAITH N | 131,479 |
| 16 | NSS DYNAMIC | 118,305 |
| 17 | ALFRED N | 131,479 |
| 18 | NSS DYNAMIC | 118,305 |
| 19 | NSS DYNAMIC | 118,305 |
| 20 | PACIFIC GLORY | 118,249 |
| 21 | PACIFIC ENLIGHTEN | 122,361 |
| 22 | SHINWA MARU | 151,094 |
| 23 | GRAND ANIVA | 122,239 |
| 24 | HELEN N | 151,448 |
| 25 | QILIAN SAN | 164,169 |
| 26 | SHINWA-MARU | 150,918 |
| 27 | SHINWA-MARU | 150,918 |

3.4 入港船舶外航船船籍国・地域別表

| 順位 | | 隻数 | 構成比(%) | 総トン数 | 構成比(%) |
|----|-------------|-------|--------|------------|--------|
| - | 合計 | 4,446 | 100.0% | 53,286,435 | 100.0% |
| 1 | KR 韓国 | 1349 | 30.3% | 5,085,673 | 9.5% |
| 2 | PA パナマ | 1127 | 25.3% | 21,695,709 | 40.7% |
| 3 | BS バハマ | 320 | 7.2% | 3,206,452 | 6.0% |
| 4 | KH カンボジア | 256 | 5.8% | 412,787 | 0.8% |
| 5 | HK 中国(ホンコン) | 214 | 4.8% | 2,201,871 | 4.1% |
| 6 | SG シンガポール | 187 | 4.2% | 3,365,525 | 6.3% |
| 7 | CN 中国 | 127 | 2.9% | 917,283 | 1.7% |
| 8 | AG パーブーダ | 114 | 2.6% | 1,003,526 | 1.9% |
| 9 | BZ ベリーズ | 114 | 2.6% | 210,884 | 0.4% |
| 10 | MH マーシャル諸島 | 105 | 2.4% | 2,103,858 | 3.9% |
| 11 | LR リベリア | 104 | 2.3% | 2,169,736 | 4.1% |
| 12 | JP 日本 | 83 | 1.9% | 4,336,009 | 8.1% |
| 13 | CY キプロス | 58 | 1.3% | 1,098,840 | 2.1% |
| 14 | PH フィリピン | 54 | 1.2% | 344,497 | 0.6% |
| 15 | TW 台湾 | 54 | 1.2% | 845,232 | 1.6% |
| 16 | GI ジブラルタル | 39 | 0.9% | 503,231 | 0.9% |
| 17 | MY マレーシア | 29 | 0.7% | 1,059,140 | 2.0% |
| 18 | SL シエラレオネ | 14 | 0.3% | 35,162 | 0.1% |
| 19 | KI キリバス | 12 | 0.3% | 30,479 | 0.1% |
| 20 | VU バヌアツ | 11 | 0.2% | 368,120 | 0.7% |
| | その他 | 75 | 1.7% | 2,292,421 | 4.3% |

3.5 入港船舶定期外国航路別表

(単位:隻・総トン)

| | 平成27年 | 平成26年 | 前年比 | 平成27年 | 平成26年 | 前年比 |
|-----|-------|-------|--------|------------|------------|--------|
| 総計 | 4,446 | 4,485 | 99.1% | 53,286,435 | 51,181,588 | 104.1% |
| 定期計 | 2,325 | 2,238 | 103.9% | 18,588,023 | 16,165,284 | 115.0% |

世



4. 海上出入貨物・コンテナ貨物

| | | |
|------|------------------------|-----|
| 4. 1 | 海上出入貨物・コンテナ貨物月別表 | 34. |
| 4. 2 | 海上出入貨物取引相手港別品種別表 | |
| | 外国貿易 海上出入貨物 輸出相手港上位10港 | 36. |
| | 外国貿易 海上出入貨物 輸入相手港上位10港 | 38. |
| | 内国貿易 海上出入貨物 移出相手港上位10港 | 40. |
| | 内国貿易 海上出入貨物 移入相手港上位10港 | 42. |
| 4. 3 | フェリー貨物 | 44. |

4.1 海上出入貨物・コンテナ貨物月別表

| | 海上出入貨物取扱数量 | | | | | | | | |
|-----|------------|------------|------------|------------|------------|------------|------------|------------|------------|
| | 合計 | 合計 輸移出 | 輸移入 | 外貿計 | 外国貿易 輸出 | 輸入 | 内貿計 | 内国貿易 移出 | 移入 |
| 合計 | 99,330,830 | 39,272,731 | 60,058,099 | 33,302,138 | 7,279,889 | 26,022,249 | 66,028,692 | 31,992,842 | 34,035,850 |
| 1月 | 8,149,040 | 3,161,101 | 4,987,939 | 2,979,609 | 590,442 | 2,389,167 | 5,169,431 | 2,570,659 | 2,598,772 |
| 2月 | 7,892,850 | 3,224,385 | 4,668,465 | 2,492,979 | 602,045 | 1,890,934 | 5,399,871 | 2,622,340 | 2,777,531 |
| 3月 | 8,870,447 | 3,592,063 | 5,278,384 | 2,926,776 | 709,881 | 2,216,895 | 5,943,671 | 2,882,182 | 3,061,489 |
| 4月 | 8,113,257 | 3,279,544 | 4,833,713 | 2,606,402 | 577,275 | 2,029,127 | 5,506,855 | 2,702,269 | 2,804,586 |
| 5月 | 8,157,848 | 3,110,621 | 5,047,227 | 2,960,214 | 611,690 | 2,348,524 | 5,197,634 | 2,498,931 | 2,698,703 |
| 6月 | 8,198,713 | 3,269,386 | 4,929,327 | 2,722,624 | 595,756 | 2,126,868 | 5,476,089 | 2,673,630 | 2,802,459 |
| 7月 | 8,489,890 | 3,493,072 | 4,996,818 | 2,743,694 | 646,569 | 2,097,125 | 5,746,196 | 2,846,503 | 2,899,693 |
| 8月 | 8,096,602 | 3,132,898 | 4,963,704 | 2,861,863 | 604,978 | 2,256,885 | 5,234,739 | 2,527,920 | 2,706,819 |
| 9月 | 8,418,483 | 3,148,584 | 5,269,899 | 2,976,967 | 566,594 | 2,410,373 | 5,441,516 | 2,581,990 | 2,859,526 |
| 10月 | 8,620,381 | 3,352,014 | 5,268,367 | 2,864,300 | 591,440 | 2,272,860 | 5,756,081 | 2,760,574 | 2,995,507 |
| 11月 | 8,077,377 | 3,200,239 | 4,877,138 | 2,629,417 | 533,014 | 2,096,403 | 5,447,960 | 2,667,225 | 2,780,735 |
| 12月 | 8,245,942 | 3,308,824 | 4,937,118 | 2,537,293 | 650,205 | 1,887,088 | 5,708,649 | 2,658,619 | 3,050,030 |

コンテナ貨物20フィート
国際コンテナ貨物

合計

(単位:トン・人・台)

| 乗降人員 | | | | | | | | | 合計 |
|---------|----|-----|-----------|---------|---------|---------|---------|---------|-----|
| 外航船乗降人員 | | | 内航船乗降人員 | | | 自動車航送車両 | | | |
| 合計 | 乗込 | 上陸 | 合計 | 乗込 | 上陸 | 合計 | 移出 | 移入 | |
| 762 | 0 | 762 | 1,529,604 | 752,141 | 777,463 | 697,325 | 358,340 | 338,985 | 合計 |
| 0 | 0 | 0 | 92,689 | 45,583 | 47,106 | 52,423 | 28,572 | 23,851 | 1月 |
| 0 | 0 | 0 | 82,932 | 40,548 | 42,384 | 50,364 | 25,829 | 24,535 | 2月 |
| 0 | 0 | 0 | 145,469 | 73,074 | 72,395 | 62,878 | 32,899 | 29,979 | 3月 |
| 0 | 0 | 0 | 118,539 | 57,276 | 61,263 | 59,593 | 30,870 | 28,723 | 4月 |
| 0 | 0 | 0 | 176,036 | 87,474 | 88,562 | 58,752 | 30,175 | 28,577 | 5月 |
| 0 | 0 | 0 | 91,947 | 45,330 | 46,617 | 52,670 | 27,601 | 25,069 | 6月 |
| 0 | 0 | 0 | 103,964 | 51,822 | 52,142 | 57,645 | 29,403 | 28,242 | 7月 |
| 0 | 0 | 0 | 185,087 | 92,229 | 92,858 | 64,496 | 33,194 | 31,302 | 8月 |
| 762 | 0 | 762 | 150,845 | 74,363 | 76,482 | 59,921 | 30,657 | 29,264 | 9月 |
| 0 | 0 | 0 | 134,999 | 65,892 | 69,107 | 61,832 | 31,457 | 30,375 | 10月 |
| 0 | 0 | 0 | 133,967 | 64,417 | 69,550 | 57,853 | 29,405 | 28,448 | 11月 |
| 0 | 0 | 0 | 113,130 | 54,133 | 58,997 | 58,898 | 28,278 | 30,620 | 12月 |







(単位:TEU)

| (コンテナ貨物は海上出入貨物の内数) | | | | | | | | | 合計 |
|--------------------|---------|---------|--------|--------|--------|---------------|--------|-------|-----|
| 外国貿易 | | | 内国貿易 | | | フィーダ(内国貿易の内数) | | | |
| 計 | 輸出 | 輸入 | 計 | 移出 | 移入 | 計 | 移出 | 移入 | |
| 433,076 | 221,769 | 211,307 | 65,722 | 27,193 | 38,529 | 22,685 | 16,085 | 6,600 | 合計 |
| 34,979 | 17,502 | 17,477 | 5,143 | 2,181 | 2,962 | 1,987 | 1,383 | 604 | 1月 |
| 35,228 | 17,885 | 17,343 | 6,908 | 2,444 | 4,464 | 2,570 | 1,590 | 980 | 2月 |
| 37,721 | 20,363 | 17,358 | 6,719 | 2,358 | 4,361 | 2,312 | 1,514 | 798 | 3月 |
| 36,819 | 19,476 | 17,343 | 6,372 | 2,458 | 3,914 | 1,853 | 1,416 | 437 | 4月 |
| 33,056 | 16,752 | 16,304 | 4,868 | 2,130 | 2,738 | 1,998 | 1,560 | 438 | 5月 |
| 36,326 | 18,694 | 17,632 | 5,120 | 2,415 | 2,705 | 1,650 | 1,231 | 419 | 6月 |
| 35,777 | 17,850 | 17,927 | 4,635 | 2,051 | 2,584 | 1,683 | 1,274 | 409 | 7月 |
| 32,387 | 16,717 | 15,670 | 4,855 | 2,045 | 2,810 | 1,368 | 975 | 393 | 8月 |
| 38,279 | 18,428 | 19,851 | 5,131 | 2,104 | 3,027 | 1,715 | 1,306 | 409 | 9月 |
| 37,365 | 19,652 | 17,713 | 5,050 | 2,421 | 2,629 | 1,789 | 1,299 | 490 | 10月 |
| 35,763 | 17,901 | 17,862 | 4,981 | 2,124 | 2,857 | 1,751 | 1,181 | 570 | 11月 |
| 39,376 | 20,549 | 18,827 | 5,940 | 2,462 | 3,478 | 2,009 | 1,356 | 653 | 12月 |

(単位:トン)

| (コンテナ貨物は海上出入貨物の内数) | | | | | | | | | 合計 |
|--------------------|-----------|-----------|---------|---------|---------|---------------|---------|---------|-----|
| 外国貿易 | | | 内国貿易 | | | フィーダ(内国貿易の内数) | | | |
| 計 | 輸出 | 輸入 | 計 | 移出 | 移入 | 計 | 移出 | 移入 | |
| 7,158,923 | 3,346,586 | 3,812,337 | 538,240 | 354,928 | 183,312 | 468,691 | 331,580 | 137,111 | 合計 |
| 578,204 | 249,195 | 329,009 | 40,834 | 25,466 | 15,368 | 38,021 | 24,969 | 13,052 | 1月 |
| 573,674 | 261,218 | 312,456 | 52,719 | 32,072 | 20,647 | 50,295 | 31,643 | 18,652 | 2月 |
| 629,777 | 327,118 | 302,659 | 54,553 | 35,271 | 19,282 | 49,342 | 32,739 | 16,603 | 3月 |
| 621,549 | 299,768 | 321,781 | 47,900 | 33,192 | 14,708 | 40,587 | 31,906 | 8,681 | 4月 |
| 562,676 | 264,319 | 298,357 | 46,862 | 32,608 | 14,254 | 40,498 | 31,408 | 9,090 | 5月 |
| 607,495 | 291,270 | 316,225 | 41,386 | 28,234 | 13,152 | 34,828 | 25,920 | 8,908 | 6月 |
| 611,807 | 288,258 | 323,549 | 40,004 | 27,223 | 12,781 | 34,515 | 24,939 | 9,576 | 7月 |
| 537,210 | 254,861 | 282,349 | 35,408 | 22,965 | 12,443 | 28,697 | 20,322 | 8,375 | 8月 |
| 614,062 | 255,926 | 358,136 | 39,386 | 27,467 | 11,919 | 32,599 | 24,646 | 7,953 | 9月 |
| 592,026 | 280,244 | 311,782 | 44,150 | 30,461 | 13,689 | 37,916 | 27,765 | 10,151 | 10月 |
| 583,848 | 267,470 | 316,378 | 44,811 | 28,485 | 16,326 | 38,327 | 26,459 | 11,868 | 11月 |
| 646,595 | 306,939 | 339,656 | 50,227 | 31,484 | 18,743 | 43,066 | 28,864 | 14,202 | 12月 |

外貿 海上出入貨物 輸入相手港上位10港
(諸港に分類されたものを除く)



内貿 海上出入貨物 移出相手港上位10港

(諸港に分類されたものを除く)

| | 大阪 | | | 堺泉北 | | | 神戸 | | | 名古屋 | | | 愛知 |
|-----------|------------|-----------|-----------|------------|-----------|-----------|-----------|-----------|-----------|-----------|-----------|-----------|----|
| | 海上出入貨物 | | | 海上出入貨物 | | | 海上出入貨物 | | | 海上出入貨物 | | | |
| | 計 | 移出 | 移入 | 計 | 移出 | 移入 | 計 | 移出 | 移入 | 計 | 移出 | 移入 | |
| 合計 | 14,229,658 | 7,287,910 | 6,941,748 | 11,034,532 | 5,580,003 | 5,454,529 | 8,811,252 | 4,449,684 | 4,361,568 | 5,750,011 | 2,910,290 | 2,839,721 | |
| 1 農水産品 | 7,551 | - | 7,551 | - | - | - | 10,586 | 160 | 10,426 | - | - | - | |
| 1 麦 | - | - | - | - | - | - | 362 | - | 362 | - | - | - | |
| 2 米 | - | - | - | - | - | - | - | - | - | - | - | - | |
| 3 とうもろこし | - | - | - | - | - | - | 6,900 | - | 6,900 | - | - | - | |
| 4 豆類 | 548 | - | 548 | - | - | - | 977 | - | 977 | - | - | - | |
| 5 その他雑穀 | - | - | - | - | - | - | 991 | - | 991 | - | - | - | |
| 6 野菜・果物 | 118 | - | 118 | - | - | - | 324 | - | 324 | - | - | - | |
| 7 綿花 | - | - | - | - | - | - | - | - | - | - | - | - | |
| 8 その他農産品 | 426 | - | 426 | - | - | - | 125 | - | 125 | - | - | - | |
| 9 羊毛 | - | - | - | - | - | - | - | - | - | - | - | - | |
| 10 その他畜産品 | 109 | - | 109 | - | - | - | 273 | - | 273 | - | - | - | |
| 11 水産品 | 6,350 | - | 6,350 | - | - | - | 634 | 160 | 474 | - | - | - | |
| 2 林産品 | 2,929 | - | 2,929 | 626 | 626 | - | 6,125 | - | 6,125 | - | - | - | |
| 12 原木 | - | - | - | - | - | - | 235 | - | 235 | - | - | - | |
| 13 製材 | - | - | - | - | - | - | 824 | - | 824 | - | - | - | |
| 14 樹脂類 | 2,045 | - | 2,045 | - | - | - | 5,020 | - | 5,020 | - | - | - | |
| 15 木材チップ | - | - | - | 626 | 626 | - | - | - | - | - | - | - | |
| 16 その他林産品 | - | - | - | - | - | - | - | - | - | - | - | - | |
| 17 薪炭 | 884 | - | 884 | - | - | - | 46 | - | 46 | - | - | - | |
| 3 鉱産品 | 81,137 | 11,767 | 69,370 | 35,361 | 33,531 | 1,830 | 9,861 | 202 | 9,659 | 34,205 | - | 34,205 | |
| 18 石炭 | 67,319 | 6,400 | 60,919 | - | - | - | 53 | - | 53 | 2,601 | - | 2,601 | |
| 19 鉄鉱石 | - | - | - | - | - | - | - | - | - | - | - | - | |
| 20 金属鉱 | - | - | - | - | - | - | 2,637 | - | 2,637 | - | - | - | |
| 21 砂利・砂 | 2,867 | 2,267 | 600 | 34,331 | 33,531 | 800 | 1,367 | - | 1,367 | 8,500 | - | 8,500 | |
| 22 石材 | - | - | - | - | - | - | 75 | - | 75 | - | - | - | |
| 23 原油 | - | - | - | - | - | - | - | - | - | - | - | - | |
| 24 りん鉱石 | - | - | - | - | - | - | - | - | - | - | - | - | |
| 25 石灰石 | - | - | - | - | - | - | - | - | - | - | - | - | |
| 26 原塩 | - | - | - | - | - | - | - | - | - | - | - | - | |
| 27 非金属鉱物 | 10,951 | 3,100 | 7,851 | 1,030 | - | 1,030 | 5,729 | 202 | 5,527 | 23,104 | - | 23,104 | |
| 4 金属機械工業品 | 13,785,958 | 6,971,815 | 6,814,143 | 10,704,352 | 5,510,732 | 5,193,620 | 8,444,593 | 4,260,747 | 4,183,846 | 5,288,112 | 2,854,842 | 2,433,270 | |
| 28 鉄鋼 | 1,131 | - | 1,131 | - | - | - | 1,820 | 392 | 1,428 | - | - | - | |
| 29 鋼材 | 254,905 | 89,006 | 165,899 | 354,892 | 245,242 | 109,650 | 149,809 | 28,668 | 121,141 | 562,958 | 218,205 | 344,753 | |
| 30 非鉄金属 | 1,659 | - | 1,659 | - | - | - | 2,551 | 1,415 | 1,136 | - | - | - | |
| 31 金属製品 | 184 | 58 | 126 | 1,400 | - | 1,400 | 12,942 | 5,254 | 7,688 | 236 | 164 | 72 | |
| 32 鉄道車両 | - | - | - | - | - | - | - | - | - | - | - | - | |
| 33 完成自動車 | 13,521,300 | 6,882,645 | 6,638,655 | 10,348,060 | 5,265,490 | 5,082,570 | 8,115,532 | 4,102,852 | 4,012,680 | 2 | - | - | |

内貿 海上出入貨物 移入相手港上位10港

(諸港に分類されたものを除く)

| | 大阪 | | | 堺泉北 | | | 神戸 | | | 東京 | | |
|------------------------|------------|-----------|-----------|------------|-----------|-----------|-----------|-----------|-----------|-----------|-----------|-----------|
| | 海上出入貨物 | | | 海上出入貨物 | | | 海上出入貨物 | | | 海上出入貨物 | | |
| | 計 | 移出 | 移入 | 計 | 移出 | 移入 | 計 | 移出 | 移入 | 計 | 移出 | 移入 |
| 合計 | 14,229,658 | 7,287,910 | 6,941,748 | 11,034,532 | 5,580,003 | 5,454,529 | 8,811,252 | 4,449,684 | 4,361,568 | 5,501,313 | 2,472,213 | 3,029,100 |
| 1 農水産品 | 7,551 | - | 7,551 | - | - | - | 10,586 | 160 | 10,426 | - | - | - |
| 1 麦 | - | - | - | - | - | - | 362 | - | 362 | - | - | - |
| 2 米 | - | - | - | - | - | - | - | - | - | - | - | - |
| 3 とうもろこし | - | - | - | - | - | - | 6,900 | - | 6,900 | - | - | - |
| 4 豆類 | 548 | - | 548 | - | - | - | 977 | - | 977 | - | - | - |
| 5 その他雑穀 | - | - | - | - | - | - | 991 | - | 991 | - | - | - |
| 6 野菜・果物 | 118 | - | 118 | - | - | - | 324 | - | 324 | - | - | - |
| 7 綿花 | - | - | - | - | - | - | - | - | - | - | - | - |
| 8 その他農産品 | 426 | - | 426 | - | - | - | 125 | - | 125 | - | - | - |
| 9 羊毛 | - | - | - | - | - | - | - | - | - | - | - | - |
| 10 その他畜産品 | 109 | - | 109 | - | - | - | 273 | - | 273 | - | - | - |
| 11 水産品 | 6,350 | - | 6,350 | - | - | - | 634 | 160 | 474 | - | - | - |
| 2 林産品 | 2,929 | - | 2,929 | 626 | 626 | - | 6,125 | - | 6,125 | - | - | - |
| 12 原木 | - | - | - | - | - | - | 235 | - | 235 | - | - | - |
| 13 製材 | - | - | - | - | - | - | 824 | - | 824 | - | - | - |
| 14 樹脂類 | 2,045 | - | 2,045 | - | - | - | 5,020 | - | 5,020 | - | - | - |
| 15 木材チップ | - | - | - | 626 | 626 | - | - | - | - | - | - | - |
| 16 その他林産品 | - | - | - | - | - | - | - | - | - | - | - | - |
| 17 薪炭 | 884 | - | 884 | - | - | - | 46 | - | 46 | - | - | - |
| 3 鉱産品 | 81,137 | 11,767 | 69,370 | 35,361 | 33,531 | 1,830 | 9,861 | 202 | 9,659 | - | - | - |
| 18 石炭 | 67,319 | 6,400 | 60,919 | - | - | - | 53 | - | 53 | - | - | - |
| 19 鉄鉱石 | - | - | - | - | - | - | - | - | - | - | - | - |
| 20 金属鉱 | - | - | - | - | - | - | 2,637 | - | 2,637 | - | - | - |
| 21 砂利・砂 | 2,867 | 2,267 | 600 | 34,331 | 33,531 | 800 | 1,367 | - | 1,367 | - | - | - |
| 22 石材 | - | - | - | - | - | - | 75 | - | 75 | - | - | - |
| 23 原油 | - | - | - | - | - | - | - | - | - | - | - | - |
| 24 りん鉱石 | - | - | - | - | - | - | - | - | - | - | - | - |
| 25 石灰石 | - | - | - | - | - | - | - | - | - | - | - | - |
| 26 原塩 | - | - | - | - | - | - | - | - | - | - | - | - |
| 27 非金属鉱物 | 10,951 | 3,100 | 7,851 | 1,030 | - | 1,030 | 5,729 | 202 | 5,527 | - | - | - |
| 4 金属機械工業品 | 13,785,958 | 6,971,815 | 6,814,143 | 10,704,352 | 5,510,732 | 5,193,620 | 8,444,593 | 4,260,747 | 4,183,846 | 5,449,455 | 2,422,056 | 3,027,399 |
| 28 鉄鋼 | 1,131 | - | 1,131 | - | - | - | 1,820 | 392 | 1,428 | - | - | - |
| 29 鋼材 | 254,905 | 89,006 | 165,899 | 354,892 | 245,242 | 109,650 | 149,809 | 28,668 | 121,141 | 161,405 | 89,076 | 72,329 |
| 30 非鉄金属 | 1,659 | - | 1,659 | - | - | - | 2,551 | 1,415 | 1,136 | - | - | - |
| 31 金属製品 | 184 | 58 | 126 | 1,400 | - | 1,400 | 12,942 | 5,254 | 7,688 | - | - | - |
| 32 鉄道車両 | - | - | - | - | - | - | - | - | - | - | - | - |
| 33 完成自動車 | 13,521,300 | 6,882,645 | 6,638,655 | 10,348,060 | 5,265,490 | 5,082,570 | 8,115,532 | 4,102,852 | 4,012,680 | 5,288,050 | 2,332,980 | 2,955,070 |
| 34 その他輸送用車両 | - | - | - | - | - | - | - | - | - | - | - | - |
| 35 二輪自動車 | - | - | - | - | - | - | 70 | 70 | - | - | - | - |
| 36 自動車部品 | 5,523 | - | 5,523 | - | - | - | 136,306 | 103,538 | 32,768 | - | - | - |
| 37 その他輸送機械 | - | - | - | - | - | - | 73 | - | 73 | - | - | - |
| 38 産業機械 | 549 | 106 | 443 | - | - | - | 17,233 | 10,500 | 6,733 | - | - | - |
| 39 電気機械 | 687 | - | 687 | - | - | - | 7,899 | 7,881 | 18 | - | - | - |
| 40 測量・光学・医療用機械 | 8 | - | 8 | - | - | - | 358 | 177 | 181 | - | - | - |
| 41 事務用機器 | 12 | - | 12 | - | - | - | - | - | - | - | - | - |
| 42 その他機械 | - | - | - | - | - | - | - | - | - | - | - | - |
| 5 化学工業品 | 322,451 | 298,341 | 24,110 | 292,499 | 33,836 | 258,663 | 179,746 | 136,185 | 43,561 | 50,157 | 50,157 | - |
| 43 陶磁器 | - | - | - | - | - | - | 88 | - | 88 | - | - | - |
| 44 セメント | 292,028 | 290,214 | 1,814 | 10,434 | 10,434 | - | 1,195 | 1,164 | 31 | 46,274 | 46,274 | - |
| 45 ガラス類 | - | - | - | - | - | - | 75 | 8 | 67 | - | - | - |
| 46 窯業品 | 37 | - | 37 | - | - | - | 3,260 | 3,260 | - | - | - | - |
| 47 重油 | 1,090 | - | 1,090 | 27,807 | - | 27,807 | 716 | 716 | - | - | - | - |
| 48 石油製品 | 9,366 | - | 9,366 | 67,096 | 1,500 | 65,596 | - | - | - | - | - | - |
| 49 LNG(液化天然ガス) | - | - | - | - | - | - | - | - | - | - | - | - |
| 50 LPG(液化石油ガス) | 670 | - | 670 | - | - | - | 14 | 14 | - | - | - | - |
| 51 その他石油製品 | - | - | - | 8,880 | - | 8,880 | 6,372 | 6,372 | - | - | - | - |
| 52 コークス | 10,123 | 4,812 | 5,311 | 109,935 | 15,975 | 93,960 | 7,595 | 7,579 | 16 | 3,883 | 3,883 | - |
| 53 石炭製品 | - | - | - | 1,850 | - | 1,850 | 722 | 722 | - | - | - | - |
| 54 化学薬品 | 9,129 | 3,315 | 5,814 | 66,497 | 5,927 | 60,570 | 77,983 | 65,499 | 12,484 | - | - | - |
| 55 化学肥料 | - | - | - | - | - | - | 2,044 | 1,757 | 287 | - | - | - |
| 56 染料・塗料・合成樹脂・その他化学工業品 | 8 | - | 8 | - | - | - | 79,682 | 49,094 | 30,588 | - | - | - |
| 6 軽工業品 | 3,242 | 2,547 | 695 | - | - | - | 11,743 | 1,130 | 10,613 | - | - | - |
| 57 紙・パルプ | 328 | - | 328 | - | - | - | 7,906 | - | 7,906 | - | - | - |
| 58 糸及び紡績半製品 | - | - | - | - | - | - | 1,146 | 1,130 | 16 | - | - | - |
| 59 その他繊維工業品 | - | - | - | - | - | - | 30 | - | - | - | - | - |

| 名古屋 | | | 松山 | | | 徳山下松 | | | 水島 | | | 大分 | | | 宇部 | | |
|-----------|-----------|-----------|-----------|---------|-----------|-----------|---------|---------|---------|--------|---------|---------|---------|---------|---------|--------|---------|
| 愛知 | | | 愛媛 | | | 山口 | | | 岡山 | | | 大分 | | | 山口 | | |
| 海上出入貨物 | | | 海上出入貨物 | | | 海上出入貨物 | | | 海上出入貨物 | | | 海上出入貨物 | | | 海上出入貨物 | | |
| 計 | 移出 | 移入 | 計 | 移出 | 移入 | 計 | 移出 | 移入 | 計 | 移出 | 移入 | 計 | 移出 | 移入 | 計 | 移出 | 移入 |
| 5,750,011 | 2,910,290 | 2,839,721 | 1,942,898 | 882,517 | 1,060,381 | 1,110,010 | 399,228 | 710,782 | 782,075 | 76,865 | 705,210 | 784,223 | 176,452 | 607,771 | 628,249 | 71,323 | 556,926 |
| - | - | - | - | - | - | - | - | - | 7,900 | - | 7,900 | - | - | - | - | - | - |
| - | - | - | - | - | - | - | - | - | - | - | - | - | - | - | - | - | - |
| - | - | - | - | - | - | - | - | - | 7,900 | - | 7,900 | - | - | - | - | - | - |
| - | - | - | - | - | - | - | - | - | - | - | - | - | - | - | - | - | - |
| - | - | - | - | - | - | - | - | - | - | - | - | - | - | - | - | - | - |
| - | - | - | - | - | - | - | - | - | - | - | - | - | - | - | - | - | - |
| - | - | - | - | - | - | - | - | - | - | - | - | - | - | - | - | - | - |
| - | - | - | - | - | - | - | - | - | - | - | - | - | - | - | - | - | - |
| - | - | - | - | - | - | - | - | - | - | - | - | - | - | - | - | - | - |
| - | - | - | - | - | - | - | - | - | - | - | - | - | - | - | - | - | - |
| - | - | - | - | - | - | - | - | - | - | - | - | - | - | - | 3,440 | - | 3,440 |
| - | - | - | - | - | - | - | - | - | - | - | - | - | - | - | - | - | - |
| - | - | - | - | - | - | - | - | - | - | - | - | - | - | - | - | - | - |
| - | - | - | - | - | - | - | - | - | - | - | - | - | - | - | - | - | - |
| - | - | - | - | - | - | - | - | - | - | - | - | - | - | - | - | - | - |
| - | - | - | - | - | - | - | - | - | - | - | - | - | - | - | - | - | - |
| - | - | - | - | - | - | - | - | - | - | - | - | - | - | - | - | - | - |
| 34,205 | - | 34,205 | - | - | - | 373,890 | 357,173 | 16,717 | 25,749 | 12,078 | 13,671 | 37,777 | 2,280 | 35,497 | 264,358 | 16,800 | 247,558 |
| 2,601 | - | 2,601 | - | - | - | 355,673 | 355,673 | - | 12,078 | 12,078 | - | 4,667 | 680 | 3,987 | 9,300 | - | 9,300 |
| - | - | - | - | - | - | - | - | - | - | - | - | - | - | - | - | - | - |
| 8,500 | - | 8,500 | - | - | - | 1,500 | 1,500 | - | 600 | - | 600 | 5,801 | 1,600 | 4,201 | 16,200 | 16,200 | - |
| - | - | - | - | - | - | - | - | - | - | - | - | - | - | - | - | - | - |
| - | - | - | - | - | - | - | - | - | - | - | - | - | - | - | - | - | - |
| - | - | - | - | - | - | - | - | - | - | - | - | - | - | - | - | - | - |
| - | - | - | - | - | - | - | - | - | - | - | - | - | - | - | - | - | - |
| - | - | - | - | - | - | - | - | - | - | - | - | - | - | - | - | - | - |
| 23,104 | - | 23,104 | - | - | - | 9,000 | - | 9,000 | - | - | - | - | - | - | - | - | - |
| - | - | - | - | - | - | - | - | - | - | - | - | - | - | - | - | - | - |
| - | - | - | - | - | - | - | - | - | - | - | - | - | - | - | - | - | - |
| 5,288,112 | 2,854,842 | 2,433,270 | 1,884,327 | 849,357 | ##### | 598,216 | - | 89 | 156,849 | 17,055 | 139,794 | 435,609 | 29,006 | 406,603 | 1,586 | 1 | 1,585 |
| - | - | - | - | - | - | - | - | - | 619 | - | 619 | 36,951 | 27,087 | 9,864 | - | - | - |
| 562,958 | 218,205 | 344,753 | 14,982 | 14,507 | 475 | 597,976 | - | 597,976 | 123,885 | 15,574 | 108,311 | 395,903 | 641 | 395,262 | 500 | - | 500 |
| - | - | - | - | - | - | - | - | - | 1,220 | - | 1,220 | - | - | - | - | - | - |
| 236 | 164 | 72 | 100 | 100 | - | 109 | - | 109 | 545 | 495 | 50 | 1,869 | 582 | 1,287 | 76 | - | 76 |
| - | - | - | - | - | - | - | - | - | - | - | - | - | - | - | - | - | - |
| 2,404,335 | 974,810 | 1,429,525 | 1,869,245 | 834,750 | ##### | 30 | - | 30 | 30,105 | 645 | 29,460 | - | - | - | - | - | - |
| - | - | - | - | - | - | - | - | - | - | - | - | - | - | - | - | - | - |
| - | - | - | - | - | - | - | - | - | - | - | - | - | - | - | - | - | - |
| 667,580 | 14,960 | 652,620 | - | - | - | - | - | - | - | - | - | - | - | - | - | - | - |
| 1,652,840 | 1,646,540 | 6,300 | - | - | - | - | - | - | - | - | - | - | - | - | - | - | - |
| 163 | 163 | - | - | - | - | 101 | 89 | 12 | 475 | 341 | 134 | 886 | 696 | 190 | 1,010 | 1 | 1,009 |
| - | - | - | - | - | - | - | - | - | - | - | - | - | - | - | - | - | - |
| - | - | - | - | - | - | - | - | - | - | - | - | - | - | - | - | - | - |
| - | - | - | - | - | - | - | - | - | - | - | - | - | - | - | - | - | - |
| - | - | - | - | - | - | - | - | - | - | - | - | - | - | - | - | - | - |
| 156,718 | 50,446 | 106,272 | 57,970 | 33,160 | 24,810 | 131,945 | 41,966 | 89,979 | 518,489 | 47,732 | 470,757 | 296,789 | 138,080 | 158,709 | 354,363 | 54,522 | 299,841 |
| 7,229 | 7,229 | - | - | - | - | 4,248 | 4,248 | - | 9,361 | 9,361 | - | 63,836 | 63,836 | - | - | - | - |
| 2,000 | 2,000 | - | - | - | - | 8,100 | - | 8,100 | - | - | - | - | - | - | - | - | - |
| - | - | - | - | - | - | - | - | - | - | - | - | - | - | - | - | - | - |
| 3,055 | 1,455 | 1,600 | 1,500 | 1,500 | - | 11,713 | 6,673 | 5,040 | 36,718 | 3,098 | 33,620 | 33,861 | 10,643 | 23,218 | 61,347 | 4,468 | 56,879 |
| 13,105 | 2,272 | 10,833 | 15,620 | - | 15,620 | 22,492 | 152 | 22,340 | 359,504 | 1,739 | 357,765 | 90,935 | 5,066 | 85,869 | 229,389 | 24 | 229,365 |
| - | - | - | 31,660 | 31,660 | - | - | - | - | - | - | - | - | - | - | - | - | - |
| - | - | - | - | - | - | 18,065 | - | 18,065 | - | - | - | 4,980 | - | 4,980 | - | - | - |
| - | - | - | - | - | - | - | - | - | 2,000 | 2,000 | - | 15,899 | 180 | 15,719 | 47,560 | 47,560 | - |
| 67,322 | 36,303 | 31,019 | - | - | - | 27,294 | 27,294 | - | 61,447 | 28,545 | 32,902 | - | - | - | 5,640 | 1,570 | 4,070 |
| 63,707 | 887 | 62,820 | - | - | - | - | - | - | - | - | - | 18,521 | - | 18,521 | - | - | - |
| - | - | - | 9,190 | - | 9,190 | 40,033 | 3,599 | 36,434 | 40,704 | 2,440 | 38,264 | 65,271 | 54,869 | 10,402 | 4,507 | - | 4,507 |
| 300 | 300 | - | - | - | - | - | - | - | 8,755 | 549 | 8,206 | 3,486 | 3,486 | - | 5,920 | 900 | 5,020 |
| - | - | - | - | - | - | - | - | - | - | - | - | - | - | - | - | - | - |
| - | - | - | - | - | - | - | - | - | - | - | - | - | - | - | - | - | - |
| - | - | - | - | - | - | - | - | - | - | - | - | - | - | - | - | - | - |
| - | - | - | - | - | - | - | - | - | - | - | - | - | - | - | - | - | - |
| - | - | - | - | - | - | - | - | - | - | - | - | - | - | - | - | - | - |
| - | - | - | - | - | - | - | - | - | - | - | - | - | - | - | - | - | - |
| - | - | - | - | - | - | - | - | - | - | - | - | - | - | - | - | - | - |
| - | - | - | - | - | - | - | - | - | - | - | - | - | - | - | - | - | - |
| - | - | - | - | - | - | - | - | - | - | - | - | - | - | - | - | - | - |
| 270,976 | 5,002 | 265,974 | 601 | - | 601 | 5,959 | - | 5,959 | 73,088 | - | 73,088 | 14,048 | 7,086 | 6,962 | 4,502 | - | 4,502 |
| 7,692 | 1,561 | 6,131 | 601 | - | 601 | 5,959 | - | 5,959 | 67,288 | - | 67,288 | 11,986 | 6,524 | 5,462 | - | - | - |
| - | - | - | - | - | - | - | - | - | - | - | - | - | - | - | - | - | - |
| 13,903 | - | 13,903 | - | - | - | - | - | - | 5,800 | - | 5,800 | - | - | - | - | - | - |
| - | - | - | - | - | - | - | - | - | - | - | - | - | - | - | - | - | - |
| - | - | - | - | - | - | - | - | - | - | - | - | 2,062 | 562 | 1,500 | - | - | - |
| 141 | 141 | - | - | - | - | - | - | - | - | - | - | - | - | - | - | - | - |
| 249,240 | 3,300 | 245,940 | - | - | - | - | - | - | - | - | - | - | - | - | - | - | - |
| - | - | - | - | - | - | - | - | - | - | - | - | - | - | - | - | - | - |

4.3 フェリー貨物

(単位:トン・人・台)

| | | 23年 | 24年 | 25年 | 26年 | 27年 |
|--------|---|------------|-----|-----|-----|-----|
| フェリー貨物 | 計 | 38,248,005 | 3 | | | |

5. 荷役状況

5

公共ふ頭別荷役状況

46

5 公共ふ頭別荷 状況

| | 係 留 状 況 | | | | | |
|---------|---------|-------------|--------|------------|---------|-----------|
| | 計 | | 荷 役 船 | | 不 荷 役 船 | |
| | 隻数 | 総トン数 | 隻数 | 総トン数 | 隻数 | 総トン数 |
| 合 計 | 57,372 | 100,010,437 | 50,656 | 96,234,121 | 6,716 | 3,776,316 |
| 公 共 計 | 41,397 | 52,431,082 | 36,613 | 49,061,021 | 4,784 | 3,370,061 |
| 専 用 計 | 15,975 | 47,579,355 | 14,043 | 47,173,100 | 1,932 | 406,255 |
| 門司地区合計 | 35,856 | 53,748,380 | 32,491 | 51,845,111 | 3,365 | 1,903,269 |
| 門司地区公共計 | 32,057 | 42,898,049 | 30,569 | 41,212,145 | 1,488 | 1,685,904 |
| 西海岸 | 24,751 | 1,312,815 | 24,576 | 1,066,621 | 175 | 246,194 |
| 新門司 | 2,245 | 19,987,321 | 2,080 | 19,637,779 | 165 | 349,542 |
| 新浜 | 86 | 46,509 | 65 | 28,603 | 21 | 17,906 |
| 田舎浦 | 591 | 2,711,726 | 310 | 2,328,466 | 281 | 383,260 |
| 太刀浦 | 4,384 | 18,839,678 | 3,538 | 18,150,676 | 846 | 689,002 |
| 門司地区専用計 | 3,799 | 10,850,331 | 1,922 | 10,632,966 | 1,877 | 217,365 |
| 小倉地区合計 | 8,789 | 9,358,330 | 7,571 | 8,563,598 | 1,218 | 794,732 |
| 小倉地区公共計 | 4,117 | 4,360,374 | 2,901 | 3,567,140 | 1,216 | 793,234 |
| 高浜 | 87 | 74,328 | 16 | 31,400 | 71 | 42,928 |
| 日明 | 2,284 | 2,514,646 | 1,439 | 1,895,190 | 845 | 619,456 |
| 砂津 | 1,746 | 1,771,400 | 1,446 | 1,640,550 | 300 | 130,850 |
| 小倉地区専用計 | 4,672 | 4,997,956 | 4,670 | 4,996,458 | 2 | 1,498 |
| 洞海地区合計 | 12,727 | 36,903,727 | 10,594 | 35,825,412 | 2,133 | 1,078,315 |
| 洞海地区公共計 | 9,223 | 3,172,639 | 3,143 | 4,281,736 | 2,080 | 890,923 |
| 響灘 | 1,599 | 3,336,223 | 1,447 | 3,171,912 | 152 | 164,311 |
| 黒崎 | 333 | 228,575 | 313 | 222,854 | 20 | 5,721 |
| 二島 | 239 | 162,403 | 230 | 149,486 | 9 | 12,917 |
| 堀川 | 334 | 343,500 | 251 | 292,690 | 83 | 50,810 |
| 塚川 | 716 | 451,993 | 414 | 268,330 | 302 | 183,663 |
| 若松 | 73 | 47,963 | 0 | 0 | 73 | 47,963 |
| 北湊 | 1,137 | 271,186 | 242 | 79,280 | 895 | 191,906 |
| 戸畑 | 792 | 330,816 | 246 | 97,184 | 546 | 233,632 |
| 洞 | | | | | | |


(単位:隻・総トン・トン)

貨物取扱状況

取扱主要品種

はしけ取り貨物(内数)

| | 計 | 輸移出 | 輸移入 | 計 | 輸移出 | 輸移入 | 輸移出 | 輸移入 |
|---------|------------|------------|------------|---|-----|-----|-------|--------|
| 合計 | 99,330,830 | 39,272,731 | 60,058,099 | 0 | 0 | 0 | | |
| 公共計 | 48,392,233 | 23,511,759 | 24,880,474 | 0 | 0 | 0 | | |
| 専用計 | 50,938,597 | 15,760,972 | 35,177,625 | 0 | 0 | 0 | | |
| 門司地区合計 | 54,590,797 | 27,487,313 | 27,103,484 | 0 | 0 | 0 | | |
| 門司地区公共計 | 40,476,539 | 20,452,633 | 20,023,906 | 0 | 0 | 0 | | |
| 西海岸 | 465,005 | 50,307 | 414,698 | 0 | 0 | 0 | 再利用資材 | とうもろこし |
| 新門司 | 31,974,662 | 16,499,716 | 15,474,946 | 0 | 0 | 0 | 完成自動車 | 完成自動車 |



6. 参考資料

| | | |
|------|------------------|------|
| 6. 1 | 全国入港船舶年次別表 | 5 0. |
| 6. 2 | 全国海上出入貨物年次別表 | 5 1. |
| 6. 3 | 輸出入額（門司税関管内）年次別表 | 5 2. |

6.1 全国入港船舶年次別表

(単位:隻・トン)

| 年次 | 合 計 | | 外 航 船 舶 | | 内 航 船 舶 | |
|-----------|------------------|----------------------|----------------|----------------------|------------------|----------------------|
| | 隻数 | 総トン数 | 隻数 | 総トン数 | 隻数 | 総トン数 |
| 昭和35 | 10,616,830 | 927,536,694 | 37,253 | 234,623,103 | 10,579,577 | 692,913,591 |
| 36 | 10,924,697 | 1,024,609,358 | 42,343 | 278,127,212 | 10,882,354 | 746,482,146 |
| 37 | 10,688,856 | 1,078,749,061 | 42,753 | 290,437,090 | 10,646,103 | 788,311,971 |
| 38 | 10,671,789 | 1,168,937,128 | 46,707 | 320,536,263 | 10,625,082 | 848,400,865 |
| 39 | 11,054,462 | 1,276,501,433 | 49,459 | 349,227,327 | 11,005,003 | 927,274,106 |
| 40 | 11,202,344 | 1,414,043,909 | 57,748 | 394,942,536 | 11,144,596 | 1,019,101,373 |
| 41 | 11,589,578 | 1,648,996,523 | 60,565 | 458,723,663 | 11,529,013 | 1,190,272,860 |
| 42 | 11,747,873 | 1,876,263,129 | 67,462 | 547,495,788 | 11,680,411 | 1,328,767,341 |
| 43 | 11,779,012 | 1,995,876,814 | 72,442 | 602,282,454 | 11,706,570 | 1,393,594,360 |
| 44 | 11,586,741 | 2,157,313,235 | 76,004 | 656,633,669 | 11,510,737 | 1,500,679,566 |
| 45 | 9,851,442 | 2,307,452,358 | 78,551 | 736,654,753 | 9,772,891 | 1,570,797,605 |
| 46 | 9,701,139 | 2,485,406,519 | 80,792 | 765,158,035 | 9,620,347 | 1,720,248,484 |
| 47 | 9,749,927 | 2,729,764,983 | 80,600 | 831,693,254 | 9,669,327 | 1,898,071,729 |
| 48 | 9,823,794 | 3,039,653,755 | 82,542 | 937,347,977 | 9,741,252 | 2,102,305,778 |
| 49 | 9,689,253 | 3,107,981,633 | 82,556 | 985,171,362 | 9,606,697 | 2,122,810,271 |
| 50 | 9,096,957 | 2,993,318,110 | 79,671 | 920,579,399 | 9,017,286 | 2,072,738,711 |
| 51 | 9,024,237 | 3,021,157,337 | 84,191 | 965,292,363 | 8,940,046 | 2,055,864,974 |
| 52 | 9,008,152 | 3,146,955,947 | 88,414 | 1,053,377,286 | 8,919,738 | 2,093,578,661 |
| 53 | 9,170,431 | 3,169,180,569 | 88,852 | 1,051,864,731 | 9,081,579 | 2,117,315,838 |
| 54 | 9,386,755 | 3,303,590,210 | 88,340 | 1,123,710,653 | 9,298,415 | 2,179,879,557 |
| 55 | 9,442,347 | 3,362,385,150 | 87,510 | 1,164,039,874 | 9,354,837 | 2,198,345,276 |
| 56 | 9,120,646 | 3,313,207,650 | 85,955 | 1,142,273,327 | 9,034,691 | 2,170,934,323 |
| 57 | 9,125,550 | 3,279,973,529 | 88,008 | 1,138,611,010 | 9,037,542 | 2,141,362,519 |
| 58 | 8,946,622 | 3,269,930,315 | 87,850 | 1,148,240,654 | 8,858,772 | 2,121,689,661 |
| 59 | 8,550,411 | 3,368,925,073 | 87,780 | 1,206,985,391 | 8,462,631 | 2,161,939,682 |
| 60 | 8,284,717 | 3,435,821,057 | 89,765 | 1,275,178,811 | 8,194,952 | 2,160,642,246 |
| 61 | 8,142,025 | 3,460,413,564 | 89,188 | 1,288,109,423 | 8,052,837 | 2,172,304,141 |
| 62 | 8,128,239 | 3,510,089,686 | 90,422 | 1,325,092,628 | 8,037,817 | 2,184,997,058 |
| 63 | 7,967,717 | 3,568,525,262 | 90,531 | 1,379,866,925 | 7,877,186 | 2,188,658,337 |
| 平成元 | 7,915,428 | 3,647,115,376 | 94,443 | 1,438,209,231 | 7,820,985 | 2,208,906,145 |
| 2 | 7,734,561 | 3,804,615,146 | 96,133 | 1,501,016,201 | 7,638,428 | 2,303,598,945 |
| 3 | 7,705,237 | 3,924,083,145 | 99,132 | 1,549,087,174 | 7,606,105 | 2,374,995,971 |
| 4 | 7,436,310 | 3,970,530,712 | 102,671 | 1,582,631,548 | 7,333,639 | 2,387,899,164 |
| 5 | 7,243,447 | 4,036,684,439 | 103,202 | 1,596,696,358 | 7,140,245 | 2,439,988,081 |
| 6 | 7,310,403 | 4,147,550,350 | 106,681 | 1,646,158,155 | 7,203,722 | 2,501,392,195 |
| 7 | 7,102,689 | 4,063,247,460 | 109,667 | 1,616,442,872 | 6,993,022 | 2,446,804,588 |
| 8 | 6,957,786 | 4,231,106,332 | 117,394 | 1,698,951,340 | 6,840,392 | 2,532,154,992 |
| 9 | 6,889,352 | 4,310,229,663 | 120,668 | 1,731,632,577 | 6,768,684 | 2,578,597,086 |
| 10 | 6,639,967 | 4,046,405,211 | 116,186 | 1,685,106,592 | 6,523,781 | 2,361,298,619 |
| 11 | 6,387,021 | 3,968,341,759 | 117,319 | 1,672,713,473 | 6,269,702 | 2,295,628,286 |
| 12 | 6,323,937 | 4,034,827,613 | 123,560 | 1,739,778,769 | 6,200,377 | 2,295,048,844 |
| 13 | 6,015,102 | 4,000,883,600 | 124,027 | 1,724,681,294 | 5,891,075 | 2,276,202,306 |
| 14 | 5,841,503 | 3,946,664,975 | 122,856 | 1,716,293,770 | 5,718,647 | 2,230,371,205 |
| 15 | 5,642,274 | 3,978,723,070 | 127,752 | 1,758,075,297 | 5,514,522 | 2,220,647,773 |
| 16 | 5,301,734 | 4,016,536,976 | 129,592 | 1,789,971,084 | 5,172,142 | 2,226,565,892 |
| 17 | 5,190,602 | 4,026,459,547 | 129,910 | 1,803,071,103 | 5,060,692 | 2,223,388,444 |
| 18 | 5,004,663 | 4,074,540,959 | 128,580 | 1,847,466,711 | 4,876,083 | 2,227,074,248 |
| 19 | 4,868,770 | 4,049,089,316 | 126,289 | 1,904,954,456 | 4,742,481 | 2,144,134,860 |
| 20 | 4,608,619 | 4,038,983,787 | 124,046 | 1,972,558,966 | 4,484,573 | 2,066,424,821 |
| 21 | 4,324,046 | 3,579,781,038 | 106,390 | 1,716,562,946 | 4,217,656 | 1,863,218,092 |
| 22 | 4,231,393 | 3,699,210,101 | 111,916 | 1,879,827,249 | 4,119,477 | 1,819,382,852 |
| 23 | 4,036,366 | 3,632,315,122 | 107,889 | 1,862,576,068 | 3,928,477 | 1,769,739,054 |
| 24 | 3,861,192 | 3,715,307,561 | 108,865 | 1,923,321,609 | 3,752,327 | 1,791,985,952 |
| 25 | 3,760,183 | 3,722,324,273 | 107,908 | 1,943,300,478 | 3,652,275 | 1,779,023,795 |
| 26 | 3,718,667 | 3,710,557,373 | 106,353 | 1,935,975,801 | 3,612,314 | 1,774,581,572 |

港湾統計年報(国土交通省)による

6.2 全国海上出入貨物年次別表

(単位:トン)

| 年次 | 合計 | 外国貿易 | | | 内国貿易 | | |
|-----------|----------------------|----------------------|--------------------|--------------------|----------------------|--------------------|--------------------|
| | | 計 | 輸出 | 輸入 | 計 | 移出 | 移入 |
| 昭和35 | 455,368,840 | 107,031,414 | 14,819,158 | 92,212,256 | 348,337,426 | 178,622,376 | 169,715,050 |
| 36 | 537,108,741 | 138,256,931 | 14,829,947 | 123,426,984 | 398,851,810 | 205,230,163 | 193,621,647 |
| 37 | 581,687,963 | 144,336,480 | 18,526,371 | 125,810,109 | 437,351,483 | 220,724,452 | 216,627,031 |
| 38 | 653,373,870 | 174,967,978 | 21,096,826 | 153,871,152 | 478,405,892 | 242,197,008 | 236,208,884 |
| 39 | 744,509,790 | 207,915,563 | 24,357,560 | 183,558,003 | 536,594,227 | 269,189,222 | 267,405,005 |
| 40 | 827,122,261 | 241,714,591 | 29,949,064 | 211,765,527 | 585,407,670 | 294,897,472 | 290,510,198 |
| 41 | 955,094,178 | 278,519,997 | 33,191,979 | 245,328,018 | 676,574,181 | 343,173,679 | 333,400,502 |
| 42 | 1,141,432,415 | 336,462,399 | 34,458,066 | 302,004,333 | 804,970,016 | 407,282,060 | 397,687,956 |
| 43 | 1,379,682,366 | 397,052,184 | 43,644,305 | 353,407,879 | 982,630,182 | 488,945,764 | 493,684,418 |
| 44 | 1,624,858,830 | 467,156,393 | 51,451,569 | 415,704,824 | 1,157,702,437 | 583,643,838 | 574,058,599 |
| 45 | 1,875,740,594 | 552,915,838 | 59,901,212 | 493,014,626 | 1,322,824,756 | 657,203,282 | 665,621,474 |
| 46 | 2,033,210,478 | 599,135,336 | 76,940,213 | 522,195,123 | 1,434,075,142 | 713,786,311 | 720,288,831 |
| 47 | 2,252,775,323 | 622,665,967 | 74,674,348 | 547,991,619 | 1,630,109,356 | 811,808,723 | 818,300,633 |
| 48 | 2,658,119,351 | 726,522,031 | 78,850,551 | 647,671,480 | 1,931,597,320 | 960,407,737 | 971,189,583 |
| 49 | 2,705,612,190 | 768,214,564 | 98,218,106 | 669,996,458 | 1,937,397,626 | 971,756,928 | 965,640,698 |
| 50 | 2,552,551,908 | 703,313,120 | 95,625,279 | 607,687,841 | 1,849,238,788 | 928,151,763 | 921,087,025 |
| 51 | 2,628,578,501 | 751,694,748 | 116,156,687 | 635,538,061 | 1,876,883,753 | 932,176,432 | 944,707,321 |
| 52 | 2,695,508,933 | 774,073,901 | 125,608,373 | 648,465,528 | 1,921,435,032 | 952,724,492 | 968,710,540 |
| 53 | 2,745,264,011 | 761,595,489 | 130,545,022 | 631,050,467 | 1,983,668,522 | 979,523,029 | 1,004,145,493 |
| 54 | 2,903,472,859 | 815,157,775 | 133,211,889 | 681,945,886 | 2,088,315,084 | 1,032,168,193 | 1,056,146,891 |
| 55 | 2,925,227,897 | 828,365,405 | 152,551,064 | 675,814,341 | 2,096,862,492 | 1,042,601,013 | 1,054,261,479 |
| 56 | 2,840,188,006 | 788,501,499 | 157,366,758 | 631,134,741 | 2,051,686,507 | 1,023,678,852 | 1,028,007,655 |
| 57 | 2,760,015,601 | 772,334,745 | 150,011,299 | 622,323,446 | 1,987,680,856 | 992,334,569 | 995,346,287 |
| 58 | 2,724,906,834 | 771,985,781 | 160,480,945 | 611,504,836 | 1,952,921,053 | 973,572,599 | 979,348,454 |
| 59 | 2,866,025,011 | 845,634,505 | 172,307,150 | 673,327,355 | 2,020,390,506 | 1,010,230,541 | 1,010,159,965 |
| 60 | 2,840,133,584 | 859,300,879 | 187,569,698 | 671,731,181 | 1,980,832,705 | 992,669,249 | 988,163,456 |
| 61 | 2,813,800,723 | 842,062,696 | 173,777,461 | 668,285,235 | 1,971,738,027 | 989,305,103 | 982,432,924 |
| 62 | 2,856,292,012 | 856,568,467 | 164,351,501 | 692,216,966 | 1,999,723,545 | 1,001,603,132 | 998,120,413 |
| 63 | 2,977,951,071 | 913,764,141 | 163,095,785 | 750,668,356 | 2,064,186,930 | 1,031,222,359 | 1,032,964,571 |
| 平成元 | 3,166,573,598 | 950,524,141 | 165,317,296 | 785,206,845 | 2,216,049,457 | 1,106,658,965 | 1,109,390,492 |
| 2 | 3,252,616,250 | 968,975,859 | 171,142,668 | 797,833,191 | 2,283,640,391 | 1,141,932,485 | 1,141,707,906 |
| 3 | 3,319,108,657 | 1,002,173,624 | 177,679,006 | 824,494,618 | 2,316,935,033 | 1,154,342,554 | 1,162,592,479 |
| 4 | 3,292,682,469 | 1,002,303,579 | 191,342,304 | 810,961,275 | 2,290,378,890 | 1,146,399,347 | 1,143,979,543 |
| 5 | 3,267,247,237 | 1,009,909,530 | 189,564,067 | 820,345,463 | 2,257,337,707 | 1,131,383,428 | 1,125,954,279 |
| 6 | 3,399,082,086 | 1,054,341,946 | 191,197,926 | 863,144,020 | 2,344,740,140 | 1,173,564,912 | 1,171,175,228 |
| 7 | 3,418,409,989 | 1,071,083,811 | 187,806,204 | 883,277,607 | 2,347,326,178 | 1,170,468,543 | 1,176,857,635 |
| 8 | 3,464,953,233 | 1,089,703,697 | 187,694,151 | 902,009,546 | 2,375,249,536 | 1,183,890,113 | 1,191,359,423 |
| 9 | 3,465,264,620 | 1,373,066,906 | 207,959,026 | 1,165,107,880 | 2,092,197,714 | 919,947,759 | 1,172,249,955 |
| 10 | 3,165,397,926 | 1,063,850,819 | 205,047,647 | 858,803,172 | 2,101,547,107 | 1,051,972,877 | 1,049,574,230 |
| 11 | 3,087,395,396 | 1,089,721,745 | 200,865,161 | 888,856,584 | 1,997,673,651 | 1,001,816,586 | 995,857,065 |
| 12 | 3,177,770,938 | 1,239,162,893 | 203,244,162 | 1,035,918,731 | 1,938,608,045 | 934,156,745 | 1,004,451,300 |
| 13 | 3,093,925,609 | 1,116,284,884 | 200,196,965 | 916,087,919 | 1,977,640,725 | 1,006,385,152 | 971,255,573 |
| 14 | 3,067,238,377 | 1,126,990,821 | 223,663,825 | 903,326,996 | 1,940,247,556 | 993,608,637 | 946,638,919 |
| 15 | 3,099,912,217 | 1,179,038,760 | 229,747,104 | 949,291,656 | 1,920,873,457 | 971,243,483 | 949,629,974 |
| 16 | 3,149,847,763 | 1,212,034,195 | 249,360,076 | 962,674,119 | 1,937,813,568 | 977,810,603 | 960,002,965 |
| 17 | 3,174,267,032 | 1,226,322,892 | 260,663,902 | 965,658,990 | 1,947,944,140 | 983,124,745 | 964,819,395 |
| 18 | 3,201,374,576 | 1,256,467,039 | 284,811,794 | 971,655,245 | 1,944,907,537 | 979,862,321 | 965,045,216 |
| 19 | 3,215,325,733 | 1,291,554,747 | 303,831,865 | 987,722,882 | 1,923,770,986 | 976,872,941 | 946,898,045 |
| 20 | 3,146,099,666 | 1,299,032,076 | 309,788,272 | 989,243,804 | 1,847,067,590 | 939,898,144 | 907,169,446 |
| 21 | 2,636,392,289 | 1,092,976,357 | 245,219,417 | 847,756,940 | 1,543,415,932 | 783,316,618 | 760,099,314 |
| 22 | 2,807,753,991 | 1,235,348,233 | 285,847,299 | 949,500,934 | 1,572,405,758 | 794,865,107 | 777,540,651 |
| 23 | 2,783,949,083 | 1,226,319,224 | 270,997,403 | 955,321,821 | 1,557,629,859 | 782,464,435 | 775,165,424 |
| 24 | 2,851,800,967 | 1,269,020,445 | 280,917,068 | 988,103,377 | 1,582,780,522 | 796,212,214 | 786,568,308 |
| 25 | 2,900,477,440 | 1,291,104,101 | 289,689,958 | 1,001,414,143 | 1,609,373,339 | 811,299,553 | 798,073,786 |
| 26 | 2,880,598,007 | 1,276,159,982 | 287,292,382 | 988,867,600 | 1,604,438,025 | 808,020,458 | 796,417,567 |

港湾統計年報(国土交通省)による

6.3 輸出入額(門司税関管内)年次別表

(単位:百万円)

| | 総 額 | | | 輸 出 額 | | | 輸 入 額 | | |
|------|--------------|-----------------------|---------------|-----------|-----------------------|---------------|-----------|-----------------------|---------------|
| | 総計 (通関官署) | 門司 (門司、小倉、 田野浦) | 戸畑 (戸畑、若松) | 計 | 門司 (門司、小倉、 田野浦) | 戸畑 (戸畑、若松) | 計 | 門司 (門司、小倉、 田野浦) | 戸畑 (戸畑、若松) |
| 昭和 5 | 156 | 103 | 53 | 55 | 43 | 12 | 101 | 60 | 41 |
| 10 | 249 | 151 | 98 | 88 | 62 | 26 | 161 | 89 | 72 |
| 13 | 376 | 263 | 113 | 117 | 89 | 28 | 259 | 174 | 85 |
| 14 | 532 | 332 | 200 | 168 | 127 | 41 | 364 | 205 | 159 |
| 21 | 104 | 60 | 44 | 80 | 55 | 25 | 24 | 5 | 19 |
| 22 | 524 | 233 | 291 | 359 | 110 | 249 | 165 | 123 | 42 |
| 23 | 3,068 | 1,081 | 1,987 | 1,539 | 352 | 1,187 | 1,529 | 729 | 800 |
| 24 | 25,086 | 15,317 | 9,769 | 3,465 | 1,861 | 1,604 | 21,621 | 13,456 | 8,165 |
| 30 | 80,892 | 37,976 | 42,916 | 25,640 | 8,877 | 16,763 | 55,252 | 29,099 | 26,153 |
| 31 | 101,246 | 43,027 | 58,219 | 25,674 | 11,873 | 13,801 | 75,572 | 31,154 | 44,418 |
| 32 | 137,212 | 45,544 | 91,668 | 28,319 | 13,072 | 15,247 | 108,893 | 32,472 | 76,421 |
| 33 | 99,544 | 36,636 | 62,908 | 33,989 | 11,872 | 22,117 | 65,555 | 24,764 | 40,791 |
| 34 | 116,334 | 48,797 | 67,537 | 36,964 | 16,829 | 20,135 | 79,370 | 31,968 | 47,402 |
| 35 | 147,689 | 52,335 | 95,354 | 50,549 | 21,169 | 29,380 | 97,140 | 31,166 | 65,974 |
| 36 | 186,818 | 69,853 | 116,965 | 55,488 | 28,620 | 26,868 | 131,330 | 41,233 | 90,097 |
| 37 | 173,327 | 64,621 | 108,706 | 62,848 | 28,045 | 34,803 | 110,479 | 36,576 | 73,903 |
| 38 | 183,254 | 70,323 | 112,931 | 74,943 | 32,971 | 41,972 | 108,311 | 37,352 | 70,959 |
| 39 | 235,668 | 85,112 | 150,556 | 95,459 | 35,300 | 60,159 | 140,209 | 49,812 | 90,397 |
| 40 | 269,318 | 95,429 | 173,889 | 119,946 | 39,357 | 80,589 | 149,372 | 56,072 | 93,300 |
| 41 | 272,725 | 216,908 | 55,817 | 129,810 | 106,233 | 23,577 | 142,915 | 110,675 | 32,240 |
| 42 | 319,332 | 300,607 | 18,725 | 127,067 | 124,822 | 2,245 | 192,265 | 175,785 | 16,480 |
| 43 | 315,775 | 297,338 | 18,437 | 150,691 | 147,080 | 3,611 | 165,084 | 150,258 | 14,826 |
| 44 | 347,329 | 327,744 | 19,585 | 173,968 | 167,191 | 6,777 | 173,361 | 160,553 | 12,808 |
| 45 | 398,431 | 373,735 | 24,696 | 192,345 | 183,682 | 8,663 | 206,086 | 190,053 | 16,033 |
| 46 | 413,819 | 387,767 | 26,052 | 226,583 | 217,547 | 9,036 | 187,236 | 170,220 | 17,016 |
| 47 | 367,640 | 152,497 | 215,143 | 208,886 | 88,774 | 120,112 | 158,754 | 63,723 | 95,031 |
| 48 | 430,655 | 190,123 | 240,532 | 238,392 | 107,967 | 130,425 | 192,263 | 82,156 | 110,107 |
| 49 | 743,432 | 334,154 | 409,278 | 455,007 | 212,623 | 242,384 | 288,425 | 121,531 | 166,894 |
| 50 | 704,101 | 308,614 | 395,487 | 412,997 | 200,718 | 212,279 | 291,104 | 107,896 | 183,208 |
| 51 | 764,915 | 357,805 | 407,110 | 468,952 | 250,586 | 218,366 | 295,963 | 107,219 | 188,744 |
| 52 | 765,551 | 367,297 | 398,254 | 483,445 | 262,945 | 220,500 | 282,106 | 104,352 | 177,754 |
| 53 | 661,596 | 335,824 | 325,772 | 442,960 | 255,474 | 187,486 | 218,636 | 80,350 | 138,286 |
| 54 | 875,677 | 409,956 | 465,721 | 554,262 | 304,423 | 249,839 | 321,415 | 105,533 | 215,882 |
| 55 | 1,140,516 | 508,984 | 631,532 | 708,021 | 374,850 | 333,171 | 432,495 | 134,134 | 298,361 |
| 56 | 1,209,061 | 523,327 | 685,734 | 747,782 | 396,100 | 351,682 | 461,279 | 127,227 | 334,052 |
| 57 | 1,213,826 | 499,550 | 714,276 | 717,451 | 358,486 | 358,965 | 496,375 | 141,064 | 355,311 |
| 58 | 1,130,729 | 548,629 | 582,100 | 655,336 | 404,363 | 250,973 | 475,393 | 144,266 | 331,127 |
| 59 | 1,272,419 | 642,957 | 629,462 | 778,627 | 481,885 | 296,742 | 493,792 | 161,072 | 332,720 |
| 60 | 1,254,731 | 622,556 | 632,175 | 769,643 | 466,210 | 303,433 | 485,088 | 156,346 | 328,742 |
| 61 | 867,802 | 449,660 | 418,142 | 539,981 | 324,687 | 215,294 | 327,821 | 124,973 | 202,848 |
| 62 | 753,710 | 408,001 | 345,709 | 448,905 | 261,988 | 186,917 | 304,805 | 146,013 | 158,792 |
| 63 | 848,488 | 478,526 | 369,962 | 486,610 | 267,022 | 219,588 | 361,878 | 211,504 | 150,374 |
| 平成元 | 929,696 | 570,677 | 359,019 | 509,927 | 311,221 | 198,706 | 419,769 | 259,456 | 160,313 |
| 2 | 957,742 | 586,268 | 371,474 | 496,085 | 309,575 | 186,510 | 461,657 | 276,693 | 184,964 |
| 3 | 1,035,743 | 651,512 | 384,231 | 570,936 | 350,432 | 220,504 | 464,807 | 301,080 | 163,727 |
| 4 | 978,441 | 650,049 | 328,392 | 540,192 | 359,622 | 180,570 | 438,249 | 290,427 | 147,822 |
| 5 | 925,322 | 637,489 | 287,833 | 526,502 | 361,639 | 164,863 | 398,820 | 275,850 | 122,970 |
| 6 | 947,263 | 696,022 | 251,241 | 541,401 | 394,915 | 146,486 | 405,862 | 301,107 | 104,755 |
| 7 | 1,138,282 | 865,052 | 273,230 | 635,003 | 474,593 | 160,410 | 503,279 | 390,459 | 112,820 |
| 8 | 1,148,528 | 844,351 | 304,177 | 608,204 | 433,042 | 175,162 | 540,324 | 411,309 | 129,015 |
| 9 | 1,213,776 | 846,110 | 367,666 | 629,276 | 407,034 | 222,242 | 584,500 | 439,076 | 145,424 |
| 10 | 1,062,253 | 722,029 | 340,224 | 556,688 | 330,620 | 226,068 | 505,565 | 391,409 | 114,156 |
| 11 | 1,021,396 | 710,911 | 310,485 | 548,390 | 333,516 | 214,874 | 473,006 | 377,395 | 95,611 |
| 12 | 1,123,224 | 766,312 | 356,912 | 604,985 | 365,584 | 239,401 | 518,239 | 400,728 | 117,511 |
| 13 | 1,050,521 | 712,420 | 338,101 | 520,393 | 306,040 | 214,353 | 530,128 | 406,380 | 123,748 |
| 14 | 1,013,098 | 714,049 | 299,049 | 511,790 | 334,102 | 177,688 | 501,308 | 379,947 | 121,361 |
| 15 | 1,133,203 | 810,721 | 322,482 | 609,735 | 420,214 | 189,521 | 523,468 | 390,507 | 132,961 |
| 16 | 1,317,995 | 911,657 | 406,338 | 723,175 | 484,831 | 238,344 | 594,820 | 426,826 | 167,994 |
| 17 | 1,510,978 | 1,011,021 | 499,957 | 803,567 | 518,934 | 284,633 | 707,411 | 492,087 | 215,324 |
| 18 | 1,732,876 | 1,157,724 | 575,152 | 901,497 | 559,102 | 342,395 | 831,379 | 598,622 | 232,757 |
| 19 | 1,956,971 | 1,297,139 | 659,832 | 1,002,721 | 576,985 | 425,736 | 954,250 | 720,154 | 234,096 |
| 20 | 2,255,535 | 1,444,896 | 810,639 | 1,127,407 | 696,492 | 430,915 | 1,128,128 | 748,404 | 379,724 |
| 21 | 1,446,821 | 939,923 | 506,898 | 805,598 | 483,275 | 322,323 | 641,223 | 456,648 | 184,575 |
| 22 | 1,870,250 | 1,264,356 | 605,894 | 1,038,465 | 665,082 | 373,383 | 831,785 | 599,274 | 232,511 |
| 23 | 2,066,236 | 1,361,077 | 705,159 | 1,036,694 | 662,122 | 374,572 | 1,029,542 | 698,955 | 330,587 |
| 24 | 2,126,155 | 1,351,043 | 775,112 | 1,025,147 | 642,291 | 382,856 | 1,101,008 | 708,752 | 392,256 |
| 25 | 2,464,605 | 1,503,448 | 961,157 | 1,166,082 | 698,192 | 467,890 | 1,298,523 | 805,256 | 493,267 |
| 26 | 2,428,840 | 1,528,717 | 900,123 | 1,125,733 | 700,668 | 425,065 | 1,303,108 | 828,049 | 475,058 |

北九州港港湾統計

平成27年－2015年一年報

－平成27年1月から12月までの港湾利用状況－

発行 北九州市港湾空港局みなと振興部物流振興課
北九州市門司区西海岸一丁目2番7号
電話 : 093(321)5941
E-mail : portinfo@ki-taqport.or.jp
URL : <http://www.ki-taqport.or.jp>