

北九州港港湾統計

平成25年 - 2013年 - 年報

北九州市港湾空港局



北九州 歴史と夢は 港から



北九州港マスコットキャラクター
「スナQ」

この統計の編纂にあたって

1. この統計概要は、統計法に基づく港湾調査規則（昭和26年3月10日運輸省令第13号）によって、北九州港と内外諸港との間に入り出した船舶・貨物を調査したものを集計した。
2. 入港船舶は、荷役の有無にかかわらず、総トン数5トン以上のものを対象とした。
3. 海上出入貨物は船舶及び「はしけ」により出入りしたものをすべて調査対象とした。
4. 貨物のトン数は、原則としてフレートトンを採用した。したがって容積は1.133立方メートル、重量は1,000キログラムをもって1トンとし、容積又は重量のいずれが大なる方をもちて計算することを原則とした。ただし、商習慣に従っている貨物は、その習慣に従った。
5. この統計概要で用いる用語の意味は以下のとおりである。
 - 外国貿易 : 北九州港と直接外国の港湾との間で取引のあった貨物。
 - 内国貿易 : 北九州港と国内の港湾との間で取引のあった貨物。
国内の他の港湾で中継され、外国の港湾との間で取引のあった貨物を含む。
 - フィーダー : 本船輸送に対する支線輸送のことで、国内の他の港湾で中継され、外国の港湾との間で取引される輸出入貨物をいう。通常は内国貿易に含まれる。
 - 国際コンテナ : 外国貿易とフィーダー貨物を加えたもの。北九州港における実質的な外国貿易貨物量となる。
 - 国内コンテナ : 内国貿易からフィーダー貨物を差し引いたもの。北九州港における純粋な内国貿易貨物量となる。
 - TEU : (Twenty-foot Equivalent Unit) 20フィートコンテナに換算したコンテナ個数の単位。
20フィートコンテナ1個が1TEU、40フィートコンテナ1個が2TEUとなる。
 - 実入コンテナ : 貨物が入ったコンテナをいう。
 - 空コンテナ : 貨物が入っていない空のコンテナをいう。
6. 数字の単位未満は、四捨五入などで処理してあるので、合計の数値とその内訳の計が一致しない場合がある。

目 次

1 . 概要

1 . 1	概況	6 .
1 . 2	入港船舶	6 .
1 . 3	海上出入貨物	6 .
1 . 4 . 1	コンテナ貨物 (2 0 フィート換算個数)	7 .
1 . 4 . 2	コンテナ貨物 (トン数)	7 .
1 . 5	入港船舶定期外国航路別隻数と総トン数	8 .
1 . 6	入港船舶外国航路船籍ベスト 1 0	8 .
1 . 7	入港船舶用途別ベスト 1 0	8 .
1 . 8	入港船舶年次表	9 .
1 . 9	海上出入貨物相手先ベスト 1 0	1 0 .
1 . 1 0	海上出入貨物品種別ベスト 1 0	1 1 .
1 . 1 1	海上出入貨物品種別表	1 2 .
1 . 1 2	海上出入貨物年次表	1 4 .
1 . 1 3	コンテナ個数 (実個数)	1 5 .
1 . 1 4	実入コンテナ個数 (2 0 フィート換算個数)	1 5 .
1 . 1 5	国際コンテナ貨物相手国・地域ベスト 1 0	1 6 .
1 . 1 6	国際コンテナ貨物品種別ベスト 1 0	1 7 .
1 . 1 7 . 1	コンテナ貨物年次表 (2 0 フィート換算個数)	1 8 .
1 . 1 7 . 2	コンテナ貨物年次表 (トン数)	1 8 .

2 . グラフでみる北九州港

2 . 1	入港船舶隻数と総トン数の推移	2 2 .
2 . 2	入港船舶船種別隻数の割合	2 2 .
2 . 3	海上出入貨物量の推移	2 3 .
2 . 4	海上出入貨物主要品種の割合	2 3 .
2 . 5	国際国内コンテナ貨物量の推移	2 4 .
2 . 6	国際コンテナ貨物主要品種の割合	2 4 .
2 . 7	国際コンテナ貨物相手国別の割合	2 4 .
2 . 8	フェリー貨物量の推移	2 5 .

3 . 入港船舶

3 . 1	入港船舶月別表	2 8 .
3 . 2	入港船舶用途別表	3 0 .
3 . 3	最大入港船舶年次別表	3 1 .
3 . 4	入港船舶外航船船籍国・地域別表	3 1 .
3 . 5	入港船舶定期外国航路別表	3 2 .

4 . 海上出入貨物・コンテナ貨物

4 . 1	海上出入貨物・コンテナ貨物月別表	3 4 .
4 . 2	海上出入貨物取引相手港別品種別表	
	外国貿易 海上出入貨物輸出相手港上位 1 0 港	3 6 .
	外国貿易 海上出入貨物輸入相手港上位 1 0 港	3 8 .
	内国貿易 海上出入貨物移出相手港上位 1 0 港	4 0 .
	内国貿易 海上出入貨物移入相手港上位 1 0 港	4 2 .
4 . 3	フェリー貨物	4 3 .

5 . 荷役状況

5	公共ふ頭別荷役状況	4 6 .
---	-----------	-------

6 . 参考資料

6 . 1	全国入港船舶年次別表	5 0 .
6 . 2	全国海上出入貨物年次別表	5 1 .
6 . 3	輸出入額（門司税関管内）年次別表	5 2 .

1. 概要

1.1	概況	6.
1.2	入港船舶	6.
1.3	海上出入貨物	6.
1.4.1	コンテナ貨物(20フィート換算個数)	7.
1.4.2	コンテナ貨物(トン数)	7.
1.5	入港船舶定期外国航路別隻数と総トン数	8.
1.6	入港船舶外国航路船籍ベスト10	8.
1.7	入港船舶用途別ベスト10	8.
1.8	入港船舶年次表	9.
1.9	海上出入貨物相手先ベスト10	10.
1.10	海上出入貨物品種別ベスト10	11.
1.11	海上出入貨物品種別表	12.
1.12	海上出入貨物年次表	14.
1.13	コンテナ個数(実個数)	15.
1.14	実入コンテナ個数(20フィート換算個数)	15.
1.15	国際コンテナ貨物相手国・地域ベスト10	16.
1.16	国際コンテナ貨物品種別ベスト10	17.
1.17.1	コンテナ貨物年次表(20フィート換算個数)	18.
1.17.2	コンテナ貨物年次表(トン数)	18.

1. 概要

1.1 概況

北九州港における平成25年(2013年)の入港船舶隻数は、57,814隻となり、前年を4,796隻上回った。また入港船舶総トン数については、98,545,368総トンとなり、前年を2,199,646総トン上回った。

海上出入貨物取扱量は、100,526,997トンで前年から1,686,491トン増加し、平成20年以来5年ぶりに1億トンを超えた。外国貿易は109万トン増加し、内国貿易は59万トン増加した。外国貿易では、輸出の鋼材、輸入のLNG(液化天然ガス)が増加した。

コンテナ貨物取扱量は、487,669TEUで、前年より3.6%、18,438TEU減少した。国際コンテナ、国内コンテナ共に前年を下回った。国際コンテナについては、輸出では「ゴム製品」、輸入では「自動車部品」が昨年に続き増加した。

1.2 入港船舶

(単位:隻・総トン)

		25年		24年		増減	対前年比 (%)
			構成比(%)		構成比(%)		
隻数	合計	57,814	100.0	53,018	100.0	4,796	109.0
	外航船舶	4,620	8.0	4,712	8.9	-92	98.0
	内航船舶	53,194	92.0	48,306	91.1	4,888	110.1
総トン数	合計	98,545,368	100.0	96,345,722	100.0	2,199,646	102.3
	外航船舶	52,515,265	53.3	50,390,667	52.3	2,124,598	104.2
	内航船舶	46,030,103	46.7	45,955,055	47.7	75,048	100.2

1.3 海上出入貨物

(単位:トン)

		25年		24年		増減	対前年比 (%)
			構成比(%)		構成比(%)		
合計		100,526,997	100.0	98,840,506	100.0	1,686,491	101.7
輸移出		39,874,357	39.7	39,492,851	40.0	381,506	101.0
輸移入		60,652,640	60.3	59,347,655	60.0	1,304,985	102.2
外国貿易	合計	33,715,673	33.5	32,622,477	33.0	1,093,196	103.4
	輸出	7,526,127	7.5	6,949,665	7.0	576,462	108.3
	輸入	26,189,546	26.1	25,672,812	26.0	516,734	102.0
内国貿易	合計	66,811,324	66.5	66,218,029	67.0	593,295	100.9
	移出	32,348,230	32.2	32,543,186	32.9	-194,956	99.4
	移入	34,463,094	34.3	33,674,843	34.1	788,251	102.3

1.4.1 コンテナ貨物(20フィート換算個数)

(単位:TEU)

		25年		24年		増減	対前年比 (%)
			構成比(%)		構成比(%)		
合計		487,669	100.0	506,107	100.0	-18,438	96.4
輸移出		244,451	50.1	254,268	50.2	-9,817	96.1
輸移入		243,218	49.9	251,839	49.8	-8,621	96.6
A. 国際コンテナ (フィーダーを含む) (C+E)	合計	446,019	91.5	459,114	90.7	-13,095	97.1
	輸出	233,163	47.8	241,786	47.8	-8,623	96.4
	輸入	212,856	43.6	217,328	42.9	-4,472	97.9
B. 国内コンテナ (フィーダーを除く) (D-E)	合計	41,650	8.5	46,993	9.3	-5,343	88.6
	移出	11,288	2.3	12,482	2.5	-1,194	90.4
	移入	30,362	6.2	34,511	6.8	-4,149	88.0
C. 外国貿易 (ダイレクト)	合計	417,133	85.5	434,149	85.8	-17,016	96.1
	輸出	215,972	44.3	226,439	44.7	-10,467	95.4
	輸入	201,161	41.2	207,710	41.0	-6,549	96.8
D. 内国貿易	合計	70,536	14.5	71,958	14.2	-1,422	98.0
	移出	28,479	5.8	27,829	5.5	650	102.3
	移入	42,057	8.6	44,129	8.7	-2,072	95.3
E. フィーダー (内国貿易の内数)	合計	28,886	5.9	24,965	4.9	3,921	115.7
	輸出	17,191	3.5	15,347	3.0	1,844	112.0
	輸入	11,695	2.4	9,618	1.9	2,077	121.6

国際コンテナ: 外国貿易とフィーダーを加えたもの。北九州港における実質的外国貿易貨物量である。

フィーダー: 本線輸送に対する支線輸送。国内の他の港湾で中継され、外国の港湾との間で取り引きされる貨物をいう。内国貿易の内数。

国内コンテナ: 内国貿易からフィーダーを差し引いたもの。北九州港における純粋な内国貿易貨物量である。

実入コンテナ・空コンテナの合計値

1.4.2 コンテナ貨物(トン数)

(単位:トン)

		25年		24年		増減	対前年比 (%)
			構成比(%)		構成比(%)		
合計		7,437,189	100.0	7,516,795	100.0	-79,606	98.9
輸移出		3,507,421	47.2	3,459,822	46.0	47,599	101.4
輸移入		3,929,768	52.8	4,056,973	54.0	-127,205	96.9
A. 国際コンテナ (フィーダーを含む) (C+E)	合計	7,389,036	99.4	7,451,993	99.1	-62,957	99.2
	輸出	3,497,053	47.0	3,443,672	45.8	53,381	101.6
	輸入	3,891,983	52.3	4,008,321	53.3	-116,338	97.1
B. 国内コンテナ (フィーダーを除く) (D-E)	合計	48,153	0.6	64,802	0.9	-16,649	74.3
	移出	10,368	0.1	16,150	0.2	-5,782	64.2
	移入	37,785	0.5	48,652	0.6	-10,867	77.7
C. 外国貿易 (ダイレクト)	合計	6,751,913	90.8	6,919,563	92.1	-167,650	97.6
	輸出	3,118,784	41.9	3,114,119	41.4	4,665	100.1
	輸入	3,633,129	48.9	3,805,444	50.6	-172,315	95.5
D. 内国貿易	合計	685,276	9.2	597,232	7.9	88,044	114.7
	移出	388,637	5.2	345,703	4.6	42,934	112.4
	移入	296,639	4.0	251,529	3.3	45,110	117.9
E. フィーダー (内国貿易の内数)	合計	637,123	8.6	532,430	7.1	104,693	119.7
	輸出	378,269	5.1	329,553	4.4	48,716	114.8
	輸入	258,854	3.5	202,877	2.7	55,977	127.6

国際コンテナ: 外国貿易とフィーダーを加えたもの。北九州港における実質的外国貿易貨物量である。

フィーダー: 本線輸送に対する支線輸送。国内の他の港湾で中継され、外国の港湾との間で取り引きされる貨物をいう。内国貿易の内数。

国内コンテナ: 内国貿易からフィーダーを差し引いたもの。北九州港における純粋な内国貿易貨物量である。

入港船舶

1.5 入港船舶定期外国航路別隻数と総トン数

(単位:隻・総トン)

隻数順位	定期外国航路	隻数			総トン数			
		隻数	構成比%	前年比%	順位	総トン数	構成比%	前年比%
1(1)	韓国	1,089	47.6	100.7	3	3,908,537	24.3	97.5
2(2)	中国(ホンコン含む)	635	27.8	96.8	1	5,090,321	31.7	96.8
3(3)	東南アジア	409	17.9	90.5	2	4,875,140	30.3	87.5
4(4)	台湾	143	6.3	137.5	4	2,111,763	13.1	122.4
5(5)	ナホトカ	12	0.5	100.0	5	89,568	0.6	100.0
6(-)	-	-	-	-	-	-	-	-
7(-)	-	-	-	-	-	-	-	-
8(-)	-	-	-	-	-	-	-	-
9(-)	-	-	-	-	-	-	-	-
10(-)	-	-	-	-	-	-	-	-
	その他	-	-	-		-	-	-
	合計	2,288	100.0	99.3		16,075,329	100.0	96.5

()内は前年順位

1.6 入港船舶外国航路船籍ベスト10

(単位:隻・総トン)

隻数順位	船籍国・地域	隻数			総トン数			
		隻数	構成比%	前年比%	順位	総トン数	構成比%	前年比%
1(1)	韓国	1,366	29.6	103.2	2	4,190,638	8.0	104.9
2(2)	パナマ	1,249	27.0	97.7	1	21,156,125	40.3	92.6
3(3)	カンボジア	264	5.7	95.3	15	399,952	0.8	100.6
4(4)	バハマ	237	5.1	103.0	5	2,687,717	5.1	67.4
5(6)	リベリア	177	3.8	96.2	4	3,278,282	6.2	109.0
6(5)	中国(ホンコン)	150	3.2	68.8	9	2,390,025	4.6	117.0
7(7)	バーブーダ	150	3.2	84.3	10	1,376,883	2.6	84.9
8(12)	シンガポール	146	3.2	121.7	8	2,414,263	4.6	128.5
9(11)	日本	139	3.0	114.9	3	4,132,207	7.9	197.1
10(9)	中国	137	3.0	100.0	12	636,231	1.2	79.6
	その他	605	13.1	93.8		9,852,942	18.8	127.7
	合計	4,620	100.0	98.0		52,515,265	100.0	104.2

()内は前年順位

1.7 入港船舶用途別ベスト10

(単位:隻・総トン)

隻数順位	船舶用途	隻数			総トン数			
		隻数	構成比%	前年比%	順位	総トン数	構成比%	前年比%
1(1)	客船	23,621	40.9	121.6	15	625,411	0.6	139.1
2(2)	一般貨物船	13,176	22.8	101.0	2	24,043,767	24.4	112.2
3(3)	油送船	2,559	4.4	97.3	9	1,683,581	1.7	137.7
4(4)	自動車航送船	2,481	4.3	98.1	1	25,799,139	26.2	98.2
5(5)	砂利・砂・石材船	2,153	3.7	95.6	10	1,610,911	1.6	100.3
6(6)	フルコンテナ船	2,150	3.7	102.1	3	14,897,536	15.1	97.3
7(7)	内航ケミカル船	2,084	3.6	116.4	14	898,064	0.9	123.3
8(8)	パトロール船	2,016	3.5	114.4	19	126,303	0.1	104.5
9(9)	セメント船	1,352	2.3	107.2	8	1,988,554	2.0	112.9
10(10)	貨客船	1,075	1.9	100.1	23	79,550	0.1	97.7
	その他	5,147	8.9	100.3		26,792,552	27.2	97.9
	合計	57,814	100.0	109.0		98,545,368	100.0	102.3

()内は前年順位

1.8 入港船舶年次表

(単位：隻・総トン・%)

区分 年次	合 計				外 航 船				内 航 船			
	隻数		総トン数		隻数		総トン数		隻数		総トン数	
		前年比		前年比		前年比		前年比		前年比		前年比
昭和54	95,278	99.5	85,554,856	106.1	4,100	98.1	39,810,443	108.2	91,178	99.5	45,744,413	104.4
55	95,555	100.3	86,821,618	101.5	4,206	102.6	41,993,448	105.5	91,349	100.2	44,828,170	98.0
56	92,604	96.9	85,632,069	98.6	3,964	94.2	41,798,040	99.5	88,640	97.0	43,834,029	97.8
57	86,689	93.6	83,456,507	97.5	3,938	99.3	41,843,192	100.1	82,751	93.4	41,613,315	94.9
58	84,766	97.8	79,593,166	95.4	3,839	97.5	39,091,452	93.4	80,927	97.8	40,501,714	97.3
59	84,777	100.0	85,267,401	107.1	3,833	99.8	42,014,778	107.5	80,944	100.0	43,252,623	106.8
60	82,027	96.8	85,066,452	99.8	3,762	98.1	40,560,872	96.5	78,265	96.7	44,505,580	102.9
61	81,666	99.6	83,078,122	97.7	3,668	97.5	39,401,588	97.1	77,998	99.7	43,676,534	98.1
62	79,309	97.1	80,839,775	97.3	3,281	89.4	37,868,069	96.1	76,028	97.5	42,971,706	98.4
63	84,859	107.0	86,425,296	106.9	3,461	105.5	40,367,455	106.6	81,398	107.1	46,057,841	107.2
平成元	82,012	96.6	82,041,828	94.9	3,586	103.6	35,211,889	87.2	78,426	96.3	46,829,939	101.7
2	80,973	98.7	84,889,450	103.5	3,658	102.0	37,920,124	107.7	77,315	98.6	46,969,326	100.3
3	81,882	101.1	89,903,398	105.9	3,853	105.3	38,614,398	101.8	78,029	100.9	51,289,000	109.2
4	79,667	97.3	88,083,526	98.0	3,845	99.8	36,687,768	95.0	75,822	97.2	51,395,758	100.2
5	76,769	96.4	89,963,844	102.1	3,802	98.9	38,504,811	105.0	72,967	96.2	51,459,033	100.1
6	76,617	99.8	91,077,231	101.2	3,907	102.8	39,587,519	102.8	72,710	99.6	51,489,712	100.1
7	74,704	97.5	94,985,338	104.3	4,426	113.3	44,096,579	111.4	70,278	96.7	50,888,759	98.8
8	74,551	99.8	99,185,087	104.4	4,581	103.5	45,867,029	104.0	69,970	99.6	53,318,058	104.8
9	74,202	99.5	98,289,995	99.1	4,543	99.2	46,641,607	101.7	69,659	99.6	51,648,388	96.9
10	72,036	97.1	94,770,355	96.4	4,086	89.9	43,111,628	92.4	67,950	97.5	51,658,727	100.0
11	74,016	102.7	94,855,593	100.1	4,180	102.3	41,930,581	97.3	69,836	102.8	52,925,012	102.5
12	75,445	101.9	100,241,441	105.7	4,487	107.3	42,214,602	100.7	70,958	101.6	58,026,839	109.6
13	70,756	93.8	94,362,202	94.1	4,238	94.5	38,746,310	91.8	66,518	93.7	55,615,892	95.8
14	67,632	95.6	94,965,162	100.6	4,433	104.6	40,393,174	104.3	63,199	95.0	54,571,988	98.1
15	70,960	104.9	99,496,769	104.8	4,631	104.5	41,458,082	102.6	66,329	105.0	58,038,687	106.4
16	69,989	98.6	103,881,970	104.4	4,864	105.0	44,892,268	108.3	65,125	98.2	58,989,702	101.6
17	69,673	99.5	105,637,803	101.7	4,623	95.0	43,801,602	97.6	65,050	99.9	61,836,201	104.8
18	73,058	104.9	111,639,431	105.7	5,009	108.3	44,777,280	102.2	68,049	104.6	66,862,151	108.1
19	70,381	96.3	112,336,382	100.6	4,768	95.2	46,527,126	103.9	65,613	96.4	65,809,256	98.4
20	68,380	97.2	111,371,048	99.1	4,612	96.7	47,089,729	101.2	63,768	97.2	64,281,319	97.7
21	61,013	89.2	93,754,709	84.2	3,925	85.1	37,358,033	79.3	57,088	89.5	56,396,676	87.7
22	61,963	101.6	99,014,723	105.6	4,688	119.4	48,059,098	128.6	57,275	100.3	50,955,625	90.4
23	58,862	95.0	97,608,677	98.6	4,638	98.9	47,739,148	99.3	54,224	94.7	49,869,529	97.9
24	53,018	90.1	96,345,722	98.7	4,712	101.6	50,390,667	105.6	48,306	89.1	45,955,055	92.2
25	57,814	109.0	98,545,368	102.3	4,620	98.0	52,515,265	104.2	53,194	110.1	46,030,103	100.2

海上出入貨物

1.9 海上出入貨物相手先ベスト10

(単位:トン・%)

外国貿易						内国貿易					
合	順位	仕向仕出国・地域	数量	構成比	前年比	合	順位	仕向仕出県	数量	構成比	前年比
	1(1)	オーストラリア	11,487,740	34.1	96.1		1(1)	大阪府	24,141,181	36.1	102.5
2(2)	中国	4,165,212	12.4	101.0	2(3)	兵庫県	9,096,254	13.6	102.7		
3(3)	韓国	3,404,781	10.1	98.4	3(2)	愛知県	8,843,168	13.2	89.8		
4(5)	ロシア	2,222,744	6.6	138.8	4(4)	東京都	5,750,091	8.6	102.7		
5(4)	インドネシア	1,967,928	5.8	90.1	5(5)	山口県	2,995,640	4.5	106.5		
6(6)	台湾	1,751,072	5.2	111.8	6(6)	愛媛県	2,659,893	4.0	99.9		
7(7)	ブラジル	1,475,478	4.4	101.7	7(8)	大分県	1,748,915	2.6	122.6		
8(8)	アメリカ	1,119,977	3.3	96.3	8(7)	千葉県	1,454,258	2.2	98.9		
9(9)	タイ	831,301	2.5	88.0	9(9)	茨城県	1,421,659	2.1	105.6		
10(11)	中国(ホンコン)	701,147	2.1	96.5	10(12)	福岡県	1,231,684	1.8	130.1		
	その他	4,588,293	13.6	132.9		その他	7,468,581	11.2	97.0		
	合計	33,715,673	100.0	103.4		合計	66,811,324	100.0	100.9		

輸	順位	仕向国・地域	数量	構成比	前年比	移	順位	仕向県	数量	構成比	前年比
	1(1)	韓国	1,969,749	26.2	95.2		1(1)	大阪府	12,312,660	38.1	102.1
2(2)	中国	1,667,092	22.2	108.4	2(2)	愛知県	4,964,964	15.3	88.8		
3(3)	台湾	1,149,717	15.3	127.8	3(3)	兵庫県	4,369,409	13.5	100.6		
4(4)	タイ	485,988	6.5	91.3	4(4)	東京都	2,626,299	8.1	100.4		
5(5)	中国(ホンコン)	432,932	5.8	87.4	5(5)	愛媛県	1,112,465	3.4	105.0		
6(6)	アメリカ	276,725	3.7	99.4	6(6)	千葉県	1,009,320	3.1	98.5		
7(9)	シンガポール	268,619	3.6	259.4	7(8)	山口県	942,077	2.9	109.6		
8(14)	インド	205,891	2.7	260.6	8(7)	広島県	729,036	2.3	82.4		
9(8)	ロシア	164,042	2.2	112.6	9(9)	福岡県	704,448	2.2	127.1		
10(13)	インドネシア	156,158	2.1	190.9	10(10)	茨城県	512,149	1.6	96.5		
	その他	749,214	10.0	103.1		その他	3,065,403	9.5	101.5		
	合計	7,526,127	100.0	108.3		合計	32,348,230	100.0	99.4		

輸	順位	仕出国・地域	数量	構成比	前年比	移	順位	仕出県	数量	構成比	前年比
	1(1)	オーストラリア	11,447,633	43.7	96.0		1(1)	大阪府	11,828,521	34.3	102.9
2(2)	中国	2,498,120	9.5	96.6	2(2)	兵庫県	4,726,845	13.7	104.8		
3(4)	ロシア	2,058,702	7.9	141.4	3(3)	愛知県	3,878,204	11.3	91.1		
4(3)	インドネシア	1,811,770	6.9	86.2	4(4)	東京都	3,123,792	9.1	104.7		
5(5)	ブラジル	1,461,170	5.6	101.3	5(5)	山口県	2,053,563	6.0	105.1		
6(6)	韓国	1,435,032	5.5	103.2	6(7)	大分県	1,554,715	4.5	135.2		
7(7)	アメリカ	843,252	3.2	95.3	7(6)	愛媛県	1,547,428	4.5	96.5		
8(8)	台湾	601,355	2.3	90.2	8(9)	茨城県	909,510	2.6	111.5		
9(9)	カナダ	589,815	2.3	90.5	9(10)	岡山県	786,689	2.3	123.9		
10(13)	ナイジェリア	417,237	1.6	176.6	10(12)	福岡県	527,236	1.5	134.3		
	その他	3,025,460	11.6	129.7		その他	3,526,591	10.2	90.9		
	合計	26,189,546	100.0	102.0		合計	34,463,094	100.0	102.3		

()内は前年順位

·%)

年比

102.5

110.0

85.8

111.9

106.3

72.3

89.8

97.6

81.7

103.2

105.2

100.9

1.1.1 海上出入貨物品種別表

合計	合計						外国		
	計	前年比	輸移出	前年比	輸移入	前年比	計	前年比	輸出
合計	100,526,997	101.7	39,874,357	101.0	60,652,640	102.2	33,715,673	103.4	7,526,127
1 農水産品 小計	685,485	103.6	63,919	93.3	621,566	104.8	400,211	101.6	53,277
1 麦	13,377	74.0	3,120	137.1	10,257	65.0	247	13.5	-
2 米	27,467	74.9	6,955	147.2	20,512	64.2	8,246	60.5	2,980
3 とうもろこし	293,698	127.2	1,500	-	292,198	126.6	122,024	181.8	-
4 豆類	18,613	74.3	69	17.0	18,544	75.2	15,484	71.5	69
5 その他雑穀	52,508	159.9	214	-	52,294	159.2	10,608	360.3	214
6 野菜・果物	94,334	94.2	1,352	39.3	92,982	96.1	78,024	92.5	905
7 綿花	-	-	-	-	-	-	-	-	-
8 その他農産品	60,525	90.1	27,768	80.3	32,757	100.5	57,529	88.7	27,746
9 羊毛	-	-	-	-	-	-	-	-	-
10 その他畜産品	35,284	83.7	17,012	92.1	18,272	77.2	30,110	81.9	16,708
11 水産品	89,679	82.5	5,929	127.7	83,750	80.5	77,939	77.5	4,655
2 林産品 小計	270,598	84.2	18,216	210.7	252,382	80.7	194,711	70.2	891
12 原木	17,978	112.5	2,093	513.0	15,885	102.0	14,296	95.3	688
13 製材	10,811	136.3	760	129.9	10,051	136.8	1,811	216.9	-
14 樹脂類	234,565	82.3	15,027	199.6	219,538	79.1	172,331	68.3	97
15 木材チップ	967	51.2	-	-	967	54.8	837	44.3	-
16 その他林産品	670	211.4	230	-	440	138.8	385	121.5	-
17 薪炭	5,607	54.1	106	-	5,501	53.0	5,051	73.9	106
3 鉱産品 小計	24,079,198	102.7	3,717,541	103.7	20,361,657	102.5	18,317,347	103.4	867,176
18 石炭	11,029,815	97.9	1,499,104	85.1	9,530,711	100.2	9,423,777	99.4	1,500
19 鉄鉱石	7,040,655	101.1	1,280	393.8	7,039,375	101.0	6,923,051	99.4	-
20 金属鉱	29,862	73.1	1,951	92.6	27,911	72.0	18,469	63.9	131
21 砂利・砂	1,715,901	105.9	1,237,374	110.4	478,527	95.9	6,713	56.5	695
22 石材	142,658	103.2	1,635	99.0	141,023	103.3	135,148	102.2	1,635
23 原油	942,000	-	462,000	-	480,000	-	740,000	-	460,000
24 リン鉱石	-	-	-	-	-	-	-	-	-
25 石灰石	1,183,449	105.8	3,165	5.2	1,180,284	111.6	30,438	6435.1	-
26 原塩	67,614	103.6	1,204	2508.3	66,410	101.9	16,210	138.4	34
27 非金属鉱物	1,927,244	86.4	509,828	80.0	1,417,416	89.0	1,023,541	94.3	403,181
4 金属機械工業品 小計	56,886,874	102.2	28,846,462	100.4	28,040,412	104.0	5,435,427	105.2	3,844,262
28 鉄鋼	458,243	116.7	112,303	80.7	345,940	136.5	339,100	102.1	58,813
29 鋼材	6,332,095	112.9	2,634,763	105.7	3,697,332	118.6	1,710,803	121.7	1,510,739
30 非鉄金属	346,216	104.8	153,786	106.5	192,430	103.4	298,711	101.1	150,876
31 金属製品	1,801,042	101.5	1,508,949	99.1	292,093	116.1	1,684,987	100.3	1,475,649
32 鉄道車両	418	2090.0	172	-	246	1230.0	286	1430.0	172
33 完成自動車	42,840,337	102.6	21,352,739	102.5	21,487,598	102.8	76,002	223.3	74,876
34 その他輸送用車両	7,511	77.3	6,130	74.0	1,381	96.2	421	27.7	300
35 二輪自動車	9,391	97.6	8,656	102.2	735	63.7	9,287	97.9	8,656
36 自動車部品	1,937,083	82.0	312,063	61.2	1,625,020	87.7	683,078	82.5	244,705
37 その他輸送機械	2,413,341	86.0	2,374,182	87.2	39,159	47.2	20,774	110.4	1,474
38 産業機械	417,954	103.4	234,442	102.5	183,512	104.5	349,551	102.0	214,987
39 電気機械	256,595	155.2	112,052	165.6	144,543	147.9	197,235	138.9	68,016
40 測量・光学・医療用機械	63,243	84.9	35,407	99.8	27,836	71.3	61,787	85.3	34,181
41 事務用機器	2,496	211.5	480	154.3	2,016	232.0	2,496	211.5	480
42 その他機械	909	378.8	338	11266.7	571	240.9	909	386.8	338
5 化学工業品 小計	14,379,252	98.6	5,158,360	99.4	9,220,892	98.1	6,763,877	105.1	1,341,812
43 陶磁器	38,963	113.6	4,745	164.7	34,218	108.9	37,778	123.0	3,968
44 セメント	1,908,655	112.0	1,551,602	110.4	357,053	119.1	13,046	116.9	5,773
45 ガラス類	86,915	111.1	35,735	106.0	51,180	115.0	57,919	144.4	33,169
46 窯業品	209,198	104.9	86,610	138.8	122,588	89.5	181,542	117.7	65,981
47 重油	795,549	86.6	303,779	101.5	491,770	79.4	30,546	55.0	-
48 石油製品	1,559,082	99.6	91,825	99.3	1,467,257	99.6	132,207	128.1	8,664
49 LNG(液化天然ガス)	3,850,563	110.3	101,067	113.3	3,749,496	110.2	3,749,496	110.2	-
50 LPG(液化石油ガス)	52,124	91.3	2,885	111.8	49,239	90.3	1,753	376.2	350
51 その他石油製品	212,894	147.6	97,320	152.5	115,574	143.6	81,656	126.4	9,504
52 コークス	2,213,973	74.1	1,428,074	82.6	785,899	62.5	551,456	80.1	175,760
53 石炭製品	510,439	95.7	98,190	112.2	412,249	92.4	106,255	94.5	89,937
54 化学薬品	1,804,564	103.7	779,560	99.2	1,025,004	107.5	982,758	104.9	491,372
55 化学肥料	316,403	90.8	92,191	95.4	224,212	89.1	160,700	84.7	12,683
56 染料・塗料・合成樹脂・その他化学工業品	819,930	105.0	484,777	111.1	335,153	97.3	676,765	104.7	444,651
6 軽工業品 小計	897,472	99.1	420,355	100.6	477,117	97.9	441,744	96.3	151,787
57 紙・パルプ	252,781	89.5	99,132	96.4	153,649	85.6	81,105	67.3	54,133
58 糸及び紡績半製品	83,082	126.2	72,128	124.3	10,954	140.8	82,314	125.9	71,496
59 その他繊維工業品	19,411	85.6	5,131	143.8	14,280	74.7	19,196	85.0	5,066
60 砂糖	129,303	106.1	2,728	55.4	126,575	108.2	106,583	104.0	1,241
61 製造食品	157,331	106.3	14,402	114.7	142,929	105.5	128,796	101.1	7,165
62 飲料	34,053	87.9	10,606	81.6	23,447	91.0	9,667	96.7	3,886
63 水	211,049	97.6	207,428	96.4	3,621	321.6	3,621	321.6	-
64 たばこ	8,800	111.9	8,800	112.8	-	-	8,800	112.8	8,800
65 その他食料工業品	1,662	104.2	-	-	1,662	107.4	1,662	104.2	-
7 雑工業品 小計	1,168,814	103.6	623,424	110.2	545,390	96.9	855,397	97.1	388,327
66 がん具	2,761	80.4	75	55.6	2,686	81.4	2,592	85.6	69
67 衣服・身廻品・はきもの	93,791	99.4	11,152	113.9	82,639	97.7	91,649	98.2	11,133
68 文房具・運動娯楽用品・楽器	55,199	108.4	5,774	97.0	49,425	109.9	47,585	103.7	5,421
69 家具・装飾品	225,669	95.1	32,274	116.3	193,395	92.3	193,900	91.0	19,378
70 その他日用品	30,422	98.8	14,365	88.5	16,057	110.3	25,942	84.8	11,412
71 ゴム製品	635,667	107.7	542,046	111.9	93,621	88.4	386,071	98.5	332,811
72 木製品	88,377	107.6	12,412	97.7	75,965	109.5	77,267	105.4	4,122
73 その他製造工業品	36,928	93.9	5,326	59.3	31,602	104.1	30,391	100.9	3,981
8 特殊品 小計	2,159,304	102.6	1,026,080	109.3	1,133,224	97.1	1,306,959	101.1	878,595
74 金属くず	683,026	108.0	456,785	112.3	226,241	100.2	506,899	113.9	427,602
75 再利用資材	433,009	104.6	398,786	105.5	34,223	95.3	348,613	106.4	344,974
76 動植物性製造飼料	262,930	91.4	15,862	106.3	247,068	90.6	164,374	94.6	5,597
77 廃棄物	42,496	120.5	411	-	42,085	119.3	1,213	685.3	411
78 廃土砂	130,096	117.5	-	-	130,096	117.5	-	-	-
79 輸送用容器	311,584	103.2	139,099	127.8	172,485	89.4	237,282	98.2	90,856
80 取合せ品	296,163	91.5	15,137	50.4	281,026	95.7	48,578	46.2	9,155
9 分類不能のもの 小計	-	-	-	-	-	-	-	-	-
81 分類不能のもの	-	-	-	-	-	-	-	-	-

(単位:トン・%)

貿易			計			内国貿易			合計								
前年比	輸入	前年比	計	前年比	移出	前年比	移入	前年比									
108.3	26,189,546	102.0	66,811,324	100.9	32,348,230	99.4	34,463,094	102.3									
89.4	346,934	103.8	285,274	106.5	10,642	119.0	274,632	106.0	1	農水産品		小計					
-	247	13.5	13,130	80.8	3,120	137.1	10,010	71.7	1	麦							
-	9,22.1	9839.4	8954.86975	847.1	1348.670546		963927	71.7	1	2	0	0	7.2	382.32	55416203	円	40325.36

吉岡薩象

1.12 海上出入貨物年次表

(単位：トン・%)

区分 年次	合 計				外 国 貿 易			内 国 貿 易				
	計	前年比	輸移出	輸移入	計	輸出	輸入	計	移出	移入		
											前年比	前年比
昭和54	89,204,395	109.5	37,608,031	51,596,364	27,929,968	120.6	7,262,590	20,667,378	61,274,427	105.1	30,345,441	30,928,986
55	91,858,906	103.0	39,779,583	52,079,323	29,744,677	106.5	7,566,706	22,177,971	62,114,229	101.4	32,212,877	29,901,352
56	87,666,546	95.4	37,098,371	50,568,175	28,465,702	95.7	6,121,917	22,343,785	59,200,844	95.3	30,976,454	28,224,390
57	86,773,993	99.0	36,154,856	50,619,137	27,550,262	96.8	5,463,672	22,086,590	59,223,731	100.0	30,691,184	28,532,547
58	86,595,825	99.8	35,763,893	50,831,932	28,925,521	105.0	5,593,427	23,332,094	57,670,304	97.4	30,170,466	27,499,838
59	93,276,958	107.7	37,546,559	55,730,399	32,337,487	111.8	5,490,972	26,846,515	60,939,471	105.7	32,055,587	28,883,884
60	92,009,901	98.6	37,354,499	54,655,402	30,317,163	93.8	5,244,146	25,073,017	61,692,738	101.2	32,110,353	29,582,385
61	90,075,151	97.9	35,685,179	54,389,972	29,931,229	98.7	5,057,924	24,873,305	60,143,922	97.5	30,627,255	29,516,667
62	88,640,125	98.4	34,546,891	54,093,234	29,514,679	98.6	4,669,248	24,845,431	59,125,446	98.3	29,877,643	29,247,803
63	93,792,850	105.8	35,494,782	58,298,068	32,422,563	109.9	5,053,100	27,369,463	61,370,287	103.8	30,441,682	30,928,605
平成元	91,503,982	97.6	36,559,740	54,944,242	25,701,845	79.3	4,360,211	21,341,634	65,802,137	107.2	32,199,529	33,602,608
2	95,189,990	104.0	37,886,762	57,303,228	28,031,192	109.1	4,167,072	23,864,120	67,158,798	102.1	33,719,690	33,439,108
3	98,679,697	103.7	39,558,001	59,121,696	29,172,480	104.1	4,916,974	24,255,506	69,507,217	103.5	34,641,027	34,866,190
4	95,830,652	97.1	39,123,551	56,707,101	28,073,164	96.2	5,082,878	22,990,286	67,757,488	97.5	34,040,673	33,716,815
5	93,096,958	97.1	37,185,816	55,911,142	29,264,533	104.2	5,671,759	23,592,774	63,832,425	94.2	31,514,057	32,318,368
6	92,412,589	99.3	36,431,349	55,981,240	29,625,635	101.2	6,024,073	23,601,562	62,786,954	98.4	30,407,276	32,379,678
7	97,103,630	105.1	38,168,331	58,935,299	32,491,927	109.7	7,217,184	25,274,743	64,611,703	102.9	30,951,147	33,660,556
8	98,273,746	101.2	37,121,115	61,152,631	30,625,299	94.3	6,358,077	24,267,222	67,648,447	104.7	30,763,038	36,885,409
9	96,426,206	98.1	37,211,621	59,214,585	30,110,198	98.3	6,122,138	23,988,060	66,316,008	98.0	31,089,483	35,226,525
10	87,345,825	90.6	33,073,232	54,272,593	28,254,799	93.8	5,157,759	23,097,040	59,091,026	89.1	27,915,473	31,175,553
11	86,331,889	98.8	33,694,149	52,637,740	27,584,460	97.6	5,106,385	22,478,075	58,747,429	99.4	28,587,764	30,159,665
12	93,454,205	108.2	36,349,713	57,104,492	31,731,614	115.0	5,949,914	25,781,700	61,722,591	105.1	30,399,799	31,322,792
13	86,409,024	92.5	32,902,279	53,506,745	28,719,188	90.5	5,012,038	23,707,150	57,689,836	93.5	27,890,241	29,799,595
14	85,342,506	98.8	32,826,003	52,516,503	28,776,158	100.2	6,331,105	22,445,053	56,566,348	98.1	26,494,898	30,071,450
15	88,889,967	104.2	34,257,728	54,632,239	30,512,442	106.0	6,870,969	23,641,473	58,377,525	103.2	27,386,759	30,990,766
16	93,731,869	105.4	36,265,683	57,466,186	32,131,679	105.3	7,439,900	24,691,779	61,600,190	105.5	28,825,783	32,774,407
17	101,705,300	108.5	40,437,825	61,267,475	31,411,740	97.8	6,782,180	24,629,560	70,293,560	114.1	33,655,645	36,637,915
18	109,723,953	107.9	46,957,541	62,766,412	31,783,339	101.2	7,329,809	24,453,530	77,940,614	110.9	39,627,732	38,312,882
19	114,350,004	104.2	48,040,263	66,309,741	33,774,323	106.3	7,225,969	26,548,354	80,575,681	103.4	40,814,294	39,761,387
20	109,367,359	95.6	45,328,066	64,039,293	31,153,822	92.2	6,574,476	24,579,346	78,213,537	97.1	38,753,590	39,459,947
21	86,744,847	79.3	36,356,783	50,388,064	24,357,006	78.2	5,602,340	18,754,666	62,387,841	79.8	30,754,443	31,633,398
22	98,844,428	113.9	40,467,180	58,377,248	30,533,899	125.4	6,772,587	23,761,312	68,310,529	109.5	33,694,593	34,615,936
23	99,979,308	101.1	40,666,909	59,312,399	31,743,432	104.0	6,829,966	24,913,466	68,235,876	99.9	33,836,943	34,398,933
24	98,840,506	98.9	39,492,851	59,347,655	32,622,477	102.8	6,949,665	25,672,812	66,218,029	97.0	32,543,186	33,674,843
25	100,526,997	101.7	39,874,357	60,652,640	33,715,673	103.4	7,526,127	26,189,546	66,811,324	100.9	32,348,230	34,463,094

コンテナ貨物

コンテナ貨物は海上出入貨物の内数である。

1.13 コンテナ個数(実個数)

(単位:個)

		25 年		24 年		増 減	対前年比 (%)
			構成比(%)		構成比(%)		
合 計		331,795	100.0	342,382	100.0	-10,587	96.9
輸 移 出		166,112	50.1	171,813	50.2	-5,701	96.7
輸 移 入		165,683	49.9	170,569	49.8	-4,886	97.1
A. 国際コンテナ (フィーダーを含む) (C + E)	合 計	303,319	91.4	312,252	91.2	-8,933	97.1
	輸 出	158,383	47.7	163,369	47.7	-4,986	96.9
	輸 入	144,936	43.7	148,883	43.5	-3,947	97.3
B. 国内コンテナ (フィーダーを除く) (D - E)	合 計	28,476	8.6	30,130	8.8	-1,654	94.5
	移 出	7,729	2.3	8,444	2.5	-715	91.5
	移 入	20,747	6.3	21,686	6.3	-939	95.7
C. 外国貿易 (ダイレクト)	合 計	285,122	85.9	296,726	86.7	-11,604	96.1
	輸 出	147,580	44.5	153,947	45.0	-6,367	95.9
	輸 入	137,542	41.5	142,779	41.7	-5,237	96.3
D. 内国貿易	合 計	46,673	14.1	45,656	13.3	1,017	102.2
	移 出	18,532	5.6	17,866	5.2	666	103.7
	移 入	28,141	8.5	27,790	8.1	351	101.3
E. フィーダー (内国貿易の内数)	合 計	18,197	5.5	15,526	4.5	2,671	117.2
	輸 出	10,803	3.3	9,422	2.8	1,381	114.7
	輸 入	7,394	2.2	6,104	1.8	1,290	121.1

国際コンテナ: 外国貿易とフィーダーを加えたもの。北九州港における実質的外国貿易貨物量である。

フィーダー: 本線輸送に対する支線輸送。国内の他の港湾で中継され、外国の港湾との間で取り引きされる貨物をいう。内国貿易の内数。

国内コンテナ: 内国貿易からフィーダーを差し引いたもの。北九州港における純粋な内国貿易貨物量である。

実入コンテナ: 空コンテナの合計値

1.14 実入コンテナ個数(20フィート換算個数)

(単位: TEU)

		25 年		24 年		増 減	対前年比 (%)
			構成比(%)		構成比(%)		
合 計		360,597	100.0	373,404	100.0	-12,807	96.6
輸 移 出		166,813	46.3	172,086	46.1	-5,273	96.9
輸 移 入		193,784	53.7	201,318	53.9	-7,534	96.3
A. 国際コンテナ (フィーダーを含む) (C + E)	合 計	354,842	98.4	365,568	97.9	-10,726	97.1
	輸 出	165,614	45.9	170,207	45.6	-4,593	97.3
	輸 入	189,228	52.5	195,361	52.3	-6,133	96.9
B. 国内コンテナ (フィーダーを除く) (D - E)	合 計	5,755	1.6	7,836	2.1	-2,081	73.4
	移 出	1,199	0.3	1,879	0.5	-680	63.8
	移 入	4,556	1.3	5,957	1.6	-1,401	76.5
C. 外国貿易 (ダイレクト)	合 計	326,232	90.5	341,023	91.3	-14,791	95.7
	輸 出	148,662	41.2	155,250	41.6	-6,588	95.8
	輸 入	177,570	49.2	185,773	49.8	-8,203	95.6
D. 内国貿易	合 計	34,365	9.5	32,381	8.7	1,984	106.1
	移 出	18,151	5.0	16,836	4.5	1,315	107.8
	移 入	16,214	4.5	15,545	4.2	669	104.3
E. フィーダー (内国貿易の内数)	合 計	28,610	7.9	24,545	6.6	4,065	116.6
	輸 出	16,952	4.7	14,957	4.0	1,995	113.3
	輸 入	11,658	3.2	9,588	2.6	2,070	121.6

国際コンテナ: 外国貿易とフィーダーを加えたもの。北九州港における実質的外国貿易貨物量である。

フィーダー: 本線輸送に対する支線輸送。国内の他の港湾で中継され、外国の港湾との間で取り引きされる貨物をいう。内国貿易の内数。

国内コンテナ: 内国貿易からフィーダーを差し引いたもの。北九州港における純粋な内国貿易貨物量である。

1.15 国際コンテナ貨物相手国・地域ベスト10

(単位:TEU・トン・%)

	20フィート換算個数					貨物トン数				
	順位	仕向仕出国・地域	数量	構成比	前年比	順位	仕向仕出国・地域	数量	構成比	前年比
合計	1(1)	中国	168,443	37.8	101.1	1(1)	中国	2,588,803	35.0	103.2
	2(2)	韓国	124,243	27.9	93.0	2(2)	韓国	1,777,198	24.1	92.7
	3(3)	台湾	69,092	15.5	94.5	3(3)	台湾	1,349,368	18.3	97.5
	4(4)	中国(ホンコン)	34,513	7.7	97.9	4(4)	中国(ホンコン)	639,697	8.7	101.8
	5(5)	タイ	19,332	4.3	79.4	5(5)	タイ	422,040	5.7	81.4
	6(6)	ベトナム	6,358	1.4	111.1	6(7)	シンガポール	130,946	1.8	166.6
	7(8)	シンガポール	5,450	1.2	155.0	7(6)	ベトナム	103,175	1.4	113.7
	8(7)	フィリピン	5,409	1.2	103.3	8(9)	インドネシア	87,515	1.2	165.6
	9(9)	インドネシア	4,438	1.0	173.0	9(8)	フィリピン	76,803	1.0	114.3
	10(13)	南アフリカ	1,989	0.4	169.9	10(13)	南アフリカ	45,826	0.6	170.5
		その他	6,752	1.5	84.4		その他	167,665	2.3	93.5
	合計	446,019	100.0	97.1		合計	7,389,036	100.0	99.2	

	輸出					輸入				
	順位	仕向国・地域	数量	構成比	前年比	順位	仕向国・地域	数量	構成比	前年比
輸出	1(1)	中国	81,899	35.1	105.4	1(2)	中国	952,778	27.2	115.7
	2(2)	韓国	64,573	27.7	88.7	2(1)	韓国	815,245	23.3	87.5
	3(3)	台湾	41,441	17.8	95.2	3(3)	台湾	805,505	23.0	108.1
	4(4)	中国(ホンコン)	19,050	8.2	90.6	4(4)	中国(ホンコン)	357,182	10.2	91.5
	5(5)	タイ	7,875	3.4	64.0	5(5)	タイ	185,676	5.3	70.1
	6(6)	ベトナム	3,744	1.6	104.3	6(7)	インドネシア	68,892	2.0	205.2
	7(7)	インドネシア	3,550	1.5	216.7	7(8)	シンガポール	64,674	1.8	198.8
	8(8)	シンガポール	2,939	1.3	194.6	8(6)	ベトナム	63,745	1.8	110.1
	9(11)	フィリピン	1,937	0.8	160.1	9(12)	南アフリカ	38,489	1.1	171.7
	10(12)	南アフリカ	1,782	0.8	170.9	10(10)	フィリピン	38,430	1.1	157.6
		その他	4,373	1.9	80.2		その他	106,437	3.0	90.4
	合計	233,163	100.0	96.4		合計	3,497,053	100.0	101.6	

	輸出					輸入				
	順位	仕出国・地域	数量	構成比	前年比	順位	仕出国・地域	数量	構成比	前年比
輸入	1(1)	中国	86,544	40.7	97.3	1(1)	中国	1,636,025	42.0	97.1
	2(2)	韓国	59,670	28.0	98.1	2(2)	韓国	961,953	24.7	97.5
	3(3)	台湾	27,651	13.0	93.5	3(3)	台湾	543,863	14.0	85.1
	4(4)	中国(ホンコン)	15,463	7.3	108.7	4(5)	中国(ホンコン)	282,515	7.3	118.9
	5(5)	タイ	11,457	5.4	95.2	5(4)	タイ	236,364	6.1	93.3
	6(6)	フィリピン	3,472	1.6	86.2	6(6)	シンガポール	66,272	1.7	143.8
	7(7)	ベトナム	2,614	1.2	122.6	7(8)	ベトナム	39,430	1.0	120.1
	8(8)	シンガポール	2,511	1.2	125.2	8(7)	フィリピン	38,373	1.0	89.7
	9(9)	インドネシア	888	0.4	95.7	9(9)	インドネシア	18,623	0.5	96.5
	10(10)	アメリカ	537	0.3	68.4	10(19)	ロシア	10,473	0.3	591.4
		その他	2,049	1.0	108.3		その他	58,092	1.5	90.4
	合計	212,856	100.0	97.9		合計	3,891,983	100.0	97.1	

()内は前年順位

個数・トン数とも外国貿易貨物とフィーダー貨物の合計

個数は実入コンテナ・空コンテナの合計値

1.16 国際コンテナ貨物品種別ベスト10

(単位:TEU・トン・%)

	20フィート換算個数					貨物トン数					
	順位	品 種	数量	構成比	前年比	順位	品 種	数量	構成比	前年比	
合	1(1)	自動車部品	60,219	17.0	81.0	1(2)	化学薬品	875,637	11.9	97.5	
	2(2)	化学薬品	29,474	8.3	94.9	2(1)	自動車部品	837,075	11.3	85.6	
	3(4)	ゴム製品	28,340	8.0	110.8	3(3)	染料・塗料・合成樹脂・その他化学工業品	672,286	9.1	102.2	
	4(3)	染料・塗料・合成樹脂・その他化学工業品	26,326	7.4	102.3	4(4)	ゴム製品	507,365	6.9	111.6	
	5(5)	産業機械	20,716	5.8	103.2	5(5)	再利用資材	354,102	4.8	103.5	
	6(7)	輸送用容器	16,675	4.7	100.3	6(6)	産業機械	334,702	4.5	106.5	
	7(6)	家具装備品	16,461	4.6	94.0	7(11)	鋼材	270,614	3.7	130.5	
	計	8(8)	再利用資材	14,673	4.1	104.9	8(9)	非鉄金属	268,680	3.6	116.2
		9(9)	電気機械	13,296	3.7	129.9	9(8)	輸送用容器	237,572	3.2	98.3
		10(10)	金属製品	10,233	2.9	116.1	10(7)	樹脂類	215,110	2.9	78.7
		その他	118,429	33.4	97.4		その他	2,815,893	38.1	98.7	
	合計	354,842	100.0	97.1		合計	7,389,036	100.0	99.2		

	20フィート換算個数					貨物トン数				
	順位	品 種	数量	構成比	前年比	順位	品 種	数量	構成比	前年比
輸	1(3)	ゴム製品	24,545	14.8	116.6	1(1)	化学薬品	560,983	16.0	92.5
	2(1)	自動車部品	21,535	13.0	59.6	2(4)	ゴム製品	454,875	13.0	116.1
	3(2)	化学薬品	19,307	11.7	89.7	3(3)	染料・塗料・合成樹脂・その他化学工業品	446,055	12.8	108.5
	4(4)	染料・塗料・合成樹脂・その他化学工業品	17,864	10.8	106.6	4(5)	再利用資材	350,428	10.0	103.1
	5(5)	再利用資材	14,479	8.7	104.4	5(2)	自動車部品	308,534	8.8	63.1
	6(6)	産業機械	13,010	7.9	106.7	6(7)	鋼材	228,330	6.5	138.6
	7(8)	鋼材	7,247	4.4	138.3	7(6)	産業機械	205,581	5.9	112.2
	8(7)	輸送用容器	6,607	4.0	118.5	8(8)	非鉄金属	133,766	3.8	106.8
	9(9)	電気機械	4,765	2.9	114.3	9(9)	輸送用容器	89,297	2.6	130.7
	10(10)	非鉄金属	4,312	2.6	107.1	10(11)	糸及び紡績半製品	71,465	2.0	123.8
	その他	31,943	19.3	107.6		その他	647,739	18.5	106.8	
	合計	165,614	100.0	97.3		合計	3,497,053	100.0	101.6	

	20フィート換算個数					貨物トン数				
	順位	品 種	数量	構成比	前年比	順位	品 種	数量	構成比	前年比
輸	1(1)	自動車部品	38,684	20.4	101.1	1(1)	自動車部品	528,541	13.6	108.0
	2(2)	家具装備品	15,014	7.9	93.7	2(2)	化学薬品	314,654	8.1	107.7
	3(4)	化学薬品	10,167	5.4	106.7	3(4)	染料・塗料・合成樹脂・その他化学工業品	226,231	5.8	91.7
	4(3)	輸送用容器	10,068	5.3	91.1	4(3)	樹脂類	215,013	5.5	78.7
	5(10)	電気機械	8,531	4.5	140.7	5(5)	家具装備品	192,214	4.9	92.2
	6(5)	染料・塗料・合成樹脂・その他化学工業品	8,462	4.5	94.3	6(6)	非金属鉱物	165,177	4.2	92.2
	7(9)	金属製品	8,241	4.4	123.9	7(9)	金属製品	164,402	4.2	121.1
	8(6)	産業機械	7,706	4.1	97.7	8(7)	輸送用容器	148,275	3.8	85.5
	9(7)	衣服・身廻品・はきもの	7,394	3.9	95.8	9(10)	石材	140,855	3.6	104.8
	10(8)	樹脂類	5,948	3.1	78.9	10(15)	非鉄金属	134,914	3.5	127.2
	その他	69,013	36.5	91.2		その他	1,661,707	42.7	93.9	
	合計	189,228	100.0	96.9		合計	3,891,983	100.0	97.1	

()内は前年順位

個数・トン数とも外国貿易貨物とフィーダー貨物の合計

個数は実入コンテナのみ

1.17.1 コンテナ貨物年次表(20フィート換算個数)

区分 年次	合計				国際コンテナ貨物				国内コンテナ貨物			
	計		輸移出	輸移入	計		輸出	輸入	計		移出	移入
		前年比				前年比				前年比		
平成 2	256,267	103.7	127,790	128,477	224,584	104.3	111,264	113,320	31,683	99.3	16,526	15,157
3	282,211	110.1	140,127	142,084	250,849	111.7	124,278	126,571	31,362	99.0	15,849	15,513
4	285,745	101.3	142,439	143,306	255,717	101.9	127,647	128,070	30,028	95.7	14,792	15,236
5	317,551	111.1	158,857	158,694	289,328	113.1	144,342	144,986	28,223	94.0	14,515	13,708
6	373,694	117.7	187,630	186,064	346,189	119.7	173,044	173,145	27,505	97.5	14,586	12,919
7	448,690	120.1	225,508	223,182	421,997	121.9	211,795	210,202	26,693	97.0	13,713	12,980
8	431,443	96.2	214,497	216,946	401,575	95.2	200,303	201,272	29,868	111.9	14,194	15,674
9	409,753	95.0	206,585	203,168	388,484	96.7	195,689	192,795	21,269	71.2	10,896	10,373
10	375,460	91.6	188,236	187,224	350,817	90.3	173,720	177,097	24,643	115.9	14,516	10,127
11	407,865	108.6	200,585	207,280	376,645	107.4	184,632	192,013	31,220	126.7	15,953	15,267
12	412,043	101.0	203,611	208,432	373,336	99.1	184,252	189,084	38,707	124.0	19,359	19,348
13	387,074	93.9	192,451	194,623	351,844	94.2	173,999	177,845	35,230	91.0	18,452	16,778
14	397,831	102.8	197,028	200,803	351,112	99.8	174,011	177,101	46,719	132.6	23,017	23,702
15	443,870	111.6	223,844	220,026	383,767	109.3	200,645	183,122	60,103	128.6	23,199	36,904
16	472,439	106.4	236,513	235,926	407,251	106.1	214,989	192,262	65,188	108.5	21,524	43,664
17	483,799	102.4	243,406	240,393	416,234	102.2	222,589	193,645	67,565	103.6	20,817	46,748
18	468,950	96.9	238,092	230,858	408,493	98.1	218,736	189,757	60,457	89.5	19,356	41,101
19	493,891	105.3	247,040	246,851	422,434	103.4	222,331	200,103	71,457	118.2	24,709	46,748
20	531,728	107.7	265,365	266,363	462,824	109.6	244,676	218,148	68,904	96.4	20,689	48,215
21	409,229	77.0	209,535	199,694	371,367	80.2	197,323	174,044	37,862	54.9	12,212	25,650
22	480,228	117.3	242,056	238,172	429,312	115.6	228,028	201,284	50,916	134.5	14,028	36,888
23	512,033	106.6	257,717	254,316	454,460	105.9	242,227	212,233	57,573	113.1	15,490	42,083
24	506,107	98.8	254,268	251,839	459,114	101.0	241,786	217,328	46,993	81.6	12,482	34,511
25	487,669	96.4	244,451	243,218	446,019	97.1	233,163	212,856	41,650	88.6	11,288	30,362

国際コンテナ：外国貿易とフィーダーを加えたもの。北九州港における実質的外国貿易貨物量である。

フィーダー：本線輸送に対する支線輸送。国内の他の港湾で中継され、外国の港湾との間で取り引きされる貨物をいう。内国貿易の内数。

国内コンテナ：内国貿易からフィーダーを差し引いたもの。北九州港における純粋な内国貿易貨物量である。

実入コンテナ・空コンテナの合計値

1.17.2 コンテナ貨物年次表(トン数)

区分 年次	合計				国際コンテナ貨物				国内コンテナ貨物			
	計		輸移出	輸移入	計		輸出	輸入	計		移出	移入
		前年比				前年比				前年比		
平成 2	3,955,891	106.2	2,244,870	1,711,021	3,565,536	106.2	1,978,932	1,586,604	390,355	106.2	265,938	124,417
3	4,306,256	108.9	2,328,068	1,978,188	3,918,397	109.9	2,065,217	1,853,180	387,859	99.4	262,851	125,008
4	4,595,338	106.7	2,555,565	2,039,773	4,230,211	108.0	2,306,317	1,923,894	365,127	94.1	249,248	115,879
5	5,089,667	110.8	2,811,960	2,277,707	4,729,306	111.8	2,554,323	2,174,983	360,361	98.7	257,637	102,724
6	5,825,622	114.5	3,070,160	2,755,462	5,464,096	115.5	2,803,094	2,661,002	361,526	100.3	267,066	94,460
7	7,067,839	121.3	3,563,398	3,504,441	6,726,476	123.1	3,338,199	3,388,277	341,363	94.4	225,199	116,164
8	6,095,729	86.2	2,804,865	3,290,864	5,851,407	87.0	2,664,326	3,187,081	244,322	71.6	140,539	103,783
9	4,800,944	78.8	2,115,965	2,684,979	4,622,862	79.0	2,005,169	2,617,693	178,082	72.9	110,796	67,286
10	4,019,361	83.7	1,594,245	2,425,116	3,850,716	83.3	1,490,645	2,360,071	168,645	94.7	103,600	65,045
11	3,745,591	93.2	1,378,914	2,366,677	3,598,833	93.5	1,281,889	2,316,944	146,758	87.0	97,025	49,733
12	6,150,246	164.2	2,091,991	4,058,255	5,984,585	166.3	2,009,383	3,975,202	165,661	112.9	82,608	83,053
13	5,792,531	94.2	2,005,608	3,786,923	5,655,906	94.5	1,935,909	3,719,997	136,625	82.5	69,699	66,926
14	6,040,999	104.3	2,372,724	3,668,275	5,920,702	104.7	2,308,879	3,611,823	120,297	88.0	63,845	56,452
15	6,733,267	111.5	2,963,661	3,769,606	6,610,043	111.6	2,899,450	3,710,593	123,224	102.4	64,211	59,013
16	7,249,856	107.7	3,291,423	3,958,433	7,088,371	107.2	3,212,829	3,875,542	161,485	131.0	78,594	82,891
17	7,461,673	102.9	3,410,847	4,050,826	7,276,789	102.7	3,324,087	3,952,702	184,884	114.5	86,760	98,124
18	7,451,281	99.9	3,456,733	3,994,548	7,250,845	99.6	3,390,213	3,860,632	200,436	108.4	66,520	133,916
19	7,672,845	103.0	3,490,146	4,182,699	7,419,747	102.3	3,416,668	4,003,079	253,098	126.3	73,478	179,620
20	8,161,651	106.4	3,626,029	4,535,622	7,925,532	106.8	3,567,059	4,358,473	236,119	93.3	58,970	177,149
21	6,444,394	79.0	3,068,572	3,375,822	6,383,056	80.5	3,042,009	3,341,047	61,338	26.0	26,563	34,775
22	7,456,910	115.7	3,474,274	3,982,636	7,374,825	115.5	3,432,752	3,942,073	82,085	133.8	41,522	40,563
23	7,729,766	103.7	3,494,762	4,235,004	7,632,235	103.5	3,440,235	4,192,000	97,531	118.8	54,527	43,004
24	7,516,795	97.2	3,459,822	4,056,973	7,451,993	97.6	3,443,672	4,008,321	64,802	66.4	16,150	48,652
25	7,437,189	98.9	3,507,421	3,929,768	7,389,036	99.2	3,497,053	3,891,983	48,153	74.3	10,368	37,785

国際コンテナ：外国貿易とフィーダーを加えたもの。北九州港における実質的外国貿易貨物量である。

フィーダー：本線輸送に対する支線輸送。国内の他の港湾で中継され、外国の港湾との間で取り引きされる貨物をいう。内国貿易の内数。

国内コンテナ：内国貿易からフィーダーを差し引いたもの。北九州港における純粋な内国貿易貨物量である。

(単位:TEU・%)

外国貿易(ダイレクト)				内国貿易				フィーダー(内国貿易の内数)				年次
計	前年比	輸出	輸入	計	前年比	移出	移入	計	前年比	輸出	輸入	
172,486	119.0	83,217	89,269	109,725	98.6	56,910	52,815	78,363	98.4	41,061	37,302	3
178,262	103.3	86,222	92,040	107,483	98.0	56,217	51,266	77,455	98.8	41,425	36,030	4
209,806	117.7	103,500	106,306	107,745	100.2	55,357	52,388	79,522	102.7	40,842	38,680	5
271,131	129.2	135,257	135,874	102,563	95.2	52,373	50,190	75,058	94.4	37,787	37,271	6
368,151	135.8	184,429	183,722	80,539	78.5	41,079	39,460	53,846	71.7	27,366	26,480	7
354,705	96.3	176,688	178,017	76,738	95.3	37,809	38,929	46,870	87.0	23,615	23,255	8
349,511	98.5	174,317	175,194	60,242	78.5	32,268	27,974	38,973	83.2	21,372	17,601	9
320,125	91.6	155,757	164,368	55,335	91.9	32,479	22,856	30,692	78.8	17,963	12,729	10
349,854	109.3	168,263	181,591	58,011	104.8	32,322	25,689	26,791	87.3	16,369	10,422	11
355,059	101.5	171,558	183,501	56,984	98.2	32,053	24,931	18,277	68.2	12,694	5,583	12
338,033	95.2	164,119	173,914	49,041	86.1	28,332	20,709	13,811	75.6	9,880	3,931	13
338,830	100.2	164,876	173,954	59,001	120.3	32,152	26,849	12,282	88.9	9,135	3,147	14
375,625	110.9	193,938	181,687	68,245	115.7	29,906	38,339	8,142	66.3	6,707	1,435	15
400,402	106.6	209,411	190,991	72,037	105.6	27,102	44,935	6,849	84.1	5,578	1,271	16
407,695	101.8	215,606	192,089	76,104	105.6	27,800	48,304	8,539	124.7	6,983	1,556	17
400,413	98.2	212,583	187,830	68,537	90.1	25,509	43,028	8,080	94.6	6,153	1,927	18
412,259	103.0	215,380	196,879	81,632	119.1	31,660	49,972	10,175	125.9	6,951	3,224	19
452,670	109.8	240,081	212,589	79,058	96.8	25,284	53,774	10,154	99.8	4,595	5,559	20
358,454	79.2	188,111	170,343	50,775	64.2	21,424	29,351	12,913	127.2	9,212	3,701	21
405,805	113.2	211,655	194,150	74,423	146.6	30,401	44,022	23,507	182.0	16,373	7,134	22
428,555	105.6	226,247	202,308	83,478	112.2	31,470	52,008	25,905	110.2	15,980	9,925	23
434,149	101.3	226,439	207,710	71,958	86.2	27,829	44,129	24,965	96.4	15,347	9,618	24
417,133	96.1	215,972	201,161	70,536	98.0	28,479	42,057	28,886	115.7	17,191	11,695	25

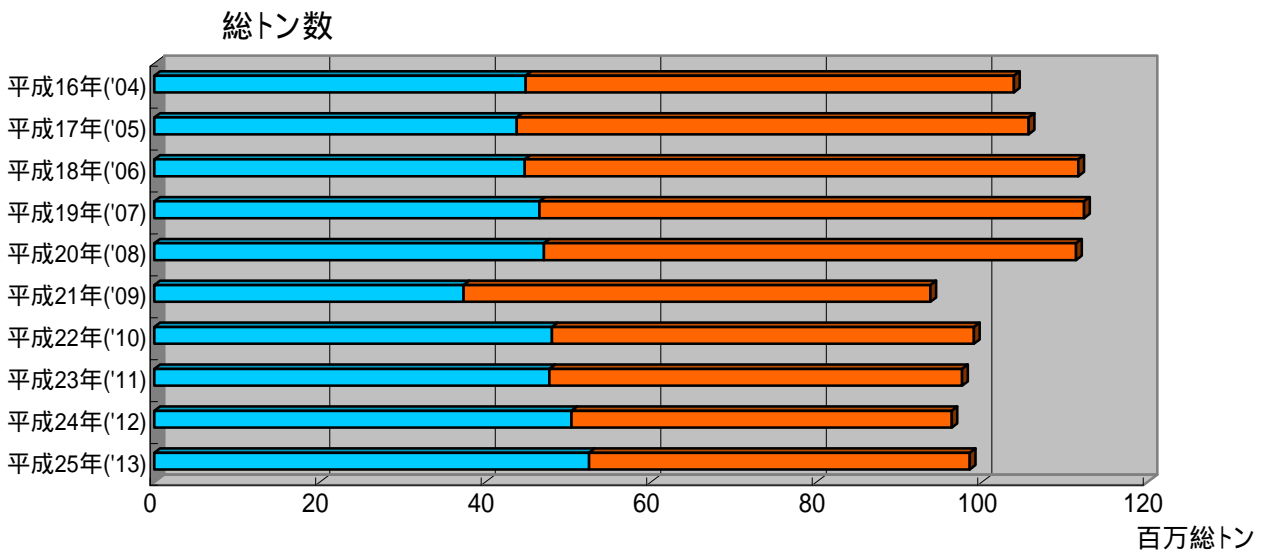
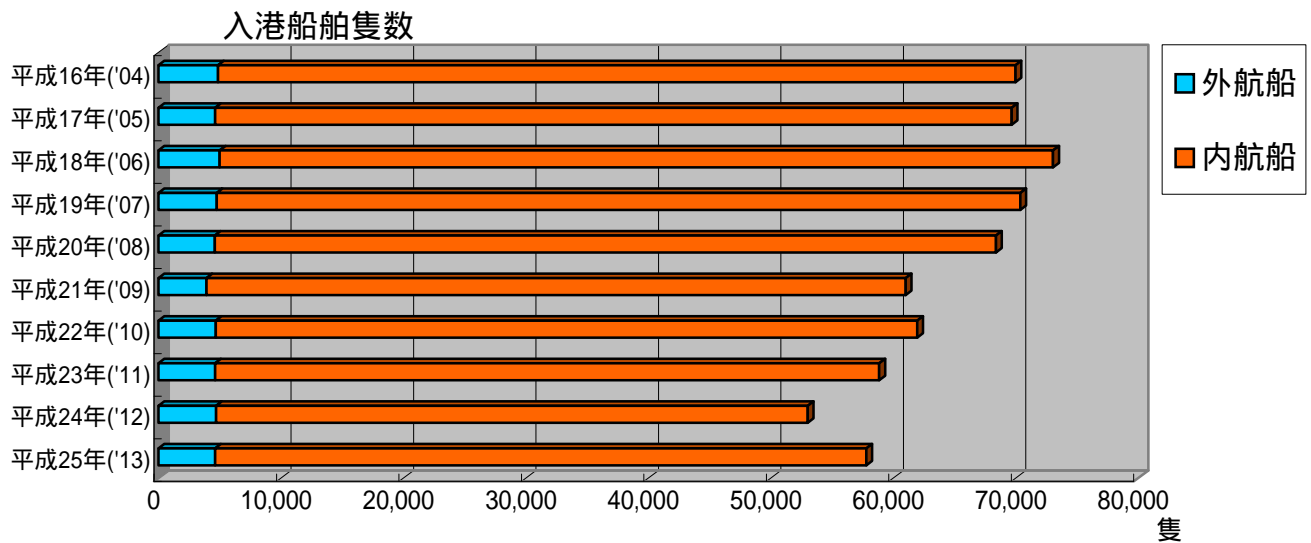
(単位:トン・%)

外国貿易(ダイレクト)				内国貿易				フィーダー(内国貿易の内数)				年次
計	前年比	輸出	輸入	計	前年比	移出	移入	計	前年比	輸出	輸入	
2,772,643	114.6	1,308,918	1,463,725	1,533,613	99.8	1,019,150	514,463	1,145,754	100.0	756,299	389,455	3
3,054,809	110.2	1,503,237	1,551,572	1,540,529	100.5	1,052,328	488,201	1,175,402	102.6	803,080	372,322	4
3,564,781	116.7	1,750,057	1,814,724	1,524,886	99.0	1,061,903	462,983	1,164,525	99.1	804,266	360,259	5
4,364,063	122.4	2,073,076	2,290,987	1,461,559	95.8	997,084	464,475	1,100,033	94.5	730,018	370,015	6
5,984,011	137.1	2,874,453	3,109,558	1,083,828	74.2	688,945	394,883	742,465	67.5	463,746	278,719	7
5,227,142	87.4	2,298,587	2,928,555	868,587	80.1	506,278	362,309	624,265	84.1	365,739	258,526	8
4,149,910	79.4	1,737,721	2,412,189	651,034	75.0	378,244	272,790	472,952	75.8	267,448	205,504	9
3,506,750	84.5	1,294,736	2,212,014	512,611	78.7	299,509	213,102	343,966	72.7	195,909	148,057	10
3,314,884	94.5	1,120,742	2,194,142	430,707	84.0	258,172	172,535	283,949	82.6	161,147	122,802	11
5,621,285	169.6	1,770,106	3,851,179	528,961	122.8	321,885	207,076	363,300	127.9	239,277	124,023	12
5,376,877	95.7	1,750,857	3,626,020	415,654	78.6	254,751	160,903	279,029	76.8	185,052	93,977	13
5,672,454	105.5	2,137,855	3,534,599	368,545	88.7	234,869	133,676	248,248	89.0	171,024	77,224	14
6,445,407	113.6	2,768,785	3,676,622	287,860	78.1	194,876	92,984	164,636	66.3	130,665	33,971	15
6,940,845	107.7	3,099,396	3,841,449	309,011	107.3	192,027	116,984	147,526	89.6	113,433	34,093	16
7,094,405	102.2	3,179,808	3,914,597	367,268	118.9	231,039	136,229	182,384	123.6	144,279	38,105	17
7,078,160	99.8	3,263,827	3,814,333	373,121	101.6	192,906	180,215	172,685	94.7	126,386	46,299	18
7,203,481	101.8	3,275,773	3,927,708	469,364	125.8	214,373	254,991	216,266	125.2	140,895	75,371	19
7,714,302	107.1	3,473,141	4,241,161	447,349	95.3	152,888	294,461	211,230	97.7	93,918	117,312	20
6,043,805	78.3	2,800,650	3,243,155	400,589	89.5	267,922	132,667	339,251	160.6	241,359	97,892	21
6,855,820	113.4	3,076,819	3,779,001	601,090	150.1	397,455	203,635	519,005	153.0	355,933	163,072	22
7,079,034	103.3	3,117,347	3,961,687	650,732	108.3	377,415	273,317	553,201	106.6	322,888	230,313	23
6,919,563	97.7	3,114,119	3,805,444	597,232	91.8	345,703	251,529	532,430	96.2	329,553	202,877	24
6,751,913	97.6	3,118,784	3,633,129	685,276	114.7	388,637	296,639	637,123	119.7	378,269	258,854	25

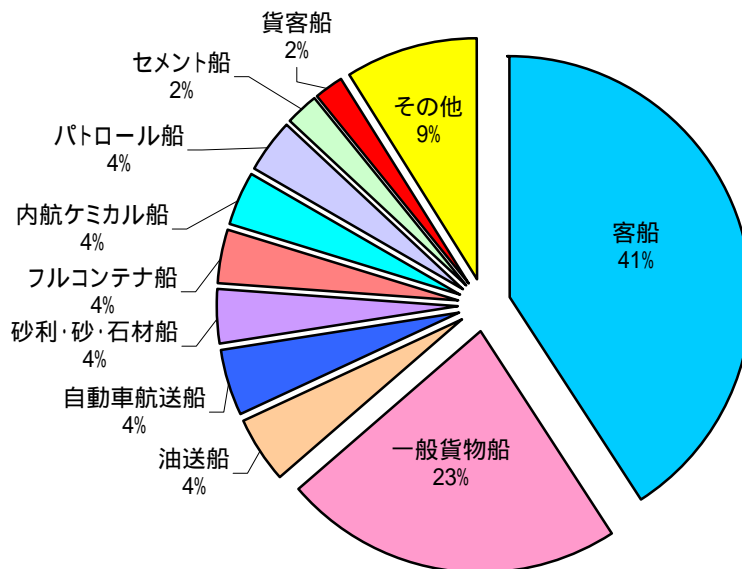
2 . グラフでみる北九州港

2 . 1	入港船舶隻数と総トン数の推移	2 2 .
2 . 2	入港船舶船種別隻数の割合	2 2 .
2 . 3	海上出入貨物量の推移	2 3 .
2 . 4	海上出入貨物主要品種の割合	2 3 .
2 . 5	国際国内コンテナ貨物量の推移	2 4 .
2 . 6	国際コンテナ貨物主要品種の割合	2 4 .
2 . 7	国際コンテナ貨物相手国別の割合	2 4 .
2 . 8	フェリー貨物量の推移	2 5 .

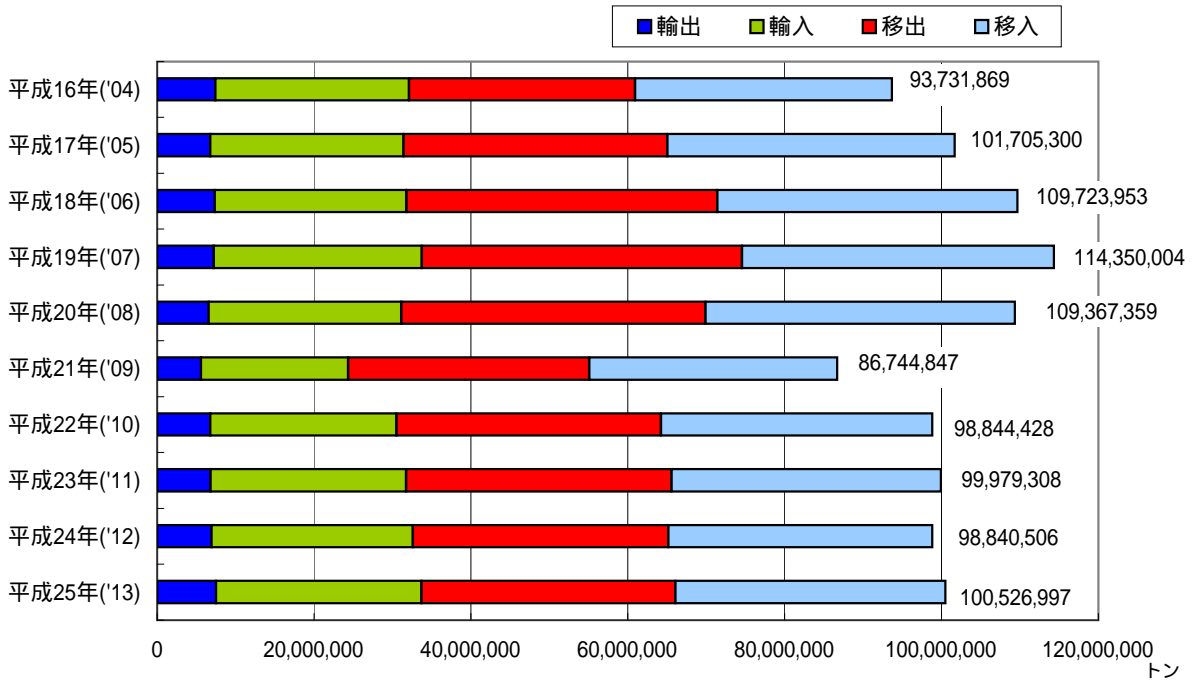
2.1 入港船舶隻数と総トン数の推移



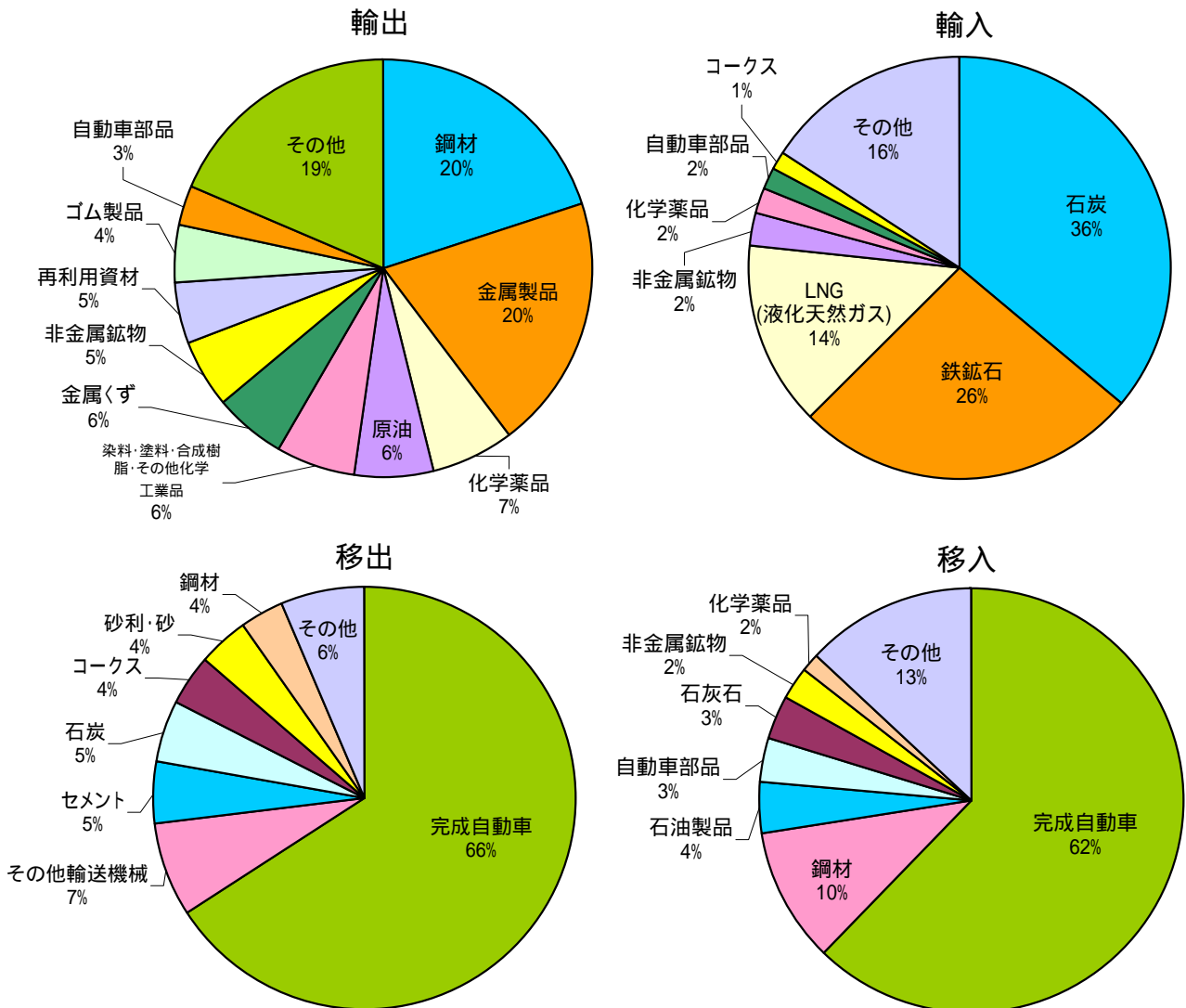
2.2 入港船舶船種別隻数の割合



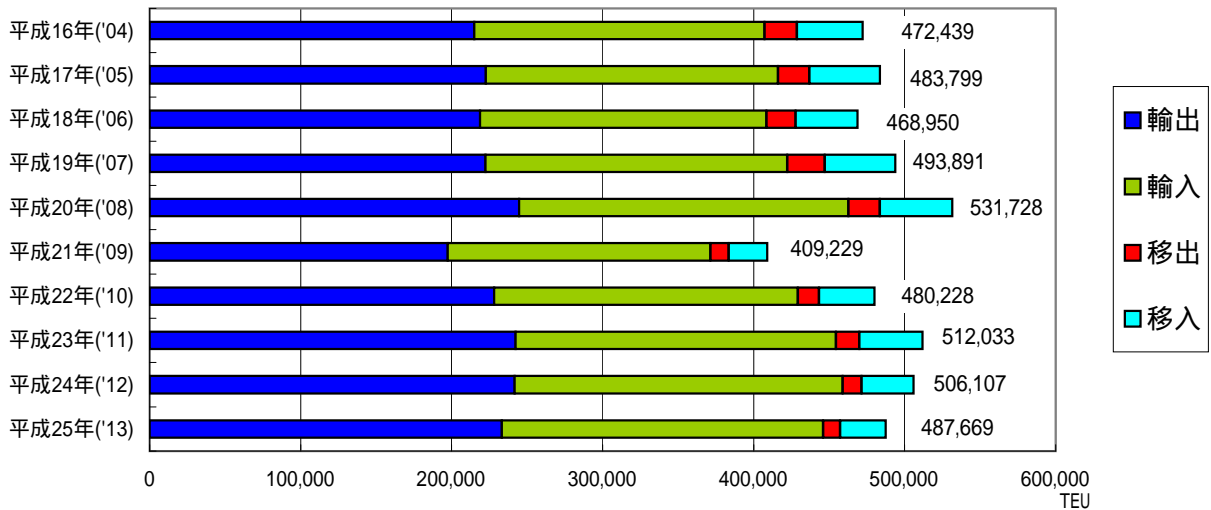
2.3 海上出入貨物量の推移



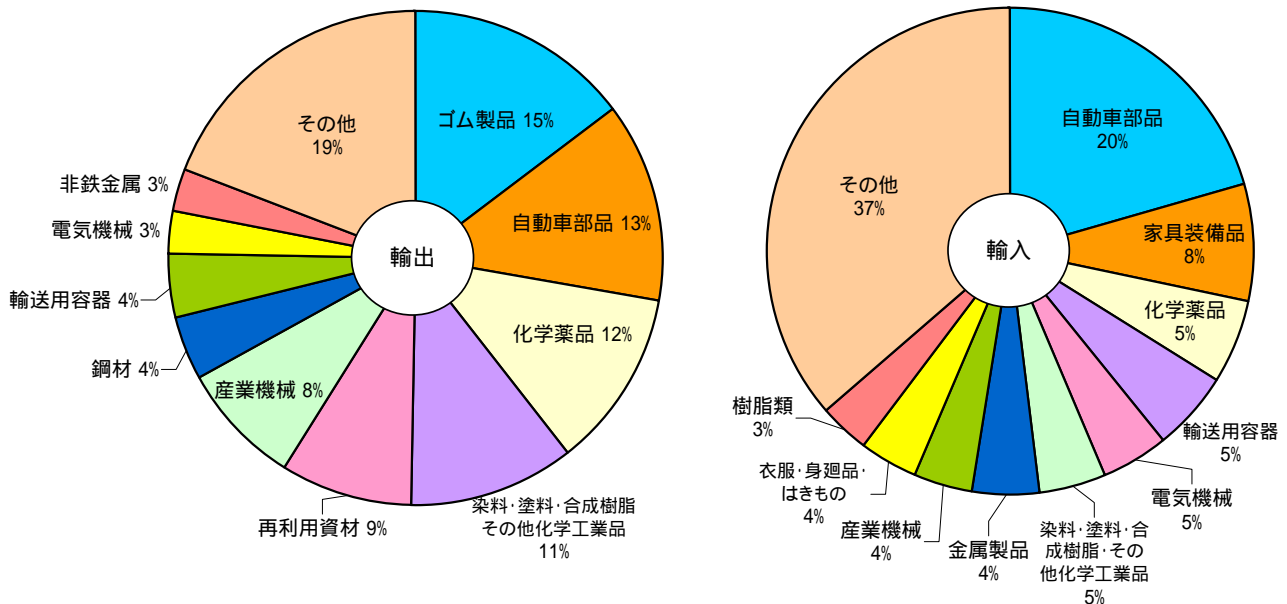
2.4 海上出入貨物主要品種の割合



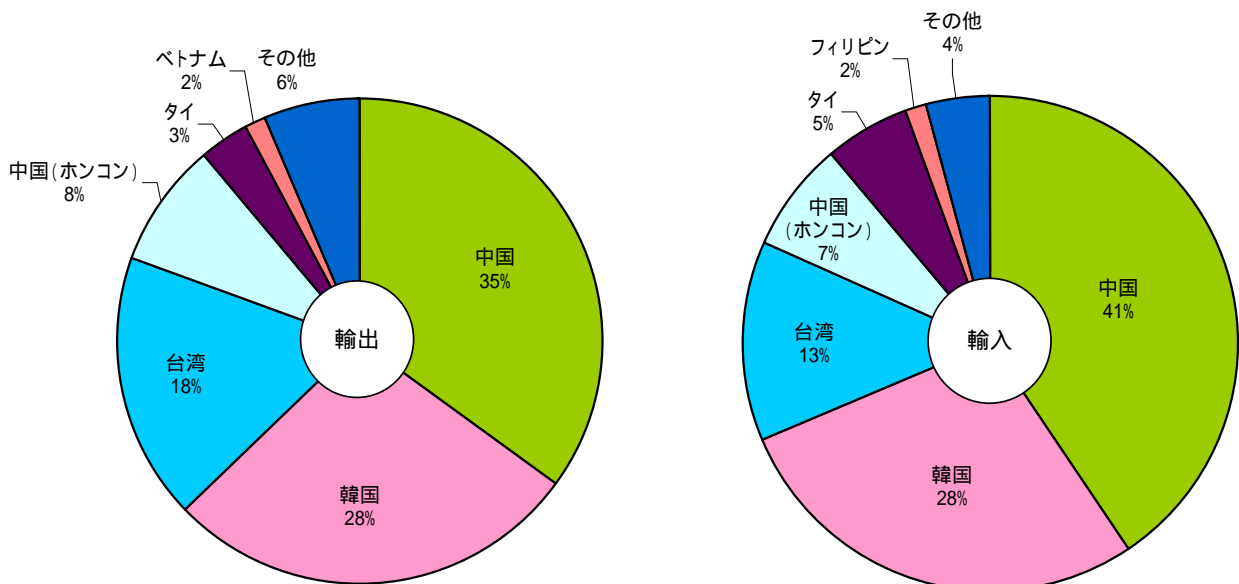
2.5 国際国内コンテナ貨物量の推移



2.6 国際コンテナ貨物主要品種の割合

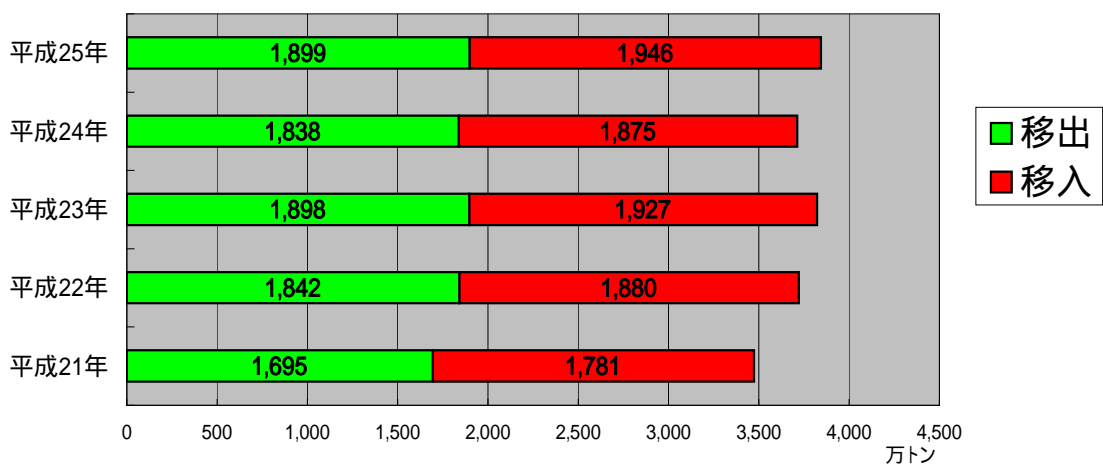


2.7 国際コンテナ貨物相手国別の割合

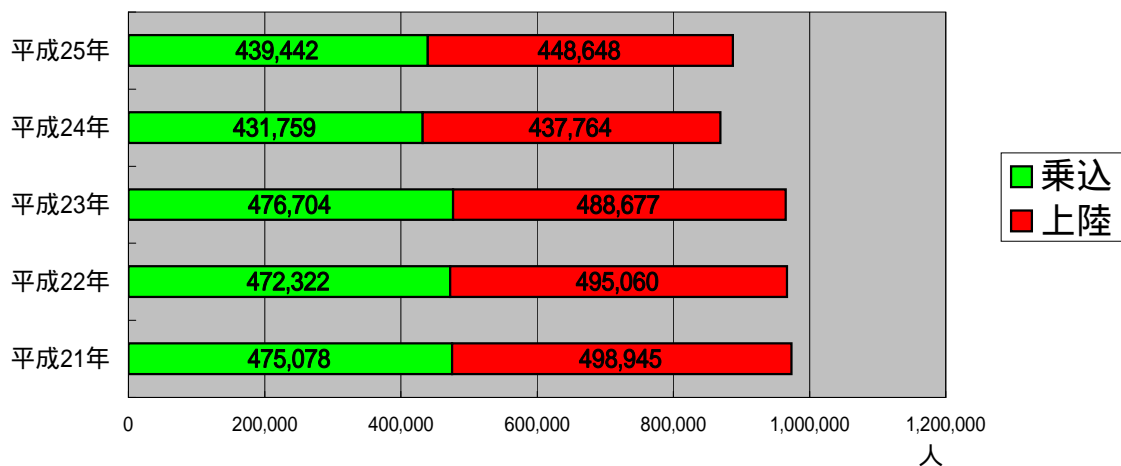


2.8 フェリー貨物量の推移

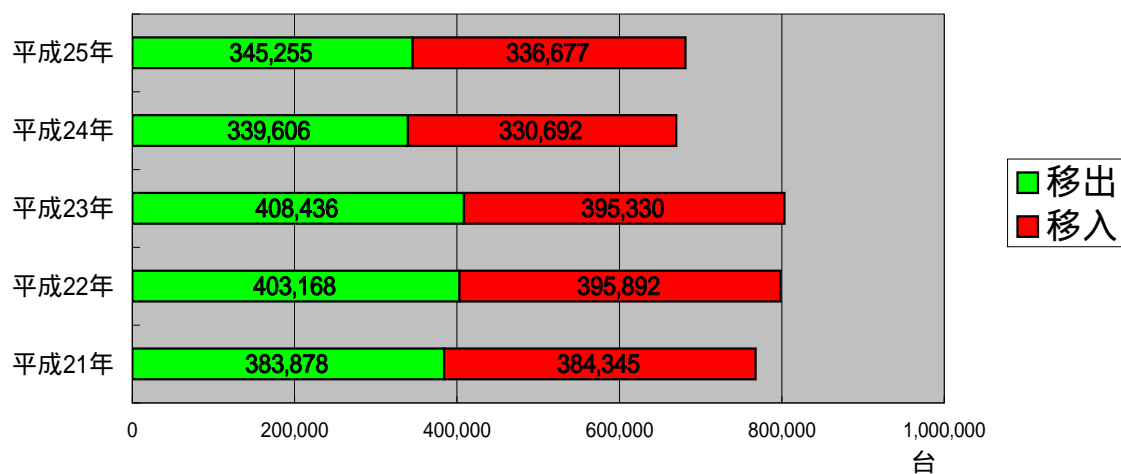
〔フェリー貨物量〕



〔フェリー乗降客数〕



〔フェリー自動車航送車両台数〕



3 . 入港船舶

3 . 1	入港船舶月別表	2 8 .
3 . 2	入港船舶用途別表	3 0 .
3 . 3	最大入港船舶年次別表	3 1 .
3 . 4	入港船舶外航船船籍国・地域別表	3 1 .
3 . 5	入港船舶定期外国航路別表	3 2 .

3.1 入港船舶月別表

	合計		内外航船別				船種別				
			外航船		内航船		商船小計		外航船		うち 隻数
	隻数	総トン数	隻数	総トン数	隻数	総トン数	隻数	総トン数	隻数	総トン数	
合計	57,814	98,545,368	4,620	52,515,265	53,194	46,030,103	52,641	96,233,901	4,591	52,423,469	2,266
1月	4,455	8,091,055	384	4,552,520	4,071	3,538,535	4,066	7,893,631	382	4,549,929	188
2月	4,278	6,906,611	340	3,428,127	3,938	3,478,484	3,882	6,727,712	339	3,420,167	166
3月	4,795	8,736,251	404	4,748,405	4,391	3,987,846	4,376	8,572,777	404	4,748,405	188
4月	4,783	8,089,211	369	4,378,531	4,414	3,710,680	4,343	7,923,481	366	4,362,172	186
5月	4,962	8,121,476	380	4,275,407	4,582	3,846,069	4,543	7,944,490	376	4,272,623	194
6月	4,787	8,331,475	383	4,685,061	4,404	3,646,414	4,405	8,192,167	382	4,684,566	190
7月	5,073	8,949,272	416	4,925,621	4,657	4,023,651	4,694	8,790,227	414	4,917,166	206
8月	4,881	8,572,950	408	4,727,963	4,473	3,844,987	4,456	8,390,449	403	4,705,786	205
9月	4,813	8,068,598	387	4,183,672	4,426	3,884,926	4,369	7,873,900	385	4,177,209	187
10月	4,861	8,163,361	373	4,106,185	4,488	4,057,176	4,426	7,943,160	370	4,094,013	186
11月	5,010	8,020,927	376	4,022,591	4,634	3,998,336	4,475	7,721,390	374	4,020,981	191
12月	5,116	8,494,181	400	4,481,182	4,716	4,012,999	4,606	8,260,517	396	4,470,452	179

	外航船トン階別										
	計		100総トン未満		500総トン未満		1千総トン未満		3千総トン未満		6千総ト 隻数
	隻数	総トン数	隻数	総トン数	隻数	総トン数	隻数	総トン数	隻数	総トン数	
合計	4,620	52,515,265	0	0	86	30,683	98	87,044	1,429	2,724,739	1,113
1月	384	4,552,520	0	0	9	3,561	10	8,628	122	230,820	83
2月	340	3,428,127	0	0	6	2,054	9	8,308	111	215,176	73
3月	404	4,748,405	0	0	7	2,577	7	6,273	133	244,619	84
4月	369	4,378,531	0	0	8	2,704	7	6,343	115	224,821	86
5月	380	4,275,407	0	0	2	656	6	5,658	120	230,336	89
6月	383	4,685,061	0	0	3	1,488	5	4,738	122	236,069	89
7月	416	4,925,621	0	0	9	3,082	8	7,311	122	239,721	106
8月	408	4,727,963	0	0	11	4,402	8	6,788	112	222,148	111
9月	387	4,183,672	0	0	7	2,119	5	4,481	122	233,647	101
10月	373	4,106,185	0	0	9	3,299	9	8,163	113	216,340	90
11月	376	4,022,591	0	0	9	2,899	12	10,012	121	221,492	95
12月	400	4,481,182	0	0	6	1,842	12	10,341	116	209,550	106

	内航船トン階別										
	計		100総トン未満		500総トン未満		1千総トン未満		3千総トン未満		6千総ト 隻数
	隻数	総トン数	隻数	総トン数	隻数	総トン数	隻数	総トン数	隻数	総トン数	
合計	53,194	46,030,103	27,229	636,272	17,134	5,533,865	3,556	2,667,105	1,729	3,067,864	906
1月	4,071	3,538,535	2,021	47,578	1,354	446,136	289	217,661	133	247,398	78
2月	3,938	3,478,484	1,813	43,611	1,432	470,217	273	204,038	157	281,278	68
3月	4,391	3,987,846	2,059	49,282	1,552	490,886	320	242,461	153	272,111	77
4月	4,414	3,710,680	2,348	54,508	1,403	434,250	256	192,077	112	204,764	74
5月	4,582	3,846,069	2,413	55,707	1,452	466,102	280	208,809	139	247,679	76
6月	4,404	3,646,414	2,335	54,712	1,375	456,791	292	219,508	122	207,097	72
7月	4,657	4,023,651	2,419	56,839	1,502	491,894	288	218,279	141	254,809	77
8月	4,473	3,844,987	2,463	57,362	1,310	427,077	273	207,028	126	229,571	77
9月	4,426	3,884,926	2,339	54,234	1,385	451,901	263	198,441	132	241,704	75
10月	4,488	4,057,176	2,356	54,093	1,361	438,420	325	243,263	141	250,350	69
11月	4,634	3,998,336	2,296	52,964	1,489	469,966	357	263,986	193	327,630	75
12月	4,716	4,012,999	2,367	55,382	1,519	490,225	340	251,554	180	303,473	88

(単位:隻・総トン)

コンテナ船	内航船				商船以外小計		外航船		内航船		合計
	総トン数	隻数	うちフェリー		隻数	総トン数	隻数	総トン数	隻数	総トン数	
			隻数	総トン数							
15,912,006	48,050	43,810,432	2,481	25,799,139	5,173	2,311,467	29	91,796	5,144	2,219,671	
1,342,073	3,684	3,343,702	192	1,995,038	389	197,424	2	2,591	387	194,833	1月
1,162,449	3,543	3,307,545	183	1,870,868	396	178,899	1	7,960	395	170,939	2月
1,330,511	3,972	3,824,372	214	2,212,620	419	163,474	0	0	419	163,474	3月
1,306,249	3,977	3,561,309	208	2,165,082	440	165,730	3	16,359	437	149,371	4月
1,397,310	4,167	3,671,867	210	2,190,774	419	176,986	4	2,784	415	174,202	5月
1,313,644	4,023	3,507,601	195	2,039,283	382	139,308	1	495	381	138,813	6月
1,430,122	4,280	3,873,061	213	2,222,473	379	159,045	2	8,455	377	150,590	7月
1,396,068	4,053	3,684,663	215	2,239,352	425	182,501	5	22,177	420	160,324	8月
1,293,834	3,984	3,696,691	211	2,197,196	444	194,698	2	6,463	442	188,235	9月
1,361,621	4,056	3,849,147	217	2,259,975	435	220,201	3	12,172	432	208,029	10月
1,295,211	4,101	3,700,409	208	2,168,764	535	299,537	2	1,610	533	297,927	11月
1,282,914	4,210	3,790,065	215	2,237,714	510	233,664	4	10,730	506	222,934	12月

1万総トン未満	1万総トン未満		3万総トン未満		6万総トン未満		10万総トン未満		10万総トン以上		合計
総トン数	隻数	総トン数	隻数	総トン数	隻数	総トン数	隻数	総トン数	隻数	総トン数	
4,814,734	955	8,250,445	584	9,697,007	152	6,150,563	102	9,229,034	101	11,531,016	
368,025	81	698,760	48	791,189	11	477,593	12	1,045,744	8	928,200	1月
326,221	72	617,840	47	771,344	11	392,101	7	647,797	4	447,286	2月
367,310	90	762,186	49	821,157	14	550,243	13	1,196,783	7	797,257	3月
374,133	77	668,102	41	679,207	17	712,833	13	1,158,084	5	552,304	4月
394,520	80	699,895	58	986,248	9	342,836	8	722,056	8	893,202	5月
378,422	83	733,207	49	823,015	13	492,168	8	720,613	11	1,295,341	6月
451,059	86	742,022	51	861,176	14	592,085	10	892,017	10	1,137,148	7月
475,395	78	665,997	56	949,767	15	616,538	6	551,899	11	1,235,029	8月
425,379	74	635,588	51	840,446	12	488,888	6	535,110	9	1,018,014	9月
391,490	80	677,977	45	716,380	12	504,136	4	368,491	11	1,219,909	10月
407,448	70	615,457	42	693,793	12	455,530	7	643,854	8	972,106	11月
455,332	84	733,414	47	763,285	12	525,612	8	746,586	9	1,035,220	12月

1万総トン未満	1万総トン未満		3万総トン未満		6万総トン未満		10万総トン未満		10万総トン以上		合計
総トン数	隻数	総トン数	隻数	総トン数	隻数	総トン数	隻数	総トン数	隻数	総トン数	
4,030,063	1,275	11,884,699	1,361	17,993,501	4	216,734	0	0	0	0	
339,751	93	868,397	103	1,371,614	0	0	0	0	0	0	1月
295,158	98	913,666	97	1,270,516	0	0	0	0	0	0	2月
339,982	113	1,054,686	117	1,538,438	0	0	0	0	0	0	3月
328,660	110	1,025,684	111	1,470,737	0	0	0	0	0	0	4月
336,034	106	985,230	116	1,546,508	0	0	0	0	0	0	5月
321,169	93	865,913	115	1,521,224	0	0	0	0	0	0	6月
344,979	108	1,007,930	121	1,598,779	1	50,142	0	0	0	0	7月
342,624	109	1,020,398	114	1,510,785	1	50,142	0	0	0	0	8月
336,915	116	1,071,363	116	1,530,368	0	0	0	0	0	0	9月
309,462	114	1,062,132	120	1,583,006	2	116,450	0	0	0	0	10月
343,781	107	996,295	117	1,543,714	0	0	0	0	0	0	11月
391,548	108	1,013,005	114	1,507,812	0	0	0	0	0	0	12月

3.2 入港船舶用途別表

(単位:隻・総トン)

	合計		外航船						内航船	
			小計		日本国籍船		外国籍船			
	隻数	総トン数	隻数	総トン数	隻数	総トン数	隻数	総トン数	隻数	総トン数
合計	57,814	98,545,368	4,620	52,515,265	139	4,132,207	4,481	48,383,058	53,194	46,030,103
商船	50,160	70,434,762	4,591	52,423,469	128	4,067,735	4,463	48,355,734	45,569	18,011,293
客船	23,621	625,411	2	53,188	2	53,188	0	0	23,619	572,223
貨客船	1,075	79,550	0	0	0	0	0	0	1,075	79,550
一般貨物船	13,176	24,043,767	1,877	19,522,966	13	1,194,728	1,864	18,328,238	11,299	4,520,801
油送船	2,559	1,683,581	49	585,555	17	60,826	32	524,729	2,510	1,098,026
LPG船	90	113,941	4	53,052	0	0	4	53,052	86	60,889
LNG船	147	6,706,437	60	6,451,275	10	1,079,975	50	5,371,300	87	255,162
プロダクトオイルタンカー	59	269,417	21	244,453	0	0	21	244,453	38	24,964
内航ケミカル船	2,084	898,064	59	28,137	59	28,137	0	0	2,025	869,927
外航ケミカル船	45	81,967	43	80,472	1	1,352	42	79,120	2	1,495
その他タンカー・タンク船	162	169,331	10	15,279	9	14,781	1	498	152	154,052
チップ船	2	22,194	2	22,194	0	0	2	22,194	0	0
鋼材船	31	17,308	0	0	0	0	0	0	31	17,308
砂利・砂・石材船	2,153	1,610,911	6	20,778	0	0	6	20,778	2,147	1,590,133
セメント船	1,352	1,988,554	0	0	0	0	0	0	1,352	1,988,554
石炭船	52	2,926,471	52	2,926,471	6	425,920	46	2,500,551	0	0
鉱石船	61	5,122,586	61	5,122,586	11	1,208,828	50	3,913,758	0	0
自動車専用船	512	5,427,295	24	539,326	0	0	24	539,326	488	4,887,969
その他専用船	170	1,153,251	8	55,764	0	0	8	55,764	162	1,097,487
フルコンテナ船	2,150	14,897,536	1,750	14,665,877	0	0	1,750	14,665,877	400	231,659
セミコンテナ船	517	1,246,628	516	1,246,129	0	0	516	1,246,129	1	499
RORO船	142	1,350,562	47	789,967	0	0	47	789,967	95	560,595
自動車航送船	2,481	25,799,139	0	0	0	0	0	0	2,481	25,799,139
漁船	247	1,247	0	0	0	0	0	0	247	1,247
その他	4,926	2,310,220	29	91,796	11	64,472	18	27,324	4,897	2,218,424
作業船(自航船)	249	410,245	12	68,020	7	48,674	5	19,346	237	342,225
バトロール船	2,016	126,303	0	0	0	0	0	0	2,016	126,303
曳船・押船	545	109,657	16	14,266	3	6,288	13	7,978	529	95,391
訓練船	5	14,870	0	0	0	0	0	0	5	14,870
軍艦	9	5,536	0	0	0	0	0	0	9	5,536
その他の船舶(自航船)	2,102	1,643,609	1	9,510	1	9,510	0	0	2,101	1,634,099

3.3 最大入港船舶年次別表

年次		総トン数
平成4	LYRA	131,479
5	上総丸	112,895
6	星光丸	128,639
7	ATHESIS ORE・AURIGA (2隻同トン数)	131,479
8	九石丸	145,661
9	NEW VITALITY	153,808
10	GRAND PHOENIX	154,098
11	NSS CONFIDENCE	113,606
12	NSS CONFIDENCE	113,606
13	ONGA	113,927
14	BERGE PACIFIC	118,491
15	FAITH N	131,479
16	NSS DYNAMIC	118,305
17	ALFRED N	131,479
18	NSS DYNAMIC	118,305
19	NSS DYNAMIC	118,305
20	PACIFIC GLORY	118,249
21	PACIFIC ENLIGHTEN	122,361
22	SHINWA MARU	151,094
23	GRAND ANIVA	122,239
24	HELEN N	151,448
25	QI LIAN SAN	164,169

3.4 入港船舶外航船舶籍国・地域別表

順位		隻数	構成比(%)	総トン数	構成比(%)
-	合計	4,620	100.0%	52,515,265	100.0%
1	KR 韓国	1366	29.6%	4,190,638	8.0%
2	PA パナマ	1249	27.0%	21,156,125	40.3%
3	KH カンボジア	264	5.7%	399,952	0.8%
4	BS バハマ	237	5.1%	2,687,717	5.1%
5	LR リベリア	177	3.8%	3,278,282	6.2%
6	AG バーブーダ	150	3.2%	1,376,883	2.6%
7	HK 中国(ホンコン)	150	3.2%	2,390,025	4.6%
8	SG シンガポール	146	3.2%	2,414,263	4.6%
9	JP 日本	139	3.0%	4,132,207	7.9%
10	CN 中国	137	3.0%	636,231	1.2%
11	CY キプロス	133	2.9%	2,499,559	4.8%
12	MH マーシャル諸島	93	2.0%	2,568,558	4.9%
13	BZ ベリーズ	92	2.0%	149,654	0.3%
14	PH フィリピン	60	1.3%	323,736	0.6%
15	TW 台湾	49	1.1%	757,879	1.4%
16	SL シエラレオネ	23	0.5%	42,167	0.1%
17	GB イギリス	20	0.4%	359,208	0.7%
18	MY マレーシア	19	0.4%	525,968	1.0%
19	KI キリバス	18	0.4%	38,812	0.1%
20	TV ツバル	12	0.3%	26,564	0.1%
	その他	86	1.9%	2,560,837	4.9%

3.5 入港船舶定期外国航路別表

(単位:隻・総トン)

	隻数			総トン数		
	平成25年	平成24年	前年比	平成25年	平成24年	前年比
総計	4,620	4,712	98.0%	52,515,265	50,390,667	104.2%
定期計	2,288	2,305	99.3%	16,075,329	16,656,691	96.5%
世界一周	0	0	0	0	0	0
北米西岸	0	0	0	0	0	0
北米東岸	0	0	0	0	0	0
北欧・地中海	0	0	0	0	0	0
南米西岸	0	0	0	0	0	0
南米東岸	0	0	0	0	0	0
アフリカ	0	0	0	0	0	0
豪州・NZ・南太平洋	0	0	0	0	0	0
印パ・バルシャ湾・ベンガル	0	0	0	0	0	0
東南アジア	409	452	90.5%	4,875,140	5,571,068	87.5%
台湾	143	104	137.5%	2,111,763	1,725,938	122.4%
韓国	1,089	1,081	100.7%	3,908,537	4,009,678	97.5%
中国(ホンコン含む)	635	656	96.8%	5,090,321	5,260,439	96.8%
ナホトカ	12	12	100.0%	89,568	89,568	100.0%
不定期計	2,332	2,407	96.9%	36,439,936	33,733,976	108.0%

航路名は最終寄港地によるため途中寄港地での隻数とは一致しない。

4 . 海上出入貨物・コンテナ貨物

4 . 1	海上出入貨物・コンテナ貨物月別表	3 4 .
4 . 2	海上出入貨物取引相手港別品種別表	
	外国貿易 海上出入貨物輸出相手港上位 1 0 港	3 6 .
	外国貿易 海上出入貨物輸入相手港上位 1 0 港	3 8 .
	内国貿易 海上出入貨物移出相手港上位 1 0 港	4 0 .
	内国貿易 海上出入貨物移入相手港上位 1 0 港	4 2 .
4 . 3	フェリー貨物	4 3 .

4.1 海上出入貨物・コンテナ貨物月別表

	海上出入貨物取扱数量								
	合計			外国貿易			内国貿易		
	合計	輸移出	輸移入	外貿計	輸出	輸入	内貿計	移出	移入
合計	100,526,997	39,874,357	60,652,640	33,715,673	7,526,127	26,189,546	66,811,324	32,348,230	34,463,094
1月	7,532,679	2,934,522	4,598,157	2,796,439	577,552	2,218,887	4,736,240	2,356,970	2,379,270
2月	7,412,756	3,056,482	4,356,274	2,320,316	533,081	1,787,235	5,092,440	2,523,401	2,569,039
3月	8,655,918	3,536,885	5,119,033	2,788,496	682,819	2,105,677	5,867,422	2,854,066	3,013,356
4月	8,295,443	3,138,749	5,156,694	2,960,272	551,839	2,408,433	5,335,171	2,586,910	2,748,261
5月	7,825,096	3,107,380	4,717,716	2,565,419	610,507	1,954,912	5,259,677	2,496,873	2,762,804
6月	8,297,778	3,548,082	4,749,696	2,934,881	932,089	2,002,792	5,362,897	2,615,993	2,746,904
7月	9,034,236	3,643,508	5,390,728	3,170,652	815,681	2,354,971	5,863,584	2,827,827	3,035,757
8月	8,575,322	3,219,796	5,355,526	3,119,495	572,562	2,546,933	5,455,827	2,647,234	2,808,593
9月	8,372,584	3,347,835	5,024,749	2,624,297	589,044	2,035,253	5,748,287	2,758,791	2,989,496
10月	9,060,027	3,465,180	5,594,847	2,939,827	528,233	2,411,594	6,120,200	2,936,947	3,183,253
11月	8,428,994	3,408,166	5,020,828	2,508,434	514,025	1,994,409	5,920,560	2,894,141	3,026,419
12月	9,036,164	3,467,772	5,568,392	2,987,145	618,695	2,368,450	6,049,019	2,849,077	3,199,942

	コンテナ貨物20フィート換算個数								
	合計			国際コンテナ貨物			国内コンテナ貨物		
	合計	輸移出	輸移入	計	輸出	輸入	計	移出	移入
合計	487,669	244,451	243,218	446,019	233,163	212,856	41,650	11,288	30,362
1月	40,313	19,790	20,523	36,573	18,835	17,738	3,740	955	2,785
2月	36,480	19,083	17,397	32,444	18,228	14,216	4,036	855	3,181
3月	42,289	21,435	20,854	38,614	20,316	18,298	3,675	1,119	2,556
4月	41,494	20,640	20,854	37,789	19,874	17,915	3,705	766	2,939
5月	40,041	20,172	19,869	36,491	19,028	17,463	3,550	1,144	2,406
6月	39,428	19,794	19,634	36,857	19,002	17,855	2,571	792	1,779
7月	43,283	21,831	21,452	39,886	20,938	18,948	3,397	893	2,504
8月	40,061	19,824	20,237	37,107	19,038	18,069	2,954	786	2,168
9月	38,990	19,264	19,726	35,557	18,415	17,142	3,433	849	2,584
10月	42,187	20,970	21,217	38,629	20,086	18,543	3,558	884	2,674
11月	40,899	20,482	20,417	37,513	19,549	17,964	3,386	933	2,453
12月	42,204	21,166	21,038	38,559	19,854	18,705	3,645	1,312	2,333

	コンテナ貨物量								
	合計			国際コンテナ貨物			国内コンテナ貨物		
	合計	輸移出	輸移入	計	輸出	輸入	計	移出	移入
合計	7,437,189	3,507,421	3,929,768	7,389,036	3,497,053	3,891,983	48,153	10,368	37,785
1月	600,383	261,386	338,997	594,695	260,528	334,167	5,688	858	4,830
2月	552,344	286,069	266,275	545,495	285,412	260,083	6,849	657	6,192
3月	665,658	333,400	332,258	659,825	332,423	327,402	5,833	977	4,856
4月	622,957	296,556	326,401	619,526	295,796	323,730	3,431	760	2,671
5月	602,936	276,774	326,162	598,912	275,959	322,953	4,024	815	3,209
6月	617,668	292,654	325,014	615,410	291,995	323,415	2,258	659	1,599
7月	667,641	311,390	356,251	664,639	310,516	354,123	3,002	874	2,128
8月	619,064	294,844	324,220	616,290	294,384	321,906	2,774	460	2,314
9月	593,864	276,628	317,236	591,106	275,818	315,288	2,758	810	1,948
10月	648,313	302,734	345,579	644,709	301,387	343,322	3,604	1,347	2,257
11月	612,382	277,585	334,797	607,932	276,319	331,613	4,450	1,266	3,184
12月	633,979	297,401	336,578	630,497	296,516	333,981	3,482	885	2,597

(単位:トン・人・台)

乗降人員									合計
外航船乗降人員			内航船乗降人員			自動車航空送車両			
合計	乗込	上陸	合計	乗込	上陸	合計	移出	移入	
638	319	319	1,392,971	684,872	708,099	681,932	345,255	336,677	合計
0	0	0	91,770	48,524	43,246	48,220	25,498	22,722	1月
0	0	0	79,216	39,750	39,466	47,058	23,783	23,275	2月
0	0	0	129,962	65,648	64,314	64,082	32,116	31,966	3月
0	0	0	113,149	53,198	59,951	57,649	29,023	28,626	4月
638	319	319	139,165	68,228	70,937	55,376	28,496	26,880	5月
0	0	0	82,753	39,944	42,809	51,080	25,993	25,087	6月
0	0	0	115,512	55,753	59,759	57,046	28,577	28,469	7月
0	0	0	189,579	95,193	94,386	67,042	34,162	32,880	8月
0	0	0	112,032	56,001	56,031	56,389	28,926	27,463	9月
0	0	0	111,244	53,305	57,939	60,103	30,419	29,684	10月
0	0	0	122,117	59,085	63,032	57,836	29,147	28,689	11月
0	0	0	106,472	50,243	56,229	60,051	29,115	30,936	12月

(単位:TEU)

(コンテナ貨物は海上出入貨物の内数)									合計
外国貿易			内国貿易			フィーダ(内国貿易の内数)			
計	輸出	輸入	計	移出	移入	計	移出	移入	
417,133	215,972	201,161	70,536	28,479	42,057	28,886	17,191	11,695	合計
34,448	17,535	16,913	5,865	2,255	3,610	2,125	1,300	825	1月
29,528	16,274	13,254	6,952	2,809	4,143	2,916	1,954	962	2月
35,775	18,604	17,171	6,514	2,831	3,683	2,839	1,712	1,127	3月
35,489	18,558	16,931	6,005	2,082	3,923	2,300	1,316	984	4月
34,539	17,997	16,542	5,502	2,175	3,327	1,952	1,031	921	5月
34,703	17,825	16,878	4,725	1,969	2,756	2,154	1,177	977	6月
37,451	19,535	17,916	5,832	2,296	3,536	2,435	1,403	1,032	7月
34,586	17,512	17,074	5,475	2,312	3,163	2,521	1,526	995	8月
33,174	16,762	16,412	5,816	2,502	3,314	2,383	1,653	730	9月
36,080	18,507	17,573	6,107	2,463	3,644	2,549	1,579	970	10月
35,197	18,363	16,834	5,702	2,119	3,583	2,316	1,186	1,130	11月
36,163	18,500	17,663	6,041	2,666	3,375	2,396	1,354	1,042	12月

(単位:トン)

(コンテナ貨物は海上出入貨物の内数)									合計
外国貿易			内国貿易			フィーダ(内国貿易の内数)			
計	輸出	輸入	計	移出	移入	計	移出	移入	
6,751,913	3,118,784	3,633,129	685,276	388,637	296,639	637,123	378,269	258,854	合計
547,630	232,742	314,888	52,753	28,644	24,109	47,065	27,786	19,279	1月
481,727	241,355	240,372	70,617	44,714	25,903	63,768	44,057	19,711	2月
598,427	295,104	303,323	67,231	38,296	28,935	61,398	37,319	24,079	3月
567,905	266,865	301,040	55,052	29,691	25,361	51,621	28,931	22,690	4月
557,522	255,121	302,401	45,414	21,653	23,761	41,390	20,838	20,552	5月
567,490	265,445	302,045	50,178	27,209	22,969	47,920	26,550	21,370	6月
610,228	280,044	330,184	57,413	31,346	26,067	54,411	30,472	23,939	7月
560,047	261,243	298,804	59,017	33,601	25,416	56,243	33,141	23,102	8月
539,227	239,547	299,680	54,637	37,081	17,556	51,879	36,271	15,608	9月
587,158	267,623	319,535	61,155	35,111	26,044	57,551	33,764	23,787	10月
556,075	248,875	307,200	56,307	28,710	27,597	51,857	27,444	24,413	11月
578,477	264,820	313,657	55,502	32,581	22,921	52,020	31,696	20,324	12月

クンサン(群山)			シンガポール			ピョンテク(平沢)			タイパイ(台北)			ニンポーチョウジャン(寧波-舟山)			タイチュン(台中)		
韓国			シンガポール			韓国			台湾			中国			台湾		
海上出入貨物			海上出入貨物			海上出入貨物			海上出入貨物			海上出入貨物			海上出入貨物		
計	輸出	輸入	計	輸出	輸入	計	輸出	輸入	計	輸出	輸入	計	輸出	輸入	計	輸出	輸入
340,286	340,286	-	609,720	268,619	341,101	204,197	188,127	16,070	296,051	170,497	125,554	239,698	169,013	70,685	237,738	165,703	72,035
-	-	-	-	-	-	-	-	-	1,688	55	1,633	19,544	5,904	13,640	431	27	404
-	-	-	-	-	-	-	-	-	41	-	41	-	-	-	-	-	-
-	-	-	-	-	-	-	-	-	-	-	-	-	-	-	-	-	-
-	-	-	-	-	-	-	-	-	14	14	-	3,902	-	3,902	-	-	-
-	-	-	-	-	-	-	-	-	117	22	95	7,208	5,799	1,409	379	27	352
-	-	-	-	-	-	-	-	-	-	-	-	1,246	-	1,246	-	-	-
-	-	-	-	-	-	-	-	-	1,516	19	1,497	7,188	105	7,083	52	-	52
-	-	-	-	-	-	-	-	-	51,826	19	51,807	1,154	-	1,154	1,326	499	827
-	-	-	-	-	-	-	-	-	2,857	19	2,838	-	-	-	584	402	182
-	-	-	-	-	-	-	-	-	48,896	-	48,896	-	-	-	719	97	622
-	-	-	-	-	-	-	-	-	73	-	73	21	-	21	23	-	23
-	-	-	-	-	-	-	-	-	-	-	-	1,133	-	1,133	-	-	-
320,533	320,533	-	440,000	160,000	280,000	4,800	4,800	-	1,264	59	1,205	2,560	-	2,560	115	115	-
-	-	-	-	-	-	-	-	-	-	-	-	-	-	-	-	-	-
-	-	-	-	-	-	-	-	-	23	23	-	-	-	-	-	-	-
-	-	-	-	-	-	-	-	-	143	-	143	-	-	-	-	-	-
-	-	-	-	-	-	-	-	-	586	22	564	-	-	-	-	-	-
-	-	-	440,000	160,000	280,000	-	-	-	-	-	-	-	-	-	-	-	-
-	-	-	-	-	-	-	-	-	40	-	40	-	-	-	-	-	-
320,533	320,533	-	-	-	-	4,800	4,800	-	472	14	458	2,560	-	2,560	115	115	-
9,900	9,900	-	105,615	105,614	1	191,719	175,649	16,070	114,342	97,178	17,164	45,025	31,770	13,255	74,331	59,168	15,163
-	-	-	-	-	-	-	-	-	68	-	68	64	64	-	537	245	292
9,900	9,900	-	5,128	5,128	-	189,639	173,569	16,070	8,248	8,103	145	30,404	30,361	43	19,413	19,172	241
-	-	-	-	-	-	-	-	-	5,451	4,110	1,341	1,087	64	1,023	7,203	4,936	2,267
-	-	-	94,809	94,809	-	-	-	-	9,802	1,247	8,555	3,276	144	3,132	20,141	14,577	5,564
-	-	-	-	-	-	-	-	-	-	-	-	-	-	-	-	-	-
-	-	-	5,440	5,440	-	2,080	2,080	-	972	972	-	-	-	-	2,297	2,281	16
-	-	-	-	-	-	-	-	-	-	-	-	-	-	-	93	93	-
-	-	-	-	-	-	-	-	-	429	419	10	122	-	122	224	204	20
-	-	-	-	-	-	-	-	-	73,442	70,884	2,558	1,606	10	1,596	8,136	7,046	1,090
-	-	-	24	24	-	-	-	-	28	28	-	519	288	231	34	24	10
-	-	-	214	213	1	-	-	-	10,196	8,162	2,034	5,936	831	5,105	11,637	9,659	1,978
-	-	-	-	-	-	-	-	-	3,959	2,452	1,507	1,780	8	1,772	1,159	277	882
-	-	-	-	-	-	-	-	-	1,466	801	665	42	-	42	3,443	654	2,789
-	-	-	-	-	-	-	-	-	8	-	8	189	-	189	14	-	14
-	-	-	-	-	-	-	-	-	273	-	273	-	-	-	-	-	-
-	-	-	54,500	-	54,500	-	-	-	76,409	56,165	20,244	49,163	39,635	9,528	77,233	38,778	38,455
-	-	-	-	-	-	-	-	-	2,503	2,314	189	52	-	52	515	8	507
-	-	-	-	-	-	-	-	-	407	45	362	73	-	73	44	44	-
-	-	-	-	-	-	-	-	-	4,629	4,344	285	184	-	184	6,395	4,966	1,429
-	-	-	-	-	-	-	-	-	9,259	8,344	915	5,054	50	5,004	1,453	1,453	-
-	-	-	-	-	-	-	-	-	693	211	482	-	-	-	416	342	74
-	-	-	50,000	-	50,000	-	-	-	-	-	-	-	-	-	-	-	-
-	-	-	-	-	-	-	-	-	152	-	152	-	-	-	-	-	-
-	-	-	-	-	-	-	-	-	-	-	-	300	-	300	44,290	15,600	28,690
-	-	-	-	-	-	-	-	-	-	-	-	1,705	1,705	-	76	76	-
-	-	-	-	-	-	-	-	-	28,058	22,224	5,834	23,274	20,806	2,468	17,212	11,939	5,273
-	-	-	4,500	-	4,500	-	-	-	2,540	214	2,326	74	-	74	38	38	-
-	-	-	-	-	-	-	-	-	28,168	18,469	9,699	18,447	17,074	1,373	6,794	4,312	2,482
-	-	-	-	-	-	-	-	-	14,047	8,002	6,045	32,740	19,615	13,125	36,639	36,327	312
-	-	-	-	-	-	-	-	-	9,562	6,791	2,771	-	-	-	34,443	34,443	-
-	-	-	-	-	-	-	-	-	1,956	524	1,432	19,319	19,291	28	1,486	1,233	253
-	-	-	-	-	-	-	-	-	88	32	56	114	-	114	627	617	10
-	-	-	-	-	-	-	-	-	-	-	-	94	94	-	34	34	-
-	-	-	-	-	-	-	-	-	2,259	655	1,604	13,213	230	12,983	49	-	49
-	-	-	-	-	-	-	-	-	59	-	59	-	-	-	-	-	-
-	-	-	-	-	-	-	-	-	55	-	55	-	-	-	-	-	-
-	-	-	-	-	-	-	-	-	-	-	-	-	-	-	-	-	-
-	-	-	-	-	-	-	-	-	68	-	68	-	-	-	-	-	-
-	-	-	3,005	3,005	-	-	-	-	28,170	7,609	20,561	13,921	635	13,286	12,116	2,009	10,107
-	-	-	-	-	-	-	-	-	46	-	46	319	-	319	28	-	28
-	-	-	-	-	-	-	-	-	1,146	388	758	1,951	210	1,741	1,286	992	294
-	-	-	-	-	-	-	-	-	3,144	508	2,636	2,381	26	2,355	207	79	128
-	-	-	-	-	-	-	-	-	9,295	2,482	6,813	6,393	10	6,383	5,643	46	5,597
-	-	-	1,500	1,500	-	-	-	-	6	-	6	1,254	-	1,254	340	129	211
-	-	-	1,505	1,505	-	-	-	-	5,916	3,517	2,399	178	-	178	4,187	753	3,434
-	-	-	-	-	-	-	-	-	3,690	563	3,127	598	-	598	328	-	328
-	-	-	-	-	-	-	-	-	4,927	151	4,776	847	389	458	97	10	87
9,853	9,853	-	6,600	-	6,600	7,678	7,678	-	9,305	1,410	6,895	75,591	71,454	4,137	35,547	28,780	6,767
9,853	9,853	-	-	-	-	7,678	7,678	-	2,408	402	2,006	16,799	16,799	-	6,477	3,231	3,246
-	-	-	-	-	-	-	-	-	184	83	101	54,603	54,603	-	23,613	23,314	299
-	-	-	6,600	-	6,600	-	-	-	1,224	110	1,114	275	-	275	114	-	114
-	-	-	-	-	-	-	-	-	244	-	244	-	-	-	-	-	-
-	-	-	-	-	-	-	-	-	-	-	-	-	-	-	-	-	-
-	-	-	-	-	-	-	-	-	3,582	660	2,922	3,399	52	3,347	5,031	2,049	2,982
-	-	-	-	-	-	-	-	-	663	155	508	515	-	515	312	186	126

外貿 海上出入貨物 輸入相手港上位10港

(諸港に分類されたものを除く)

	ポートウルコット			ニューカッスル			ポートヘッドランド			ダンピア		
	オーストラリア			オーストラリア			オーストラリア			オーストラリア		
	海上出入貨物			海上出入貨物			海上出入貨物			海上出入貨物		
	計	輸出	輸入	計	輸出	輸入	計	輸出	輸入	計	輸出	輸入
合計	2,958,299	-	2,958,299	2,356,427	-	2,356,427	2,037,808	-	2,037,808	1,603,359	-	1,603,359
1 農水産品	-	-	-	-	-	-	-	-	-	-	-	-
1 麦	-	-	-	-	-	-	-	-	-	-	-	-
2 米	-	-	-	-	-	-	-	-	-	-	-	-
3 とうもろこし	-	-	-	-	-	-	-	-	-	-	-	-
4 豆類	-	-	-	-	-	-	-	-	-	-	-	-
5 その他雑穀	-	-	-	-	-	-	-	-	-	-	-	-
6 野菜・果物	-	-	-	-	-	-	-	-	-	-	-	-
7 綿花	-	-	-	-	-	-	-	-	-	-	-	-
8 その他農産品	-	-	-	-	-	-	-	-	-	-	-	-
9 羊毛	-	-	-	-	-	-	-	-	-	-	-	-
10 その他畜産品	-	-	-	-	-	-	-	-	-	-	-	-
11 水産品	-	-	-	-	-	-	-	-	-	-	-	-
2 林産品	-	-	-	-	-	-	-	-	-	-	-	-
12 原木	-	-	-	-	-	-	-	-	-	-	-	-
13 製材	-	-	-	-	-	-	-	-	-	-	-	-
14 樹脂類	-	-	-	-	-	-	-	-	-	-	-	-
15 木材チップ	-	-	-	-	-	-	-	-	-	-	-	-
16 その他林産品	-	-	-	-	-	-	-	-	-	-	-	-
17 薪炭	-	-	-	-	-	-	-	-	-	-	-	-
3 鉱産品	2,958,299	-	2,958,299	2,356,427	-	2,356,427	2,037,808	-	2,037,808	980,376	-	980,376
18 石炭	106,949	-	106,949	2,265,399	-	2,265,399	144,839	-	144,839	69,718	-	69,718
19 鉄鉱石	2,851,350	-	2,851,350	91,028	-	91,028	1,892,969	-	1,892,969	910,658	-	910,658
20 金属鉱	-	-	-	-	-	-	-	-	-	-	-	-
21 砂利・砂	-	-	-	-	-	-	-	-	-	-	-	-
22 石材	-	-	-	-	-	-	-	-	-	-	-	-
23 原油	-	-	-	-	-	-	-	-	-	-	-	-
24 りん鉱石	-	-	-	-	-	-	-	-	-	-	-	-
25 石灰石	-	-	-	-	-	-	-	-	-	-	-	-
26 原塩	-	-	-	-	-	-	-	-	-	-	-	-
27 非金属鉱物	-	-	-	-	-	-	-	-	-	-	-	-
4 金属機械工業品	-	-	-	-	-	-	-	-	-	-	-	-
28 鉄鋼	-	-	-	-	-	-	-	-	-	-	-	-
29 鋼材	-	-	-	-	-	-	-	-	-	-	-	-
30 非鉄金属	-	-	-	-	-	-	-	-	-	-	-	-
31 金属製品	-	-	-	-	-	-	-	-	-	-	-	-
32 鉄道車両	-	-	-	-	-	-	-	-	-	-	-	-
33 完成自動車	-	-	-	-	-	-	-	-	-	-	-	-
34 その他輸送用車両	-	-	-	-	-	-	-	-	-	-	-	-
35 二輪自動車	-	-	-	-	-	-	-	-	-	-	-	-
36 自動車部品	-	-	-	-	-	-	-	-	-	-	-	-
37 その他輸送機械	-	-	-	-	-	-	-	-	-	-	-	-
38 産業機械	-	-	-	-	-	-	-	-	-	-	-	-
39 電気機械	-	-	-	-	-	-	-	-	-	-	-	-
40 測量・光学・医療用機械	-	-	-	-	-	-	-	-	-	-	-	-
41 事務用機器	-	-	-	-	-	-	-	-	-	-	-	-
42 その他機械	-	-	-	-	-	-	-	-	-	-	-	-
5 化学工業品	-	-	-	-	-	-	-	-	-	622,983	-	622,983
43 陶磁器	-	-	-	-	-	-	-	-	-	-	-	-
44 セメント	-	-	-	-	-	-	-	-	-	-	-	-
45 ガラス類	-	-	-	-	-	-	-	-	-	-	-	-
46 窯業品	-	-	-	-	-	-	-	-	-	-	-	-
47 重油	-	-	-	-	-	-	-	-	-	-	-	-
48 石油製品	-	-	-	-	-	-	-	-	-	-	-	-
49 LNG(液化天然ガス)	-	-	-	-	-	-	-	-	-	622,983	-	622,983
50 LPG(液化石油ガス)	-	-	-	-	-	-	-	-	-	-	-	-
	622,` 并PG(液化石油ガス)	-	-	622,` 并PG(液化石油ガス)	-	-	-	-	-	-	-	-

622,` 并PG(液化石油ガス)

ハイポイント オーストラリア			ツバラオ ブラジル			グラッドストーン オーストラリア			プサン(釜山) 韓国			シャンハイ(上海) 中国			ボンタン インドネシア		
海上出入貨物			海上出入貨物			海上出入貨物			海上出入貨物			海上出入貨物			海上出入貨物		
計	輸出	輸入	計	輸出	輸入	計	輸出	輸入	計	輸出	輸入	計	輸出	輸入	計	輸出	輸入
1,099,992	-	1,099,992	1,044,893	-	1,044,893	1,017,320	-	1,017,320	1,966,033	976,511	989,522	1,421,673	696,391	725,282	717,613	1,873	715,740
-	-	-	13,000	-	13,000	-	-	-	50,562	6,913	43,649	18,006	427	17,579	-	-	-
-	-	-	-	-	-	-	-	-	205	-	205	18	-	18	-	-	-
-	-	-	-	-	-	-	-	-	-	-	-	-	-	-	-	-	-
-	-	-	13,000	-	13,000	-	-	-	818	-	818	-	-	-	-	-	-
-	-	-	-	-	-	-	-	-	3,624	35	3,589	412	-	412	-	-	-
-	-	-	-	-	-	-	-	-	7,831	-	7,831	-	-	-	-	-	-
-	-	-	-	-	-	-	-	-	2,288	10	2,278	11,212	-	11,212	-	-	-
-	-	-	-	-	-	-	-	-	-	-	-	-	-	-	-	-	-
-	-	-	-	-	-	-	-	-	9,468	876	8,592	3,832	-	3,832	-	-	-
-	-	-	-	-	-	-	-	-	-	-	-	-	-	-	-	-	-
-	-	-	-	-	-	-	-	-	7,326	5,396	1,930	776	-	776	-	-	-
-	-	-	-	-	-	-	-	-	19,002	596	18,406	1,756	427	1,329	-	-	-
-	-	-	-	-	-	-	-	-	5,936	209	5,727	5,652	18	5,634	-	-	-
-	-	-	-	-	-	-	-	-	4,312	103	4,209	308	18	290	-	-	-
-	-	-	-	-	-	-	-	-	24	-	24	10	-	10	-	-	-
-	-	-	-	-	-	-	-	-	196	-	196	4,383	-	4,383	-	-	-
-	-	-	-	-	-	-	-	-	837	-	837	-	-	-	-	-	-
-	-	-	-	-	-	-	-	-	-	-	-	83	-	83	-	-	-
-	-	-	-	-	-	-	-	-	567	106	461	868	-	868	-	-	-
1,099,992	-	1,099,992	1,031,893	-	1,031,893	1,017,320	-	1,017,320	79,296	12,019	67,277	22,537	2,642	19,895	273,676	-	273,676
1,099,992	-	1,099,992	434,648	-	434,648	1,017,320	-	1,017,320	6,258	-	6,258	90	-	90	273,676	-	273,676
-	-	-	597,245	-	597,245	-	-	-	-	-	-	258	-	258	-	-	-
-	-	-	-	-	-	-	-	-	3,282	-	3,282	515	108	407	-	-	-
-	-	-	-	-	-	-	-	-	1,373	575	798	657	-	657	-	-	-
-	-	-	-	-	-	-	-	-	4,909	10	4,899	2,071	30	2,041	-	-	-
-	-	-	-	-	-	-	-	-	-	-	-	-	-	-	-	-	-
-	-	-	-	-	-	-	-	-	-	-	-	-	-	-	-	-	-
-	-	-	-	-	-	-	-	-	939	-	939	1,966	-	1,966	-	-	-
-	-	-	-	-	-	-	-	-	62,535	11,434	51,101	16,980	2,504	14,476	-	-	-
-	-	-	-	-	-	-	-	-	706,397	316,644	389,753	695,877	371,422	324,455	1,873	1,873	-
-	-	-	-	-	-	-	-	-	71,327	357	70,970	18,596	1,143	17,453	-	-	-
-	-	-	-	-	-	-	-	-	89,746	66,566	23,180	275,494	256,645	18,849	-	-	-
-	-	-	-	-	-	-	-	-	96,640	38,253	58,387	41,678	3,850	37,828	-	-	-
-	-	-	-	-	-	-	-	-	126,696	73,285	53,411	76,560	46,912	29,648	1,873	1,873	-
-	-	-	-	-	-	-	-	-	172	172	-	-	-	-	-	-	-
-	-	-	-	-	-	-	-	-	6,692	6,615	77	161	36	125	-	-	-
-	-	-	-	-	-	-	-	-	75	19	56	-	-	-	-	-	-
-	-	-	-	-	-	-	-	-	4,720	4,664	56	337	72	265	-	-	-
-	-	-	-	-	-	-	-	-	139,654	37,775	101,879	145,125	10,906	134,219	-	-	-
-	-	-	-	-	-	-	-	-	641	269	372	7,557	160	7,397	-	-	-
-	-	-	-	-	-	-	-	-	94,174	60,294	33,880	68,408	35,222	33,186	-	-	-
-	-	-	-	-	-	-	-	-	69,401	23,174	46,227	48,715	12,548	36,167	-	-	-
-	-	-	-	-	-	-	-	-	6,035	4,903	1,132	11,912	3,912	8,000	-	-	-
-	-	-	-	-	-	-	-	-	112	44	68	1,138	16	1,122	-	-	-
-	-	-	-	-	-	-	-	-	312	254	58	196	-	196	-	-	-
-	-	-	-	-	-	-	-	-	566,719	343,556	223,163	296,636	155,214	141,422	442,064	-	442,064
-	-	-	-	-	-	-	-	-	1,818	557	1,261	2,702	104	2,598	-	-	-
-	-	-	-	-	-	-	-	-	3,051	2,023	1,028	1,295	-	1,295	-	-	-
-	-	-	-	-	-	-	-	-	7,886	584	7,302	23,138	20,562	2,576	-	-	-
-	-	-	-	-	-	-	-	-	52,419	33,244	19,175	31,252	4,165	27,087	-	-	-
-	-	-	-	-	-	-	-	-	-	-	-	-	-	-	-	-	-
-	-	-	-	-	-	-	-	-	7,013	2,306	4,707	739	671	68	-	-	-
-	-	-	-	-	-	-	-	-	48	-	48	-	-	-	367,098	-	367,098
-	-	-	-	-	-	-	-	-	1,411	38	1,373	-	-	-	-	-	-
-	-	-	-	-	-	-	-	-	3,878	2,325	1,553	8,046	3,725	4,321	-	-	-
-	-	-	-	-	-	-	-	-	5,792	2,308	3,484	-	-	-	-	-	-
-	-	-	-	-	-	-	-	-	8,760	8,435	325	11,143	9,752	1,391	-	-	-
-	-	-	-	-	-	-	-	-	249,999	158,757	91,242	102,796	45,972	56,824	74,966	-	74,966
-	-	-	-	-	-	-	-	-	31,050	9,007	22,043	5,606	14	5,592	-	-	-
-	-	-	-	-	-	-	-	-	193,594	123,972	69,622	109,919	70,249	39,670	-	-	-
-	-	-	-	-	-	-	-	-	69,149	22,674	46,475	44,837	12,092	32,745	-	-	-
-	-	-	-	-	-	-	-	-	8,670	391	8,279	9,628	2,054	7,574	-	-	-
-	-	-	-	-	-	-	-	-	25,057	20,009	5,048	9,815	8,239	1,576	-	-	-
-	-	-	-	-	-	-	-	-	7,424	1,389	6,035	7,013	891	6,122	-	-	-
-	-	-	-	-	-	-	-	-	1,791	-	1,791	395	-	395	-	-	-
-	-	-	-	-	-	-	-	-	19,341	383	18,958	16,820	114	16,706	-	-	-
-	-	-	-	-	-	-	-	-	3,136	502	2,634	1,137	794	343	-	-	-
-	-	-	-	-	-	-	-	-	3,466	-	3,466	29	-	29	-	-	-
-	-	-	-	-	-	-	-	-	-	-	-	-	-	-	-	-	-
-	-	-	-	-	-	-	-	-	264	-	264	-	-	-	-	-	-
-	-	-	-	-	-	-	-	-	241,200	184,202	56,998	157,938	19,897	138,041	-	-	-
-	-	-	-	-	-	-	-	-	396	-	396	594	-	594	-	-	-
-	-	-	-	-	-	-	-	-	7,313	1,529	5,784	44,427	688	43,739	-	-	-
-	-	-	-	-	-	-	-	-	3,824	488	3,336	17,774	1,251	16,523	-	-	-
-	-	-	-	-	-	-	-	-	17,283	2,355	14,928	59,406	2,518	56,888	-	-	-
-	-	-	-	-	-	-	-	-	275	14	261	2,301	48	2,253	-	-	-
-	-	-	-	-	-	-	-	-	187,880	179,004	8,876	16,036	14,551	1,485	-	-	-
-	-	-	-	-	-	-	-	-	19,118	250	18,868	10,453	446	10,007	-	-	-
-	-	-	-	-	-	-	-	-	5,111	562	4,549	6,947	395	6,552	-	-	-
-	-	-	-	-	-	-	-	-	246,774	90,294	156,480	180,190	134,679	45,511	-	-	-
-	-	-	-	-	-	-	-	-	84,547	60,823	23,724	2,200	1,289	911	-	-	-
-	-	-	-	-	-	-	-	-	12,607	11,035	1,572	113,917	113,881	36	-	-	-
-	-	-	-	-	-	-	-	-	88,829	268	88,561	15,576	-	15,576	-	-	-
-	-	-	-	-	-	-	-	-	420	374	46	-	-	-	-	-	-
-	-	-	-	-	-	-	-	-	-	-	-	-	-	-	-	-	-
-	-	-	-	-	-	-	-	-	47,582	15,025	32,557	40,348	18,524	21,824	-	-	-
-	-	-	-	-	-	-	-	-	12,789	2,769	10,020	8,149	985	7,164	-	-	-
-	-	-	-	-	-	-	-	-	-	-	-	-	-	-	-	-	-

内貿 海上出入貨物 移出相手港上位10港

(諸港に分類されたものを除く)

	大阪			堺泉北			神戸			名古屋		
	大阪			大阪			兵庫			愛知		
	海上出入貨物			海上出入貨物			海上出入貨物			海上出入貨物		
	計	移出	移入	計	移出	移入	計	移出	移入	計	移出	移入
合計	14,018,417	7,187,147	6,831,270	10,102,997	5,116,784	4,986,213	8,416,920	4,127,160	4,289,760	6,658,902	3,282,548	3,376,354
1 農水産品	3,252	-	3,252	-	-	-	15,913	-	15,913	-	-	-
1 麦	-	-	-	-	-	-	-	-	-	-	-	-
2 米	-	-	-	-	-	-	41	-	41	-	-	-
3 とうもろこし	-	-	-	-	-	-	7,700	-	7,700	-	-	-
4 豆類	338	-	338	-	-	-	111	-	111	-	-	-
5 その他雑穀	-	-	-	-	-	-	1,400	-	1,400	-	-	-
6 野菜・果物	-	-	-	-	-	-	1,298	-	1,298	-	-	-
7 綿花	-	-	-	-	-	-	-	-	-	-	-	-
8 その他農産品	-	-	-	-	-	-	148	-	148	-	-	-
9 羊毛	-	-	-	-	-	-	-	-	-	-	-	-
10 その他畜産品	-	-	-	-	-	-	2,712	-	2,712	-	-	-
11 水産品	2,914	-	2,914	-	-	-	2,503	-	2,503	-	-	-
2 林産品	5,849	-	5,849	-	-	-	39,484	1,329	38,155	-	-	-
12 原木	-	-	-	-	-	-	1,958	1,329	629	-	-	-
13 製材	-	-	-	-	-	-	-	-	-	-	-	-
14 樹脂類	5,293	-	5,293	-	-	-	37,526	-	37,526	-	-	-
15 木材チップ	-	-	-	-	-	-	-	-	-	-	-	-
16 その他林産品	-	-	-	-	-	-	-	-	-	-	-	-
17 薪炭	556	-	556	-	-	-	-	-	-	-	-	-
3 鉱産品	54,186	40,160	14,026	32,653	23,620	9,033	18,750	-	18,750	76,605	1,000	75,605
18 石炭	13,268	13,160	108	1,850	-	1,850	-	-	-	4,420	-	4,420
19 鉄鉱石	-	-	-	-	-	-	-	-	-	-	-	-
20 金属鉱	-	-	-	-	-	-	975	-	975	-	-	-
21 砂利・砂	32,200	27,000	5,200	30,803	23,620	7,183	-	-	-	10,400	1,000	9,400
22 石材	74	-	74	-	-	-	7,037	-	7,037	-	-	-
23 原油	-	-	-	-	-	-	-	-	-	-	-	-
24 りん鉱石	-	-	-	-	-	-	-	-	-	-	-	-
25 石灰石	-	-	-	-	-	-	-	-	-	-	-	-
26 原塩	-	-	-	-	-	-	-	-	-	-	-	-
27 非金属鉱物	8,644	-	8,644	-	-	-	10,738	-	10,738	61,785	-	61,785
4 金属機械工業品	13,740,760	6,970,339	6,770,421	9,720,083	4,930,182	4,789,901	7,949,534	3,897,914	4,051,620	6,241,642	3,238,613	3,003,029
28 鉄鋼	1,858	-	1,858	-	-	-	5,956	-	5,956	-	-	-
29 鋼材	294,195	115,851	178,344	310,669	196,977	113,692	122,626	23,596	99,030	552,070	223,644	328,426
30 非鉄金属	520	-	520	-	-	-	5,335	669	4,666	-	-	-
31 金属製品	1,177	761	416	3,618	-	3,618	11,707	2,610	9,097	2,268	115	2,153
32 鉄道車両	-	-	-	-	-	-	-	-	-	-	-	-
33 完成自動車	13,414,325	6,853,530	6,560,795	9,405,675	4,733,205	4,672,470	7,671,460	3,807,290	3,864,170	2,288,785	716,195	1,572,590
34 その他輸送車両	-	-	-	-	-	-	-	-	-	1,260	-	1,260
35 二輪自動車	-	-	-	-	-	-	104	-	104	-	-	-
36 自動車部品	28,246	105	28,141	-	-	-	121,388	58,069	63,319	1,097,020	2,200	1,094,820
37 その他輸送機械	14	-	14	-	-	-	-	-	-	2,300,220	2,296,440	3,780
38 産業機械	107	4	103	121	-	121	5,651	3,912	1,739	19	19	-
39 電気機械	262	88	174	-	-	-	4,967	1,472	3,495	-	-	-
40 測量・光学・医療用機械	56	-	56	-	-	-	340	296	44	-	-	-
41 事務用機器	-	-	-	-	-	-	-	-	-	-	-	-
42 その他機械	-	-	-	-	-	-	-	-	-	-	-	-
5 化学工業品	175,208	165,404	9,804	348,877	161,814	187,063	167,946	101,145	66,801	109,529	41,888	67,641
43 陶磁器	-	-	-	-	-	-	408	-	408	-	-	-
44 セメント	142,228	142,228	-	153,462	153,462	-	687	650	37	-	-	-
45 ガラス類	36	-	36	-	-	-	-	-	-	2,500	2,500	-
46 窯業品	79	-	79	-	-	-	521	163	358	-	-	-
47 重油	1,000	-	1,000	59,900	-	59,900	-	-	-	4,950	1,000	3,950
48 石油製品	6,093	1,405	4,688	43,222	-	43,222	1,862	-	1,862	2,717	2,717	-
49 LNG(液化天然ガス)	-	-	-	-	-	-	-	-	-	-	-	-
50 LPG(液化石油ガス)	-	-	-	-	-	-	27	-	27	-	-	-
51 その他石油製品	-	-	-	22,500	-	22,500	1,314	1,273	41	-	-	-
52 コークス	20,728	19,525	1,203	50,320	2,760	47,560	18,878	18,846	32	15,698	12,478	3,220
53 石炭製品	-	-	-	-	-	-	3,008	3,008	-	61,583	1,732	59,851
54 化学薬品	2,780	2,246	534	19,123	5,592	13,531	90,143	75,328	14,815	21,461	21,461	-
55 化学肥料	72	-	72	-	-	-	565	28	537	620	-	620
56 染料・塗料・合成樹脂・その他化学工業品	2,192	-	2,192	350	-	350	50,533	1,849	48,684	-	-	-
6 軽工業品	2,956	1,350	1,606	-	-	-	15,217	1,265	13,952	-	-	-
57 紙・パルプ	-	-	-	-	-	-	8,946	614	8,332	-	-	-
58 糸及び紡績半製品	23	-	23	-	-	-	745	632	113	-	-	-
59 その他繊維工業品	26	-	26	-	-	-	124	-	124	-	-	-
60 砂糖	1,350	1,350	-	-	-	-	167	-	167	-	-	-
61 製造食品	1,557	-	1,557	-	-	-	5,209	19	5,190	-	-	-
62 飲料	-	-	-	-	-	-	26	-	26	-	-	-
63 水	-	-	-	-	-	-	-	-	-	-	-	-
64 たばこ	-	-	-	-	-	-	-	-	-	-	-	-
65 その他食料工業品	-	-	-	-	-	-	-	-	-	-	-	-
7 雑工業品	10,857	7,376	3,481	-	-	-	141,030	117,893	23,137	-	-	-
66 がん具	-	-	-	-	-	-	163	-	163	-	-	-
67 衣服・身廻り品・はきもの	135	-	135	-	-	-	1,958	-	1,958	-	-	-
68 文房具・運動娯楽用品・楽器	10	-	10	-	-	-	2,347	-	2,347	-	-	-
69 家具装備品	3,230	-	3,230	-	-	-	14,835	19	14,816	-	-	-
70 その他日用品	-	-	-	-	-	-	803	-	803	-	-	-
71 ゴム製品	7,414	7,376	38	-	-	-	119,515	117,874	1,641	-	-	-
72 木製品	42	-	42	-	-	-	1,403	-	1,403	-	-	-
73 その他製造工業品	26	-	26	-	-	-	6	-	6	-	-	-
8 特殊品	25,349	2,518	22,831	1,384	1,168	216	69,046	7,614	61,432	231,126	1,047	230,079
74 金属くず	3,365	366	2,999	-	-	-	1,508	-	1,508	18,956	717	18,239
75 再利用資材	-	-	-	-	-	-	5,489	5,454	35	-	-	-
76 動植物性製造飼肥料	1,075	-	1,075	-	-	-	50,396	-	50,396	2,800	-	2,800
77 廃棄物	1,146	-	1,146	-	-	-	3,478	-	3,478	-	-	-
78 塵土砂	2,004	-	2,004	-	-	-	-	-	-	-	-	-
79 輸送用容器	549	-	549	-	-	-	2,378	88	2,290	-	-	-
80 取合せ品	17,210	2,152	15,058	1,384	1,168	216	5,797	2,072	3,725	209,370	330	209,040
9 分類不能のもの	-	-	-	-	-	-	-	-	-	-	-	-
81 分類不能のもの	-	-	-	-	-	-	-	-	-	-	-	-

内貿 海上出入貨物 移入相手港上位10港

(諸港に分類されたものを除く)

	大阪			堺泉北			神戸			名古屋		
	大阪			大阪			兵庫			愛知		
	海上出入貨物			海上出入貨物			海上出入貨物			海上出入貨物		
	計	移出	移入	計	移出	移入	計	移出	移入	計	移出	移入
合計	14,018,417	7,187,147	6,831,270	10,102,997	5,116,784	4,986,213	8,416,920	4,127,160	4,289,760	6,658,902	3,282,548	3,376,354
1 農水産品	3,252	-	3,252	-	-	-	15,913	-	15,913	-	-	-
1 麦	-	-	-	-	-	-	-	-	-	-	-	-
2 米	-	-	-	-	-	-	41	-	41	-	-	-
3 とうもろこし	-	-	-	-	-	-	7,700	-	7,700	-	-	-
4 豆類	338	-	338	-	-	-	111	-	111	-	-	-
5 その他雑穀	-	-	-	-	-	-	1,400	-	1,400	-	-	-
6 野菜・果物	-	-	-	-	-	-	1,298	-	1,298	-	-	-
7 綿花	-	-	-	-	-	-	-	-	-	-	-	-
8 その他農産品	-	-	-	-	-	-	148	-	148	-	-	-
9 羊毛	-	-	-	-	-	-	-	-	-	-	-	-
10 その他畜産品	-	-	-	-	-	-	2,712	-	2,712	-	-	-
11 水産品	2,914	-	2,914	-	-	-	2,503	-	2,503	-	-	-
2 林産品	5,849	-	5,849	-	-	-	39,484	1,329	38,155	-	-	-
12 原木	-	-	-	-	-	-	1,958	1,329	629	-	-	-
13 製材	-	-	-	-	-	-	-	-	-	-	-	-
14 樹脂類	5,293	-	5,293	-	-	-	37,526	-	37,526	-	-	-
15 木材チップ	-	-	-	-	-	-	-	-	-	-	-	-
16 その他林産品	-	-	-	-	-	-	-	-	-	-	-	-
17 薪炭	556	-	556	-	-	-	-	-	-	-	-	-
3 鉱産品	54,186	40,160	14,026	32,653	23,620	9,033	18,750	-	18,750	76,605	1,000	75,605
18 石炭	13,268	13,160	108	1,850	-	1,850	-	-	-	4,420	-	4,420
19 鉄鉱石	-	-	-	-	-	-	-	-	-	-	-	-
20 金属鉱	-	-	-	-	-	-	975	-	975	-	-	-
21 砂利・砂	32,200	27,000	5,200	30,803	23,620	7,183	-	-	-	10,400	1,000	9,400
22 石材	74	-	74	-	-	-	7,037	-	7,037	-	-	-
23 原油	-	-	-	-	-	-	-	-	-	-	-	-
24 りん鉱石	-	-	-	-	-	-	-	-	-	-	-	-
25 石灰石	-	-	-	-	-	-	-	-	-	-	-	-
26 原塩	-	-	-	-	-	-	-	-	-	-	-	-
27 非金属鉱物	8,644	-	8,644	-	-	-	10,738	-	10,738	61,785	-	61,785
4 金属機械工業品	13,740,760	6,970,339	6,770,421	9,720,083	4,930,182	4,789,901	7,949,534	3,897,914	4,051,620	6,241,642	3,238,613	3,003,029
28 鉄鋼	1,858	-	1,858	-	-	-	5,956	-	5,956	-	-	-
29 鋼材	294,195	115,851	178,344	310,669	196,977	113,692	122,626	23,596	99,030	552,070	223,644	328,426
30 非鉄金属	520	-	520	-	-	-	5,335	669	4,666	-	-	-
31 金属製品	1,177	761	416	3,618	-	3,618	11,707	2,610	9,097	2,268	115	2,153
32 鉄道車両	-	-	-	-	-	-	-	-	-	-	-	-
33 完成自動車	13,414,325	6,853,530	6,560,795	9,405,675	4,733,205	4,672,470	7,671,460	3,807,290	3,864,170	2,288,785	716,195	1,572,590
34 その他輸送車両	-	-	-	-	-	-	-	-	-	1,260	-	1,260
35 二輪自動車	-	-	-	-	-	-	104	-	104	-	-	-
36 自動車部品	28,246	105	28,141	-	-	-	121,388	58,069	63,319	1,097,020	2,200	1,094,820
37 その他輸送機械	14	-	14	-	-	-	-	-	-	2,300,220	2,296,440	3,780
38 産業機械	107	4	103	121	-	121	5,651	3,912	1,739	19	19	-
39 電気機械	262	88	174	-	-	-	4,967	1,472	3,495	-	-	-
40 測量・光学・医療用機械	56	-	56	-	-	-	340	296	44	-	-	-
41 事務用機器	-	-	-	-	-	-	-	-	-	-	-	-
42 その他機械	-	-	-	-	-	-	-	-	-	-	-	-
5 化学工業品	175,208	165,404	9,804	348,877	161,814	187,063	167,946	101,145	66,801	109,529	41,888	67,641
43 陶磁器	-	-	-	-	-	-	408	-	408	-	-	-
44 セメント	142,228	142,228	-	153,462	153,462	-	687	650	37	-	-	-
45 ガラス類	36	-	36	-	-	-	-	-	-	2,500	2,500	-
46 窯業品	79	-	79	-	-	-	521	163	358	-	-	-
47 重油	1,000	-	1,000	59,900	-	59,900	-	-	-	4,950	1,000	3,950
48 石油製品	6,093	1,405	4,688	43,222	-	43,222	1,862	-	1,862	2,717	2,717	-
49 LNG(液化天然ガス)	-	-	-	-	-	-	-	-	-	-	-	-
50 LPG(液化石油ガス)	-	-	-	-	-	-	27	-	27	-	-	-
51 その他石油製品	-	-	-	22,500	-	22,500	1,314	1,273	41	-	-	-
52 コークス	20,728	19,525	1,203	50,320	2,760	47,560	18,878	18,846	32	15,698	12,478	3,220
53 石炭製品	-	-	-	-	-	-	3,008	3,008	-	61,583	1,732	59,851
54 化学薬品	2,780	2,246	534	19,123	5,592	13,531	90,143	75,328	14,815	21,461	21,461	-
55 化学肥料	72	-	72	-	-	-	565	28	537	620	-	620
56 染料・塗料・合成樹脂・その他化学工業品	2,192	-	2,192	350	-	350	50,533	1,849	48,684	-	-	-
6 軽工業品	2,956	1,350	1,606	-	-	-	15,217	1,265	13,952	-	-	-
57 紙・パルプ	-	-	-	-	-	-	8,946	614	8,332	-	-	-
58 糸及び紡績半製品	23	-	23	-	-	-	745	632	113	-	-	-
59 その他繊維工業品	26	-	26	-	-	-	124	-	124	-	-	-
60 砂糖	1,350	1,350	-	-	-	-	167	-	167	-	-	-
61 製造食品	1,557	-	1,557	-	-	-	5,209	19	5,190	-	-	-
62 飲料	-	-	-	-	-	-	26	-	26	-	-	-
63 水	-	-	-	-	-	-	-	-	-	-	-	-
64 たばこ	-	-	-	-	-	-	-	-	-	-	-	-
65 その他食料工業品	-	-	-	-	-	-	-	-	-	-	-	-
7 雑工業品	10,857	7,376	3,481	-	-	-	141,030	117,893	23,137	-	-	-
66 がん具	-	-	-	-	-	-	163	-	163	-	-	-
67 衣服・身廻り品・はきもの	135	-	135	-	-	-	1,958	-	1,958	-	-	-
68 文房具・運動娯楽用品・楽器	10	-	10	-	-	-	2,347	-	2,347	-	-	-
69 家具装備品	3,230	-	3,230	-	-	-	14,835	19	14,816	-	-	-
70 その他日用品	-	-	-	-	-	-	803	-	803	-	-	-
71 ゴム製品	7,414	7,376	38	-	-	-	119,515	117,874	1,641	-	-	-
72 木製品	42	-	42	-	-	-	1,403	-	1,403	-	-	-
73 その他製造工業品	26	-	26	-	-	-	6	-	6	-	-	-
8 特殊品	25,349	2,518	22,831	1,384	1,168	216	69,046	7,614	61,432	231,126	1,047	230,079
74 金属くず	3,365	366	2,999	-	-	-	1,508	-	1,508	18,956	717	18,239
75 再利用資材	-	-	-	-	-	-	5,489	5,454	35	-	-	-
76 動植物性製造飼肥料	1,075	-	1,075	-	-	-	50,396	-	50,396	2,800	-	2,800
77 廃棄物	1,146	-	1,146	-	-	-	3,478	-	3,478	-	-	-
78 塵土砂	2,004	-	2,004	-	-	-	-	-	-	-	-	-
79 輸送用容器	549	-	549	-	-	-	2,378	88	2,290	-	-	-
80 取合せ品	17,210	2,152	15,058	1,384	1,168	216	5,797	2,072	3,725	209,370	330	209,040
9 分類不能のもの	-	-	-	-	-	-	-	-	-	-	-	-
81 分類不能のもの	-	-	-	-	-	-	-	-	-	-	-	-

東京			大分			松山			徳山下松			水島			宇部			山口		
海上出入貨物			海上出入貨物			海上出入貨物			海上出入貨物			海上出入貨物			海上出入貨物			海上出入貨物		
計	移出	移入	計	移出	移入	計	移出	移入	計	移出	移入	計	移出	移入	計	移出	移入	計	移出	移入
5,749,963	2,626,171	3,123,792	1,377,371	129,715	1,247,656	1,948,108	924,245	1,023,863	1,077,017	401,627	675,390	622,740	55,044	567,696	612,084	85,877	526,207			
-	-	-	-	-	-	-	-	-	-	-	-	15,600	-	15,600	-	-	-	-	-	-
-	-	-	-	-	-	-	-	-	-	-	-	-	-	-	-	-	-	-	-	-
-	-	-	-	-	-	-	-	-	-	-	-	15,600	-	15,600	-	-	-	-	-	-
-	-	-	-	-	-	-	-	-	-	-	-	-	-	-	-	-	-	-	-	-
-	-	-	-	-	-	-	-	-	-	-	-	-	-	-	-	-	-	-	-	-
-	-	-	-	-	-	-	-	-	-	-	-	-	-	-	-	-	-	-	-	-
-	-	-	-	-	-	-	-	-	-	-	-	-	-	-	-	-	-	-	-	-
4,100	4,100	-	61,392	1,500	59,892	-	-	-	367,603	345,821	21,782	16,402	2,130	14,272	258,444	17,940	240,504	-	-	-
-	-	-	5,130	1,500	3,630	-	-	-	343,821	342,821	1,000	2,881	1,380	1,501	24,653	8,140	16,513	-	-	-
-	-	-	32,048	-	32,048	-	-	-	-	-	-	-	-	-	-	-	-	-	-	-
4,100	4,100	-	1,000	-	1,000	-	-	-	4,495	3,000	1,495	750	750	-	9,800	9,800	-	-	-	-
-	-	-	-	-	-	-	-	-	-	-	-	-	-	-	-	-	-	-	-	-
-	-	-	2,481	-	2,481	-	-	-	-	-	-	-	-	-	217,200	-	217,200	-	-	-
-	-	-	-	-	-	-	-	-	10,500	-	-	-	-	-	-	-	-	-	-	-
-	-	-	20,733	-	20,733	-	-	-	8,787	-	8,787	12,771	-	12,771	6,791	-	6,791	-	-	-
5,717,286	2,593,494	3,123,792	773,458	240	773,218	1,886,970	881,732	1,005,238	548,199	1,678	546,521	160,726	20,416	140,310	1,641	301	1,340	-	-	-
-	-	-	20,198	-	20,198	-	-	-	831	-	831	650	-	650	-	-	-	-	-	-
184,851	108,744	76,107	752,545	118	752,427	11,870	10,522	1,348	546,018	1,678	544,340	119,938	19,000	100,938	1,184	300	884	-	-	-
-	-	-	-	-	-	-	-	-	-	-	-	1,857	-	1,857	-	-	-	-	-	-
-	-	-	270	-	270	-	-	-	1,218	-	1,218	628	238	390	1	-	1	-	-	-
-	-	-	-	-	-	-	-	-	132	-	132	-	-	-	-	-	-	-	-	-
5,532,435	2,484,750	3,047,685	-	-	-	1,875,100	871,210	1,003,890	-	-	-	36,715	240	36,475	-	-	-	-	-	-
-	-	-	-	-	-	-	-	-	-	-	-	-	-	-	-	-	-	-	-	-
-	-	-	-	-	-	-	-	-	-	-	-	-	-	-	-	-	-	-	-	-
-	-	-	445	122	323	-	-	-	-	-	-	855	855	-	456	1	455	-	-	-
-	-	-	-	-	-	-	-	-	-	-	-	83	83	-	-	-	-	-	-	-
-	-	-	-	-	-	-	-	-	-	-	-	-	-	-	-	-	-	-	-	-
28,577	28,577	-	506,615	112,153	394,462	59,451	42,513	16,938	153,562	53,320	100,242	427,062	32,498	394,564	346,451	67,636	278,815	-	-	-
-	-	-	-	-	-	-	-	-	-	-	-	-	-	-	-	-	-	-	-	-
25,914	25,914	-	55,765	55,765	-	-	-	-	12,684	12,684	-	7,955	7,955	-	-	-	-	-	-	-
-	-	-	700	-	700	-	-	-	6,900	-	6,900	-	-	-	-	-	-	-	-	-
-	-	-	-	-	-	-	-	-	-	-	-	-	-	-	-	-	-	-	-	-
-	9-9	9 9-	- à	-	- -	- à	診	込詩	//////	//////	井井井井井井井井井井	井井井井井井井井井井	井井井井井井井井井井	井井井井井井井井井井	9 9 - à	- 込詔**	読ほ于施 9	-	-	-

4.3 フェリー・貨物

(単位:トン・人・台)

			21年	22年	23年	24年	25年
フェリー・貨物	計	移出	34,758,515	37,229,545	38,248,005	37,136,530	38,449,410
		移入	16,947,540	18,424,565	18,978,320	18,382,485	18,993,310
		単位:トン	17,810,975	18,804,980	19,269,685	18,754,045	19,456,100
フェリー乗降客	計	乗込	974,023	967,382	965,381	869,523	888,090
		上陸	475,078	472,322	476,704	431,759	439,442
		単位:人	498,945	495,060	488,677	437,764	448,648
自動車航送車両台数合計	計	移出	768,223	799,060	803,766	670,298	681,932
		移入	383,878	403,168	408,436	339,606	345,255
		単位:台	384,345	395,892	395,330	330,692	336,677
バス	計	移出	3,160	2,792	2,917	2,751	3,034
		移入	1,636	1,451	1,520	1,369	1,492
		単位:台	1,524	1,341	1,397	1,382	1,542
	特大	計	1,051	814	917	859	1,011
		移出	549	396	448	347	463
		移入	502	418	469	512	548
	大型	計	378	396	352	351	405
		移出	192	199	179	167	188
		移入	186	197	173	184	217
	普通	計	1,729	1,581	1,648	1,540	1,617
		移出	893	856	893	855	840
		移入	836	725	755	685	777
	小型	計	2	1	0	1	1
		移出	2	0	0	0	1
		移入	0	1	0	1	0
トラック	計	移出	206,355	204,378	207,116	195,232	197,428
		移入	100,637	100,507	101,867	96,770	96,416
		単位:台	105,718	103,871	105,249	98,462	101,012
	特大	計	159,694	155,309	156,989	154,487	155,859
		移出	76,397	75,163	76,049	75,900	76,254
		移入	83,297	80,146	80,940	78,587	79,605
	大型	計	32,134	33,961	34,010	24,300	24,476
		移出	17,110	17,899	17,773	12,633	11,980
		移入	15,024	16,062	16,237	11,667	12,496
	普通	計	8,714	9,240	9,858	10,293	10,898
		移出	4,304	4,578	4,931	5,238	5,217
		移入	4,410	4,662	4,927	5,055	5,681
	小型	計	5,813	5,868	6,259	6,152	6,195
		移出	2,826	2,867	3,114	2,999	2,965
		移入	2,987	3,001	3,145	3,153	3,230
乗用車	計	移出	390,041	400,645	394,064	267,462	263,943
		移入	201,140	207,659	207,118	142,215	142,531
		単位:台	188,901	192,986	186,946	125,247	121,412
	普通	計	258,412	271,443	270,879	200,479	194,934
		移出	137,476	147,745	152,025	117,375	114,578
	軽四輪	計	120,936	123,698	118,854	83,104	80,356
移出		131,629	129,202	123,185	66,983	69,009	
その他	計	移出	168,667	191,245	199,669	204,853	217,527
		移入	80,465	93,551	97,931	99,252	104,816
		単位:台	88,202	97,694	101,738	105,601	112,711
	軽トラック	計	2,777	1,921	2,135	2,520	4,194
		移出	333	293	479	238	136
	トレーラー	計	2,444	1,628	1,656	2,282	4,058
移出		165,890	189,324	197,534	202,333	213,333	
		移入	80,132	93,258	97,452	99,014	104,680
		移入	85,758	96,066	100,082	103,319	108,653

5. 荷役状況

5

公共心頭別荷役状況

46.

5 公共ふ頭別荷役状況

	係留状況					
	計		荷役船		不荷役船	
	隻数	総トン数	隻数	総トン数	隻数	総トン数
合計	57,814	98,545,368	51,584	95,121,737	6,230	3,423,631
公共計	40,844	48,434,755	36,654	45,590,078	4,190	2,844,677
専用計	16,970	50,110,613	14,930	49,531,659	2,040	578,954
門司地区合計	35,889	49,752,697	32,397	48,338,039	3,492	1,414,658
門司地区公共計	31,736	39,167,320	30,248	37,922,376	1,488	1,244,944
西海岸	24,095	1,420,673	23,909	1,199,210	186	221,463
新門司	2,195	19,475,996	2,053	19,382,882	142	93,114
新浜	100	67,751	65	37,048	35	30,703
田野浦	333	1,622,130	223	1,499,083	110	123,047
太刀浦	5,013	16,580,770	3,998	15,804,153	1,015	776,617
門司地区専用計	4,153	10,585,377	2,149	10,415,663	2,004	169,714
小倉地区合計	9,561	8,971,887	8,295	8,135,127	1,266	836,760
小倉地区公共計	4,457	4,225,526	3,198	3,393,955	1,259	831,571
高浜	51	51,830	15	30,813	36	21,017
日明	2,436	2,217,936	1,729	1,713,943	707	503,993
砂津	1,970	1,955,760	1,454	1,649,199	516	306,561
小倉地区専用計	5,104	4,746,361	5,097	4,741,172	7	5,189
洞海地区合計	12,364	39,820,784	10,892	38,648,571	1,472	1,172,213
洞海地区公共計	4,651	5,041,909	3,208	4,273,747	1,443	768,162
響灘	1,786	3,335,052	1,650	3,185,512	136	149,540
黒崎	340	306,877	316	298,885	24	7,992
二島	123	117,822	110	114,542	13	3,280
堀川	280	315,167	202	270,084	78	45,083
堺川	585	339,212	433	260,755	152	78,457
若松	62	18,895	0	0	62	18,895
北湊	624	237,934	252	78,268	372	159,666
戸畑	851	370,950	245	65,701	606	305,249
洞海地区専用計	7,713	34,778,875	7,684	34,374,824	29	404,051

(単位:隻・総トン・トン)

	貨物取扱状況						取扱主要品種	
				はしけ取り貨物(内数)			輸移出	輸移入
	計	輸移出	輸移入	計	輸移出	輸移入		
合計	100,526,997	39,874,357	60,652,640	0	0	0		
公共計	47,642,613	23,043,132	24,599,481	0	0	0		
専用計	52,884,384	16,831,225	36,053,159	0	0	0		
門司地区合計	54,256,985	27,175,799	27,081,186	0	0	0		
門司地区公共計	40,012,117	19,948,837	20,063,280	0	0	0		
西海岸	542,756	50,986	491,770	0	0	0	再利用資材	とうもろこし
新門司	31,487,456	16,025,270	15,462,186	0	0	0	完成自動車	完成自動車
新浜	46,786	0	46,786	0	0	0		動植物性製造飼肥料
田野浦	177,232	60,573	116,659	0	0	0	完成自動車	砂利・砂
太刀浦	7,757,887	3,812,008	3,945,879	0	0	0	砂利・砂	自動車部品
門司地区専用計	14,244,868	7,226,962	7,017,906	0	0	0		
小倉地区合計	11,562,551	4,022,182	7,540,369	0	0	0		
小倉地区公共計	4,022,454	1,570,945	2,451,509	0	0	0		
高浜	40,200	0	40,200	0	0	0		砂利・砂
日明	2,062,554	658,930	1,403,624	0	0	0	鋼材	鋼材
砂津	1,919,700	912,015	1,007,685	0	0	0	完成自動車	完成自動車
小倉地区専用計	7,540,097	2,451,237	5,088,860	0	0	0		
洞海地区合計	34,707,461	8,676,376	26,031,085	0	0	0		
洞海地区公共計	3,608,042	1,523,350	2,084,692	0	0	0		
響灘	2,218,702	1,165,007	1,053,695	0	0	0	コークス	非金属鉱物
黒崎	484,019	135,981	348,038	0	0	0	金属くず	石炭
二島	130,783	66,969	63,814	0	0	0	金属くず	金属くず
堀川	173,572	31,972	141,600	0	0	0	砂利・砂	砂利・砂
堺川	264,088	119,992	144,096	0	0	0	鉄鋼	化学薬品
若松	0	0	0	0	0	0		
北湊	133,430	3,421	130,009	0	0	0	鋼材	鋼材
戸畑	203,448	8	203,440	0	0	0	鋼材	鋼材
洞海地区専用計	31,099,419	7,153,026	23,946,393	0	0	0		

6 . 參考資料

6 . 1	全國入港船舶年次別表	5 0 .
6 . 2	全國海上出入貨物年次別表	5 1 .
6 . 3	輸出入額（門司稅關管內）年次別表	5 2 .

6.1 全国入港船舶年次別表

(単位:隻・トン)

年次	合 計		外 航 船 舶		内 航 船 舶	
	隻数	総トン数	隻数	総トン数	隻数	総トン数
昭和35	10,616,830	927,536,694	37,253	234,623,103	10,579,577	692,913,591
36	10,924,697	1,024,609,358	42,343	278,127,212	10,882,354	746,482,146
37	10,688,856	1,078,749,061	42,753	290,437,090	10,646,103	788,311,971
38	10,671,789	1,168,937,128	46,707	320,536,263	10,625,082	848,400,865
39	11,054,462	1,276,501,433	49,459	349,227,327	11,005,003	927,274,106
40	11,202,344	1,414,043,909	57,748	394,942,536	11,144,596	1,019,101,373
41	11,589,578	1,648,996,523	60,565	458,723,663	11,529,013	1,190,272,860
42	11,747,873	1,876,263,129	67,462	547,495,788	11,680,411	1,328,767,341
43	11,779,012	1,995,876,814	72,442	602,282,454	11,706,570	1,393,594,360
44	11,586,741	2,157,313,235	76,004	656,633,669	11,510,737	1,500,679,566
45	9,851,442	2,307,452,358	78,551	736,654,753	9,772,891	1,570,797,605
46	9,701,139	2,485,406,519	80,792	765,158,035	9,620,347	1,720,248,484
47	9,749,927	2,729,764,983	80,600	831,693,254	9,669,327	1,898,071,729
48	9,823,794	3,039,653,755	82,542	937,347,977	9,741,252	2,102,305,778
49	9,689,253	3,107,981,633	82,556	985,171,362	9,606,697	2,122,810,271
50	9,096,957	2,993,318,110	79,671	920,579,399	9,017,286	2,072,738,711
51	9,024,237	3,021,157,337	84,191	965,292,363	8,940,046	2,055,864,974
52	9,008,152	3,146,955,947	88,414	1,053,377,286	8,919,738	2,093,578,661
53	9,170,431	3,169,180,569	88,852	1,051,864,731	9,081,579	2,117,315,838
54	9,386,755	3,303,590,210	88,340	1,123,710,653	9,298,415	2,179,879,557
55	9,442,347	3,362,385,150	87,510	1,164,039,874	9,354,837	2,198,345,276
56	9,120,646	3,313,207,650	85,955	1,142,273,327	9,034,691	2,170,934,323
57	9,125,550	3,279,973,529	88,008	1,138,611,010	9,037,542	2,141,362,519
58	8,946,622	3,269,930,315	87,850	1,148,240,654	8,858,772	2,121,689,661
59	8,550,411	3,368,925,073	87,780	1,206,985,391	8,462,631	2,161,939,682
60	8,284,717	3,435,821,057	89,765	1,275,178,811	8,194,952	2,160,642,246
61	8,142,025	3,460,413,564	89,188	1,288,109,423	8,052,837	2,172,304,141
62	8,128,239	3,510,089,686	90,422	1,325,092,628	8,037,817	2,184,997,058
63	7,967,717	3,568,525,262	90,531	1,379,866,925	7,877,186	2,188,658,337
平成元	7,915,428	3,647,115,376	94,443	1,438,209,231	7,820,985	2,208,906,145
2	7,734,561	3,804,615,146	96,133	1,501,016,201	7,638,428	2,303,598,945
3	7,705,237	3,924,083,145	99,132	1,549,087,174	7,606,105	2,374,995,971
4	7,436,310	3,970,530,712	102,671	1,582,631,548	7,333,639	2,387,899,164
5	7,243,447	4,036,684,439	103,202	1,596,696,358	7,140,245	2,439,988,081
6	7,310,403	4,147,550,350	106,681	1,646,158,155	7,203,722	2,501,392,195
7	7,102,689	4,063,247,460	109,667	1,616,442,872	6,993,022	2,446,804,588
8	6,957,786	4,231,106,332	117,394	1,698,951,340	6,840,392	2,532,154,992
9	6,889,352	4,310,229,663	120,668	1,731,632,577	6,768,684	2,578,597,086
10	6,639,967	4,046,405,211	116,186	1,685,106,592	6,523,781	2,361,298,619
11	6,387,021	3,968,341,759	117,319	1,672,713,473	6,269,702	2,295,628,286
12	6,323,937	4,034,827,613	123,560	1,739,778,769	6,200,377	2,295,048,844
13	6,015,102	4,000,883,600	124,027	1,724,681,294	5,891,075	2,276,202,306
14	5,841,503	3,946,664,975	122,856	1,716,293,770	5,718,647	2,230,371,205
15	5,642,274	3,978,723,070	127,752	1,758,075,297	5,514,522	2,220,647,773
16	5,301,734	4,016,536,976	129,592	1,789,971,084	5,172,142	2,226,565,892
17	5,190,602	4,026,459,547	129,910	1,803,071,103	5,060,692	2,223,388,444
18	5,004,663	4,074,540,959	128,580	1,847,466,711	4,876,083	2,227,074,248
19	4,868,770	4,049,089,316	126,289	1,904,954,456	4,742,481	2,144,134,860
20	4,608,619	4,038,983,787	124,046	1,972,558,966	4,484,573	2,066,424,821
21	4,324,046	3,579,781,038	106,390	1,716,562,946	4,217,656	1,863,218,092
22	4,231,393	3,699,210,101	111,916	1,879,827,249	4,119,477	1,819,382,852
23	4,036,366	3,632,315,122	107,889	1,862,576,068	3,928,477	1,769,739,054
24	3,861,192	3,715,307,561	108,865	1,923,321,609	3,752,327	1,791,985,952

港湾統計年報(国土交通省)による

6.2 全国海上出入貨物年次別表

(単位:トン)

年次	合計	外国貿易			内国貿易		
		計	輸出	輸入	計	移出	移入
昭和35	455,368,840	107,031,414	14,819,158	92,212,256	348,337,426	178,622,376	169,715,050
36	537,108,741	138,256,931	14,829,947	123,426,984	398,851,810	205,230,163	193,621,647
37	581,687,963	144,336,480	18,526,371	125,810,109	437,351,483	220,724,452	216,627,031
38	653,373,870	174,967,978	21,096,826	153,871,152	478,405,892	242,197,008	236,208,884
39	744,509,790	207,915,563	24,357,560	183,558,003	536,594,227	269,189,222	267,405,005
40	827,122,261	241,714,591	29,949,064	211,765,527	585,407,670	294,897,472	290,510,198
41	955,094,178	278,519,997	33,191,979	245,328,018	676,574,181	343,173,679	333,400,502
42	1,141,432,415	336,462,399	34,458,066	302,004,333	804,970,016	407,282,060	397,687,956
43	1,379,682,366	397,052,184	43,644,305	353,407,879	982,630,182	488,945,764	493,684,418
44	1,624,858,830	467,156,393	51,451,569	415,704,824	1,157,702,437	583,643,838	574,058,599
45	1,875,740,594	552,915,838	59,901,212	493,014,626	1,322,824,756	657,203,282	665,621,474
46	2,033,210,478	599,135,336	76,940,213	522,195,123	1,434,075,142	713,786,311	720,288,831
47	2,252,775,323	622,665,967	74,674,348	547,991,619	1,630,109,356	811,808,723	818,300,633
48	2,658,119,351	726,522,031	78,850,551	647,671,480	1,931,597,320	960,407,737	971,189,583
49	2,705,612,190	768,214,564	98,218,106	669,996,458	1,937,397,626	971,756,928	965,640,698
50	2,552,551,908	703,313,120	95,625,279	607,687,841	1,849,238,788	928,151,763	921,087,025
51	2,628,578,501	751,694,748	116,156,687	635,538,061	1,876,883,753	932,176,432	944,707,321
52	2,695,508,933	774,073,901	125,608,373	648,465,528	1,921,435,032	952,724,492	968,710,540
53	2,745,264,011	761,595,489	130,545,022	631,050,467	1,983,668,522	979,523,029	1,004,145,493
54	2,903,472,859	815,157,775	133,211,889	681,945,886	2,088,315,084	1,032,168,193	1,056,146,891
55	2,925,227,897	828,365,405	152,551,064	675,814,341	2,096,862,492	1,042,601,013	1,054,261,479
56	2,840,188,006	788,501,499	157,366,758	631,134,741	2,051,686,507	1,023,678,852	1,028,007,655
57	2,760,015,601	772,334,745	150,011,299	622,323,446	1,987,680,856	992,334,569	995,346,287
58	2,724,906,834	771,985,781	160,480,945	611,504,836	1,952,921,053	973,572,599	979,348,454
59	2,866,025,011	845,634,505	172,307,150	673,327,355	2,020,390,506	1,010,230,541	1,010,159,965
60	2,840,133,584	859,300,879	187,569,698	671,731,181	1,980,832,705	992,669,249	988,163,456
61	2,813,800,723	842,062,696	173,777,461	668,285,235	1,971,738,027	989,305,103	982,432,924
62	2,856,292,012	856,568,467	164,351,501	692,216,966	1,999,723,545	1,001,603,132	998,120,413
63	2,977,951,071	913,764,141	163,095,785	750,668,356	2,064,186,930	1,031,222,359	1,032,964,571
平成元	3,166,573,598	950,524,141	165,317,296	785,206,845	2,216,049,457	1,106,658,965	1,109,390,492
2	3,252,616,250	968,975,859	171,142,668	797,833,191	2,283,640,391	1,141,932,485	1,141,707,906
3	3,319,108,657	1,002,173,624	177,679,006	824,494,618	2,316,935,033	1,154,342,554	1,162,592,479
4	3,292,682,469	1,002,303,579	191,342,304	810,961,275	2,290,378,890	1,146,399,347	1,143,979,543
5	3,267,247,237	1,009,909,530	189,564,067	820,345,463	2,257,337,707	1,131,383,428	1,125,954,279
6	3,399,082,086	1,054,341,946	191,197,926	863,144,020	2,344,740,140	1,173,564,912	1,171,175,228
7	3,418,409,989	1,071,083,811	187,806,204	883,277,607	2,347,326,178	1,170,468,543	1,176,857,635
8	3,464,953,233	1,089,703,697	187,694,151	902,009,546	2,375,249,536	1,183,890,113	1,191,359,423
9	3,465,264,620	1,373,066,906	207,959,026	1,165,107,880	2,092,197,714	919,947,759	1,172,249,955
10	3,165,397,926	1,063,850,819	205,047,647	858,803,172	2,101,547,107	1,051,972,877	1,049,574,230
11	3,087,395,396	1,089,721,745	200,865,161	888,856,584	1,997,673,651	1,001,816,586	995,857,065
12	3,177,770,938	1,239,162,893	203,244,162	1,035,918,731	1,938,608,045	934,156,745	1,004,451,300
13	3,093,925,609	1,116,284,884	200,196,965	916,087,919	1,977,640,725	1,006,385,152	971,255,573
14	3,067,238,377	1,126,990,821	223,663,825	903,326,996	1,940,247,556	993,608,637	946,638,919
15	3,099,912,217	1,179,038,760	229,747,104	949,291,656	1,920,873,457	971,243,483	949,629,974
16	3,149,847,763	1,212,034,195	249,360,076	962,674,119	1,937,813,568	977,810,603	960,002,965
17	3,174,267,032	1,226,322,892	260,663,902	965,658,990	1,947,944,140	983,124,745	964,819,395
18	3,201,374,576	1,256,467,039	284,811,794	971,655,245	1,944,907,537	979,862,321	965,045,216
19	3,215,325,733	1,291,554,747	303,831,865	987,722,882	1,923,770,986	976,872,941	946,898,045
20	3,146,099,666	1,299,032,076	309,788,272	989,243,804	1,847,067,590	939,898,144	907,169,446
21	2,636,392,289	1,092,976,357	245,219,417	847,756,940	1,543,415,932	783,316,618	760,099,314
22	2,807,753,991	1,235,348,233	285,847,299	949,500,934	1,572,405,758	794,865,107	777,540,651
23	2,783,949,083	1,226,319,224	270,997,403	955,321,821	1,557,629,859	782,464,435	775,165,424
24	2,851,800,967	1,269,020,445	280,917,068	988,103,377	1,582,780,522	796,212,214	786,568,308

港湾統計年報(国土交通省)による

6.3 輸出入額(門司税関管内)年次別表

(単位:百万円)

年次	総 額			輸 出 額			輸 入 額		
	総計 (通関官署)	門司 (門司、小倉、 田野浦)	戸畑 (戸畑、若松)	計	門司 (門司、小倉、 田野浦)	戸畑 (戸畑、若松)	計	門司 (門司、小倉、 田野浦)	戸畑 (戸畑、若松)
昭和 5	156	103	53	55	43	12	101	60	41
10	249	151	98	88	62	26	161	89	72
13	376	263	113	117	89	28	259	174	85
14	532	332	200	168	127	41	364	205	159
21	104	60	44	80	55	25	24	5	19
22	524	233	291	359	110	249	165	123	42
23	3,068	1,081	1,987	1,539	352	1,187	1,529	729	800
24	25,086	15,317	9,769	3,465	1,861	1,604	21,621	13,456	8,165
30	80,892	37,976	42,916	25,640	8,877	16,763	55,252	29,099	26,153
31	101,246	43,027	58,219	25,674	11,873	13,801	75,572	31,154	44,418
32	137,212	45,544	91,668	28,319	13,072	15,247	108,893	32,472	76,421
33	99,544	36,636	62,908	33,989	11,872	22,117	65,555	24,764	40,791
34	116,334	48,797	67,537	36,964	16,829	20,135	79,370	31,968	47,402
35	147,689	52,335	95,354	50,549	21,169	29,380	97,140	31,166	65,974
36	186,818	69,853	116,965	55,488	28,620	26,868	131,330	41,233	90,097
37	173,327	64,621	108,706	62,848	28,045	34,803	110,479	36,576	73,903
38	183,254	70,323	112,931	74,943	32,971	41,972	108,311	37,352	70,959
39	235,668	85,112	150,556	95,459	35,300	60,159	140,209	49,812	90,397
40	269,318	95,429	173,889	119,946	39,357	80,589	149,372	56,072	93,300
41	272,725	216,908	55,817	129,810	106,233	23,577	142,915	110,675	32,240
42	319,332	300,607	18,725	127,067	124,822	2,245	192,265	175,785	16,480
43	315,775	297,338	18,437	150,691	147,080	3,611	165,084	150,258	14,826
44	347,329	327,744	19,585	173,968	167,191	6,777	173,361	160,553	12,808
45	398,431	373,735	24,696	192,345	183,682	8,663	206,086	190,053	16,033
46	413,819	387,767	26,052	226,583	217,547	9,036	187,236	170,220	17,016
47	367,640	152,497	215,143	208,886	88,774	120,112	158,754	63,723	95,031
48	430,655	190,123	240,532	238,392	107,967	130,425	192,263	82,156	110,107
49	743,432	334,154	409,278	455,007	212,623	242,384	288,425	121,531	166,894
50	704,101	308,614	395,487	412,997	200,718	212,279	291,104	107,896	183,208
51	764,915	357,805	407,110	468,952	250,586	218,366	295,963	107,219	188,744
52	765,551	367,297	398,254	483,445	262,945	220,500	282,106	104,352	177,754
53	661,596	335,824	325,772	442,960	255,474	187,486	218,636	80,350	138,286
54	875,677	409,956	465,721	554,262	304,423	249,839	321,415	105,533	215,882
55	1,140,516	508,984	631,532	708,021	374,850	333,171	432,495	134,134	298,361
56	1,209,061	523,327	685,734	747,782	396,100	351,682	461,279	127,227	334,052
57	1,213,826	499,550	714,276	717,451	358,486	358,965	496,375	141,064	355,311
58	1,130,729	548,629	582,100	655,336	404,363	250,973	475,393	144,266	331,127
59	1,272,419	642,957	629,462	778,627	481,885	296,742	493,792	161,072	332,720
60	1,254,731	622,556	632,175	769,643	466,210	303,433	485,088	156,346	328,742
61	867,802	449,660	418,142	539,981	324,687	215,294	327,821	124,973	202,848
62	753,710	408,001	345,709	448,905	261,988	186,917	304,805	146,013	158,792
63	848,488	478,526	369,962	486,610	267,022	219,588	361,878	211,504	150,374
平成元	929,696	570,677	359,019	509,927	311,221	198,706	419,769	259,456	160,313
2	957,742	586,268	371,474	496,085	309,575	186,510	461,657	276,693	184,964
3	1,035,743	651,512	384,231	570,936	350,432	220,504	464,807	301,080	163,727
4	978,441	650,049	328,392	540,192	359,622	180,570	438,249	290,427	147,822
5	925,322	637,489	287,833	526,502	361,639	164,863	398,820	275,850	122,970
6	947,263	696,022	251,241	541,401	394,915	146,486	405,862	301,107	104,755
7	1,138,282	865,052	273,230	635,003	474,593	160,410	503,279	390,459	112,820
8	1,148,528	844,351	304,177	608,204	433,042	175,162	540,324	411,309	129,015
9	1,213,776	846,110	367,666	629,276	407,034	222,242	584,500	439,076	145,424
10	1,062,253	722,029	340,224	556,688	330,620	226,068	505,565	391,409	114,156
11	1,021,396	710,911	310,485	548,390	333,516	214,874	473,006	377,395	95,611
12	1,123,224	766,312	356,912	604,985	365,584	239,401	518,239	400,728	117,511
13	1,050,521	712,420	338,101	520,393	306,040	214,353	530,128	406,380	123,748
14	1,013,098	714,049	299,049	511,790	334,102	177,688	501,308	379,947	121,361
15	1,133,203	810,721	322,482	609,735	420,214	189,521	523,468	390,507	132,961
16	1,317,995	911,657	406,338	723,175	484,831	238,344	594,820	426,826	167,994
17	1,510,978	1,011,021	499,957	803,567	518,934	284,633	707,411	492,087	215,324
18	1,732,876	1,157,724	575,152	901,497	559,102	342,395	831,379	598,622	232,757
19	1,956,971	1,297,139	659,832	1,002,721	576,985	425,736	954,250	720,154	234,096
20	2,255,535	1,444,896	810,639	1,127,407	696,492	430,915	1,128,128	748,404	379,724
21	1,446,821	939,923	506,898	805,598	483,275	322,323	641,223	456,648	184,575
22	1,870,250	1,264,356	605,894	1,038,465	665,082	373,383	831,785	599,274	232,511
23	2,066,236	1,361,077	705,159	1,036,694	662,122	374,572	1,029,542	698,955	330,587
24	2,126,155	1,351,043	775,112	1,025,147	642,291	382,856	1,101,008	708,752	392,256
25	2,464,605	1,503,448	961,157	1,166,082	698,192	467,890	1,298,523	805,256	493,267

[門司] 小倉を含む。なお41年4月～46年12月戸畑・八幡を含む 九州経済圏の貿易(門司税関)
 [戸畑] 41年3月まで戸畑・八幡・若松計上 41年4月～46年12月若松のみ 47年1月から戸畑・八幡・若松計上

北九州港港湾統計

平成25年 - 2013年 - 年報

- 平成25年1月から12月までの港湾利用状況 -

平成26年11月発行

発行 北九州市港湾空港局港営部港営課海務・情報係
北九州市門司区西海岸一丁目2番7号
電話 : 093(321)5929
E-mail : portinfo@kitaqport.or.jp
URL : <http://www.kitaqport.or.jp>



"北九州港"は1964年に
"門司"・"小倉"・"洞海"の3つの港が統合して誕生しました。
ビジネスには北九州港"UN/LOCODE:JPMOJ,JPTBT"とご指名ください。
北九州港ホームページ：<http://www.kitakyuport.or.jp>