

北九州港湾統計

平成 22 年 - 2010 年 - 年報

北九州市港湾空港局



この統計の編纂にあたって

1. この港湾統計は、統計法に基づく港湾調査規則（昭和26年運輸省令第13条）によって、北九州港と内外諸港との間に出入りした船舶・貨物を調査したものを集計した。
2. 入港船舶は、荷役の有無にかかわらず、総トン数5トン以上のものを対象とした。
3. 海上出入貨物は船舶及び「はしけ」により出入りしたものをすべて調査対象とした。
4. 貨物のトン数は、原則としてフレートトンを採用した。したがって容積は1.133立方メートル、重量は1,000キログラムをもって1トンとし、容積又は重量のいずれが大なる方ををもって計算することを原則とした。ただし、商習慣に従っている貨物は、その習慣に従った。
5. この統計で用いる用語の意味は以下のとおりである。
 - 外国貿易 : 北九州港と直接外国の港湾との間で取引のあった貨物。
 - 内国貿易 : 北九州港と国内の港湾との間で取引のあった貨物。
国内の他の港湾で中継され、外国の港湾との間で取引のあった貨物を含む。
 - フィーダー : 本船輸送に対する支線輸送のことで、国内の他の港湾で中継され、外国の港湾との間で取引される輸出入貨物をいう。通常は内国貿易に含まれる。
 - 国際コンテナ : 外国貿易とフィーダー貨物を加えたもの。北九州港における実質的な外国貿易貨物量となる。
 - 国内コンテナ : 内国貿易からフィーダー貨物を差し引いたもの。北九州港における実質的な内国貿易貨物量となる。
 - T E U : (Twenty-foot Equivalent Unit) 20フィートコンテナに換算したコンテナ個数の単位。
20フィートコンテナ1個が1 T E U、40フィートコンテナ1個が2 T E Uとなる。
 - 実入コンテナ : 貨物が入ったコンテナをいう。
 - 空コンテナ : 貨物が入っていない空のコンテナをいう。
6. 数字の単位未満は、四捨五入などで処理してあるので、合計の数値とその内訳の計が一致しない場合がある。

目 次

1 . 概要

1 . 1	概況	6 .
1 . 2	入港船舶	6 .
1 . 3	海上出入貨物	6 .
1 . 4 . 1	コンテナ貨物 (20 フィート換算個数)	7 .
1 . 4 . 2	コンテナ貨物 (トン数)	7 .
1 . 5	入港船舶定期外国航路別隻数と総トン数	8 .
1 . 6	入港船舶外国航路船籍ベスト10	8 .
1 . 7	入港船舶用途別ベスト10	8 .
1 . 8	入港船舶年次表	9 .
1 . 9	海上出入貨物相手先ベスト10	10 .
1 . 10	海上出入貨物品種別ベスト10	11 .
1 . 11	海上出入貨物品種別表	12 .
1 . 12	海上出入貨物年次表	14 .
1 . 13	コンテナ個数 (実個数)	15 .
1 . 14	実入コンテナ個数 (20 フィート換算個数)	15 .
1 . 15	国際コンテナ貨物相手国・地域ベスト10	16 .
1 . 16	国際コンテナ貨物品種別ベスト10	17 .
1 . 17 . 1	コンテナ貨物品種別表 (20 フィート換算個数)	18 .
1 . 17 . 2	コンテナ貨物品種別表 (トン数)	22 .
1 . 18 . 1	コンテナ貨物年次表 (20 フィート換算個数)	26 .
1 . 18 . 2	コンテナ貨物年次表 (トン数)	26 .

2 . グラフでみる北九州港

2 . 1	入港船舶隻数と総トン数の推移	30 .
2 . 2	入港船舶船種別隻数の割合	30 .
2 . 3	国際国内コンテナ貨物量の推移	31 .
2 . 4	国際コンテナ貨物主要品種の割合	31 .
2 . 5	国際コンテナ貨物相手国別の割合	31 .
2 . 6	海上出入貨物量の推移	32 .
2 . 7	海上出入貨物主要品種の割合	32 .
2 . 8	フェリー貨物量の推移	33 .

3 . 入港船舶

3 . 1	入港船舶月別表	3 6 .
3 . 2	入港船舶用途別表	3 8 .
3 . 3	最大入港船舶年次別表	3 9 .
3 . 4	入港船舶外航船船籍国・地域別表	3 9 .
3 . 5	入港船舶定期外国航路別表	4 0 .

4 . 海上出入貨物・コンテナ貨物

4 . 1	海上出入貨物月別表	4 2 .
4 . 2	海上出入貨物・コンテナ貨物取引相手港別品種別表	4 4 .
	外国貿易 海上出入貨物輸出相手港上位 1 0 港	4 6 .
	外国貿易 海上出入貨物輸入相手港上位 1 0 港	4 8 .
	外国貿易 コンテナ貨物相手港上位 1 0 港	5 0 .
	内国貿易 海上出入貨物移出相手港上位 1 0 港	5 2 .
	内国貿易 海上出入貨物移入相手港上位 1 0 港	5 4 .
	内国貿易 コンテナ貨物相手港上位 1 0 港	5 6 .
4 . 3	国際コンテナ貨物取引相手港別表	5 8 .
4 . 4	フェリー貨物	6 1 .

5 . 荷役状況

5	施設別荷役状況	6 4 .
---	---------	-------

6 . 参考資料

6 . 1	国内主要港入港船舶年次別表	7 2 .
6 . 2	国内主要港海上出入貨物年次別表	7 3 .
6 . 3	全国入港船舶年次別表	7 4 .
6 . 4	全国海上出入貨物年次別表	7 5 .
6 . 5	輸出入額（門司税関管内）年次別表	7 6 .

1. 概要

1.1	概況	6.
1.2	入港船舶	6.
1.3	海上出入貨物	6.
1.4.1	コンテナ貨物(20フィート換算個数)	7.
1.4.2	コンテナ貨物(トン数)	7.
1.5	入港船舶定期外国航路別隻数と総トン数	8.
1.6	入港船舶外国航路船籍ベスト10	8.
1.7	入港船舶用途別ベスト10	8.
1.8	入港船舶年次表	9.
1.9	海上出入貨物相手先ベスト10	10.
1.10	海上出入貨物品種別ベスト10	11.
1.11	海上出入貨物品種別表	12.
1.12	海上出入貨物年次表	14.
1.13	コンテナ個数(実個数)	15.
1.14	実入コンテナ個数(20フィート換算個数)	15.
1.15	国際コンテナ貨物相手国・地域ベスト10	16.
1.16	国際コンテナ貨物品種別ベスト10	17.
1.17.1	コンテナ貨物品種別表(20フィート換算個数)	18.
1.17.2	コンテナ貨物品種別表(トン数)	22.
1.18.1	コンテナ貨物年次表(20フィート換算個数)	26.
1.18.2	コンテナ貨物年次表(トン数)	26.

概要

1.1 概況

北九州港における平成22年(2010年)の入港船舶隻数は、61,963隻となり、前年を950隻上回った。また入港船舶総トン数については、99,014,723総トンとなり、前年を5,260,014総トン上回った。

海上出入貨物取扱量は、対前年で12,099,581トン増となる98,844,428トンであった。外国貿易は618万トン増加し、内国貿易は592万トン増加した。外国貿易では、輸出の鋼材、輸入の石炭、鉄鉱石が大幅に増加した。

コンテナ貨物取扱量は、480,228TEUで、前年を17.3%、70,999TEU上回った。国内コンテナ、国際コンテナともに前年を上回った。国際コンテナについては、輸出の「自動車部品」「電気機械」、輸入の「自動車部品」「樹脂類」が、特に増加した。

1.2 入港船舶

(単位:隻・総トン)

		22年		21年		増減	対前年比 (%)
			構成比(%)		構成比(%)		
隻数	合計	61,963	100.0	61,013	100.0	950	101.6
	外航船舶	4,688	7.6	3,925	6.4	763	119.4
	内航船舶	57,275	92.4	57,088	93.6	187	100.3
総トン数	合計	99,014,723	100.0	93,754,709	100.0	5,260,014	105.6
	外航船舶	48,059,098	48.5	37,358,033	39.8	10,701,065	128.6
	内航船舶	50,955,625	51.5	56,396,676	60.2	-5,441,051	90.4

1.3 海上出入貨物

(単位:トン)

		22年		21年		増減	対前年比 (%)
			構成比(%)		構成比(%)		
合計		98,844,428	100.0	86,744,847	100.0	12,099,581	113.9
輸移出		40,467,180	40.9	36,356,783	41.9	4,110,397	111.3
輸移入		58,377,248	59.1	50,388,064	58.1	7,989,184	115.9
外国貿易	合計	30,533,899	30.9	24,357,006	28.1	6,176,893	125.4
	輸出	6,772,587	6.9	5,602,340	6.5	1,170,247	120.9
	輸入	23,761,312	24.0	18,754,666	21.6	5,006,646	126.7
内国貿易	合計	68,310,529	69.1	62,387,841	71.9	5,922,688	109.5
	移出	33,694,593	34.1	30,754,443	35.5	2,940,150	109.6
	移入	34,615,936	35.0	31,633,398	36.5	2,982,538	109.4

1.4.1 コンテナ貨物(20フィート換算個数)

(単位:TEU)

		22年		21年		増減	対前年比 (%)
			構成比(%)		構成比(%)		
合計		480,228	100.0	409,229	100.0	70,999	117.3
輸移出		242,056	50.4	209,535	51.2	32,521	115.5
輸移入		238,172	49.6	199,694	48.8	38,478	119.3
A. 国際コンテナ (フィーダーを含む) (C+E)	合計	429,312	89.4	371,367	90.7	57,945	115.6
	輸出	228,028	47.5	197,323	48.2	30,705	115.6
	輸入	201,284	41.9	174,044	42.5	27,240	115.7
B. 国内コンテナ (フィーダーを除く) (D-E)	合計	50,916	10.6	37,862	9.3	13,054	134.5
	移出	14,028	2.9	12,212	3.0	1,816	114.9
	移入	36,888	7.7	25,650	6.3	11,238	143.8
C. 外国貿易 (ダイレクト)	合計	405,805	84.5	358,454	87.6	47,351	113.2
	輸出	211,655	44.1	188,111	46.0	23,544	112.5
	輸入	194,150	40.4	170,343	41.6	23,807	114.0
D. 内国貿易	合計	74,423	15.5	50,775	12.4	23,648	146.6
	移出	30,401	6.3	21,424	5.2	8,977	141.9
	移入	44,022	9.2	29,351	7.2	14,671	150.0
E. フィーダー (内国貿易の内数)	合計	23,507	4.9	12,913	3.2	10,594	182.0
	輸出	16,373	3.4	9,212	2.3	7,161	177.7
	輸入	7,134	1.5	3,701	0.9	3,433	192.8

国際コンテナ: 外国貿易とフィーダーを加えたもの。北九州港における実質的外国貿易貨物量である。

フィーダー: 本線輸送に対する支線輸送。国内の他の港湾で中継され、外国の港湾との間で取り引きされる貨物をいう。内国貿易の内数。

国内コンテナ: 内国貿易からフィーダーを差し引いたもの。北九州港における純粋な内国貿易貨物量である。

実入コンテナ・空コンテナの合計値

1.4.2 コンテナ貨物(トン数)

(単位:トン)

		22年		21年		増減	対前年比 (%)
			構成比(%)		構成比(%)		
合計		7,456,910	100.0	6,444,394	100.0	1,012,516	115.7
輸移出		3,474,274	46.6	3,068,572	47.6	405,702	113.2
輸移入		3,982,636	53.4	3,375,822	52.4	606,814	118.0
A. 国際コンテナ (フィーダーを含む) (C+E)	合計	7,374,825	98.9	6,383,056	99.0	991,769	115.5
	輸出	3,432,752	46.0	3,042,009	47.2	390,743	112.8
	輸入	3,942,073	52.9	3,341,047	51.8	601,026	118.0
B. 国内コンテナ (フィーダーを除く) (D-E)	合計	82,085	1.1	61,338	1.0	20,747	133.8
	移出	41,522	0.6	26,563	0.4	14,959	156.3
	移入	40,563	0.5	34,775	0.5	5,788	116.6
C. 外国貿易 (ダイレクト)	合計	6,855,820	91.9	6,043,805	93.8	812,015	113.4
	輸出	3,076,819	41.3	2,800,650	43.5	276,169	109.9
	輸入	3,779,001	50.7	3,243,155	50.3	535,846	116.5
D. 内国貿易	合計	601,090	8.1	400,589	6.2	200,501	150.1
	移出	397,455	5.3	267,922	4.2	129,533	148.3
	移入	203,635	2.7	132,667	2.1	70,968	153.5
E. フィーダー (内国貿易の内数)	合計	519,005	7.0	339,251	5.3	179,754	153.0
	輸出	355,933	4.8	241,359	3.7	114,574	147.5
	輸入	163,072	2.2	97,892	1.5	65,180	166.6

国際コンテナ: 外国貿易とフィーダーを加えたもの。北九州港における実質的外国貿易貨物量である。

フィーダー: 本線輸送に対する支線輸送。国内の他の港湾で中継され、外国の港湾との間で取り引きされる貨物をいう。内国貿易の内数。

国内コンテナ: 内国貿易からフィーダーを差し引いたもの。北九州港における純粋な内国貿易貨物量である。

入港船舶

1.5 入港船舶定期外国航路別隻数と総トン数

(単位:隻・総トン)

隻数順位	定期外国航路	隻数			総トン数			
		隻数	構成比%	前年比%	順位	総トン数	構成比%	前年比%
1(2)	韓国	1,038	45.0	151.1	2	4,935,240	28.8	221.1
2(1)	中国(ホンコン含む)	801	34.7	98.0	1	6,102,669	35.6	101.1
3(3)	東南アジア	351	15.2	102.9	3	4,213,704	24.6	98.8
4(4)	台湾	104	4.5	94.5	4	1,780,391	10.4	96.9
5(5)	ナホトカ	13	0.6	108.3	5	93,564	0.5	123.6
	-	-	-	-	-	-	-	-
	-	-	-	-	-	-	-	-
	-	-	-	-	-	-	-	-
	-	-	-	-	-	-	-	-
	-	-	-	-	-	-	-	-
	合計	2,307	100.0	117.3		17,125,568	100.0	118.5

()内は前年順位

1.6 入港船舶外国航路船籍ベスト10

(単位:隻・総トン)

隻数順位	船籍国・地域	隻数			総トン数			
		隻数	構成比%	前年比%	順位	総トン数	構成比%	前年比%
1(1)	パナマ	1,334	28.5	107.1	1	21,312,389	44.3	117.5
2(2)	韓国	1,247	26.6	139.0	2	4,999,749	10.4	228.3
3(3)	カンボジア	373	8.0	121.1	14	529,113	1.1	133.8
4(6)	中国(ホンコン)	269	5.7	162.0	4	3,135,191	6.5	198.9
5(5)	バハマ	203	4.3	115.3	5	2,123,062	4.4	108.0
6(4)	中国	161	3.4	85.2	10	850,948	1.8	76.9
7(10)	ベリズ	134	2.9	136.7	21	181,850	0.4	135.2
8(9)	リベリア	112	2.4	96.6	7	1,798,943	3.7	110.3
9(11)	バプーダ	112	2.4	151.4	9	881,344	1.8	138.9
10(8)	シンガポール	104	2.2	88.1	8	1,523,761	3.2	92.8
	その他	639	13.6	119.0		10,722,748	22.3	134.9
	合計	4,688	100.0	119.4		48,059,098	100.0	128.6

()内は前年順位

1.7 入港船舶用途別ベスト10

(単位:隻・総トン)

隻数順位	船舶用途	隻数			総トン数			
		隻数	構成比%	前年比%	順位	総トン数	構成比%	前年比%
1(1)	客船	20,826	33.6	95.6	16	448,179	0.5	86.9
2(2)	一般貨物船	13,833	22.3	117.2	2	24,167,036	24.4	123.7
3(3)	自動車航送船	8,305	13.4	97.2	1	31,811,490	32.1	88.8
4(5)	油送船	2,561	4.1	106.3	12	1,146,350	1.2	80.8
5(4)	砂利・砂・石材船	2,446	3.9	78.0	9	1,765,017	1.8	87.0
6(6)	フルコンテナ船	2,016	3.3	106.2	3	13,866,428	14.0	102.9
7(8)	内航ケミカル船	1,777	2.9	102.7	13	706,481	0.7	104.0
8(7)	パトロール船	1,670	2.7	96.2	18	152,420	0.2	80.9
9(9)	セメント船	1,288	2.1	101.2	10	1,666,524	1.7	106.2
10(10)	貨客船	1,074	1.7	98.5	20	97,949	0.1	54.4
	その他	6,167	10.0	110.1		23,186,849	23.4	126.4
	合計	61,963	100.0	101.6		99,014,723	100.0	105.6

()内は前年順位

1.8 入港船舶年次表

(単位：隻・総トン・%)

区分 年次	合 計				外 航 船				内 航 船			
	隻数		総トン数		隻数		総トン数		隻数		総トン数	
		前年比		前年比		前年比		前年比		前年比		前年比
昭和51	104,987	97.5	81,608,210	98.3	4,232	101.3	38,254,651	100.7	100,755	97.4	43,353,559	96.2
52	98,721	94.0	84,695,275	103.8	4,370	103.3	40,688,941	106.4	94,351	93.6	44,006,334	101.5
53	95,792	97.0	80,622,886	95.2	4,178	95.6	36,786,630	90.4	91,614	97.1	43,836,256	99.6
54	95,278	99.5	85,554,856	106.1	4,100	98.1	39,810,443	108.2	91,178	99.5	45,744,413	104.4
55	95,555	100.3	86,821,618	101.5	4,206	102.6	41,993,448	105.5	91,349	100.2	44,828,170	98.0
56	92,604	96.9	85,632,069	98.6	3,964	94.2	41,798,040	99.5	88,640	97.0	43,834,029	97.8
57	86,689	93.6	83,456,507	97.5	3,938	99.3	41,843,192	100.1	82,751	93.4	41,613,315	94.9
58	84,766	97.8	79,593,166	95.4	3,839	97.5	39,091,452	93.4	80,927	97.8	40,501,714	97.3
59	84,777	100.0	85,267,401	107.1	3,833	99.8	42,014,778	107.5	80,944	100.0	43,252,623	106.8
60	82,027	96.8	85,066,452	99.8	3,762	98.1	40,560,872	96.5	78,265	96.7	44,505,580	102.9
61	81,666	99.6	83,078,122	97.7	3,668	97.5	39,401,588	97.1	77,998	99.7	43,676,534	98.1
62	79,309	97.1	80,839,775	97.3	3,281	89.4	37,868,069	96.1	76,028	97.5	42,971,706	98.4
63	84,859	107.0	86,425,296	106.9	3,461	105.5	40,367,455	106.6	81,398	107.1	46,057,841	107.2
平成元	82,012	96.6	82,041,828	94.9	3,586	103.6	35,211,889	87.2	78,426	96.3	46,829,939	101.7
2	80,973	98.7	84,889,450	103.5	3,658	102.0	37,920,124	107.7	77,315	98.6	46,969,326	100.3
3	81,882	101.1	89,903,398	105.9	3,853	105.3	38,614,398	101.8	78,029	100.9	51,289,000	109.2
4	79,667	97.3	88,083,526	98.0	3,845	99.8	36,687,768	95.0	75,822	97.2	51,395,758	100.2
5	76,769	96.4	89,963,844	102.1	3,802	98.9	38,504,811	105.0	72,967	96.2	51,459,033	100.1
6	76,617	99.8	91,077,231	101.2	3,907	102.8	39,587,519	102.8	72,710	99.6	51,489,712	100.1
7	74,704	97.5	94,985,338	104.3	4,426	113.3	44,096,579	111.4	70,278	96.7	50,888,759	98.8
8	74,551	99.8	99,185,087	104.4	4,581	103.5	45,867,029	104.0	69,970	99.6	53,318,058	104.8
9	74,202	99.5	98,289,995	99.1	4,543	99.2	46,641,607	101.7	69,659	99.6	51,648,388	96.9
10	72,036	97.1	94,770,355	96.4	4,086	89.9	43,111,628	92.4	67,950	97.5	51,658,727	100.0
11	74,016	102.7	94,855,593	100.1	4,180	102.3	41,930,581	97.3	69,836	102.8	52,925,012	102.5
12	75,445	101.9	100,241,441	105.7	4,487	107.3	42,214,602	100.7	70,958	101.6	58,026,839	109.6
13	70,756	93.8	94,362,202	94.1	4,238	94.5	38,746,310	91.8	66,518	93.7	55,615,892	95.8
14	67,632	95.6	94,965,162	100.6	4,433	104.6	40,393,174	104.3	63,199	95.0	54,571,988	98.1
15	70,960	104.9	99,496,769	104.8	4,631	104.5	41,458,082	102.6	66,329	105.0	58,038,687	106.4
16	69,989	98.6	103,881,970	104.4	4,864	105.0	44,892,268	108.3	65,125	98.2	58,989,702	101.6
17	69,673	99.5	105,637,803	101.7	4,623	95.0	43,801,602	97.6	65,050	99.9	61,836,201	104.8
18	73,058	104.9	111,639,431	105.7	5,009	108.3	44,777,280	102.2	68,049	104.6	66,862,151	108.1
19	70,381	96.3	112,336,382	100.6	4,768	95.2	46,527,126	103.9	65,613	96.4	65,809,256	98.4
20	68,380	97.2	111,371,048	99.1	4,612	96.7	47,089,729	101.2	63,768	97.2	64,281,319	97.7
21	61,013	89.2	93,754,709	84.2	3,925	85.1	37,358,033	79.3	57,088	89.5	56,396,676	87.7
22	61,963	101.6	99,014,723	105.6	4,688	119.4	48,059,098	128.6	57,275	100.3	50,955,625	90.4

海上出入貨物

1.9 海上出入貨物相手先ベスト10

(単位:トン・%)

外国貿易					内国貿易						
合 計	順位	仕向仕出国・地域	数量	構成比	前年比	合 計	順位	仕向仕出県	数量	構成比	前年比
	1(1)	オーストラリア	10,927,656	35.8	127.9		1(1)	大 阪	22,904,316	33.5	105.4
	2(2)	中 国	4,333,858	14.2	117.9		2(2)	愛 知	10,163,787	14.9	105.6
	3(3)	インドネシア	2,882,809	9.4	107.6		3(3)	兵 庫	8,251,540	12.1	116.5
	4(4)	韓 国	2,735,389	9.0	128.1		4(5)	東 京	5,101,479	7.5	114.1
	5(6)	ブラジル	1,950,522	6.4	172.1		5(4)	山 口	4,923,110	7.2	105.4
	6(5)	台 湾	1,703,698	5.6	112.9		6(6)	愛 媛	2,527,598	3.7	101.5
	7(11)	アメリカ	962,723	3.2	240.0		7(7)	茨 城	1,842,657	2.7	120.8
	8(7)	タ イ	866,177	2.8	122.1		8(12)	千 葉	1,561,623	2.3	209.5
	9(9)	ロシア	848,815	2.8	188.0		9(9)	大 分	1,430,341	2.1	129.9
	10(8)	中国(ホンコン)	794,820	2.6	112.3		10(8)	福 岡	1,205,015	1.8	103.8
		そ の 他	2,527,432	8.3	104.7			そ の 他	8,399,063	12.3	107.9
	合 計	30,533,899	100.0	125.4		合 計	68,310,529	100.0	109.5		

輸 出	順位	仕向国・地域	数量	構成比	前年比	移 出	順位	仕向県	数量	構成比	前年比
	1(1)	中 国	1,586,038	23.4	109.3		1(1)	大 阪	11,607,689	34.4	107.6
	2(2)	韓 国	1,451,703	21.4	121.5		2(2)	愛 知	6,019,923	17.9	100.7
	3(3)	台 湾	976,809	14.4	107.3		3(3)	兵 庫	4,233,595	12.6	116.6
	4(4)	中国(ホンコン)	565,001	8.3	113.2		4(4)	東 京	2,347,995	7.0	110.1
	5(5)	タ イ	558,221	8.2	138.2		5(5)	山 口	1,875,247	5.6	104.4
	6(6)	アメリカ	200,671	3.0	93.7		6(10)	千 葉	1,025,732	3.0	306.0
	7(7)	メキシコ	187,934	2.8	99.9		7(6)	愛 媛	970,325	2.9	101.0
	8(9)	シンガポール	185,946	2.7	227.4		8(7)	福 岡	783,515	2.3	100.4
	9(8)	フィリピン	174,371	2.6	93.0		9(8)	茨 城	663,661	2.0	128.6
	10(10)	インド	114,288	1.7	187.1		10(9)	広 島	601,525	1.8	152.7
		そ の 他	771,605	11.4	188.0			そ の 他	3,565,386	10.6	103.6
	合 計	6,772,587	100.0	120.9		合 計	33,694,593	100.0	109.6		

輸 入	順位	仕出国・地域	数量	構成比	前年比	移 入	順位	仕出県	数量	構成比	前年比
	1(1)	オーストラリア	10,880,506	45.8	128.1		1(1)	大 阪	11,296,627	32.6	103.2
	2(2)	インドネシア	2,781,667	11.7	105.7		2(2)	愛 知	4,143,864	12.0	113.8
	3(3)	中 国	2,747,820	11.6	123.5		3(3)	兵 庫	4,017,945	11.6	116.5
	4(4)	ブラジル	1,855,365	7.8	172.9		4(4)	山 口	3,047,863	8.8	106.0
	5(5)	韓 国	1,283,686	5.4	136.5		5(5)	東 京	2,753,484	8.0	117.8
	6(14)	アメリカ	762,052	3.2	407.8		6(6)	愛 媛	1,557,273	4.5	101.8
	7(7)	ロシア	740,349	3.1	175.5		7(8)	大 分	1,223,319	3.5	132.2
	8(6)	台 湾	726,889	3.1	121.4		8(7)	茨 城	1,178,996	3.4	116.9
	9(8)	カナダ	379,670	1.6	108.2		9(9)	香 川	977,569	2.8	109.8
	10(10)	タ イ	307,956	1.3	100.8		10(10)	岡 山	770,801	2.2	95.1
		そ の 他	1,295,352	5.5	84.8			そ の 他	3,648,195	10.5	113.6
	合 計	23,761,312	100.0	126.7		合 計	34,615,936	100.0	109.4		

()内は前年順位

1.10 海上出入貨物品種別ベスト10

(単位:トン・%)

外国貿易						内国貿易					
合	順位	品 種	数量	構成比	前年比	合	順位	品 種	数量	構成比	前年比
		1(1)	石 炭	8,339,534	27.3		126.7		1(1)	完 成 自 動 車	41,635,388
	2(2)	鉄 鉱 石	7,766,989	25.4	140.4		2(2)	鋼 材	4,225,224	6.2	127.8
	3(4)	鋼 材	2,276,634	7.5	140.0		3(3)	そ の 他 輸 送 機 械	3,374,586	4.9	110.1
	4(3)	LNG(液化天然ガス)	2,219,596	7.3	98.1		4(5)	コ ー ク ス	2,749,827	4.0	156.9
	5(5)	化 学 薬 品	952,964	3.1	111.2		5(4)	砂 利 ・ 砂	2,022,511	3.0	94.9
	6(6)	金 属 製 品	845,894	2.8	143.5		6(6)	セ メ ン ト	1,627,749	2.4	102.4
	7(8)	非 金 属 鉱 物	777,792	2.5	141.7		7(7)	自 動 車 部 品	1,597,471	2.3	109.8
	8(10)	自 動 車 部 品	690,456	2.3	136.1		8(9)	非 金 属 鉱 物	1,559,106	2.3	121.4
	9(7)	染料・塗料・合成樹脂・その他化学工業	627,604	2.1	112.7		9(10)	石 炭	1,439,389	2.1	123.7
	10(11)	産 業 機 械	496,874	1.6	138.0		10(8)	石 油 製 品	1,424,957	2.1	98.7
		そ の 他	5,539,562	18.1	112.2			そ の 他	6,654,321	9.7	104.8
		合 計	30,533,899	100.0	125.4			合 計	68,310,529	100.0	109.5

輸	順位	品 種	数量	構成比	前年比	移	順位	品 種	数量	構成比	前年比
		1(1)	鋼 材	2,164,340	32.0		144.2		1(1)	完 成 自 動 車	20,710,114
	2(4)	金 属 製 品	650,953	9.6	148.4		2(2)	そ の 他 輸 送 機 械	3,346,995	9.9	110.1
	3(2)	化 学 薬 品	563,989	8.3	103.7		3(6)	コ ー ク ス	1,955,015	5.8	179.8
	4(5)	染料・塗料・合成樹脂・その他化学工業	429,929	6.3	114.7		4(3)	砂 利 ・ 砂	1,553,464	4.6	104.5
	5(6)	自 動 車 部 品	362,526	5.4	130.0		5(5)	石 炭	1,406,847	4.2	123.5
	6(8)	産 業 機 械	361,443	5.3	170.0		6(4)	セ メ ン ト	1,340,273	4.0	97.5
	7(3)	金 属 く ず	286,514	4.2	64.2		7(7)	鋼 材	1,263,833	3.8	127.7
	8(7)	ゴ ム 製 品	266,517	3.9	109.5		8(8)	非 金 属 鉱 物	345,999	1.0	110.9
	9(11)	非 金 属 鉱 物	240,571	3.6	150.6		9(11)	化 学 薬 品	337,346	1.0	126.2
	10(9)	再 利 用 資 材	232,787	3.4	116.0		10(10)	水	248,580	0.7	89.2
		そ の 他	1,213,018	17.9	100.8			そ の 他	1,186,127	3.5	83.0
		合 計	6,772,587	100.0	120.9			合 計	33,694,593	100.0	109.6

輸	順位	品 種	数量	構成比	前年比	移	順位	品 種	数量	構成比	前年比
		1(1)	石 炭	8,339,534	35.1		126.7		1(1)	完 成 自 動 車	20,925,274
	2(2)	鉄 鉱 石	7,766,989	32.7	140.4		2(2)	鋼 材	2,961,391	8.6	127.9
	3(3)	LNG(液化天然ガス)	2,219,596	9.3	98.1		3(3)	自 動 車 部 品	1,518,897	4.4	106.8
	4(4)	非 金 属 鉱 物	537,221	2.3	138.1		4(4)	石 油 製 品	1,362,059	3.9	97.3
	5(5)	化 学 薬 品	388,975	1.6	124.4		5(5)	非 金 属 鉱 物	1,213,107	3.5	124.8
	6(6)	自 動 車 部 品	327,930	1.4	143.7		6(6)	石 灰 石	1,103,194	3.2	123.1
	7(7)	樹 脂 類	278,799	1.2	140.2		7(7)	コ ー ク ス	794,812	2.3	119.6
	8(13)	鉄 鋼	277,274	1.2	171.2		8(9)	重 油	616,220	1.8	99.6
	9(16)	非 鉄 金 属	209,173	0.9	139.8		9(10)	化 学 薬 品	587,003	1.7	109.4
	10(23)	コ ー ク ス	202,541	0.9	222.3		10(8)	砂 利 ・ 砂	469,047	1.4	72.7
		そ の 他	3,213,280	13.5	112.9			そ の 他	3,064,932	8.9	115.0
		合 計	23,761,312	100.0	126.7			合 計	34,615,936	100.0	109.4

()内は前年順位

(単位:トン・%)

貿易			内 国 貿 易						合 計	
前年比	輸入	前年比	計	前年比	移出	前年比	移入	前年比		
120.9	23,761,312	126.7	68,310,529	109.5	33,694,593	109.6	34,615,936	109.4		
114.1	277,329	97.3	368,302	97.3	12,196	82.7	356,106	97.9	1 農水産品 小計	
-	2,332	101.2	16,402	190.4	4,355	198.9	12,047	187.5	1 麦	
30.6	6,151	115.1	37,468	138.9	4,258	56.7	33,210	170.7	2 米	
-	30,961	196.4	218,775	96.6	1,600	-	217,175	95.9	3 とうもろこし	
52.0	21,554	93.6	13,164	56.7	-	-	13,164	58.6	4 豆類	
-	642	11.0	20,673	101.4	-	-	20,673	101.6	5 その他雑穀	
414.9	83,227	89.1	26,021	87.5	308	24.7	25,713	90.3	6 野菜・果物	
-	-	-	13,670	127.9	-	-	13,670	127.9	7 綿花	
119.1	25,110	91.5	3,742	31.1	85	49.7	3,657	30.9	8 その他農産品	
-	-	-	-	-	-	-	-	-	9 羊毛	
189.9	17,700	78.8	3,816	193.1	62	32.6	3,754	210.2	10 その他畜産品	
116.4	89,652	100.5	14,571	79.9	1,528	58.0	13,043	83.6	11 水産品	
59.4	313,808	134.1	37,971	149.5	12,345	175.2	25,626	139.7	2 林産品 小計	
103.7	21,649	120.9	952	12.7	17	3.1	935	13.5	12 原木	
-	920	80.3	2,775	82.3	390	210.8	2,385	74.8	13 製材	
-	278,799	140.2	29,132	270.6	8,093	223.3	21,039	294.6	14 樹脂類	
69.2	431	122.4	-	-	-	-	-	-	15 木材チップ	
-	477	11.2	2	3.5	2	3.5	-	-	16 その他林産品	
-	11,532	100.4	5,110	169.4	3,843	145.7	1,267	334.3	17 薪炭	
165.0	16,797,207	133.1	6,307,725	103.2	3,412,494	98.2	2,895,231	109.8	3 鉱産品 小計	
-	8,339,534	126.7	1,439,389	123.7	1,406,847	123.5	32,542	136.1	18 石炭	
-	7,766,989	140.4	470	3.2	470	13.9	-	-	19 鉄鉱石	
118.2	45,691	152.0	19,252	52.6	1,500	50.4	17,752	52.8	20 金属鉱	
5449.5	8,993	58.9	2,022,511	94.9	1,553,464	104.5	469,047	72.7	21 砂利・砂	
401.8	91,446	142.5	9,333	151.0	-	-	9,333	153.7	22 石材	
-	-	-	2,500	0.8	-	-	2,500	-	23 原油	
-	-	-	-	-	-	-	-	-	24 リン鉱石	
-	143	55.9	1,207,408	106.7	104,214	44.2	1,103,194	123.1	25 石灰石	
-	7,190	82.5	47,756	100.6	-	-	47,756	100.6	26 原塩	
150.6	537,221	138.1	1,559,106	121.4	345,999	110.9	1,213,107	124.8	27 非金属鉱物	
134.9	1,395,756	127.5	51,414,689	109.2	25,520,644	108.5	25,894,045	110.0	4 金属機械工業品 小計	
35.5	277,274	171.2	244,304	292.4	22,547	168.8	221,757	315.9	28 鉄鋼	
144.2	112,294	89.9	4,225,224	127.8	1,263,833	127.7	2,961,391	127.9	29 鋼材	
98.4	209,173	139.8	63,698	122.1	14,168	87.6	49,530	137.7	30 非鉄金属	
148.4	194,941	129.3	143,744	105.2	49,094	112.3	94,650	101.8	31 金属製品	
515.0	21	17.6	116	58.0	-	-	116	-	32 鉄道車両	
88.7	2,271	215.5	41,635,388	107.2	20,710,114	107.0	20,925,274	107.3	33 完成自動車	
11.3	2,086	98.6	2,200	1128.2	980	951.5	1,220	1326.1	34 その他輸送用車両	
113.6	3,067	66.6	1,027	105.2	489	94.6	538	117.2	35 二輪自動車	
130.0	327,930	143.7	1,597,471	109.8	78,574	244.5	1,518,897	106.8	36 自動車部品	
39.9	18,222	77.9	3,374,586	110.1	3,346,995	110.1	27,591	110.6	37 その他輸送機械	
170.0	135,431	91.8	93,090	116.4	30,925	91.5	62,165	134.7	38 産業機械	
179.2	83,881	133.9	30,750	77.5	2,730	125.3	28,020	74.7	39 電気機械	
133.3	28,150	76.5	2,786	137.6	-	-	2,786	143.6	40 測量・光学・医療用機械	
6.6	724	159.1	110	-	-	-	110	-	41 事務用機器	
317.6	291	136.6	195	126.6	195	295.5	-	-	42 その他機械	
108.9	3,632,181	110.5	8,613,361	118.5	4,139,231	131.4	4,474,130	108.7	5 化学工業品 小計	
124.9	37,512	109.2	6,353	296.7	2,456	201.5	3,897	422.7	43 陶磁器	
225.4	4,471	96.8	1,627,749	102.4	1,340,273	97.5	287,476	133.7	44 セメント	
116.1	34,499	116.3	73,536	119.7	17,077	96.8	56,459	129.0	45 ガラス類	
156.1	168,499	91.9	71,296	162.2	32,161	324.5	39,135	115.0	46 窯業品	
-	17,154	-	724,166	103.5	107,946	133.6	616,220	99.6	47 重油	
57.1	67,201	781.2	1,424,957	98.7	62,898	142.5	1,362,059	97.3	48 石油製品	
-	2,219,596	98.1	75,400	97.5	75,400	97.5	-	-	49 LNG(液化天然ガス)	
-	395	38.6	66,408	103.1	5,051	194.3	61,357	99.3	50 LPG(液化石油ガス)	
140.3	84,932	5813.3	70,887	130.6	43,650	115.1	27,237	166.6	51 その他石油製品	
135.5	202,541	222.3	2,749,827	156.9	1,955,015	179.8	794,812	119.6	52 コークス	
62.2	20,855	278.8	448,073	129.5	24,976	257.8	423,097	125.8	53 石炭製品	
103.7	388,975	124.4	924,349	115.0	337,346	126.2	587,003	109.4	54 化学薬品	
195.3	187,876	113.1	180,349	111.3	87,110	96.7	93,239	129.4	55 化学肥料	
114.7	197,675	108.8	170,011	102.4	47,872	96.0	122,139	105.1	56 染料・塗料・合成樹脂・その他化学工業品	
119.7	295,814	103.5	511,288	100.6	302,452	95.1	208,836	109.9	6 軽工業品 小計	
123.4	57,204	86.3	168,217	119.8	34,011	175.1	134,206	110.9	57 紙・パルプ	
123.9	9,959	132.6	8,164	165.5	2,595	119.6	5,569	201.6	58 糸及び紡績半製品	
98.7	13,338	122.4	133	101.5	-	-	133	135.7	59 その他繊維工業品	
134.0	90,454	95.7	20,166	115.9	14	1.8	20,152	121.1	60 砂糖	
122.9	115,322	116.1	28,300	71.2	6,831	82.9	21,469	68.1	61 製造食品	
94.3	7,106	131.8	37,398	140.2	10,421	119.1	26,977	150.5	62 飲料	
101.3	786	582.2	248,580	89.2	248,580	89.2	-	-	63 水	
55.2	-	-	-	-	-	-	-	-	64 たばこ	
-	1,645	100.6	330	272.7	-	-	330	272.7	65 その他食料工業品	
103.4	563,892	106.4	212,934	115.0	88,726	145.4	124,208	100.1	7 雑工業品 小計	
84.2	2,827	93.9	84	97.7	13	92.9	71	98.6	66 がん具	
211.1	182,473	108.7	2,967	34.4	19	2.0	2,948	38.5	67 衣服・身廻品・はきもの	
146.5	35,259	102.4	8,884	129.4	1,566	110.7	7,318	134.3	68 文房具・運動娯楽用品・楽器	
151.8	185,405	104.8	35,298	95.9	9,344	67.8	25,954	112.7	69 家具装備品	
19.7	18,918	134.8	1,120	28.1	826	28.4	294	27.4	70 その他日用品	
109.5	53,471	111.4	159,018	132.8	75,521	199.5	83,497	102.0	71 ゴム製品	
91.2	54,253	101.4	3,116	51.9	307	10.2	2,809	94.0	72 木製品	
24.5	31,286	96.3	2,447	81.2	1,130	105.2	1,317	67.9	73 その他製造工業品	
82.4	485,325	116.0	844,259	100.1	206,505	101.1	637,754	99.8	8 特殊品 小計	
64.2	125,754	153.6	167,817	97.8	54,378	87.4	113,439	103.7	74 金属くず	
116.0	2,066	141.7	114,837	98.4	78,238	121.9	36,599	69.7	75 再利用資材	
254.0	159,747	102.9	121,768	89.6	9,350	99.6	112,418	88.9	76 動植物性製造飼肥料	
-	1,923	31.7	32,633	78.1	20	-	32,613	78.1	77 廃棄物	
-	-	-	67,135	74.4	-	-	67,135	76.6	78 廃土砂	
121.3	147,341	120.0	85,173	96.4	51,636	94.3	33,537	99.8	79 輸送用容器	
54.2	48,494	95.4	254,896	128.2	12,883	116.0	242,013	128.9	80 取合せ品	
-	-	-	-	-	-	-	-	-	9 分類不能のもの 小計	
-	-	-	-	-	-	-	-	-	81 分類不能のもの	

1.12 海上出入貨物年次表

(単位：トン・%)

区分 年次	合 計				外 国 貿 易			内 国 貿 易				
	計	前年比	輸移出	輸移入	計	前年比	輸出	輸入	計	前年比	移出	移入
昭和51	84,603,712	100.0	32,101,878	52,501,834	28,743,093	103.5	6,092,738	22,650,355	55,860,619	98.2	26,009,140	29,851,479
52	86,156,717	101.8	34,430,346	51,726,371	27,427,249	95.4	6,226,726	21,200,523	58,729,468	105.1	28,203,620	30,525,848
53	81,483,168	94.6	34,883,660	46,599,508	23,157,235	84.4	6,574,324	16,582,911	58,325,933	99.3	28,309,336	30,016,597
54	89,204,395	109.5	37,608,031	51,596,364	27,929,968	120.6	7,262,590	20,667,378	61,274,427	105.1	30,345,441	30,928,986
55	91,858,906	103.0	39,779,583	52,079,323	29,744,677	106.5	7,566,706	22,177,971	62,114,229	101.4	32,212,877	29,901,352
56	87,666,546	95.4	37,098,371	50,568,175	28,465,702	95.7	6,121,917	22,343,785	59,200,844	95.3	30,976,454	28,224,390
57	86,773,993	99.0	36,154,856	50,619,137	27,550,262	96.8	5,463,672	22,086,590	59,223,731	100.0	30,691,184	28,532,547
58	86,595,825	99.8	35,763,893	50,831,932	28,925,521	105.0	5,593,427	23,332,094	57,670,304	97.4	30,170,466	27,499,838
59	93,276,958	107.7	37,546,559	55,730,399	32,337,487	111.8	5,490,972	26,846,515	60,939,471	105.7	32,055,587	28,883,884
60	92,009,901	98.6	37,354,499	54,655,402	30,317,163	93.8	5,244,146	25,073,017	61,692,738	101.2	32,110,353	29,582,385
61	90,075,151	97.9	35,685,179	54,389,972	29,931,229	98.7	5,057,924	24,873,305	60,143,922	97.5	30,627,255	29,516,667
62	88,640,125	98.4	34,546,891	54,093,234	29,514,679	98.6	4,669,248	24,845,431	59,125,446	98.3	29,877,643	29,247,803
63	93,792,850	105.8	35,494,782	58,298,068	32,422,563	109.9	5,053,100	27,369,463	61,370,287	103.8	30,441,682	30,928,605
平成元	91,503,982	97.6	36,559,740	54,944,242	25,701,845	79.3	4,360,211	21,341,634	65,802,137	107.2	32,199,529	33,602,608
2	95,189,990	104.0	37,886,762	57,303,228	28,031,192	109.1	4,167,072	23,864,120	67,158,798	102.1	33,719,690	33,439,108
3	98,679,697	103.7	39,558,001	59,121,696	29,172,480	104.1	4,916,974	24,255,506	69,507,217	103.5	34,641,027	34,866,190
4	95,830,652	97.1	39,123,551	56,707,101	28,073,164	96.2	5,082,878	22,990,286	67,757,488	97.5	34,040,673	33,716,815
5	93,096,958	97.1	37,185,816	55,911,142	29,264,533	104.2	5,671,759	23,592,774	63,832,425	94.2	31,514,057	32,318,368
6	92,412,589	99.3	36,431,349	55,981,240	29,625,635	101.2	6,024,073	23,601,562	62,786,954	98.4	30,407,276	32,379,678
7	97,103,630	105.1	38,168,331	58,935,299	32,491,927	109.7	7,217,184	25,274,743	64,611,703	102.9	30,951,147	33,660,556
8	98,273,746	101.2	37,121,115	61,152,631	30,625,299	94.3	6,358,077	24,267,222	67,648,447	104.7	30,763,038	36,885,409
9	96,426,206	98.1	37,211,621	59,214,585	30,110,198	98.3	6,122,138	23,988,060	66,316,008	98.0	31,089,483	35,226,525
10	87,345,825	90.6	33,073,232	54,272,593	28,254,799	93.8	5,157,759	23,097,040	59,091,026	89.1	27,915,473	31,175,553
11	86,331,889	98.8	33,694,149	52,637,740	27,584,460	97.6	5,106,385	22,478,075	58,747,429	99.4	28,587,764	30,159,665
12	93,454,205	108.2	36,349,713	57,104,492	31,731,614	115.0	5,949,914	25,781,700	61,722,591	105.1	30,399,799	31,322,792
13	86,409,024	92.5	32,902,279	53,506,745	28,719,188	90.5	5,012,038	23,707,150	57,689,836	93.5	27,890,241	29,799,595
14	85,342,506	98.8	32,826,003	52,516,503	28,776,158	100.2	6,331,105	22,445,053	56,566,348	98.1	26,494,898	30,071,450
15	88,889,967	104.2	34,257,728	54,632,239	30,512,442	106.0	6,870,969	23,641,473	58,377,525	103.2	27,386,759	30,990,766
16	93,731,869	105.4	36,265,683	57,466,186	32,131,679	105.3	7,439,900	24,691,779	61,600,190	105.5	28,825,783	32,774,407
17	101,705,300	108.5	40,437,825	61,267,475	31,411,740	97.8	6,782,180	24,629,560	70,293,560	114.1	33,655,645	36,637,915
18	109,723,953	107.9	46,957,541	62,766,412	31,783,339	101.2	7,329,809	24,453,530	77,940,614	110.9	39,627,732	38,312,882
19	114,350,004	104.2	48,040,263	66,309,741	33,774,323	106.3	7,225,969	26,548,354	80,575,681	103.4	40,814,294	39,761,387
20	109,367,359	95.6	45,328,066	64,039,293	31,153,822	92.2	6,574,476	24,579,346	78,213,537	97.1	38,753,590	39,459,947
21	86,744,847	79.3	36,356,783	50,388,064	24,357,006	78.2	5,602,340	18,754,666	62,387,841	79.8	30,754,443	31,633,398
22	98,844,428	113.9	40,467,180	58,377,248	30,533,899	125.4	6,772,587	23,761,312	68,310,529	109.5	33,694,593	34,615,936

コンテナ貨物

コンテナ貨物は海上出入貨物の内数である。

1.13 コンテナ個数(実個数)

(単位:個)

		22年		21年		増減	対前年比 (%)
			構成比(%)		構成比(%)		
合計		329,629	100.0	284,631	100.0	44,998	115.8
輸移出		165,487	50.2	145,418	51.1	20,069	113.8
輸移入		164,142	49.8	139,213	48.9	24,929	117.9
A. 国際コンテナ (フィーダーを含む) (C+E)	合計	298,167	90.5	259,937	91.3	38,230	114.7
	輸出	156,112	47.4	136,832	48.1	19,280	114.1
	輸入	142,055	43.1	123,105	43.3	18,950	115.4
B. 国内コンテナ (フィーダーを除く) (D-E)	合計	31,462	9.5	24,694	8.7	6,768	127.4
	移出	9,375	2.8	8,586	3.0	789	109.2
	移入	22,087	6.7	16,108	5.7	5,979	137.1
C. 外国貿易 (ダイレクト)	合計	282,791	85.8	250,371	88.0	32,420	112.9
	輸出	145,846	44.2	130,137	45.7	15,709	112.1
	輸入	136,945	41.5	120,234	42.2	16,711	113.9
D. 内国貿易	合計	46,838	14.2	34,260	12.0	12,578	136.7
	移出	19,641	6.0	15,281	5.4	4,360	128.5
	移入	27,197	8.3	18,979	6.7	8,218	143.3
E. フィーダー (内国貿易の内数)	合計	15,376	4.7	9,566	3.4	5,810	160.7
	輸出	10,266	3.1	6,695	2.4	3,571	153.3
	輸入	5,110	1.6	2,871	1.0	2,239	178.0

国際コンテナ: 外国貿易とフィーダーを加えたもの。北九州港における実質的外国貿易貨物量である。

フィーダー: 本線輸送に対する支線輸送。国内の他の港湾で中継され、外国の港湾との間で取り引きされる貨物をいう。内国貿易の内数。

国内コンテナ: 内国貿易からフィーダーを差し引いたもの。北九州港における純粋な内国貿易貨物量である。

実入コンテナ・空コンテナの合計値

1.14 実入コンテナ個数(20フィート換算個数)

(単位:TEU)

		22年		21年		増減	対前年比 (%)
			構成比(%)		構成比(%)		
合計		362,173	100.0	307,031	100.0	55,142	118.0
輸移出		171,763	47.4	146,702	47.8	25,061	117.1
輸移入		190,410	52.6	160,329	52.2	30,081	118.8
A. 国際コンテナ (フィーダーを含む) (C+E)	合計	353,509	97.6	301,347	98.1	52,162	117.3
	輸出	168,012	46.4	144,367	47.0	23,645	116.4
	輸入	185,497	51.2	156,980	51.1	28,517	118.2
B. 国内コンテナ (フィーダーを除く) (D-E)	合計	8,664	2.4	5,684	1.9	2,980	152.4
	移出	3,751	1.0	2,335	0.8	1,416	160.6
	移入	4,913	1.4	3,349	1.1	1,564	146.7
C. 外国貿易 (ダイレクト)	合計	330,536	91.3	288,673	94.0	41,863	114.5
	輸出	152,017	42.0	135,330	44.1	16,687	112.3
	輸入	178,519	49.3	153,343	49.9	25,176	116.4
D. 内国貿易	合計	31,637	8.7	18,358	6.0	13,279	172.3
	移出	19,746	5.5	11,372	3.7	8,374	173.6
	移入	11,891	3.3	6,986	2.3	4,905	170.2
E. フィーダー (内国貿易の内数)	合計	22,973	6.3	12,674	4.1	10,299	181.3
	輸出	15,995	4.4	9,037	2.9	6,958	177.0
	輸入	6,978	1.9	3,637	1.2	3,341	191.9

国際コンテナ: 外国貿易とフィーダーを加えたもの。北九州港における実質的外国貿易貨物量である。

フィーダー: 本線輸送に対する支線輸送。国内の他の港湾で中継され、外国の港湾との間で取り引きされる貨物をいう。内国貿易の内数。

国内コンテナ: 内国貿易からフィーダーを差し引いたもの。北九州港における純粋な内国貿易貨物量である。

1.15 国際コンテナ貨物相手国・地域ベスト10

(単位:TEU・トン・%)

	20フィート換算個数					貨物トン数				
	順位	仕向仕出国・地域	数量	構成比	前年比	順位	仕向仕出国・地域	数量	構成比	前年比
合計	1(1)	中 国	161,581	37.6	111.1	1(1)	中 国	2,530,641	34.3	110.9
	2(2)	韓 国	112,704	26.3	118.4	2(2)	韓 国	1,738,005	23.6	121.8
	3(3)	台 湾	74,347	17.3	117.5	3(3)	台 湾	1,492,198	20.2	115.2
	4(4)	中国(ホンコン)	35,394	8.2	112.4	4(4)	中国(ホンコン)	689,940	9.4	109.5
	5(5)	タ イ	23,801	5.5	101.8	5(5)	タ イ	506,282	6.9	103.8
	6(6)	フ ィ リ ピ ン	5,677	1.3	126.2	6(6)	フ ィ リ ピ ン	89,016	1.2	131.5
	7(18)	ド イ ツ	4,667	1.1	2430.7	7(19)	ド イ ツ	76,208	1.0	1756.8
	8(7)	ベ ト ナ ム	2,790	0.6	176.4	8(7)	ベ ト ナ ム	54,388	0.7	174.8
	9(8)	オーストラリア	1,878	0.4	134.0	9(8)	オーストラリア	40,114	0.5	134.2
	10(13)	マレーシア	1,099	0.3	205.8	10(14)	インドネシア	24,202	0.3	304.6
	そ の 他	5,374	1.3	121.3		そ の 他	133,831	1.8	110.2	
	合 計	429,312	100.0	115.6		合 計	7,374,825	100.0	115.5	

	輸出					輸入				
	順位	仕向国・地域	数量	構成比	前年比	順位	仕向国・地域	数量	構成比	前年比
輸出	1(1)	中 国	75,778	33.2	110.6	1(1)	中 国	881,084	25.7	107.2
	2(2)	韓 国	59,187	26.0	114.5	2(2)	台 湾	804,952	23.4	114.1
	3(3)	台 湾	44,004	19.3	119.8	3(3)	韓 国	745,805	21.7	111.3
	4(4)	中国(ホンコン)	23,065	10.1	116.5	4(4)	中国(ホンコン)	475,602	13.9	111.5
	5(5)	タ イ	13,460	5.9	90.5	5(5)	タ イ	288,157	8.4	97.1
	6(15)	ド イ ツ	4,410	1.9	7229.5	6(18)	ド イ ツ	69,281	2.0	7098.5
	7(6)	フ ィ リ ピ ン	2,218	1.0	137.3	7(6)	フ ィ リ ピ ン	43,751	1.3	148.6
	8(7)	オーストラリア	1,845	0.8	134.0	8(7)	オーストラリア	39,067	1.1	134.8
	9(8)	ベ ト ナ ム	1,218	0.5	198.4	9(9)	ベ ト ナ ム	23,808	0.7	180.0
	10(18)	マレーシア	860	0.4	1686.3	10(17)	マレーシア	16,767	0.5	1497.1
	そ の 他	1,983	0.9	99.9		そ の 他	44,478	1.3	94.4	
	合 計	228,028	100.0	115.6		合 計	3,432,752	100.0	112.8	

	輸出					輸入				
	順位	仕出国・地域	数量	構成比	前年比	順位	仕出国・地域	数量	構成比	前年比
輸入	1(1)	中 国	85,803	42.6	111.6	1(1)	中 国	1,649,557	41.8	113.1
	2(2)	韓 国	53,517	26.6	123.0	2(2)	韓 国	992,200	25.2	131.2
	3(3)	台 湾	30,343	15.1	114.4	3(3)	台 湾	687,246	17.4	116.6
	4(4)	中国(ホンコン)	12,329	6.1	105.5	4(5)	タ イ	218,125	5.5	114.1
	5(5)	タ イ	10,341	5.1	121.4	5(4)	中国(ホンコン)	214,338	5.4	105.2
	6(6)	フ ィ リ ピ ン	3,459	1.7	120.0	6(6)	フ ィ リ ピ ン	45,265	1.1	118.4
	7(7)	ベ ト ナ ム	1,572	0.8	162.4	7(8)	ベ ト ナ ム	30,580	0.8	170.9
	8(12)	インドネシア	758	0.4	303.2	8(11)	インドネシア	22,366	0.6	357.2
	9(11)	アメリカ	455	0.2	173.0	9(7)	ブラジル	14,067	0.4	74.5
	10(8)	ブラジル	421	0.2	75.4	10(12)	アメリカ	11,803	0.3	195.0
	そ の 他	2,286	1.1	113.4		そ の 他	56,526	1.4	104.3	
	合 計	201,284	100.0	115.7		合 計	3,942,073	100.0	118.0	

()内は前年順位

個数・トン数とも外国貿易貨物とフィーダー貨物の合計

個数は実入コンテナ・空コンテナの合計値

1.16 国際コンテナ貨物品種別ベスト10

(単位:TEU・トン・%)

20フィート換算個数					貨物トン数					
順位	品 種	数量	構成比	前年比	順位	品 種	数量	構成比	前年比	
合 計	1(1)	自動車部品	59,180	16.7	150.8	1(1)	化学薬品	964,235	13.1	114.3
	2(2)	化学薬品	33,175	9.4	115.5	2(3)	自動車部品	781,115	10.6	148.7
	3(3)	染料・塗料・合成樹脂・その他化学工業品	25,382	7.2	112.6	3(2)	染料・塗料・合成樹脂・その他化学工業品	639,338	8.7	111.0
	4(4)	産業機械	21,312	6.0	113.7	4(4)	産業機械	337,235	4.6	111.9
	5(5)	ゴム製品	17,398	4.9	107.7	5(9)	樹脂類	295,158	4.0	146.9
	6(6)	家具装備品	16,639	4.7	110.0	6(5)	ゴム製品	294,965	4.0	108.6
	7(8)	輸送用容器	14,627	4.1	130.5	7(7)	再利用資材	284,109	3.9	117.9
	8(7)	衣服・身廻品・はきもの	11,838	3.3	103.9	8(6)	非鉄金属	258,146	3.5	97.2
	9(12)	電気機械	11,683	3.3	143.1	9(8)	家具装備品	218,738	3.0	108.5
	10(9)	再利用資材	11,505	3.3	116.2	10(14)	金属製品	208,352	2.8	128.0
	その他	130,770	37.0	108.8		その他	3,093,434	41.9	110.7	
	合 計	353,509	100.0	117.3		合 計	7,374,825	100.0	115.5	

順位	品 種	数量	構成比	前年比	順位	品 種	数量	構成比	前年比	
輸 出	1(2)	自動車部品	31,089	18.5	143.3	1(1)	化学薬品	686,111	20.0	109.3
	2(1)	化学薬品	24,008	14.3	110.2	2(2)	染料・塗料・合成樹脂・その他化学工業品	431,914	12.6	112.2
	3(3)	染料・塗料・合成樹脂・その他化学工業品	17,799	10.6	112.8	3(3)	自動車部品	430,675	12.5	146.7
	4(5)	産業機械	13,908	8.3	122.8	4(4)	再利用資材	282,029	8.2	117.8
	5(4)	ゴム製品	13,441	8.0	106.0	5(5)	ゴム製品	240,647	7.0	107.6
	6(6)	再利用資材	11,411	6.8	116.2	6(6)	産業機械	213,953	6.2	118.2
	7(7)	完成自動車	8,896	5.3	104.6	7(7)	鋼材	172,955	5.0	111.9
	8(10)	電気機械	6,023	3.6	156.4	8(9)	完成自動車	105,996	3.1	108.5
	9(8)	鋼材	5,637	3.4	111.7	9(8)	非鉄金属	97,868	2.9	67.9
	10(11)	輸送用容器	3,884	2.3	130.4	10(11)	電気機械	84,103	2.5	165.8
	その他	31,916	19.0	103.3		その他	686,501	20.0	106.5	
	合 計	168,012	100.0	116.4		合 計	3,432,752	100.0	112.8	

順位	品 種	数量	構成比	前年比	順位	品 種	数量	構成比	前年比	
輸 入	1(1)	自動車部品	28,091	15.1	160.0	1(1)	自動車部品	350,440	8.9	151.3
	2(2)	家具装備品	14,706	7.9	106.1	2(3)	樹脂類	295,158	7.5	146.9
	3(3)	衣服・身廻品・はきもの	11,584	6.2	103.0	3(2)	化学薬品	278,124	7.1	129.0
	4(4)	輸送用容器	10,743	5.8	130.5	4(4)	染料・塗料・合成樹脂・その他化学工業品	207,424	5.3	108.6
	5(6)	化学薬品	9,167	4.9	132.3	5(5)	家具装備品	195,681	5.0	105.0
	6(9)	樹脂類	8,155	4.4	146.5	6(6)	衣服・身廻品・はきもの	183,286	4.6	108.9
	7(7)	染料・塗料・合成樹脂・その他化学工業品	7,583	4.1	112.0	7(8)	動植物性製造飼肥料	165,686	4.2	107.7
	8(5)	産業機械	7,404	4.0	99.9	8(9)	非金属鉱物	162,917	4.1	125.4
	9(8)	金属製品	7,059	3.8	117.3	9(11)	非鉄金属	160,278	4.1	132.1
	10(12)	電気機械	5,660	3.1	131.3	10(13)	金属製品	150,455	3.8	125.9
	その他	75,345	40.6	109.1		その他	1,792,624	45.5	110.5	
	合 計	185,497	100.0	118.2		合 計	3,942,073	100.0	118.0	

()内は前年順位

個数・トン数とも外国貿易貨物とフィーダー貨物の合計

個数は実入コンテナのみ

(単位: TEU・%)

(フィーダーを含む)			国内コンテナ(フィーダーを除く)							
前年比	輸入	前年比	計	前年比	移出	前年比	移入	前年比		
115.6	201,284	115.7	50,916	134.5	14,028	114.9	36,888	143.8	合計	
116.4	185,497	118.2	8,664	152.4	3,751	160.6	4,913	146.7	実入りコンテナ計	
121.4	9,157	94.1	84	46.9	18	13.5	66	143.5	1 農水産品 小計	
-	66	85.7	-	-	-	-	-	-	1 麦	
-	4	44.4	-	-	-	-	-	-	2 米	
-	86	43.2	6	-	-	-	6	-	3 とうもろこし	
50.0	578	84.4	3	7.3	-	-	3	150.0	4 豆類	
-	19	11.4	-	-	-	-	-	-	5 その他雑穀	
771.0	2,596	93.3	-	-	-	-	-	-	6 野菜・果物	
-	-	-	-	-	-	-	-	-	7 綿花	
125.6	1,255	91.7	-	-	-	-	-	-	8 その他農産品	
-	-	-	-	-	-	-	-	-	9 羊毛	
187.2	645	120.8	41	372.7	-	-	41	820.0	10 その他畜産品	
107.0	3,908	100.2	34	65.4	18	37.5	16	400.0	11 水産品	
57.1	9,587	135.6	-	-	-	-	-	-	2 林産品 小計	
86.7	846	115.9	-	-	-	-	-	-	12 原木	
-	38	73.1	-	-	-	-	-	-	13 製材	
-	8,155	146.5	-	-	-	-	-	-	14 樹脂類	
75.0	16	100.0	-	-	-	-	-	-	15 木材チップ	
-	30	11.4	-	-	-	-	-	-	16 その他林産品	
-	502	114.1	-	-	-	-	-	-	17 薪炭	
107.4	9,147	131.2	28	42.4	-	-	28	80.0	3 鉱産品 小計	
-	208	277.3	2	-	-	-	2	-	18 石炭	
-	10	38.5	-	-	-	-	-	-	19 鉄鉱石	
125.0	434	227.2	-	-	-	-	-	-	20 金属鉱	
113.3	256	68.6	-	-	-	-	-	-	21 砂利・砂	
83.8	2,984	144.6	4	33.3	-	-	4	80.0	22 石材	
-	-	-	-	-	-	-	-	-	23 原油	
-	5	62.5	-	-	-	-	-	-	24 りん鉱石	
-	105	102.9	13	185.7	-	-	13	185.7	25 石灰石	
109.6	5,145	124.5	9	24.3	-	-	9	42.9	26 原塩	
122.3	63,234	131.1	1,269	235.9	379	103.0	890	523.5	27 非金属鉱物	
41.5	4,092	207.0	49	122.5	28	466.7	21	61.8	4 金属機械工業品 小計	
111.7	953	61.4	2	2.0	2	4.0	-	-	28 鉄鋼	
72.5	4,921	132.8	43	82.7	27	52.9	16	1600.0	29 鋼材	
130.4	7,059	117.3	81	126.6	18	64.3	63	175.0	30 非鉄金属	
433.3	1	-	-	-	-	-	-	-	31 金属製品	
104.6	115	159.7	2	200.0	-	-	2	-	32 鉄道車両	
5.0	131	99.2	-	-	-	-	-	-	33 完成自動車	
121.8	312	64.1	-	-	-	-	-	-	34 その他輸送用車両	
143.3	28,091	160.0	414	559.5	272	680.0	142	417.6	35 二輪自動車	
37.2	1,376	78.0	2	33.3	-	-	2	100.0	36 自動車部品	
122.8	7,404	99.9	669	514.6	30	25.4	639	5325.0	37 その他輸送機械	
156.4	5,660	131.3	7	11.7	2	3.3	5	-	38 産業機械	
147.2	3,035	94.5	-	-	-	-	-	-	39 電気機械	
4.7	69	202.9	-	-	-	-	-	-	40 測量・光学・医療用機械	
442.9	15	150.0	-	-	-	-	-	-	41 事務用機器	
113.1	25,677	116.0	1,862	128.6	1,623	224.2	239	33.0	42 その他機械	
127.8	1,273	100.1	-	-	-	-	-	-	5 化学工業品 小計	
210.2	140	84.8	-	-	-	-	-	-	43 陶磁器	
121.7	1,338	158.3	-	-	-	-	-	-	44 セメント	
140.2	4,504	88.6	11	40.7	4	15.4	7	700.0	45 ガラス類	
-	-	-	-	-	-	-	-	-	46 窯業品	
141.1	143	170.2	-	-	-	-	-	-	47 重油	
-	1	50.0	-	-	-	-	-	-	48 石油製品	
-	15	34.1	-	-	-	-	-	-	49 LNG(液化天然ガス)	
87.1	86	175.5	-	-	-	-	-	-	50 LPG(液化石油ガス)	
221.2	18	-	380	294.6	366	283.7	14	-	51 その他石油製品	
97.3	20	2000.0	-	-	-	-	-	-	52 コークス	
110.2	9,167	132.3	1,130	231.6	1,007	280.5	123	95.3	53 石炭製品	
200.9	1,389	158.6	3	100.0	3	150.0	-	-	54 化学薬品	
112.8	7,583	112.0	338	43.3	243	122.7	95	16.3	55 化学肥料	
120.0	8,715	111.3	447	72.1	274	93.5	173	52.9	56 染料・塗料・合成樹脂・その他化学工業品	
121.3	2,259	89.9	42	35.6	-	-	42	35.6	6 軽工業品 小計	
129.2	462	114.4	231	116.1	226	121.5	5	38.5	57 紙・パルプ	
104.5	1,082	129.0	-	-	-	-	-	-	58 糸及び紡績半製品	
148.7	136	83.4	4	133.3	-	-	4	133.3	59 その他繊維工業品	
130.9	4,431	120.4	164	58.8	42	48.8	122	63.2	60 砂糖	
95.4	236	133.3	6	31.6	6	31.6	-	-	61 製造食品	
125.0	46	1150.0	-	-	-	-	-	-	62 飲料	
54.8	-	-	-	-	-	-	-	-	63 水	
-	63	121.2	-	-	-	-	-	-	64 たばこ	
107.8	38,356	105.0	205	62.7	149	57.8	56	81.2	65 その他食料工業品	
66.7	295	91.6	-	-	-	-	-	-	7 雑工業品 小計	
174.0	11,584	103.0	33	50.8	2	3.2	31	1550.0	66 がん具	
175.5	2,038	105.7	-	-	-	-	-	-	67 衣服・身廻品・はきもの	
152.4	14,706	106.1	52	104.0	48	104.3	4	100.0	68 文房具・運動娯楽用品・楽器	
138.5	1,462	130.0	-	-	-	-	-	-	69 家具・備品	
106.0	3,957	114.3	119	73.0	99	96.1	20	33.3	70 その他日用品	
91.1	2,759	98.6	-	-	-	-	-	-	71 ゴム製品	
27.4	1,555	87.6	1	16.7	-	-	1	50.0	72 木製品	
109.4	21,624	117.0	4,769	194.3	1,308	271.4	3,461	175.4	73 その他製造工業品	
63.8	2,884	130.6	35	250.0	-	-	35	500.0	8 特殊品 小計	
116.2	94	110.6	2	25.0	2	50.0	-	-	74 金属くず	
291.4	5,271	109.5	17	242.9	1	20.0	16	800.0	75 再利用資材	
-	56	32.9	1	-	1	-	-	-	76 動植物性製造飼料	
-	-	-	-	-	-	-	-	-	77 廃棄物	
130.4	10,743	130.5	55	42.6	-	-	55	58.5	78 廃土砂	
52.6	2,576	86.4	4,659	202.8	1,304	302.6	3,355	179.8	79 輸送用容器	
-	-	-	-	-	-	-	-	-	80 取合せ品	
-	-	-	-	-	-	-	-	-	9 分類不能のもの 小計	
-	-	-	-	-	-	-	-	-	81 分類不能のもの	
113.3	15,787	92.5	42,252	131.3	10,277	104.0	31,975	143.4	空コンテナ	

1.17.1 外貿内貿コンテナ貨物品種別表(20フィート換算個数)

	外国貿易(ダイレクト)						内国		
	計	前年比	輸出	前年比	輸入	前年比	計	前年比	移出
合 計	405,805	113.2	211,655	112.5	194,150	114.0	74,423	146.6	30,401
実入りコンテナ計	330,536	114.5	152,017	112.3	178,519	116.4	31,637	172.3	19,746
1 農水産品 小計	11,228	97.8	2,439	121.6	8,789	92.7	459	103.8	25
1 麦	66	83.5	-	-	66	85.7	-	-	-
2 米	4	1.2	-	-	4	44.4	-	-	-
3 とうもろこし	44	22.3	-	-	44	22.3	48	2400.0	-
4 豆類	563	84.8	2	66.7	561	84.9	20	30.3	-
5 その他雑穀	19	11.5	-	-	19	11.5	-	-	-
6 野菜・果物	2,759	98.4	239	771.0	2,520	90.9	76	133.3	-
7 綿花	-	-	-	-	-	-	-	-	-
8 その他農産品	2,748	108.3	1,509	125.6	1,239	92.7	16	27.6	-
9 羊毛	-	-	-	-	-	-	-	-	-
10 その他畜産品	1,099	138.1	496	187.2	603	113.6	83	592.9	-
11 水産品	3,926	100.7	193	107.8	3,733	100.3	216	89.6	25
2 林産品 小計	9,099	129.5	16	57.1	9,083	129.8	504	413.1	-
12 原木	859	115.5	13	86.7	846	116.0	-	-	-
13 製材	38	69.1	-	-	38	73.1	-	-	-
14 樹脂類	7,704	139.8	-	-	7,704	139.8	451	764.4	-
15 木材チップ	19	95.0	3	75.0	16	100.0	-	-	-
16 その他林産品	30	11.3	-	-	30	11.4	-	-	-
17 薪炭	449	104.7	-	-	449	105.4	53	331.3	-
3 鉱産品 小計	9,475	128.8	841	109.9	8,634	131.0	543	116.5	2
18 石炭	208	277.3	-	-	208	277.3	4	-	2
19 鉄鉱石	10	38.5	-	-	10	38.5	-	-	-
20 金属鉱	449	231.4	15	125.0	434	238.5	-	-	-
21 砂利・砂	271	72.7	17	188.9	254	69.8	2	8.7	-
22 石材	2,766	140.4	67	83.8	2,699	142.8	289	156.2	-
23 原油	-	-	-	-	-	-	-	-	-
24 リン鉱石	-	-	-	-	-	-	-	-	-
25 石灰石	4	50.0	-	-	4	50.0	1	-	-
26 原塩	105	104.0	-	-	105	105.0	13	144.4	-
27 非金属鉱物	5,662	122.8	742	111.9	4,920	124.7	234	98.3	-
4 金属機械工業品 小計	131,472	122.4	70,790	117.5	60,682	128.6	8,532	276.9	5,090
28 鉄鋼	4,240	150.4	577	41.0	3,663	259.1	484	80.3	34
29 鋼材	6,099	95.9	5,174	107.1	925	60.5	493	145.0	465
30 非鉄金属	8,113	103.2	3,294	77.3	4,819	134.0	149	33.3	31
31 金属製品	9,633	120.0	2,686	130.6	6,947	116.3	194	168.7	19
32 鉄道車両	14	466.7	13	433.3	1	-	-	-	-
33 完成自動車	9,006	105.3	8,896	104.8	110	166.7	7	36.8	-
34 その他輸送用車両	143	38.3	12	5.0	131	99.2	-	-	-
35 二輪自動車	796	89.4	491	121.8	305	62.6	7	-	-
36 自動車部品	53,472	139.6	27,028	128.9	26,444	152.7	6,122	598.4	4,333
37 その他輸送機械	1,570	68.7	195	37.4	1,375	78.0	3	30.0	-
38 産業機械	21,065	114.1	13,741	123.9	7,324	99.3	916	224.0	197
39 電気機械	11,542	142.2	6,014	156.2	5,528	129.5	148	142.3	11
40 測量・光学・医療用機械	5,649	113.2	2,623	147.2	3,026	94.3	9	112.5	-
41 事務用機器	84	24.0	15	4.7	69	202.9	-	-	-
42 その他機械	46	270.6	31	442.9	15	150.0	-	-	-
5 化学工業品 小計	68,243	112.3	43,979	111.1	24,264	114.5	8,851	133.7	7,199
43 陶磁器	1,312	93.3	115	127.8	1,197	96.1	76	230.3	-
44 セメント	332	138.3	206	210.2	126	88.7	14	60.9	-
45 ガラス類	2,937	133.2	1,637	119.1	1,300	156.6	81	231.4	43
46 窯業品	6,848	102.1	2,384	140.3	4,464	89.1	56	51.9	9
47 重油	-	-	-	-	-	-	-	-	-
48 石油製品	178	127.1	79	141.1	99	117.9	44	-	-
49 LNG(液化天然ガス)	1	50.0	-	-	1	50.0	-	-	-
50 LPG(液化石油ガス)	15	34.1	-	-	15	34.1	-	-	-
51 その他石油製品	1,298	90.1	1,212	87.1	86	175.5	-	-	-
52 コークス	405	202.5	403	201.5	2	-	641	288.7	611
53 石炭製品	924	96.5	905	94.6	19	1900.0	75	153.1	74
54 化学薬品	27,773	112.3	18,901	104.2	8,872	134.4	6,532	146.3	6,114
55 化学肥料	1,783	163.1	440	200.9	1,343	153.7	49	980.0	3
56 染料・塗料・合成樹脂・その他化学工業品	24,437	112.9	17,697	115.4	6,740	106.8	1,283	76.3	345
6 軽工業品 小計	14,124	113.4	5,669	119.5	8,455	109.6	729	98.6	296
57 紙・パルプ	4,259	100.3	2,151	120.0	2,108	85.9	215	122.2	22
58 糸及び紡績半製品	2,872	126.7	2,410	129.2	462	115.2	231	114.4	226
59 その他繊維工業品	1,584	119.8	511	104.5	1,073	128.8	9	112.5	-
60 砂糖	188	94.0	58	148.7	130	80.7	10	200.0	-
61 製造食品	4,670	120.3	322	130.9	4,348	119.5	247	76.7	42
62 飲料	340	120.1	104	95.4	236	135.6	6	27.3	6
63 水	51	637.5	5	125.0	46	1150.0	-	-	-
64 たばこ	108	54.8	108	54.8	-	-	-	-	-
65 その他食料工業品	52	106.1	-	-	52	108.3	11	275.0	-
7 雑工業品 小計	50,849	101.8	13,393	95.4	37,456	104.4	4,723	174.3	3,767
66 がん具	293	91.6	4	66.7	289	92.0	6	60.0	-
67 衣服・身用品・はきもの	11,762	103.5	254	174.0	11,508	102.5	109	116.0	2
68 文房具・運動娯楽用品・楽器	2,977	120.6	953	175.5	2,024	105.1	14	87.5	-
69 家具装備品	15,985	109.5	1,933	152.9	14,052	105.4	706	119.9	48
70 その他日用品	1,467	130.7	18	138.5	1,449	130.7	13	72.2	-
71 ゴム製品	13,703	95.1	9,823	89.7	3,880	112.3	3,814	199.9	3,717
72 木製品	2,857	97.6	144	91.1	2,713	97.9	46	85.2	-
73 その他製造工業品	1,805	66.2	264	27.5	1,541	87.3	15	71.4	-
8 特殊品 小計	36,046	111.7	14,890	106.8	21,156	115.5	7,296	174.7	3,367
74 金属くず	3,524	102.4	706	56.8	2,818	128.0	215	330.8	114
75 再利用資材	9,569	114.0	9,477	114.0	92	108.2	1,938	128.0	1,936
76 動植物性製造飼肥料	5,039	106.9	100	285.7	4,939	105.6	351	250.7	3
77 廃棄物	62	36.5	6	-	56	32.9	1	-	1
78 廃土砂	-	-	-	-	-	-	-	-	-
79 輸送用容器	14,567	130.3	3,882	130.5	10,685	130.2	115	73.7	2
80 取合せ品	3,285	75.4	719	52.1	2,566	86.3	4,676	203.1	1,311
9 分類不能のもの 小計	-	-	-	-	-	-	-	-	-
81 分類不能のもの	-	-	-	-	-	-	-	-	-
空コンテナ	75,269	107.9	59,638	113.0	15,631	91.9	42,786	132.0	10,655

(単位:TEU・%)

貿易			フィーダー(内国貿易の内数)							
前年比	移入	前年比	計	前年比	輸出	前年比	輸入	前年比		
141.9	44,022	150.0	23,507	182.0	16,373	177.7	7,134	192.8	合計	
173.6	11,891	170.2	22,973	181.3	15,995	177.0	6,978	191.9	実入りコンテナ計	
17.6	434	144.7	375	142.6	7	77.8	368	144.9	1 農水産品	
-	-	-	-	-	-	-	-	-	1 麦	
-	-	-	-	-	-	-	-	-	2 米	
-	48	2400.0	42	2100.0	-	-	42	2100.0	3 とうもろこし	
-	20	76.9	17	68.0	-	-	17	70.8	4 豆類	
-	-	-	-	-	-	-	-	-	5 その他雑穀	
-	76	190.0	76	844.4	-	-	76	844.4	6 野菜・果物	
-	-	-	-	-	-	-	-	-	7 綿花	
-	16	43.2	16	48.5	-	-	16	48.5	8 その他農産品	
-	-	-	-	-	-	-	-	-	9 羊毛	
-	83	1037.5	42	1400.0	-	-	42	1400.0	10 その他畜産品	
44.6	191	103.2	182	96.3	7	87.5	175	96.7	11 水産品	
-	504	663.2	504	709.9	-	-	504	709.9	2 林産品	
-	-	-	-	-	-	-	-	-	12 原木	
-	-	-	-	-	-	-	-	-	13 製材	
-	451	764.4	451	805.4	-	-	451	805.4	14 樹脂類	
-	-	-	-	-	-	-	-	-	15 木材チップ	
-	-	-	-	-	-	-	-	-	16 その他林産品	
-	53	378.6	53	378.6	-	-	53	378.6	17 新炭	
3.9	541	130.4	515	128.8	2	10.0	513	135.0	3 鉱産品	
-	2	-	2	-	2	-	-	-	18 石灰	
-	-	-	-	-	-	-	-	-	19 鉄鉱石	
-	-	-	-	-	-	-	-	-	20 金属鉱	
-	2	22.2	2	13.3	-	-	2	22.2	21 砂利・砂	
-	289	162.4	285	164.7	-	-	285	164.7	22 石材	
-	-	-	-	-	-	-	-	-	23 原油	
-	-	-	-	-	-	-	-	-	24 りん鉱石	
-	1	-	1	-	-	-	1	-	25 石灰石	
-	13	144.4	-	-	-	-	-	-	26 原塩	
-	234	112.5	225	111.9	-	-	225	120.3	27 非金属鉱物	
276.0	3,442	278.3	7,263	285.6	4,711	319.2	2,552	239.2	4 金属機械工業品	
566.7	450	75.4	435	77.3	6	-	429	76.2	28 鉄鋼	
175.5	28	37.3	491	205.4	463	215.3	28	116.7	29 鋼材	
9.2	118	107.3	106	26.8	4	1.4	102	93.6	30 非鉄金属	
57.6	175	213.4	113	221.6	1	20.0	112	243.5	31 金属製品	
-	-	-	-	-	-	-	-	-	32 鉄道車両	
-	7	116.7	5	27.8	-	-	5	83.3	33 完成自動車	
-	-	-	-	-	-	-	-	-	34 その他輸送用車両	
-	7	-	7	-	-	-	7	-	35 二輪自動車	
573.9	1,789	667.5	5,708	601.5	4,061	568.0	1,647	703.8	36 自動車部品	
-	3	75.0	1	25.0	-	-	1	50.0	37 その他輸送機械	
55.3	719	1356.6	247	88.5	167	70.2	80	195.1	38 産業機械	
17.7	137	326.2	141	320.5	9	450.0	132	314.3	39 電気機械	
-	9	-	9	-	-	-	9	-	40 測量・光学・医療用機械	
-	-	-	-	-	-	-	-	-	41 事務用機器	
-	-	-	-	-	-	-	-	-	42 その他機械	
145.2	1,652	99.4	6,989	135.1	5,576	131.7	1,413	150.6	5 化学工業品	
-	76	281.5	76	281.5	-	-	76	281.5	43 陶磁器	
-	14	60.9	14	60.9	-	-	14	60.9	44 セメント	
430.0	38	152.0	81	385.7	43	716.7	38	253.3	45 ガラス類	
29.0	47	61.0	45	55.6	5	100.0	40	52.6	46 窯業品	
-	-	-	-	-	-	-	-	-	47 重油	
-	44	-	44	-	-	-	44	-	48 石油製品	
-	-	-	-	-	-	-	-	-	49 LNG(液化天然ガス)	
-	-	-	-	-	-	-	-	-	50 LPG(液化石油ガス)	
-	-	-	-	-	-	-	-	-	51 その他石油製品	
275.2	30	-	261	280.6	245	263.4	16	-	52 コークス	
151.0	1	-	75	153.1	74	151.0	1	-	53 焦炭製品	
152.7	418	90.9	5,402	135.9	5,107	140.1	295	89.1	54 化学薬品	
150.0	46	1533.3	46	2300.0	-	-	46	2300.0	55 化学肥料	
54.3	938	89.6	945	104.9	102	23.3	843	181.7	56 染料・塗料・合成樹脂・その他化学工業品	
101.0	433	97.1	282	237.0	22	-	260	218.5	6 軽工業品	
-	193	109.7	173	298.3	22	-	151	260.3	57 紙・パルプ	
121.5	5	31.3	-	-	-	-	-	-	58 糸及び紡績半製品	
-	9	150.0	9	150.0	-	-	9	150.0	59 その他繊維工業品	
-	10	200.0	6	300.0	-	-	6	300.0	60 砂糖	
48.8	205	86.9	83	193.0	-	-	83	193.0	61 製造食品	
31.6	-	-	-	-	-	-	-	-	62 飲料	
-	-	-	-	-	-	-	-	-	63 水	
-	-	-	-	-	-	-	-	-	64 たばこ	
-	11	275.0	11	275.0	-	-	11	275.0	65 その他食料工業品	
188.1	956	135.2	4,518	189.6	3,618	207.3	900	141.1	7 雑工業品	
-	6	75.0	6	75.0	-	-	6	75.0	66 かん具	
3.2	107	345.2	76	262.1	-	-	76	262.1	67 衣服・身廻品・はきもの	
-	14	466.7	14	466.7	-	-	14	466.7	68 文房具・運動娯楽用品・楽器	
96.0	658	122.1	654	121.3	-	-	654	122.2	69 家具・装飾品	
-	13	81.3	13	81.3	-	-	13	81.3	70 その他日用品	
202.0	97	142.6	3,695	211.7	3,618	208.3	77	962.5	71 ゴム製品	
-	46	158.6	46	164.3	-	-	46	164.3	72 木製品	
-	15	115.4	14	93.3	-	-	14	127.3	73 その他製造工業品	
165.5	3,929	183.3	2,527	146.7	2,059	132.7	468	275.3	8 特殊品	
228.0	101	673.3	180	352.9	114	265.1	66	825.0	74 金属くず	
128.2	2	50.0	1,936	128.6	1,934	128.4	2	-	75 再利用資材	
60.0	348	257.8	334	251.1	2	-	332	249.6	76 動物性製造飼料	
-	-	-	-	-	-	-	-	-	77 廃棄物	
-	-	-	-	-	-	-	-	-	78 廃土砂	
5.3	113	95.8	60	222.2	2	66.7	58	241.7	79 輸送用容器	
304.2	3,365	179.9	17	340.0	7	-	10	200.0	80 取合せ品	
-	-	-	-	-	-	-	-	-	9 分類不能のもの	
-	-	-	-	-	-	-	-	-	81 分類不能のもの	
106.0	32,131	143.7	534	223.4	378	216.0	156	243.8	空コンテナ	

(単位:トン・%)

(フィーダーを含む)			国内コンテナ(フィーダーを除く)							
前年比	輸入	前年比	計	前年比	移出	前年比	移入	前年比	合計	
112.8	3,942,073	118.0	82,085	133.8	41,522	156.3	40,563	116.6		
105.1	214,935	91.6	975	47.2	132	10.2	843	110.2	1 農水産品 小計	
-	2,332	101.2	-	-	-	-	-	-	1 麦	
-	151	45.8	-	-	-	-	-	-	2 米	
-	2,529	34.6	83	-	-	-	83	-	3 とうもろこし	
43.8	20,652	86.4	47	8.7	-	-	47	130.6	4 豆類	
-	642	10.9	-	-	-	-	-	-	5 その他雑穀	
414.9	54,259	90.0	-	-	-	-	-	-	6 野菜・果物	
-	-	-	-	-	-	-	-	-	7 綿花	
119.1	25,460	90.2	-	-	-	-	-	-	8 その他農産品	
-	-	-	-	-	-	-	-	-	9 羊毛	
189.9	14,511	120.0	518	450.4	-	-	518	740.0	10 その他畜産品	
111.3	94,399	100.4	327	72.8	132	32.8	195	423.9	11 水産品	
46.8	331,070	140.4	-	-	-	-	-	-	2 林産品 小計	
84.9	21,285	123.0	-	-	-	-	-	-	12 原木	
-	920	80.3	-	-	-	-	-	-	13 製材	
-	295,158	146.9	-	-	-	-	-	-	14 樹脂類	
69.2	431	122.4	-	-	-	-	-	-	15 木材チップ	
-	477	11.2	-	-	-	-	-	-	16 その他林産品	
-	12,799	107.9	-	-	-	-	-	-	17 新炭	
116.6	296,467	130.6	446	39.5	-	-	446	74.3	3 鉱産品 小計	
-	5,023	298.8	14	-	-	-	14	-	18 石炭	
-	365	36.8	-	-	-	-	-	-	19 鉄鉱石	
118.2	15,537	227.3	-	-	-	-	-	-	20 金属鉱	
109.1	9,067	66.7	-	-	-	-	-	-	21 砂利・砂	
88.2	99,687	142.3	92	52.9	-	-	92	146.0	22 石材	
-	-	-	-	-	-	-	-	-	23 原油	
-	-	-	-	-	-	-	-	-	24 りん鉱石	
-	181	70.7	-	-	-	-	-	-	25 石灰石	
-	3,690	100.1	156	183.5	-	-	156	183.5	26 原塩	
120.5	162,917	125.4	184	28.0	-	-	184	44.3	27 非金属鉱物	
115.8	1,089,040	130.3	9,828	161.7	2,819	68.6	7,009	355.8	4 金属機械工業品 小計	
40.3	139,585	204.0	817	159.9	420	525.0	397	92.1	28 鉄鋼	
111.9	24,424	56.7	25	1.4	25	3.0	-	-	29 鋼材	
67.9	160,278	132.1	472	47.1	265	26.6	207	2587.5	30 非鉄金属	
133.9	150,455	125.9	720	111.8	194	62.0	526	158.9	31 金属製品	
515.0	21	-	-	-	-	-	-	-	32 鉄道車両	
108.5	1,845	153.8	5	250.0	-	-	5	-	33 完成自動車	
7.5	1,969	93.1	-	-	-	-	-	-	34 その他輸送用車両	
113.6	3,194	69.4	-	-	-	-	-	-	35 二輪自動車	
146.7	350,440	151.3	2,302	537.9	1,602	568.1	700	479.5	36 自動車部品	
37.8	18,237	77.9	5	35.7	-	-	5	71.4	37 その他輸送機械	
118.2	123,282	102.5	5,427	499.7	300	30.6	5,127	4882.9	38 産業機械	
165.8	85,959	137.0	55	10.8	13	2.5	42	-	39 電気機械	
135.2	28,336	77.0	-	-	-	-	-	-	40 測量・光学・医療用機械	
6.6	724	159.1	-	-	-	-	-	-	41 事務用機器	
324.8	291	136.6	-	-	-	-	-	-	42 その他機械	
112.7	756,443	113.0	25,897	113.9	23,748	211.8	2,149	18.6	5 化学工業品 小計	
124.9	37,159	105.5	-	-	-	-	-	-	43 陶磁器	
225.4	4,988	91.4	-	-	-	-	-	-	44 セメント	
116.6	33,651	140.6	-	-	-	-	-	-	45 ガラス類	
156.0	139,520	85.3	114	26.2	32	7.5	82	1025.0	46 窯業品	
-	-	-	-	-	-	-	-	-	47 重油	
169.3	4,203	185.2	-	-	-	-	-	-	48 石油製品	
-	24	50.0	-	-	-	-	-	-	49 LNG(液化天然ガス)	
-	395	38.6	-	-	-	-	-	-	50 LPG(液化石油ガス)	
87.8	2,725	186.5	-	-	-	-	-	-	51 その他石油製品	
249.3	410	-	6,991	286.2	6,935	283.9	56	-	52 コークス	
104.6	659	1938.2	-	-	-	-	-	-	53 石炭製品	
109.3	278,124	129.0	15,310	195.9	14,127	243.7	1,183	58.6	54 化学薬品	
215.7	47,161	159.7	60	125.0	60	150.0	-	-	55 化学肥料	
112.2	207,424	108.6	3,422	29.1	2,594	107.0	828	8.9	56 染料・塗料・合成樹脂・その他化学工業品	
120.0	216,399	109.9	4,643	71.8	2,978	90.8	1,665	52.2	6 軽工業品 小計	
124.2	60,660	89.7	371	28.4	-	-	371	28.4	57 紙・パルプ	
123.9	9,959	131.3	2,635	113.7	2,595	119.6	40	26.8	58 糸及び紡績半製品	
98.7	13,471	122.5	-	-	-	-	-	-	59 その他繊維工業品	
134.0	4,569	81.6	76	168.9	-	-	76	168.9	60 砂糖	
122.9	117,873	120.6	1,514	60.6	336	41.3	1,178	69.9	61 製造食品	
94.3	7,106	130.3	47	16.5	47	16.5	-	-	62 飲料	
101.3	786	582.2	-	-	-	-	-	-	63 水	
55.2	-	-	-	-	-	-	-	-	64 たばこ	
-	1,975	112.5	-	-	-	-	-	-	65 その他食料工業品	
104.7	577,223	107.3	1,819	74.2	1,371	71.5	448	83.7	7 雑工業品 小計	
84.2	2,898	94.0	-	-	-	-	-	-	66 がん具	
211.5	183,286	108.9	299	134.1	2	1.0	297	1414.3	67 衣服・身廻品・はきもの	
147.2	35,596	103.1	-	-	-	-	-	-	68 文房具・運動娯楽用品・楽器	
151.2	195,681	105.0	541	144.7	526	146.1	15	107.1	69 家具・装備品	
147.0	18,955	135.5	-	-	-	-	-	-	70 その他日用品	
107.6	54,318	113.2	965	67.2	843	86.6	122	26.3	71 ゴム製品	
91.2	54,930	101.9	-	-	-	-	-	-	72 木製品	
24.4	31,559	105.9	14	19.7	-	-	14	51.9	73 その他製造工業品	
108.9	460,496	114.0	38,477	192.9	10,474	273.3	28,003	173.7	8 特殊品 小計	
62.9	93,684	136.2	389	144.1	-	-	389	288.1	74 金属くず	
117.8	2,080	142.7	2	2.6	2	6.9	-	-	75 再利用資材	
259.6	165,686	107.7	296	233.1	20	18.7	276	1380.0	76 動植物性製造飼料	
-	1,923	31.7	20	-	20	-	-	-	77 廃棄物	
-	-	-	-	-	-	-	-	-	78 廃土砂	
126.3	148,585	120.9	449	37.8	-	-	449	45.4	79 輸送用容器	
54.7	48,538	95.5	37,321	204.1	10,432	310.2	26,889	180.2	80 取合せ品	
-	-	-	-	-	-	-	-	-	9 分類不能のもの 小計	
-	-	-	-	-	-	-	-	-	81 分類不能のもの	

(単位:トン・%)

			フィーダー(内国貿易の内数)							
前年比	移入	前年比	計	前年比	輸出	前年比	輸入	前年比	合計	
148.3	203,635	153.5	519,005	153.0	355,933	147.5	163,072	166.6		
21.6	9,838	130.2	9,195	130.9	200	85.5	8,995	132.5	1 農水産品 小計	
-	-	-	-	-	-	-	-	-	1 麦	
-	-	-	-	-	-	-	-	-	2 米	
-	1,151	2171.7	1,068	2015.1	-	-	1,068	2015.1	3 とうもろこし	
-	645	72.1	598	68.1	-	-	598	69.6	4 豆類	
-	-	-	-	-	-	-	-	-	5 その他雑穀	
-	1,069	143.9	1,069	636.3	-	-	1,069	636.3	6 野菜・果物	
-	-	-	-	-	-	-	-	-	7 綿花	
-	350	42.4	350	44.4	-	-	350	44.4	8 その他農産品	
-	-	-	-	-	-	-	-	-	9 羊毛	
-	1,674	1039.8	1,156	1270.3	-	-	1,156	1270.3	10 その他畜産品	
53.7	4,949	102.6	4,954	99.3	200	93.0	4,754	99.5	11 水産品	
-	17,626	713.0	17,626	735.3	-	-	17,626	735.3	2 林産品 小計	
-	-	-	-	-	-	-	-	-	12 原木	
-	-	-	-	-	-	-	-	-	13 製材	
-	16,359	795.7	16,359	818.4	-	-	16,359	818.4	14 樹脂類	
-	-	-	-	-	-	-	-	-	15 木材チップ	
-	-	-	-	-	-	-	-	-	16 その他林産品	
-	1,267	334.3	1,267	334.3	-	-	1,267	334.3	17 薪炭	
2.0	17,652	128.0	17,228	125.3	22	4.0	17,206	130.4	3 鉱産品 小計	
-	14	-	22	-	22	-	-	-	18 石炭	
-	-	-	-	-	-	-	-	-	19 鉄鉱石	
-	-	-	-	-	-	-	-	-	20 金属鉱	
-	74	21.8	74	13.0	-	-	74	21.8	21 砂利・砂	
-	9,333	157.1	9,241	157.2	-	-	9,241	157.2	22 石材	
-	-	-	-	-	-	-	-	-	23 原油	
-	-	-	-	-	-	-	-	-	24 リン鉱石	
-	38	-	38	-	-	-	38	-	25 石灰石	
-	156	96.3	-	-	-	-	-	-	26 原塩	
-	8,037	115.0	7,853	113.8	-	-	7,853	119.5	27 非金属鉱物	
206.4	52,758	165.3	128,573	190.9	82,824	221.5	45,749	152.7	4 金属機械工業品 小計	
670.0	14,917	76.5	14,636	76.7	116	-	14,520	76.1	28 鉄鋼	
141.1	890	56.0	10,879	157.6	9,989	159.6	890	137.8	29 鋼材	
3.7	3,110	79.4	3,051	21.6	148	1.4	2,903	74.2	30 非鉄金属	
58.8	1,677	142.2	1,170	130.4	19	38.8	1,151	135.7	31 金属製品	
-	-	-	-	-	-	-	-	-	32 鉄道車両	
-	109	74.7	104	19.1	-	-	104	71.2	33 完成自動車	
-	-	-	-	-	-	-	-	-	34 その他輸送用車両	
-	127	-	127	-	-	-	127	-	35 二輪自動車	
450.0	23,373	614.3	91,406	480.9	68,733	447.9	22,673	619.7	36 自動車部品	
-	24	104.3	19	47.5	-	-	19	118.8	37 その他輸送機械	
65.3	6,158	700.6	4,674	80.2	3,643	72.1	1,031	133.2	38 産業機械	
34.4	2,187	249.7	2,321	253.7	176	451.3	2,145	244.9	39 電気機械	
-	186	-	186	-	-	-	186	-	40 測量・光学・医療用機器	
-	-	-	-	-	-	-	-	-	41 事務用機器	
-	-	-	-	-	-	-	-	-	42 その他機械	
124.4	42,240	112.1	189,162	122.9	149,071	116.7	40,091	153.3	5 化学工業品 小計	
-	2,634	304.9	2,634	304.9	-	-	2,634	304.9	43 陶磁器	
-	517	61.8	517	61.8	-	-	517	61.8	44 セメント	
612.7	1,279	226.4	1,665	363.5	386	689.3	1,279	318.2	45 ガラス類	
28.3	620	34.5	661	34.6	123	101.7	538	30.1	46 窯業品	
-	-	-	-	-	-	-	-	-	47 重油	
-	1,170	-	1,170	-	-	-	1,170	-	48 石油製品	
-	-	-	-	-	-	-	-	-	49 LNG(液化天然ガス)	
-	-	-	-	-	-	-	-	-	50 LPG(液化石油ガス)	
-	-	-	-	-	-	-	-	-	51 その他石油製品	
337.7	413	-	8,406	421.6	8,049	403.7	357	-	52 コークス	
147.9	14	-	1,453	149.3	1,439	147.9	14	-	53 石炭製品	
125.5	9,139	84.0	144,954	117.4	136,998	119.5	7,956	89.8	54 化学薬品	
150.0	1,523	2625.9	1,523	3046.0	-	-	1,523	3046.0	55 化学肥料	
37.6	24,931	110.0	26,179	112.1	2,076	20.7	24,103	180.7	56 染料・塗料・合成樹脂・その他化学工業品	
103.8	8,273	130.3	7,033	222.5	425	-	6,608	209.0	6 軽工業品 小計	
-	3,827	145.8	3,881	294.7	425	-	3,456	262.4	57 紙・パルプ	
119.6	40	17.9	-	-	-	-	-	-	58 糸及び紡績半製品	
-	133	135.7	133	135.7	-	-	133	135.7	59 その他繊維工業品	
-	214	235.2	138	300.0	-	-	138	300.0	60 砂糖	
41.3	3,729	119.2	2,551	176.8	-	-	2,551	176.8	61 製造食品	
16.5	-	-	-	-	-	-	-	-	62 飲料	
-	-	-	-	-	-	-	-	-	63 水	
-	-	-	-	-	-	-	-	-	64 たばこ	
-	330	272.7	330	272.7	-	-	330	272.7	65 その他食料工業品	
194.2	14,040	119.4	84,643	181.6	71,051	200.9	13,592	121.1	7 雑工業品 小計	
-	71	98.6	71	98.6	-	-	71	98.6	66 がん具	
1.0	1,110	240.3	813	184.4	-	-	813	184.4	67 衣服・身廻品・はきもの	
-	337	347.4	337	347.4	-	-	337	347.4	68 文房具・運動娯楽用品・楽器	
125.5	10,305	108.5	10,290	107.8	-	-	10,290	108.5	69 家具・装飾品	
-	194	68.6	194	68.6	-	-	194	68.6	70 その他日用品	
198.6	1,057	186.4	71,986	203.8	71,051	201.7	935	899.0	71 ゴム製品	
-	679	158.3	679	162.1	-	-	679	162.1	72 木製品	
-	287	81.8	273	65.9	-	-	273	84.3	73 その他製造工業品	
143.1	41,208	194.9	65,545	145.4	52,340	130.7	13,205	262.7	8 特殊品 小計	
208.2	2,295	599.2	4,773	320.3	2,867	230.8	1,906	768.5	74 金属くず	
127.0	14	29.8	49,256	127.1	49,242	127.1	14	-	75 再利用資材	
71.0	9,941	231.2	9,721	227.1	56	-	9,665	225.8	76 動植物性製造飼肥料	
-	-	-	-	-	-	-	-	-	77 廃棄物	
-	-	-	-	-	-	-	-	-	78 廃土砂	
15.2	1,810	128.1	1,400	291.1	39	67.2	1,361	321.7	79 輸送用容器	
314.2	27,148	181.0	395	519.7	136	-	259	340.8	80 取合せ品	
-	-	-	-	-	-	-	-	-	9 分類不能のもの 小計	
-	-	-	-	-	-	-	-	-	81 分類不能のもの	

1.18.1 コンテナ貨物年次表(20フィート換算個数)

区分 年次	合計				国際コンテナ貨物				国内コンテナ貨物			
	計		輸移出	輸移入	計		輸出	輸入	計		移出	移入
		前年比				前年比				前年比		
昭和62	171,428	115.1	85,872	85,556	159,441	110.8	79,968	79,473	11,987	238.8	5,904	6,083
63	218,056	127.2	104,973	113,083	190,028	119.2	93,533	96,495	28,028	233.8	11,440	16,588
平成元	247,195	113.4	120,976	126,219	215,276	113.3	104,873	110,403	31,919	113.9	16,103	15,816
2	256,267	103.7	127,790	128,477	224,584	104.3	111,264	113,320	31,683	99.3	16,526	15,157
3	282,211	110.1	140,127	142,084	250,849	111.7	124,278	126,571	31,362	99.0	15,849	15,513
4	285,745	101.3	142,439	143,306	255,717	101.9	127,647	128,070	30,028	95.7	14,792	15,236
5	317,551	111.1	158,857	158,694	289,328	113.1	144,342	144,986	28,223	94.0	14,515	13,708
6	373,694	117.7	187,630	186,064	346,189	119.7	173,044	173,145	27,505	97.5	14,586	12,919
7	448,690	120.1	225,508	223,182	421,997	121.9	211,795	210,202	26,693	97.0	13,713	12,980
8	431,443	96.2	214,497	216,946	401,575	95.2	200,303	201,272	29,868	111.9	14,194	15,674
9	409,753	95.0	206,585	203,168	388,484	96.7	195,689	192,795	21,269	71.2	10,896	10,373
10	375,460	91.6	188,236	187,224	350,817	90.3	173,720	177,097	24,643	115.9	14,516	10,127
11	407,865	108.6	200,585	207,280	376,645	107.4	184,632	192,013	31,220	126.7	15,953	15,267
12	412,043	101.0	203,611	208,432	373,336	99.1	184,252	189,084	38,707	124.0	19,359	19,348
13	387,074	93.9	192,451	194,623	351,844	94.2	173,999	177,845	35,230	91.0	18,452	16,778
14	397,831	102.8	197,028	200,803	351,112	99.8	174,011	177,101	46,719	132.6	23,017	23,702
15	443,870	111.6	223,844	220,026	383,767	109.3	200,645	183,122	60,103	128.6	23,199	36,904
16	472,439	106.4	236,513	235,926	407,251	106.1	214,989	192,262	65,188	108.5	21,524	43,664
17	483,799	102.4	243,406	240,393	416,234	102.2	222,589	193,645	67,565	103.6	20,817	46,748
18	468,950	96.9	238,092	230,858	408,493	98.1	218,736	189,757	60,457	89.5	19,356	41,101
19	493,891	105.3	247,040	246,851	422,434	103.4	222,331	200,103	71,457	118.2	24,709	46,748
20	531,728	107.7	265,365	266,363	462,824	109.6	244,676	218,148	68,904	96.4	20,689	48,215
21	409,229	77.0	209,535	199,694	371,367	80.2	197,323	174,044	37,862	54.9	12,212	25,650
22	480,228	117.3	242,056	238,172	429,312	115.6	228,028	201,284	50,916	134.5	14,028	36,888

国際コンテナ：外国貿易とフィーダーを加えたもの。北九州港における実質的外国貿易貨物量である。

フィーダー：本線輸送に対する支線輸送。国内の他の港湾で中継され、外国の港湾との間で取り引きされる貨物をいう。内国貿易の内数。

国内コンテナ：内国貿易からフィーダーを差し引いたもの。北九州港における純粋な内国貿易貨物量である。

実入コンテナ・空コンテナの合計値

1.18.2 コンテナ貨物年次表(トン数)

区分 年次	合計				国際コンテナ貨物				国内コンテナ貨物			
	計		輸移出	輸移入	計		輸出	輸入	計		移出	移入
		前年比				前年比				前年比		
昭和62	2,520,072	111.5	1,573,278	946,794	2,407,965	110.0	1,523,753	884,212	112,107	156.3	49,525	62,582
63	3,307,571	131.2	1,805,337	1,502,234	3,052,031	126.7	1,657,935	1,394,096	255,540	227.9	147,402	108,138
平成元	3,723,749	112.6	2,078,011	1,645,738	3,356,227	110.0	1,809,210	1,547,017	367,522	143.8	268,801	98,721
2	3,955,891	106.2	2,244,870	1,711,021	3,565,536	106.2	1,978,932	1,586,604	390,355	106.2	265,938	124,417
3	4,306,256	108.9	2,328,068	1,978,188	3,918,397	109.9	2,065,217	1,853,180	387,859	99.4	262,851	125,008
4	4,595,338	106.7	2,555,565	2,039,773	4,230,211	108.0	2,306,317	1,923,894	365,127	94.1	249,248	115,879
5	5,089,667	110.8	2,811,960	2,277,707	4,729,306	111.8	2,554,323	2,174,983	360,361	98.7	257,637	102,724
6	5,825,622	114.5	3,070,160	2,755,462	5,464,096	115.5	2,803,094	2,661,002	361,526	100.3	267,066	94,460
7	7,067,839	121.3	3,563,398	3,504,441	6,726,476	123.1	3,338,199	3,388,277	341,363	94.4	225,199	116,164
8	6,095,729	86.2	2,804,865	3,290,864	5,851,407	87.0	2,664,326	3,187,081	244,322	71.6	140,539	103,783
9	4,800,944	78.8	2,115,965	2,684,979	4,622,862	79.0	2,005,169	2,617,693	178,082	72.9	110,796	67,286
10	4,019,361	83.7	1,594,245	2,425,116	3,850,716	83.3	1,490,645	2,360,071	168,645	94.7	103,600	65,045
11	3,745,591	93.2	1,378,914	2,366,677	3,598,833	93.5	1,281,889	2,316,944	146,758	87.0	97,025	49,733
12	6,150,246	164.2	2,091,991	4,058,255	5,984,585	166.3	2,009,383	3,975,202	165,661	112.9	82,608	83,053
13	5,792,531	94.2	2,005,608	3,786,923	5,655,906	94.5	1,935,909	3,719,997	136,625	82.5	69,699	66,926
14	6,040,999	104.3	2,372,724	3,668,275	5,920,702	104.7	2,308,879	3,611,823	120,297	88.0	63,845	56,452
15	6,733,267	111.5	2,963,661	3,769,606	6,610,043	111.6	2,899,450	3,710,593	123,224	102.4	64,211	59,013
16	7,249,856	107.7	3,291,423	3,958,433	7,088,371	107.2	3,212,829	3,875,542	161,485	131.0	78,594	82,891
17	7,461,673	102.9	3,410,847	4,050,826	7,276,789	102.7	3,324,087	3,952,702	184,884	114.5	86,760	98,124
18	7,451,281	99.9	3,456,733	3,994,548	7,250,845	99.6	3,390,213	3,860,632	200,436	108.4	66,520	133,916
19	7,672,845	103.0	3,490,146	4,182,699	7,419,747	102.3	3,416,668	4,003,079	253,098	126.3	73,478	179,620
20	8,161,651	106.4	3,626,029	4,535,622	7,925,532	106.8	3,567,059	4,358,473	236,119	93.3	58,970	177,149
21	6,444,394	79.0	3,068,572	3,375,822	6,383,056	80.5	3,042,009	3,341,047	61,338	26.0	26,563	34,775
22	7,456,910	115.7	3,474,274	3,982,636	7,374,825	115.5	3,432,752	3,942,073	82,085	133.8	41,522	40,563

国際コンテナ：外国貿易とフィーダーを加えたもの。北九州港における実質的外国貿易貨物量である。

フィーダー：本線輸送に対する支線輸送。国内の他の港湾で中継され、外国の港湾との間で取り引きされる貨物をいう。内国貿易の内数。

国内コンテナ：内国貿易からフィーダーを差し引いたもの。北九州港における純粋な内国貿易貨物量である。

(単位:TEU・%)

外国貿易(ダイレクト)				内国貿易				フィーダー(内国貿易の内数)				年次
計	前年比	輸出	輸入	計	前年比	移出	移入	計	前年比	輸出	輸入	
119,438	142.3	57,423	62,015	98,618	112.7	47,550	51,068	70,590	93.5	36,110	34,480	63
140,316	117.5	65,531	74,785	106,879	108.4	55,445	51,434	74,960	106.2	39,342	35,618	平成元
144,955	103.3	68,700	76,255	111,312	104.1	59,090	52,222	79,629	106.2	42,564	37,065	2
172,486	119.0	83,217	89,269	109,725	98.6	56,910	52,815	78,363	98.4	41,061	37,302	3
178,262	103.3	86,222	92,040	107,483	98.0	56,217	51,266	77,455	98.8	41,425	36,030	4
209,806	117.7	103,500	106,306	107,745	100.2	55,357	52,388	79,522	102.7	40,842	38,680	5
271,131	129.2	135,257	135,874	102,563	95.2	52,373	50,190	75,058	94.4	37,787	37,271	6
368,151	135.8	184,429	183,722	80,539	78.5	41,079	39,460	53,846	71.7	27,366	26,480	7
354,705	96.3	176,688	178,017	76,738	95.3	37,809	38,929	46,870	87.0	23,615	23,255	8
349,511	98.5	174,317	175,194	60,242	78.5	32,268	27,974	38,973	83.2	21,372	17,601	9
320,125	91.6	155,757	164,368	55,335	91.9	32,479	22,856	30,692	78.8	17,963	12,729	10
349,854	109.3	168,263	181,591	58,011	104.8	32,322	25,689	26,791	87.3	16,369	10,422	11
355,059	101.5	171,558	183,501	56,984	98.2	32,053	24,931	18,277	68.2	12,694	5,583	12
338,033	95.2	164,119	173,914	49,041	86.1	28,332	20,709	13,811	75.6	9,880	3,931	13
338,830	100.2	164,876	173,954	59,001	120.3	32,152	26,849	12,282	88.9	9,135	3,147	14
375,625	110.9	193,938	181,687	68,245	115.7	29,906	38,339	8,142	66.3	6,707	1,435	15
400,402	106.6	209,411	190,991	72,037	105.6	27,102	44,935	6,849	84.1	5,578	1,271	16
407,695	101.8	215,606	192,089	76,104	105.6	27,800	48,304	8,539	124.7	6,983	1,556	17
400,413	98.2	212,583	187,830	68,537	90.1	25,509	43,028	8,080	94.6	6,153	1,927	18
412,259	103.0	215,380	196,879	81,632	119.1	31,660	49,972	10,175	125.9	6,951	3,224	19
452,670	109.8	240,081	212,589	79,058	96.8	25,284	53,774	10,154	99.8	4,595	5,559	20
358,454	79.2	188,111	170,343	50,775	64.2	21,424	29,351	12,913	127.2	9,212	3,701	21
405,805	113.2	211,655	194,150	74,423	146.6	30,401	44,022	23,507	182.0	16,373	7,134	22

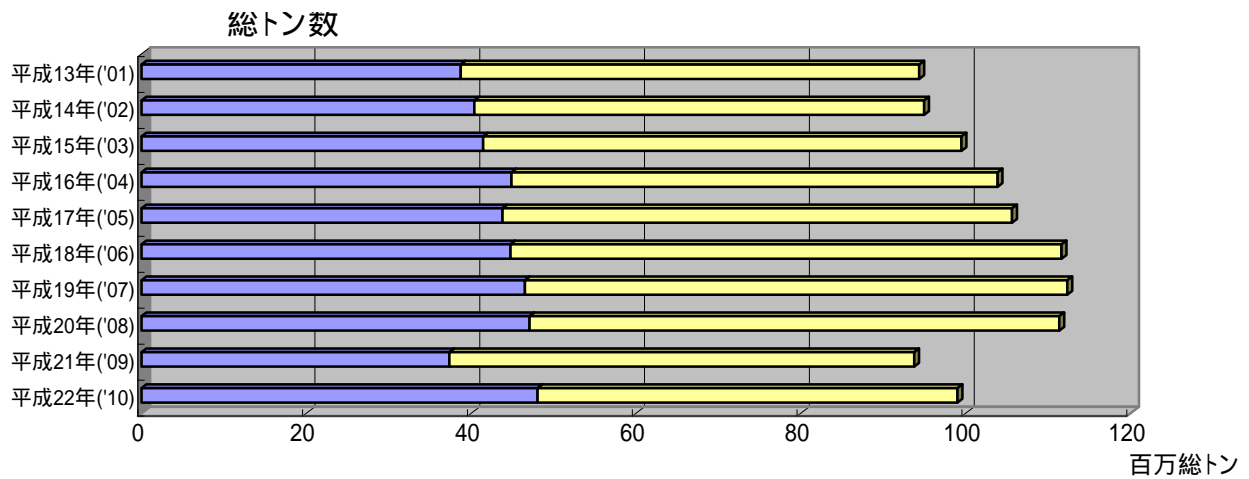
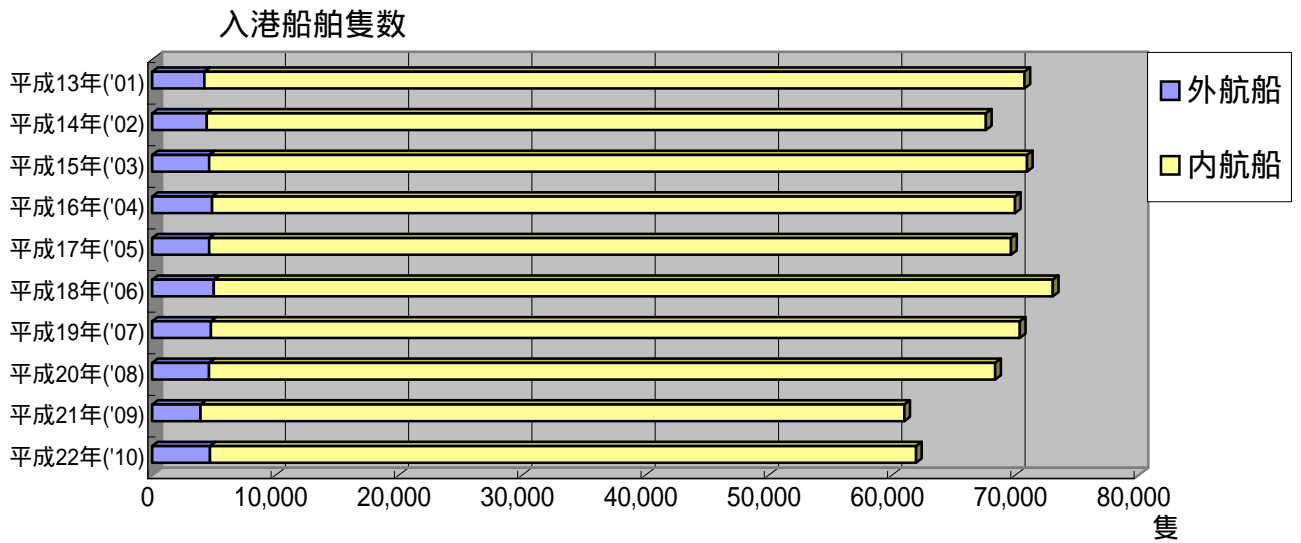
(単位:トン・%)

外国貿易(ダイレクト)				内国貿易				フィーダー(内国貿易の内数)				年次
計	前年比	輸出	輸入	計	前年比	移出	移入	計	前年比	輸出	輸入	
2,018,393	152.9	954,408	1,063,985	1,289,178	107.4	850,929	438,249	1,033,638	95.0	703,527	330,111	63
2,234,844	110.7	1,058,668	1,176,176	1,488,905	115.5	1,019,343	469,562	1,121,383	108.5	750,542	370,841	平成元
2,419,295	108.3	1,186,272	1,233,023	1,536,596	103.2	1,058,598	477,998	1,146,241	102.2	792,660	353,581	2
2,772,643	114.6	1,308,918	1,463,725	1,533,613	99.8	1,019,150	514,463	1,145,754	100.0	756,299	389,455	3
3,054,809	110.2	1,503,237	1,551,572	1,540,529	100.5	1,052,328	488,201	1,175,402	102.6	803,080	372,322	4
3,564,781	116.7	1,750,057	1,814,724	1,524,886	99.0	1,061,903	462,983	1,164,525	99.1	804,266	360,259	5
4,364,063	122.4	2,073,076	2,290,987	1,461,559	95.8	997,084	464,475	1,100,033	94.5	730,018	370,015	6
5,984,011	137.1	2,874,453	3,109,558	1,083,828	74.2	688,945	394,883	742,465	67.5	463,746	278,719	7
5,227,142	87.4	2,298,587	2,928,555	868,587	80.1	506,278	362,309	624,265	84.1	365,739	258,526	8
4,149,910	79.4	1,737,721	2,412,189	651,034	75.0	378,244	272,790	472,952	75.8	267,448	205,504	9
3,506,750	84.5	1,294,736	2,212,014	512,611	78.7	299,509	213,102	343,966	72.7	195,909	148,057	10
3,314,884	94.5	1,120,742	2,194,142	430,707	84.0	258,172	172,535	283,949	82.6	161,147	122,802	11
5,621,285	169.6	1,770,106	3,851,179	528,961	122.8	321,885	207,076	363,300	127.9	239,277	124,023	12
5,376,877	95.7	1,750,857	3,626,020	415,654	78.6	254,751	160,903	279,029	76.8	185,052	93,977	13
5,672,454	105.5	2,137,855	3,534,599	368,545	88.7	234,869	133,676	248,248	89.0	171,024	77,224	14
6,445,407	113.6	2,768,785	3,676,622	287,860	78.1	194,876	92,984	164,636	66.3	130,665	33,971	15
6,940,845	107.7	3,099,396	3,841,449	309,011	107.3	192,027	116,984	147,526	89.6	113,433	34,093	16
7,094,405	102.2	3,179,808	3,914,597	367,268	118.9	231,039	136,229	182,384	123.6	144,279	38,105	17
7,078,160	99.8	3,263,827	3,814,333	373,121	101.6	192,906	180,215	172,685	94.7	126,386	46,299	18
7,203,481	101.8	3,275,773	3,927,708	469,364	125.8	214,373	254,991	216,266	125.2	140,895	75,371	19
7,714,302	107.1	3,473,141	4,241,161	447,349	95.3	152,888	294,461	211,230	97.7	93,918	117,312	20
6,043,805	78.3	2,800,650	3,243,155	400,589	89.5	267,922	132,667	339,251	160.6	241,359	97,892	21
6,855,820	113.4	3,076,819	3,779,001	601,090	150.1	397,455	203,635	519,005	153.0	355,933	163,072	22

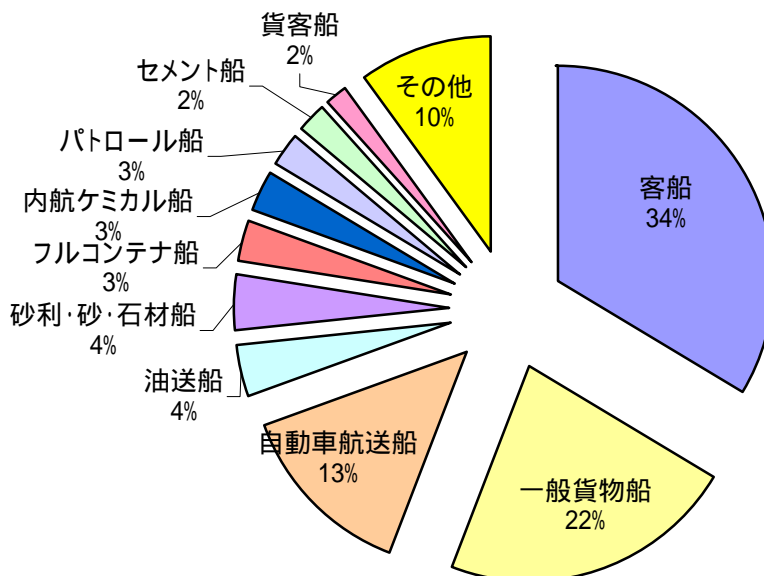
2 . グラフでみる北九州港

2 . 1	入港船舶隻数と総トン数の推移	3 0 .
2 . 2	入港船舶船種別隻数の割合	3 0 .
2 . 3	国際国内コンテナ貨物量の推移	3 1 .
2 . 4	国際コンテナ貨物主要品種の割合	3 1 .
2 . 5	国際コンテナ貨物相手国別の割合	3 1 .
2 . 6	海上出入貨物量の推移	3 2 .
2 . 7	海上出入貨物主要品種の割合	3 2 .
2 . 8	フェリー貨物量の推移	3 3 .

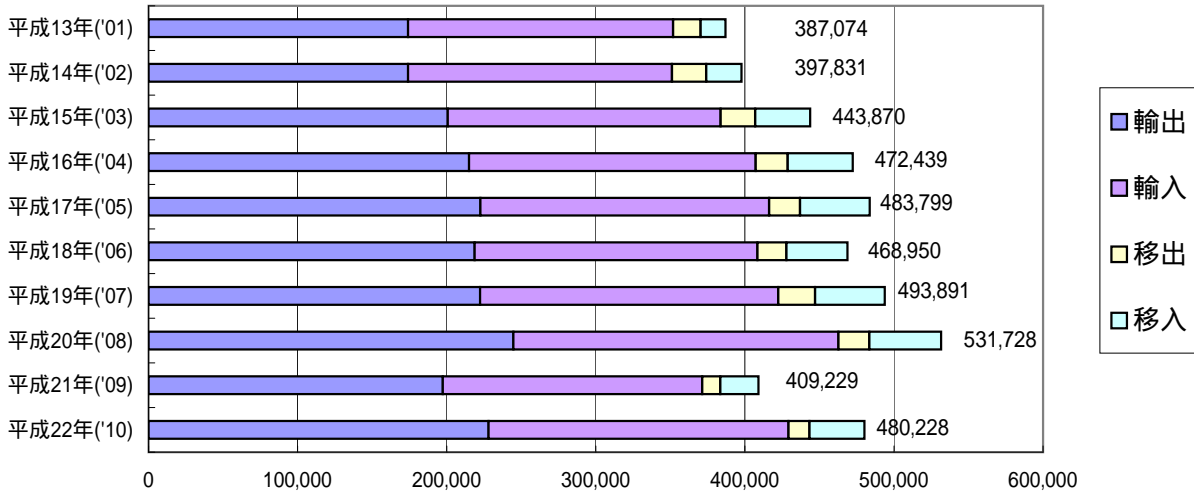
2.1 入港船舶隻数と総トン数の推移



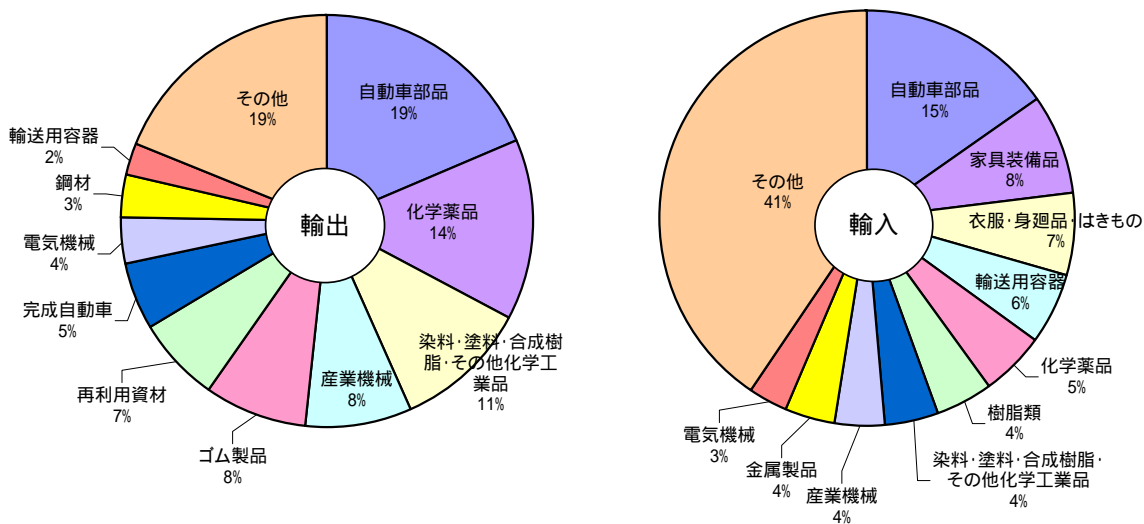
2.2 入港船舶船種別隻数の割合



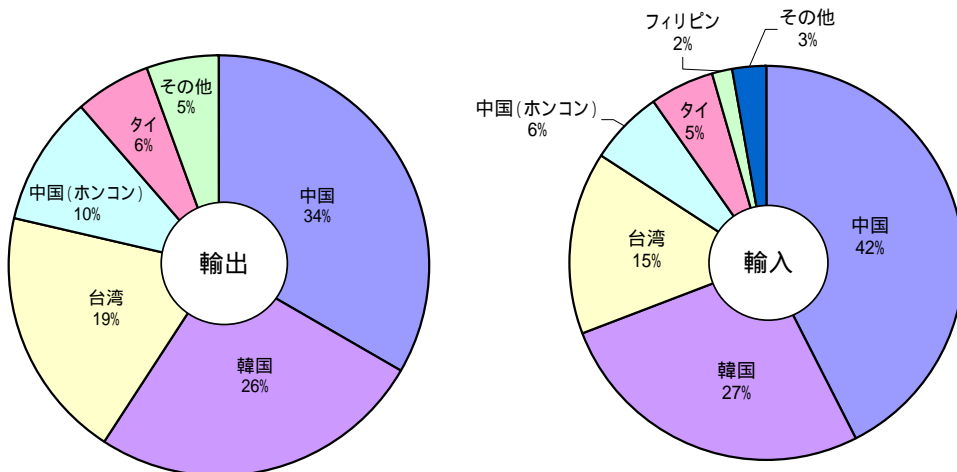
2.3 国際国内コンテナ貨物量の推移



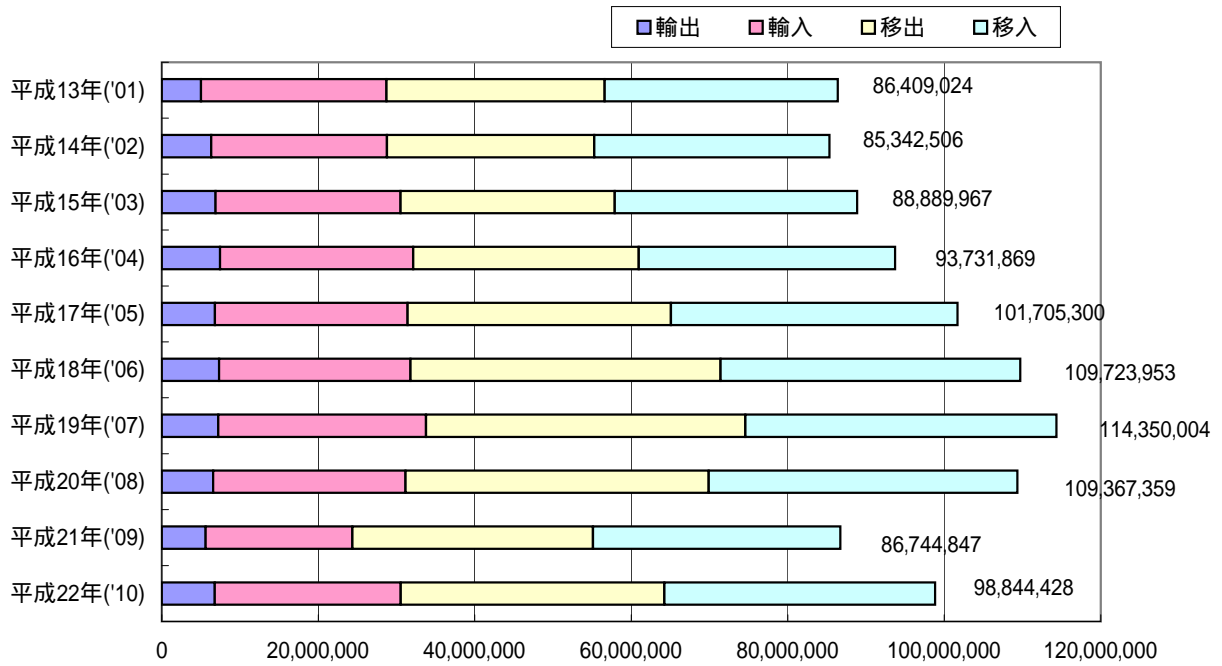
2.4 国際コンテナ貨物主要品種の割合



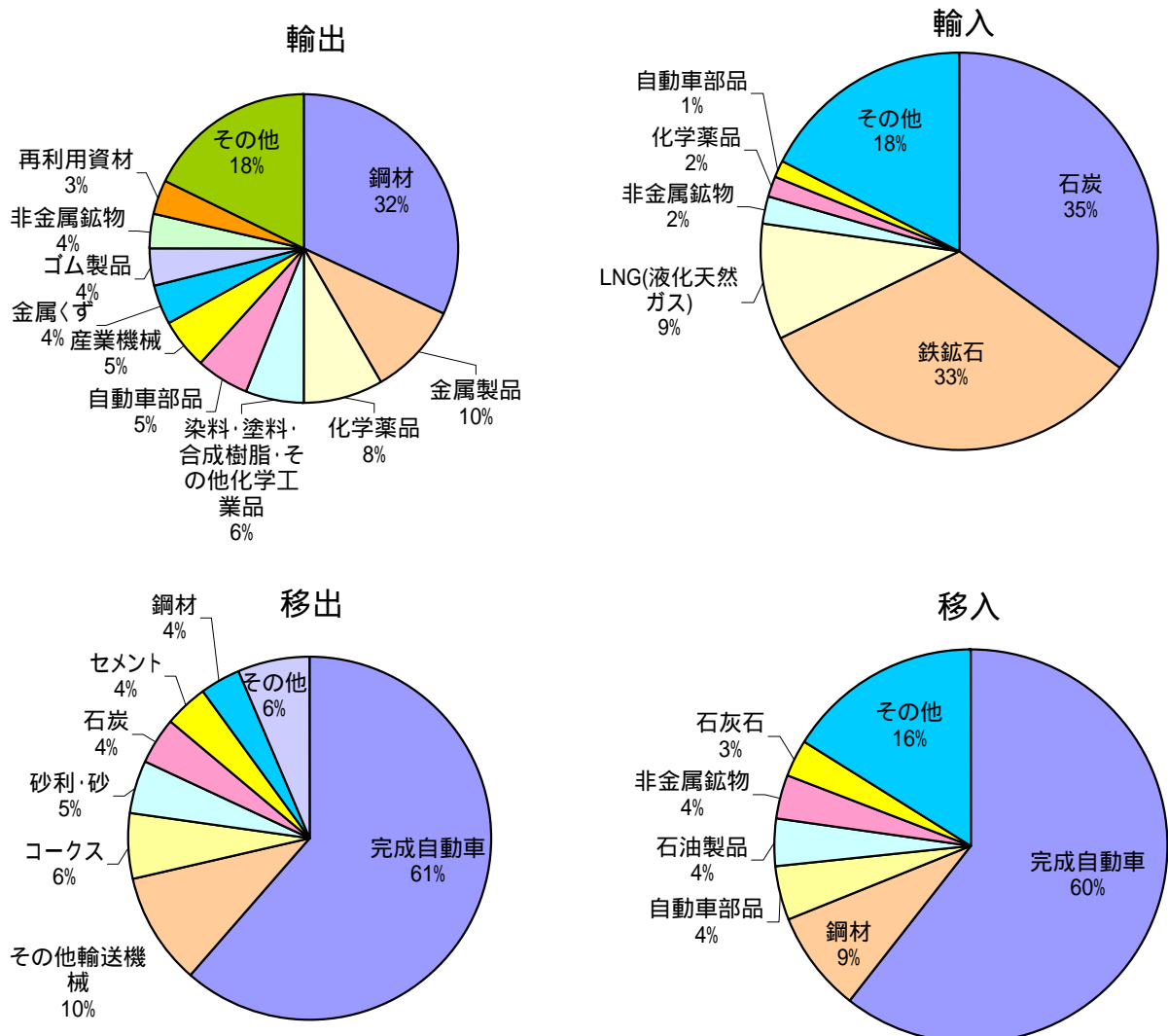
2.5 国際コンテナ貨物相手国別の割合



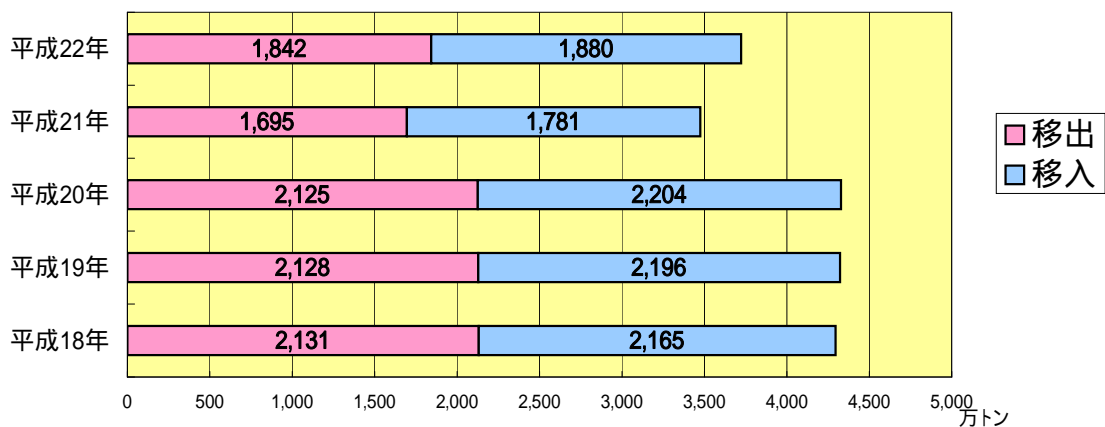
2.6 海上出入貨物量の推移



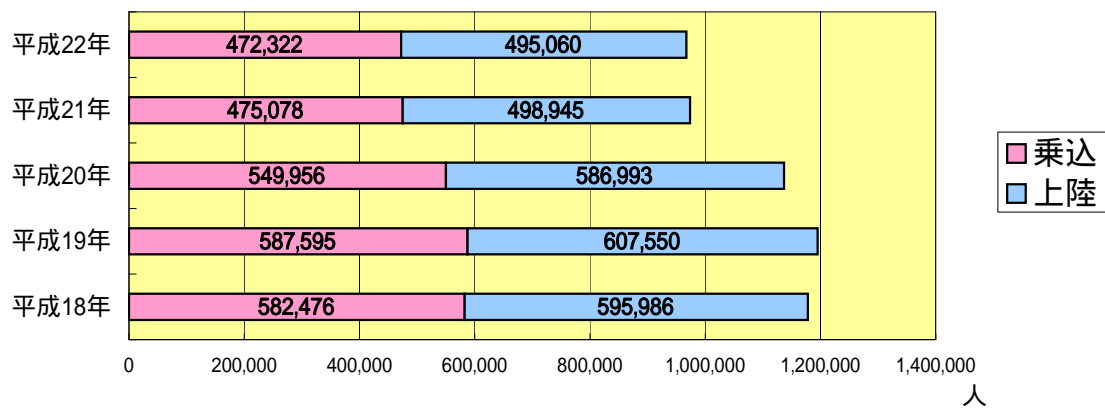
2.7 海上出入貨物主要品種の割合



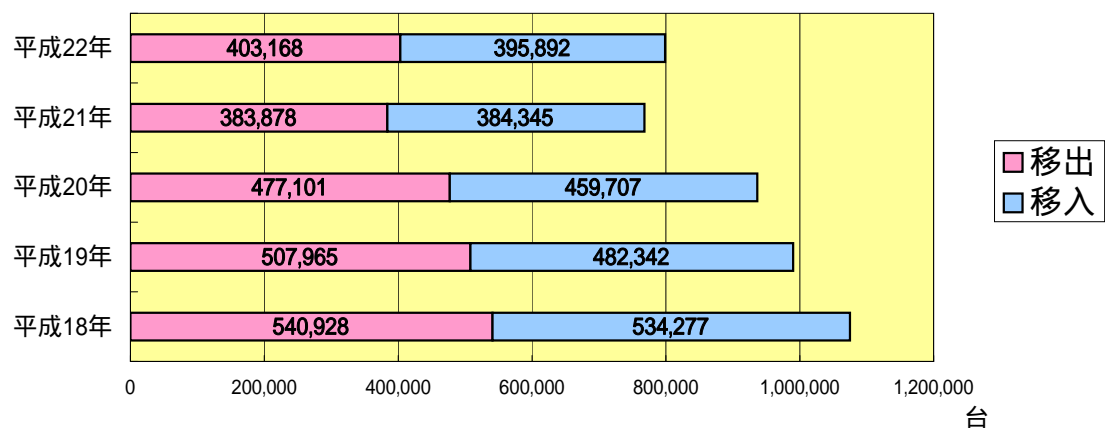
2.8 フェリー貨物量の推移



〔フェリー乗降客数〕



〔フェリー自動車航送車両台数〕



3 . 入港船舶

3 . 1	入港船舶月別表	3 6 .
3 . 2	入港船舶用途別表	3 8 .
3 . 3	最大入港船舶年次別表	3 9 .
3 . 4	入港船舶外航船船籍国・地域別表	3 9 .
3 . 5	入港船舶定期外国航路別表	4 0 .

3.1 入港船舶月別表

	合計		内外航船別				船種別				
			外航船		内航船		商船小計		外航船		うち
	隻数	総トン数	隻数	総トン数	隻数	総トン数	隻数	総トン数	隻数	総トン数	
合計	61,963	99,014,723	4,688	48,059,098	57,275	50,955,625	56,235	96,137,003	4,660	47,953,751	2,091
1月	5,210	7,511,095	352	3,437,427	4,858	4,073,668	4,732	7,266,023	350	3,437,073	160
2月	5,071	7,333,577	313	3,300,517	4,758	4,033,060	4,597	7,127,195	312	3,296,275	142
3月	5,397	8,695,016	406	4,215,675	4,991	4,479,341	4,954	8,498,402	404	4,206,620	173
4月	5,246	8,177,503	414	3,960,286	4,832	4,217,217	4,785	7,943,770	411	3,953,314	169
5月	5,328	8,306,343	413	4,226,231	4,915	4,080,112	4,915	8,105,172	410	4,219,103	176
6月	4,885	8,293,928	407	4,209,214	4,478	4,084,714	4,446	8,107,255	405	4,200,815	180
7月	5,642	8,535,546	400	4,192,270	5,242	4,343,276	5,215	8,308,046	397	4,172,617	182
8月	4,937	8,675,406	428	4,318,232	4,509	4,357,174	4,542	8,479,690	423	4,299,356	176
9月	5,033	8,509,111	398	4,239,145	4,635	4,269,966	4,552	8,283,138	397	4,239,107	187
10月	5,040	8,152,505	382	3,840,601	4,658	4,311,904	4,614	7,963,634	381	3,840,439	185
11月	5,148	8,525,447	386	4,180,019	4,762	4,345,428	4,551	8,147,660	384	4,164,099	183
12月	5,026	8,299,246	389	3,939,481	4,637	4,359,765	4,332	7,907,018	386	3,924,933	178

	外航船トン階別										
	計		100総トン未満		500総トン未満		1千総トン未満		3千総トン未満		6千総ト
	隻数	総トン数	隻数	総トン数	隻数	総トン数	隻数	総トン数	隻数	総トン数	隻数
合計	4,688	48,059,098	1	38	97	45,130	210	179,986	1,446	2,794,989	1,042
1月	352	3,437,427	0	0	15	6,547	26	21,372	110	215,212	80
2月	313	3,300,517	0	0	6	2,737	18	14,911	102	196,495	66
3月	406	4,215,675	0	0	9	4,193	21	18,208	128	246,097	97
4月	414	3,960,286	0	0	9	3,956	25	21,906	147	278,596	92
5月	413	4,226,231	0	0	6	2,619	21	18,266	129	246,460	87
6月	407	4,209,214	0	0	5	2,465	18	15,368	123	244,223	89
7月	400	4,192,270	0	0	5	2,465	11	9,176	133	257,468	82
8月	428	4,318,232	0	0	9	4,378	19	16,896	129	239,875	93
9月	398	4,239,145	1	38	5	2,466	10	8,515	120	238,786	87
10月	382	3,840,601	0	0	10	4,609	18	15,408	100	202,431	89
11月	386	4,180,019	0	0	9	4,254	10	8,908	106	199,482	98
12月	389	3,939,481	0	0	9	4,441	13	11,052	119	229,864	82

	内航船トン階別										
	計		100総トン未満		500総トン未満		1千総トン未満		3千総トン未満		6千総ト
	隻数	総トン数	隻数	総トン数	隻数	総トン数	隻数	総トン数	隻数	総トン数	隻数
合計	57,275	50,955,625	24,455	598,625	17,703	5,710,581	9,432	6,651,241	2,022	3,253,280	951
1月	4,858	4,073,668	2,254	53,521	1,487	497,295	655	466,177	168	271,121	83
2月	4,758	4,033,060	2,061	49,341	1,444	468,042	817	577,899	159	249,194	67
3月	4,991	4,479,341	2,175	51,999	1,526	482,453	797	559,699	162	259,963	84
4月	4,832	4,217,217	2,226	52,488	1,376	436,251	781	547,129	133	226,885	85
5月	4,915	4,080,112	2,344	54,751	1,344	439,431	791	555,736	149	252,447	68
6月	4,478	4,084,714	1,792	45,720	1,450	464,408	808	567,254	130	209,438	80
7月	5,242	4,343,276	2,450	57,460	1,493	486,118	843	595,639	146	252,641	79
8月	4,509	4,357,174	1,818	46,155	1,400	465,103	833	590,540	139	228,643	86
9月	4,635	4,269,966	1,849	47,535	1,521	496,463	812	573,492	142	241,424	83
10月	4,658	4,311,904	1,871	47,082	1,495	481,678	832	585,117	151	254,395	78
11月	4,762	4,345,428	1,854	46,527	1,546	483,186	790	556,283	263	395,801	87
12月	4,637	4,359,765	1,761	46,046	1,621	510,153	673	476,276	280	411,328	71

(単位:隻・総トン)

コンテナ船	内航船				商船以外小計		外航船		内航船		合計	
	総トン数	隻数	総トン数	うちフェリー		隻数	総トン数	隻数	総トン数	隻数		総トン数
				隻数	総トン数							
14,963,187	51,575	48,183,252	8,122	29,703,879	5,728	2,877,720	28	105,347	5,700	2,772,373		
1,143,623	4,382	3,828,950	519	2,230,348	478	245,072	2	354	476	244,718	1月	
1,035,941	4,285	3,830,920	641	2,247,158	474	206,382	1	4,242	473	202,140	2月	
1,195,931	4,550	4,291,782	694	2,626,126	443	196,614	2	9,055	441	187,559	3月	
1,223,671	4,374	3,990,456	699	2,470,960	461	233,733	3	6,972	458	226,761	4月	
1,276,660	4,505	3,886,069	702	2,467,918	413	201,171	3	7,128	410	194,043	5月	
1,263,218	4,041	3,906,440	693	2,360,315	439	186,673	2	8,399	437	178,274	6月	
1,319,674	4,818	4,135,429	727	2,549,116	427	227,500	3	19,653	424	207,847	7月	
1,257,226	4,119	4,180,334	735	2,665,317	395	195,716	5	18,876	390	176,840	8月	
1,334,222	4,155	4,044,031	705	2,498,590	481	225,973	1	38	480	225,935	9月	
1,293,774	4,233	4,123,195	719	2,603,535	426	188,871	1	162	425	188,709	10月	
1,307,074	4,167	3,983,561	686	2,465,373	597	377,787	2	15,920	595	361,867	11月	
1,312,173	3,946	3,982,085	602	2,519,123	694	392,228	3	14,548	691	377,680	12月	

1万未満	1万総トン未満		3万総トン未満		6万総トン未満		10万総トン未満		10万総トン以上		合計
総トン数	隻数	総トン数	隻数	総トン数	隻数	総トン数	隻数	総トン数	隻数	総トン数	
4,613,855	744	6,163,973	852	13,004,569	132	5,528,036	115	10,331,010	49	5,397,512	
358,147	47	382,423	52	837,933	9	383,103	11	996,155	2	236,535	1月
290,135	47	388,919	54	881,842	8	350,636	7	630,920	5	543,922	2月
424,597	63	515,163	61	1,035,988	11	477,825	12	1,077,439	4	416,165	3月
412,328	62	521,808	55	882,267	9	386,202	9	800,177	6	653,046	4月
388,688	72	607,013	72	1,123,853	13	535,024	9	821,992	4	482,316	5月
394,369	66	536,940	78	1,156,501	14	569,643	12	1,069,787	2	219,918	6月
347,521	64	536,503	80	1,157,152	9	380,127	12	1,066,851	4	435,007	7月
415,416	66	547,221	85	1,256,237	14	581,634	9	823,498	4	433,077	8月
389,750	69	567,517	80	1,200,063	12	504,231	10	884,533	4	443,246	9月
398,704	63	513,088	83	1,233,389	7	307,212	7	632,295	5	533,465	10月
435,701	56	471,057	81	1,163,840	12	490,718	7	614,694	7	791,365	11月
358,499	69	576,321	71	1,075,504	14	561,681	10	912,669	2	209,450	12月

1万未満	1万総トン未満		3万総トン未満		6万総トン未満		10万総トン未満		10万総トン以上		合計
総トン数	隻数	総トン数	隻数	総トン数	隻数	総トン数	隻数	総トン数	隻数	総トン数	
3,997,338	1,324	12,313,262	1,387	18,400,938	1	30,360	0	0	0	0	
347,647	96	882,579	114	1,524,968	1	30,360	0	0	0	0	1月
284,332	98	907,862	112	1,496,390	0	0	0	0	0	0	2月
349,601	126	1,167,277	121	1,608,349	0	0	0	0	0	0	3月
358,844	114	1,050,824	117	1,544,796	0	0	0	0	0	0	4月
291,888	106	989,026	113	1,496,833	0	0	0	0	0	0	5月
336,874	104	956,535	114	1,504,485	0	0	0	0	0	0	6月
331,909	111	1,035,564	120	1,583,945	0	0	0	0	0	0	7月
363,650	114	1,069,623	119	1,593,460	0	0	0	0	0	0	8月
340,183	113	1,051,538	115	1,519,331	0	0	0	0	0	0	9月
330,078	116	1,088,154	115	1,525,400	0	0	0	0	0	0	10月
360,103	110	1,022,091	112	1,481,437	0	0	0	0	0	0	11月
302,229	116	1,092,189	115	1,521,544	0	0	0	0	0	0	12月

3.2 入港船舶用途別表

(単位:隻・総トン)

	合 計		外 航 船						内 航 船	
			小 計		日 本 国 籍 船		外 国 籍 船			
	隻数	総トン数	隻数	総トン数	隻数	総トン数	隻数	総トン数	隻数	総トン数
合計	61,963	99,014,723	4,688	48,059,098	35	2,120,938	4,653	45,938,160	57,275	50,955,625
商船	47,930	64,325,513	4,477	45,846,140	23	2,053,375	4,454	43,792,765	43,453	18,479,373
客船	20,826	448,179	1	5,218	0	0	1	5,218	20,825	442,961
貨客船	1,074	97,949	2	15,646	0	0	2	15,646	1,072	82,303
一般貨物船	13,833	24,167,036	2,007	18,641,663	7	676,467	2,000	17,965,196	11,826	5,525,373
油送船	2,561	1,146,350	38	29,327	0	0	38	29,327	2,523	1,117,023
LPG船	163	246,710	11	150,784	0	0	11	150,784	152	95,926
LNG船	109	3,500,744	34	3,283,233	1	106,717	33	3,176,516	75	217,511
プロダクトオイルタンカー	67	61,937	5	21,841	0	0	5	21,841	62	40,096
内航ケミカル船	1,777	706,481	2	4,330	0	0	2	4,330	1,775	702,151
外航ケミカル船	52	80,831	51	80,333	0	0	51	80,333	1	498
その他タンカー・タンク船	113	93,054	5	17,790	0	0	5	17,790	108	75,264
鋼材船	5	2,002	1	1,206	0	0	1	1,206	4	796
砂利・砂・石材船	2,446	1,765,017	8	26,456	0	0	8	26,456	2,438	1,738,561
セメント船	1,288	1,666,524	1	12,475	0	0	1	12,475	1,287	1,654,049
石炭船	50	2,754,360	50	2,754,360	9	636,569	41	2,117,791	0	0
鉱石船	67	4,607,414	67	4,607,414	6	633,622	61	3,973,792	0	0
自動車専用船	465	5,330,101	13	465,923	0	0	13	465,923	452	4,864,178
その他専用船	106	479,827	13	59,658	0	0	13	59,658	93	420,169
フルコンテナ船	2,016	13,866,428	1,536	13,570,636	0	0	1,536	13,570,636	480	295,792
セミコンテナ船	559	1,394,533	555	1,392,551	0	0	555	1,392,551	4	1,982
RORO船	353	1,910,036	77	705,296	0	0	77	705,296	276	1,204,740
自動車航送船	8,305	31,811,490	183	2,107,611	0	0	183	2,107,611	8,122	29,703,879
漁船	266	1,560	0	0	0	0	0	0	266	1,560
その他	5,462	2,876,160	28	105,347	12	67,563	16	37,784	5,434	2,770,813
作業船(自航船)	349	532,403	10	63,747	7	44,838	3	18,909	339	468,656
パトロール船	1,670	152,420	0	0	0	0	0	0	1,670	152,420
曳船・押船	829	137,685	8	5,401	2	3,556	6	1,845	821	132,284
訓練船	7	2,226	0	0	0	0	0	0	7	2,226
軍艦	1	4,550	0	0	0	0	0	0	1	4,550
その他の船舶(自航船)	2,606	2,046,876	10	36,199	3	19,169	7	17,030	2,596	2,010,677

3.3 最大入港船舶年次別表

年次		総トン数
1	星光丸	128,414
2	星光丸	128,414
3	星光丸	128,414
4	LYRA	131,479
5	上総丸	112,895
6	星光丸	128,639
7	ATHESIS ORE・AURIGA (2隻同トン数)	131,479
8	九石丸	145,661
9	NEW VITALITY	153,808
10	GRAND PHOENIX	154,098
11	NSS CONFIDENCE	113,606
12	NSS CONFIDENCE	113,606
13	ONGA	113,927
14	BERGE PACIFIC	118,491
15	FAITH N	131,479
16	NSS DYNAMIC	118,305
17	ALFRED N	131,479
18	NSS DYNAMIC	118,305
19	NSS DYNAMIC	118,305
20	PACIFIC GLORY	118,249
21	PACIFIC ENLIGHTEN	122,361
22	SHINWA MARU	151,094

3.4 入港船舶外航船舶籍国・地域別表

順位		隻数	構成比(%)	総トン数	構成比(%)
-	合計	4,688	100.0%	48,059,098	100.0%
1	PA パナマ	1334	28.5%	21,312,389	44.3%
2	KR 韓国	1247	26.6%	4,999,749	10.4%
3	KH カンボジア	373	8.0%	529,113	1.1%
4	HK 中国(ホンコン)	269	5.7%	3,135,191	6.5%
5	BS バハマ	203	4.3%	2,123,062	4.4%
6	CN 中国	161	3.4%	850,948	1.8%
7	BZ ベリーズ	134	2.9%	181,850	0.4%
8	AG バーブータ	112	2.4%	881,344	1.8%
9	LR リベリア	112	2.4%	1,798,943	3.7%
10	SG シンガポール	104	2.2%	1,523,761	3.2%
11	TV ツバル	100	2.1%	439,359	0.9%
12	MH マーシャル諸島共和国	84	1.8%	3,434,383	7.1%
13	PH フィリピン	70	1.5%	553,333	1.2%
14	CY キプロス	62	1.3%	767,048	1.6%
15	VC セントビンセント	46	1.0%	216,603	0.5%
16	JP 日本	35	0.7%	2,120,938	4.4%
17	NL オランダ	29	0.6%	290,732	0.6%
18	SL シエラレオネ	27	0.6%	36,838	0.1%
19	TW 台湾	27	0.6%	356,030	0.7%
20	KI キリバス	26	0.6%	53,289	0.1%
	その他	133	2.8%	2,454,195	5.1%

3.5 入港船舶定期外国航路別表

(単位:隻・総トン)

	合計		コンテナ船		コンテナ船以外	
	隻数	総トン数	隻数	総トン数	隻数	総トン数
総計	4,688	48,059,098	2,091	14,963,187	2,597	33,095,911
定期計	2,307	17,125,568	2,075	14,666,826	232	2,458,742
世界一周	0	0	0	0	0	0
北米西岸	0	0	0	0	0	0
北米東岸	0	0	0	0	0	0
北欧・地中海	0	0	0	0	0	0
南米西岸	0	0	0	0	0	0
南米東岸	0	0	0	0	0	0
アフリカ	0	0	0	0	0	0
豪州・ニュージーランド・南太平洋	0	0	0	0	0	0
印パ・バルシャ湾・ベンガル	0	0	0	0	0	0
東南アジア	351	4,213,704	351	4,213,704	0	0
台湾	104	1,780,391	104	1,780,391	0	0
韓国	1,038	4,935,240	851	2,817,416	187	2,117,824
中国(ホンコン含む)	801	6,102,669	756	5,761,751	45	340,918
ナホトカ	13	93,564	13	93,564	0	0
不定期計	2,381	30,933,530	16	296,361	2,365	30,637,169

航路名による区分のため途中寄港地での隻数とは一致しない。

4 . 海上出入貨物・コンテナ貨物

4 . 1	海上出入貨物月別表	4 2 .
4 . 2	海上出入貨物・コンテナ貨物取引相手港別品種別表	4 4 .
	外国貿易 海上出入貨物輸出相手港上位 1 0 港	4 6 .
	外国貿易 海上出入貨物輸入相手港上位 1 0 港	4 8 .
	外国貿易 コンテナ貨物相手港上位 1 0 港	5 0 .
	内国貿易 海上出入貨物移出相手港上位 1 0 港	5 2 .
	内国貿易 海上出入貨物移入相手港上位 1 0 港	5 4 .
	内国貿易 コンテナ貨物相手港上位 1 0 港	5 6 .
4 . 3	国際コンテナ貨物取引相手港別表	5 8 .
4 . 4	フェリー貨物	6 1 .

4.1 海上出入貨物月別表

(単位:トン)

	海上出入貨物取扱数量								
	合計			外国貿易			内国貿易		
	合計	輸移出	輸移入	外貿計	輸出	輸入	内貿計	移出	移入
合計	98,844,428	40,467,180	58,377,248	30,533,899	6,772,587	23,761,312	68,310,529	33,694,593	34,615,936
1月	7,480,479	3,123,755	4,356,724	2,319,931	531,445	1,788,486	5,160,548	2,592,310	2,568,238
2月	7,674,826	3,213,684	4,461,142	2,246,684	510,018	1,736,666	5,428,142	2,703,666	2,724,476
3月	9,087,923	3,646,856	5,441,067	3,025,876	631,532	2,394,344	6,062,047	3,015,324	3,046,723
4月	8,361,640	3,352,568	5,009,072	2,702,191	603,783	2,098,408	5,659,449	2,748,785	2,910,664
5月	7,955,458	3,246,885	4,708,573	2,639,035	593,966	2,045,069	5,316,423	2,652,919	2,663,504
6月	8,234,916	3,345,464	4,889,452	2,712,783	611,054	2,101,729	5,522,133	2,734,410	2,787,723
7月	8,618,120	3,468,554	5,149,566	2,579,261	510,837	2,068,424	6,038,859	2,957,717	3,081,142
8月	8,379,493	3,389,446	4,990,047	2,620,425	564,921	2,055,504	5,759,068	2,824,525	2,934,543
9月	8,490,888	3,503,454	4,987,434	2,608,157	571,064	2,037,093	5,882,731	2,932,390	2,950,341
10月	8,123,044	3,474,736	4,648,308	2,172,252	514,967	1,657,285	5,950,792	2,959,769	2,991,023
11月	8,178,806	3,346,368	4,832,438	2,488,909	567,886	1,921,023	5,689,897	2,778,482	2,911,415
12月	8,258,835	3,355,410	4,903,425	2,418,395	561,114	1,857,281	5,840,440	2,794,296	3,046,144

(単位:TEU)

	コンテナ貨物20フィート換算個数								
	合計			国際コンテナ貨物			国内コンテナ貨物		
	合計	輸移出	輸移入	計	輸出	輸入	計	移出	移入
合計	480,228	242,056	238,172	429,312	228,028	201,284	50,916	14,028	36,888
1月	35,158	17,226	17,932	32,148	16,331	15,817	3,010	895	2,115
2月	35,345	17,858	17,487	32,337	16,941	15,396	3,008	917	2,091
3月	40,395	20,311	20,084	36,304	18,862	17,442	4,091	1,449	2,642
4月	38,781	19,838	18,943	34,981	18,988	15,993	3,800	850	2,950
5月	39,344	19,173	20,171	35,352	18,302	17,050	3,992	871	3,121
6月	42,183	21,332	20,851	37,080	20,297	16,783	5,103	1,035	4,068
7月	42,002	20,318	21,684	37,417	19,227	18,190	4,585	1,091	3,494
8月	41,037	20,814	20,223	36,481	19,352	17,129	4,556	1,462	3,094
9月	41,615	20,877	20,738	36,943	19,776	17,167	4,672	1,101	3,571
10月	40,116	20,807	19,309	35,639	19,584	16,055	4,477	1,223	3,254
11月	43,490	22,253	21,237	38,285	20,639	17,646	5,205	1,614	3,591
12月	40,762	21,249	19,513	36,345	19,729	16,616	4,417	1,520	2,897

(単位:トン)

	コンテナ貨物量								
	合計			国際コンテナ貨物			国内コンテナ貨物		
	合計	輸移出	輸移入	計	輸出	輸入	計	移出	移入
合計	7,456,910	3,474,274	3,982,636	7,374,825	3,432,752	3,942,073	82,085	41,522	40,563
1月	570,224	252,669	317,555	564,920	250,128	314,792	5,304	2,541	2,763
2月	554,727	265,852	288,875	549,377	263,343	286,034	5,350	2,509	2,841
3月	647,389	307,864	339,525	640,882	305,442	335,440	6,507	2,422	4,085
4月	606,475	288,864	317,611	600,462	286,600	313,862	6,013	2,264	3,749
5月	624,159	292,500	331,659	616,930	289,396	327,534	7,229	3,104	4,125
6月	627,563	294,452	333,111	621,148	291,031	330,117	6,415	3,421	2,994
7月	671,211	293,561	377,650	662,944	289,353	373,591	8,267	4,208	4,059
8月	638,133	289,993	348,140	631,573	287,396	344,177	6,560	2,597	3,963
9月	635,193	292,894	342,299	628,781	289,435	339,346	6,412	3,459	2,953
10月	609,894	292,966	316,928	602,229	288,528	313,701	7,665	4,438	3,227
11月	653,248	309,876	343,372	646,041	305,112	340,929	7,207	4,764	2,443
12月	618,694	292,783	325,911	609,538	286,988	322,550	9,156	5,795	3,361

(単位:トン・人・台)

乗降人員									
外航船乗降人員			内航船乗降人員			自動車航送車両			
合計	乗込	上陸	合計	乗込	上陸	合計	移出	移入	
61,751	30,162	31,589	1,580,315	783,446	796,869	799,060	403,168	395,892	合計
0	0	0	96,649	49,363	47,286	53,247	28,040	25,207	1月
0	0	0	85,972	41,485	44,487	55,825	27,880	27,945	2月
0	0	0	142,470	70,503	71,967	72,147	36,743	35,404	3月
0	0	0	127,923	63,362	64,561	68,289	33,572	34,717	4月
4,039	2,046	1,993	173,022	91,756	81,266	67,757	34,160	33,597	5月
6,458	3,105	3,353	77,979	37,266	40,713	61,268	30,585	30,683	6月
6,703	2,889	3,814	145,593	72,336	73,257	69,836	35,156	34,680	7月
12,447	6,501	5,946	232,721	113,977	118,744	80,897	41,563	39,334	8月
6,554	3,214	3,340	116,423	57,813	58,610	67,928	34,872	33,056	9月
9,468	4,536	4,932	155,819	76,653	79,166	70,770	35,587	35,183	10月
11,170	5,542	5,628	124,113	60,925	63,188	65,853	33,188	32,665	11月
4,912	2,329	2,583	101,631	48,007	53,624	65,243	31,822	33,421	12月

(単位:TEU)

(コンテナ貨物は海上出入貨物の内数)									
外国貿易			内国貿易			フィーダ(内国貿易の内数)			
計	輸出	輸入	計	輸移出	輸移入	計	移出	移入	
405,805	211,655	194,150	74,423	30,401	44,022	23,507	16,373	7,134	合計
30,921	15,429	15,492	4,237	1,797	2,440	1,227	902	325	1月
31,139	16,156	14,983	4,206	1,702	2,504	1,198	785	413	2月
34,783	17,729	17,054	5,612	2,582	3,030	1,521	1,133	388	3月
33,260	17,727	15,533	5,521	2,111	3,410	1,721	1,261	460	4月
33,579	17,015	16,564	5,765	2,158	3,607	1,773	1,287	486	5月
34,874	18,776	16,098	7,309	2,556	4,753	2,206	1,521	685	6月
35,279	17,674	17,605	6,723	2,644	4,079	2,138	1,553	585	7月
34,354	17,894	16,460	6,683	2,920	3,763	2,127	1,458	669	8月
34,614	18,214	16,400	7,001	2,663	4,338	2,329	1,562	767	9月
33,375	17,988	15,387	6,741	2,819	3,922	2,264	1,596	668	10月
35,746	18,964	16,782	7,744	3,289	4,455	2,539	1,675	864	11月
33,881	18,089	15,792	6,881	3,160	3,721	2,464	1,640	824	12月

(単位:トン)

(コンテナ貨物は海上出入貨物の内数)									
外国貿易			内国貿易			フィーダ(内国貿易の内数)			
計	輸出	輸入	計	輸移出	輸移入	計	移出	移入	
6,855,820	3,076,819	3,779,001	601,090	397,455	203,635	519,005	355,933	163,072	合計
535,965	229,366	306,599	34,259	23,303	10,956	28,955	20,762	8,193	1月
520,868	246,067	274,801	33,859	19,785	14,074	28,509	17,276	11,233	2月
604,052	278,669	325,383	43,337	29,195	14,142	36,830	26,773	10,057	3月
561,499	259,184	302,315	44,976	29,680	15,296	38,963	27,416	11,547	4月
576,818	260,010	316,808	47,341	32,490	14,851	40,112	29,386	10,726	5月
577,750	261,155	316,595	49,813	33,297	16,516	43,398	29,876	13,522	6月
617,292	256,116	361,176	53,919	37,445	16,474	45,652	33,237	12,415	7月
584,112	255,486	328,626	54,021	34,507	19,514	47,461	31,910	15,551	8月
578,209	257,121	321,088	56,984	35,773	21,211	50,572	32,314	18,258	9月
552,601	253,659	298,942	57,293	39,307	17,986	49,628	34,869	14,759	10月
591,222	269,082	322,140	62,026	40,794	21,232	54,819	36,030	18,789	11月
555,432	250,904	304,528	63,262	41,879	21,383	54,106	36,084	18,022	12月

外貿 海上出入貨物 輸入相手港上位10港

(諸港に分類されたものを除く)

	ポートウルコット			ポントナン			ニューカッスル			ポートヘッドランド		
	オーストラリア			インドネシア			オーストラリア			オーストラリア		
	海上出入貨物			海上出入貨物			海上出入貨物			海上出入貨物		
	計	輸出	輸入	計	輸出	輸入	計	輸出	輸入	計	輸出	輸入
合 計	2,373,405	-	2,373,405	2,184,443	-	2,184,443	1,960,210	-	1,960,210	1,872,818	34,819	1,837,999
実入コンテナ計												
1 農水産品	-	-	-	-	-	-	-	-	-	-	-	-
1 麦	-	-	-	-	-	-	-	-	-	-	-	-
2 米	-	-	-	-	-	-	-	-	-	-	-	-
3 とうもろこし	-	-	-	-	-	-	-	-	-	-	-	-
4 豆類	-	-	-	-	-	-	-	-	-	-	-	-
5 その他雑穀	-	-	-	-	-	-	-	-	-	-	-	-
6 野菜・果物	-	-	-	-	-	-	-	-	-	-	-	-
7 綿花	-	-	-	-	-	-	-	-	-	-	-	-
8 その他農産品	-	-	-	-	-	-	-	-	-	-	-	-
9 羊毛	-	-	-	-	-	-	-	-	-	-	-	-
10 その他畜産品	-	-	-	-	-	-	-	-	-	-	-	-
11 水産品	-	-	-	-	-	-	-	-	-	-	-	-
2 林産品	-	-	-	-	-	-	-	-	-	-	-	-
12 原木	-	-	-	-	-	-	-	-	-	-	-	-
13 製材	-	-	-	-	-	-	-	-	-	-	-	-
14 樹脂類	-	-	-	-	-	-	-	-	-	-	-	-
15 木材チップ	-	-	-	-	-	-	-	-	-	-	-	-
16 その他林産品	-	-	-	-	-	-	-	-	-	-	-	-
17 新炭	-	-	-	-	-	-	-	-	-	-	-	-
3 鉱産品	2,373,405	-	2,373,405	284,462	-	284,462	1,919,296	-	1,919,296	1,837,999	-	1,837,999
18 石炭	-	-	-	284,462	-	284,462	1,820,314	-	1,820,314	116,850	-	116,850
19 鉄鉱石	2,373,405	-	2,373,405	-	-	-	98,982	-	98,982	1,721,149	-	1,721,149
20 金属鉱	-	-	-	-	-	-	-	-	-	-	-	-
21 砂利・砂	-	-	-	-	-	-	-	-	-	-	-	-
22 石材	-	-	-	-	-	-	-	-	-	-	-	-
23 原油	-	-	-	-	-	-	-	-	-	-	-	-
24 リン鉱石	-	-	-	-	-	-	-	-	-	-	-	-
25 石灰石	-	-	-	-	-	-	-	-	-	-	-	-
26 原塩	-	-	-	-	-	-	-	-	-	-	-	-
27 非金属鉱物	-	-	-	-	-	-	-	-	-	-	-	-
4 金属機械工業品	-	-	-	-	-	-	-	-	-	34,819	34,819	-
28 鉄鋼	-	-	-	-	-	-	-	-	-	-	-	-
29 鋼材	-	-	-	-	-	-	-	-	-	25,544	25,544	-
30 非鉄金属	-	-	-	-	-	-	-	-	-	-	-	-
31 金属製品	-	-	-	-	-	-	-	-	-	9,275	9,275	-
32 鉄道車両	-	-	-	-	-	-	-	-	-	-	-	-
33 完成自動車	-	-	-	-	-	-	-	-	-	-	-	-
34 その他輸送用車両	-	-	-	-	-	-	-	-	-	-	-	-
35 二輪自動車	-	-	-	-	-	-	-	-	-	-	-	-
36 自動車部品	-	-	-	-	-	-	-	-	-	-	-	-
37 その他輸送機械	-	-	-	-	-	-	-	-	-	-	-	-
38 産業機械	-	-	-	-	-	-	-	-	-	-	-	-
39 電気機械	-	-	-	-	-	-	-	-	-	-	-	-
40 測量・光学・医療用機械	-	-	-	-	-	-	-	-	-	-	-	-
41 事務用機器	-	-	-	-	-	-	-	-	-	-	-	-
42 その他機械	-	-	-	-	-	-	-	-	-	-	-	-
5 化学工業品	-	-	-	1,899,981	-	1,899,981	40,914	-	40,914	-	-	-
43 陶磁器	-	-	-	-	-	-	-	-	-	-	-	-
44 セメント	-	-	-	-	-	-	-	-	-	-	-	-
45 ガラス類	-	-	-	-	-	-	-	-	-	-	-	-
46 窯業品	-	-	-	-	-	-	-	-	-	-	-	-
47 重油	-	-	-	-	-	-	-	-	-	-	-	-
48 石油製品	-	-	-	-	-	-	-	-	-	-	-	-
49 LNG(液化天然ガス)	-	-	-	1,847,951	-	1,847,951	-	-	-	-	-	-
50 LPG(液化石油ガス)	-	-	-	-	-	-	-	-	-	-	-	-
51 その他石油製品	-	-	-	-	-	-	40,914	-	40,914	-	-	-
52 コークス	-	-	-	-	-	-	-	-	-	-	-	-
53 石炭製品	-	-	-	-	-	-	-	-	-	-	-	-
54 化学薬品	-	-	-	52,030	-	52,030	-	-	-	-	-	-
55 化学肥料	-	-	-	-	-	-	-	-	-	-	-	-
56 染料・塗料・合成樹脂・その他化学工業品	-	-	-	-	-	-	-	-	-	-	-	-
6 軽工業品	-	-	-	-	-	-	-	-	-	-	-	-
57 紙・パルプ	-	-	-	-	-	-	-	-	-	-	-	-
58 糸及び紡績半製品	-	-	-	-	-	-	-	-	-	-	-	-
59 その他繊維工業品	-	-	-	-	-	-	-	-	-	-	-	-
60 砂糖	-	-	-	-	-	-	-	-	-	-	-	-
61 製造食品	-	-	-	-	-	-	-	-	-	-	-	-
62 飲料	-	-	-	-	-	-	-	-	-	-	-	-
63 水	-	-	-	-	-	-	-	-	-	-	-	-
64 たばこ	-	-	-	-	-	-	-	-	-	-	-	-
65 その他食料工業品	-	-	-	-	-	-	-	-	-	-	-	-
7 雑工業品	-	-	-	-	-	-	-	-	-	-	-	-
66 かん具	-	-	-	-	-	-	-	-	-	-	-	-
67 衣服・身廻品・はきもの	-	-	-	-	-	-	-	-	-	-	-	-
68 文房具・運動娯楽用品・楽器	-	-	-	-	-	-	-	-	-	-	-	-
69 家具装備品	-	-	-	-	-	-	-	-	-	-	-	-
70 その他日用品	-	-	-	-	-	-	-	-	-	-	-	-
71 ゴム製品	-	-	-	-	-	-	-	-	-	-	-	-
72 木製品	-	-	-	-	-	-	-	-	-	-	-	-
73 その他製造工業品	-	-	-	-	-	-	-	-	-	-	-	-
8 特殊品	-	-	-	-	-	-	-	-	-	-	-	-
74 金属くず	-	-	-	-	-	-	-	-	-	-	-	-
75 再利用資材	-	-	-	-	-	-	-	-	-	-	-	-
76 動植物性製造飼料	-	-	-	-	-	-	-	-	-	-	-	-
77 廃棄物	-	-	-	-	-	-	-	-	-	-	-	-
78 廃土砂	-	-	-	-	-	-	-	-	-	-	-	-
79 輸送用容器	-	-	-	-	-	-	-	-	-	-	-	-
80 取合せ品	-	-	-	-	-	-	-	-	-	-	-	-
9 分類不能のもの	-	-	-	-	-	-	-	-	-	-	-	-
81 分類不能のもの	-	-	-	-	-	-	-	-	-	-	-	-
空入コンテナ計												

東京			三河			下関			松山			木更津			苅田		
海上出入貨物			海上出入貨物			海上出入貨物			海上出入貨物			海上出入貨物			海上出入貨物		
計	移出	移入	計	移出	移入	計	移出	移入	計	移出	移入	計	移出	移入	計	移出	移入
5,100,179	2,346,695	2,753,484	2,307,680	1,784,712	522,968	2,133,782	1,135,922	997,860	1,968,331	881,396	1,086,935	1,013,428	740,504	272,924	966,599	708,855	257,744
-	-	-	-	-	-	-	-	-	-	-	-	-	-	-	-	-	-
-	-	-	-	-	-	-	-	-	-	-	-	-	-	-	-	-	-
-	-	-	-	-	-	-	-	-	-	-	-	-	-	-	-	-	-
-	-	-	-	-	-	-	-	-	-	-	-	-	-	-	-	-	-
-	-	-	-	-	-	-	-	-	-	-	-	-	-	-	-	-	-
-	-	-	-	-	-	-	-	-	-	-	-	-	-	-	-	-	-
-	-	-	-	-	-	-	-	-	-	-	-	-	-	-	-	-	-
-	-	-	-	-	-	-	-	-	-	-	-	-	-	-	-	-	-
-	-	-	-	-	-	-	-	-	-	-	-	-	-	-	-	-	-
-	-	-	-	-	-	-	-	-	-	-	-	-	-	-	-	-	-
3,116	3,116	-	4,200	2,550	1,650	67,178	65,558	1,620	-	-	-	13,730	6,000	7,730	764,802	699,677	65,125
-	-	-	-	-	-	26,658	26,658	-	-	-	-	-	-	-	66,095	65,095	1,000
-	-	-	650	-	650	1,020	-	1,020	-	-	-	-	-	-	-	-	-
2,000	2,000	-	3,550	2,550	1,000	38,900	38,900	-	-	-	-	9,030	6,000	3,030	570,710	547,060	23,650
-	-	-	-	-	-	-	-	-	-	-	-	-	-	-	-	-	-
-	-	-	-	-	-	-	-	-	-	-	-	-	-	-	-	-	-
1,116	1,116	-	-	-	-	-	-	-	-	-	-	-	-	-	18,911	17,361	1,550
-	-	-	-	-	-	600	-	600	-	-	-	4,700	-	4,700	109,086	70,161	38,925
5,093,952	2,341,698	2,752,254	2,255,156	1,735,124	520,032	1,953,200	1,043,569	909,631	1,933,471	868,496	1,064,975	161,727	878	160,849	1,445	200	1,245
-	-	-	5,498	5,498	-	-	-	-	-	-	-	30,428	-	30,428	-	-	-
137,593	61,050	76,543	71,053	35,503	35,550	200	200	-	5,716	5,716	-	130,304	313	129,991	516	-	516
-	-	-	993	993	-	2,500	700	1,800	-	-	-	610	500	110	200	200	-
-	-	-	-	-	-	-	-	-	-	-	-	-	-	-	-	-	-
4,954,680	2,279,860	2,674,820	2,177,612	1,693,130	484,482	1,949,350	1,042,050	907,300	1,927,755	862,780	1,064,975	-	-	-	-	-	-
-	-	-	-	-	-	900	489	411	-	-	-	-	-	-	-	-	-
306	-	306	-	-	-	-	-	-	-	-	-	-	-	-	-	-	-
788	788	-	-	-	-	121	1	120	-	-	-	385	65	320	79	-	79
585	-	585	-	-	-	129	129	-	-	-	-	-	-	-	-	-	-
-	-	-	-	-	-	-	-	-	-	-	-	-	-	-	-	-	-
-	-	-	-	-	-	-	-	-	-	-	-	-	-	-	-	-	-
2,084	1,881	203	47,037	47,037	-	37,428	26,795	10,633	32,946	12,900	20,046	809,471	733,626	75,845	195,152	3,778	191,374
-	-	-	8,010	8,010	-	-	-	-	-	-	-	-	-	-	189,372	-	189,372
-	-	-	-	-	-	-	-	-	-	-	-	-	-	-	1,000	-	1,000
-	-	-	-	-	-	23,406	23,266	140	830	500	330	5,880	-	5,880	3,532	3,532	-
-	-	-	34,521	34,521	-	3,091	2,529	562	8,790	-	8,790	4,577	4,376	201	-	-	-
-	-	-	-	-	-	-	-	-	12,400	12,400	-	-	-	-	-	-	-
-	-	-	-	-	-	-	-	-	-	-	-	-	-	-	-	-	-
1,881	1,881	-	4,506	4,506	-	-	-	-	-	-	-	745,303	729,250	16,053	-	-	-
-	-	-	-	-	-	-	-	-	-	-	-	50,461	-	50,461	-	-	-
203	-	203	-	-	-	8,481	-	8,481	10,226	-	10,226	3,250	-	3,250	1,002	-	1,002
-	-	-	-	-	-	2,450	1,000	1,450	300	-	300	-	-	246	246	-	-
-	-	-	-	-	-	-	-	-	400	-	400	-	-	-	-	-	-
156	-	156	-	-	-	-	-	-	-	-	-	-	-	-	-	-	-
-	-	-	-	-	-	-	-	-	-	-	-	-	-	-	-	-	-
8	-	8	-	-	-	-	-	-	-	-	-	-	-	-	-	-	-
-	-	-	-	-	-	-	-	-	-	-	-	-	-	-	-	-	-
148	-	148	-	-	-	-	-	-	-	-	-	-	-	-	-	-	-
-	-	-	-	-	-	-	-	-	-	-	-	-	-	-	-	-	-
-	-	-	-	-	-	-	-	-	-	-	-	-	-	-	-	-	-
200	-	200	101	1	100	75,970	-	75,970	-	-	-	-	-	-	-	-	-
-	-	-	-	-	-	-	-	-	-	-	-	-	-	-	-	-	-
13	-	13	-	-	-	-	-	-	-	-	-	-	-	-	-	-	-
56	-	56	-	-	-	-	-	-	-	-	-	-	-	-	-	-	-
-	-	-	101	1	100	-	-	-	-	-	-	-	-	-	-	-	-
-	-	-	-	-	-	75,970	-	75,970	-	-	-	-	-	-	-	-	-
-	-	-	-	-	-	-	-	-	-	-	-	-	-	-	-	-	-
131	-	131	-	-	-	-	-	-	-	-	-	-	-	-	-	-	-
671	-	671	1,186	-	1,186	6	-	6	1,914	-	1,914	28,500	-	28,500	5,200	5,200	-
671	-	671	1,186	-	1,186	-	-	-	1,914	-	1,914	-	-	28,500	5,200	5,200	-
-	-	-	-	-	-	-	-	-	-	-	-	-	-	-	-	-	-
-	-	-	-	-	-	6	-	6	-	-	-	-	-	-	-	-	-
-	-	-	-	-	-	-	-	-	-	-	-	-	-	-	-	-	-
-	-	-	-	-	-	-	-	-	-	-	-	-	-	-	-	-	-
-	-	-	-	-	-	-	-	-	-	-	-	-	-	-	-	-	-
-	-	-	-	-	-	-	-	-	-	-	-	-	-	-	-	-	-
-	-	-	-	-	-	-	-	-	-	-	-	-	-	-	-	-	-
-	-	-	-	-	-	-	-	-	-	-	-	-	-	-	-	-	-
-	-	-	-	-	-	-	-	-	-	-	-	-	-	-	-	-	-
-	-	-	-	-	-	-	-	-	-	-	-	-	-	-	-	-	-
-	-	-	-	-	-	-	-	-	-	-	-	-	-	-	-	-	-

東京			松山			下関			大分			坂出			徳山下松		
東京			松山			下関			大分			坂出			徳山下松		
海上出入貨物			海上出入貨物			海上出入貨物			海上出入貨物			海上出入貨物			海上出入貨物		
計	移出	移入	計	移出	移入	計	移出	移入	計	移出	移入	計	移出	移入	計	移出	移入
5,100,179	2,346,695	2,753,484	1,968,331	881,396	1,086,935	2,133,782	1,135,922	997,860	1,086,572	137,704	948,868	947,633	23,932	923,701	1,218,145	346,041	872,104
-	-	-	-	-	-	-	-	-	-	-	-	-	-	-	-	-	-
-	-	-	-	-	-	-	-	-	-	-	-	-	-	-	-	-	-
-	-	-	-	-	-	-	-	-	-	-	-	-	-	-	-	-	-
-	-	-	-	-	-	-	-	-	-	-	-	-	-	-	-	-	-
-	-	-	-	-	-	-	-	-	-	-	-	-	-	-	-	-	-
-	-	-	-	-	-	-	-	-	-	-	-	-	-	-	-	-	-
-	-	-	-	-	-	-	-	-	-	-	-	-	-	-	-	-	-
-	-	-	-	-	-	-	-	-	-	-	-	-	-	-	-	-	-
-	-	-	-	-	-	-	-	-	-	-	-	-	-	-	-	-	-
-	-	-	-	-	-	-	-	-	-	-	-	-	-	-	-	-	-
3,116	3,116	-	-	-	-	67,178	65,558	1,620	37,703	4,200	33,503	4,790	600	4,190	309,796	299,065	10,731
-	-	-	-	-	-	26,658	26,658	-	3,000	-	3,000	2,690	-	2,690	296,365	296,365	-
-	-	-	-	-	-	1,020	-	1,020	-	-	-	-	-	-	-	-	-
2,000	2,000	-	-	-	-	38,900	38,900	-	24,549	4,200	20,349	600	600	-	3,787	2,700	1,087
-	-	-	-	-	-	-	-	-	-	-	-	-	-	-	-	-	-
1,116	1,116	-	-	-	-	-	-	-	-	-	-	-	-	-	-	-	-
-	-	-	-	-	-	-	-	-	-	-	-	-	-	-	-	-	-
-	-	-	-	-	-	600	-	600	10,154	-	10,154	1,500	-	1,500	9,644	-	9,644
5,093,952	2,341,698	2,752,254	1,933,471	868,496	1,064,975	1,953,200	1,043,569	909,631	561,123	21,604	539,519	66,442	10	66,432	552,286	1,690	550,596
-	-	-	-	-	-	-	-	-	10,630	5,900	4,730	-	-	-	-	-	-
137,593	61,050	76,543	5,716	5,716	-	200	200	-	544,639	12,450	532,189	229	-	229	549,796	1,600	548,196
-	-	-	-	-	-	-	-	-	2,600	2,600	-	-	-	-	-	-	-
-	-	-	-	-	-	2,500	700	1,800	3,254	654	2,600	13	-	13	2,020	20	2,000
-	-	-	-	-	-	-	-	-	-	-	-	-	-	-	-	-	-
4,954,680	2,279,860	2,674,820	1,927,755	862,780	1,064,975	1,949,350	1,042,050	907,300	-	-	-	66,200	10	66,190	-	-	-
-	-	-	-	-	-	-	-	-	-	-	-	-	-	-	-	-	-
-	-	-	-	-	-	900	489	411	-	-	-	-	-	-	-	-	-
306	-	306	-	-	-	-	-	-	-	-	-	-	-	-	-	-	-
-	-	-	-	-	-	-	-	-	-	-	-	-	-	-	-	-	-
788	788	-	-	-	-	121	1	120	-	-	-	-	-	-	470	70	400
585	-	585	-	-	-	129	129	-	-	-	-	-	-	-	-	-	-
-	-	-	-	-	-	-	-	-	-	-	-	-	-	-	-	-	-
-	-	-	-	-	-	-	-	-	-	-	-	-	-	-	-	-	-
-	-	-	-	-	-	-	-	-	-	-	-	-	-	-	-	-	-
2,084	1,881	203	32,946	12,900	20,046	37,428	26,795	10,633	477,683	108,744	368,939	876,401	23,322	853,079	356,063	45,286	310,777
-	-	-	-	-	-	-	-	-	-	-	-	-	-	-	-	-	-
-	-	-	-	-	-	-	-	-	38,762	38,762	-	-	-	-	-	-	-
-	-	-	-	-	-	-	-	-	-	-	-	-	-	-	21,700	-	21,700
-	-	-	830	500	330	23,406	23,266	140	55,233	1,913	53,320	60,905	200	60,705	55,702	2,539	53,163
-	-	-	8,790	-	8,790	3,091	2,529	562	172,726	4,569	168,157	142,551	1,225	141,326	186,566	-	186,566
-	-	-	12,400	12,400	-	-	-	-	-	-	-	-	-	-	-	-	-
-	-	-	-	-	-	-	-	-	20,418	-	20,418	-	-	-	-	23,038	5,032
-	-	-	-	-	-	-	-	-	15,455	-	15,455	-	-	-	-	-	-
1,881	1,881	-	-	-	-	-	-	-	16,446	6,910	9,536	644,935	21,897	623,038	30,169	30,169	-
-	-	-	-	-	-	-	-	-	91,769	277	91,492	19,753	-	19,753	-	-	-
203	-	203	10,226	-	10,226	8,481	-	8,481	66,274	55,713	10,561	8,257	-	8,257	38,888	7,546	31,342
-	-	-	300	-	300	2,450	1,000	1,450	600	600	-	-	-	-	-	-	-
-	-	-	400	-	400	-	-	-	-	-	-	-	-	-	-	-	-
156	-	156	-	-	-	-	-	-	-	-	-	-	-	-	-	-	-
-	-	-	-	-	-	-	-	-	-	-	-	-	-	-	-	-	-
8	-	8	-	-	-	-	-	-	-	-	-	-	-	-	-	-	-
-	-	-	-	-	-	-	-	-	-	-	-	-	-	-	-	-	-
148	-	148	-	-	-	-	-	-	-	-	-	-	-	-	-	-	-
-	-	-	-	-	-	-	-	-	-	-	-	-	-	-	-	-	-
-	-	-	-	-	-	-	-	-	-	-	-	-	-	-	-	-	-
200	-	200	-	-	-	75,970	-	75,970	-	-	-	-	-	-	-	-	-
-	-	-	-	-	-	-	-	-	-	-	-	-	-	-	-	-	-
13	-	13	-	-	-	-	-	-	-	-	-	-	-	-	-	-	-
-	-	-	-	-	-	-	-	-	-	-	-	-	-	-	-	-	-
56	-	56	-	-	-	-	-	-	-	-	-	-	-	-	-	-	-
-	-	-	-	-	-	-	-	-	-	-	-	-	-	-	-	-	-
-	-	-	-	-	-	75,970	-	75,970	-	-	-	-	-	-	-	-	-
131	-	131	-	-	-	-	-	-	-	-	-	-	-	-	-	-	-
671	-	671	1,914	-	1,914	6	-	6	10,063	3,156	6,907	-	-	-	-	-	-
671	-	671	1,914	-	1,914	-	-	-	10,063	3,156	6,907	-	-	-	-	-	-
-	-	-	-	-	-	-	-	-	-	-	-	-	-	-	-	-	-
-	-	-	-	-	-	-	-	-	-	-	-	-	-	-	-	-	-
-	-	-	-	-	-	-	-	-	-	-	-	-	-	-	-	-	-
-	-	-	-	-	-	6	-	6	-	-	-	-	-	-	-	-	-
-	-	-	-	-	-	-	-	-	-	-	-	-	-	-	-	-	-

内貿 コンテナ貨物 相手港上位10港

(諸港に分類されたものを除く)

	神戸			大阪			博多			広島		
	兵庫			大阪			福岡			広島		
	コンテナ個数			コンテナ個数			コンテナ個数			コンテナ個数		
	計	移出	移入	計	移出	移入	計	移出	移入	計	移出	移入
合計	41,640	20,580	21,060	14,419	1,525	12,894	4,281	1,004	3,277	3,086	246	2,840
実入コンテナ計	25,559	17,637	7,922	2,965	390	2,575	1,070	912	158	35	-	35
1 農水産品	404	7	397	3	-	3	34	-	34	-	-	-
1 麦	-	-	-	-	-	-	-	-	-	-	-	-
2 米	-	-	-	-	-	-	-	-	-	-	-	-
3 とうもろこし	48	-	48	-	-	-	-	-	-	-	-	-
4 豆類	20	-	20	-	-	-	-	-	-	-	-	-
5 その他雑穀	-	-	-	-	-	-	-	-	-	-	-	-
6 野菜・果物	72	-	72	-	-	-	4	-	4	-	-	-
7 綿花	-	-	-	-	-	-	-	-	-	-	-	-
8 その他農産品	16	-	16	-	-	-	-	-	-	-	-	-
9 羊毛	-	-	-	-	-	-	-	-	-	-	-	-
10 その他畜産品	69	-	69	-	-	-	14	-	14	-	-	-
11 水産品	179	7	172	3	-	3	16	-	16	-	-	-
2 林産品	504	-	504	-	-	-	-	-	-	-	-	-
12 原木	-	-	-	-	-	-	-	-	-	-	-	-
13 製材	-	-	-	-	-	-	-	-	-	-	-	-
14 樹脂類	451	-	451	-	-	-	-	-	-	-	-	-
15 木材チップ	-	-	-	-	-	-	-	-	-	-	-	-
16 その他林産品	-	-	-	-	-	-	-	-	-	-	-	-
17 薪炭	53	-	53	-	-	-	-	-	-	-	-	-
3 鉱産品	488	2	486	2	-	2	40	-	40	-	-	-
18 石炭	4	2	2	-	-	-	-	-	-	-	-	-
19 鉄鉱石	-	-	-	-	-	-	-	-	-	-	-	-
20 金属鉱	-	-	-	-	-	-	-	-	-	-	-	-
21 砂利・砂	2	-	2	-	-	-	-	-	-	-	-	-
22 石材	249	-	249	-	-	-	40	-	40	-	-	-
23 原油	-	-	-	-	-	-	-	-	-	-	-	-
24 りん鉱石	-	-	-	-	-	-	-	-	-	-	-	-
25 石灰石	1	-	1	-	-	-	-	-	-	-	-	-
26 原塩	-	-	-	-	-	-	-	-	-	-	-	-
27 非金属鉱物	232	-	232	2	-	2	-	-	-	-	-	-
4 金属機械工業品	7,511	4,991	2,520	52	16	36	20	16	4	35	-	35
28 鉄鋼	456	14	442	-	-	-	-	-	-	-	-	-
29 鋼材	487	463	24	-	-	-	4	-	4	-	-	-
30 非鉄金属	149	31	118	-	-	-	-	-	-	-	-	-
31 金属製品	133	17	116	-	-	-	-	-	-	-	-	-
32 鉄道車両	-	-	-	-	-	-	-	-	-	-	-	-
33 完成自動車	7	-	7	-	-	-	-	-	-	-	-	-
34 その他輸送用車両	-	-	-	-	-	-	-	-	-	-	-	-
35 二輪自動車	7	-	7	-	-	-	-	-	-	-	-	-
36 自動車部品	5,909	4,303	1,606	39	16	23	14	14	-	35	-	35
37 その他輸送機械	3	-	3	-	-	-	-	-	-	-	-	-
38 産業機械	237	152	85	-	-	-	2	2	-	-	-	-
39 電気機械	114	11	103	13	-	13	-	-	-	-	-	-
40 測量・光学・医療用機械	9	-	9	-	-	-	-	-	-	-	-	-
41 事務用機器	-	-	-	-	-	-	-	-	-	-	-	-
42 その他機械	-	-	-	-	-	-	-	-	-	-	-	-
5 化学工業品	8,296	6,838	1,458	2	-	2	345	279	66	-	-	-
43 陶磁器	76	-	76	-	-	-	-	-	-	-	-	-
44 セメント	14	-	14	-	-	-	-	-	-	-	-	-
45 ガラス類	81	43	38	-	-	-	-	-	-	-	-	-
46 窯業品	54	9	45	-	-	-	-	-	-	-	-	-
47 重油	-	-	-	-	-	-	-	-	-	-	-	-
48 石油製品	44	-	44	-	-	-	-	-	-	-	-	-
49 LNG(液化天然ガス)	-	-	-	-	-	-	-	-	-	-	-	-
50 LPG(液化石油ガス)	-	-	-	-	-	-	-	-	-	-	-	-
51 その他石油製品	-	-	-	-	-	-	-	-	-	-	-	-
52 コークス	436	420	16	-	-	-	191	191	-	-	-	-
53 石炭製品	75	74	1	-	-	-	-	-	-	-	-	-
54 化学薬品	6,266	5,949	317	1	-	1	136	88	48	-	-	-
55 化学肥料	46	-	46	-	-	-	-	-	-	-	-	-
56 染料・塗料・合成樹脂・その他化学工業品	1,204	343	861	1	-	1	18	-	18	-	-	-
6 軽工業品	566	248	318	-	-	-	9	-	9	-	-	-
57 紙・パルプ	215	22	193	-	-	-	-	-	-	-	-	-
58 糸及び紡績半製品	230	226	4	-	-	-	-	-	-	-	-	-
59 その他繊維工業品	9	-	9	-	-	-	-	-	-	-	-	-
60 砂糖	10	-	10	-	-	-	-	-	-	-	-	-
61 製造食品	91	-	91	-	-	-	9	-	9	-	-	-
62 飲料	-	-	-	-	-	-	-	-	-	-	-	-
63 水	-	-	-	-	-	-	-	-	-	-	-	-
64 たばこ	-	-	-	-	-	-	-	-	-	-	-	-
65 その他食料工業品	11	-	11	-	-	-	-	-	-	-	-	-
7 雑工業品	4,050	3,148	902	3	-	3	622	617	5	-	-	-
66 がん具	6	-	6	-	-	-	-	-	-	-	-	-
67 衣服・身廻り品・はきもの	72	-	72	1	-	1	3	-	3	-	-	-
68 文房具・運動娯楽用品・楽器	14	-	14	-	-	-	-	-	-	-	-	-
69 家具装備品	693	48	645	2	-	2	2	-	2	-	-	-
70 その他日用品	13	-	13	-	-	-	-	-	-	-	-	-
71 ゴム製品	3,197	3,100	97	-	-	-	617	617	-	-	-	-
72 木製品	46	-	46	-	-	-	-	-	-	-	-	-
73 その他製造工業品	9	-	9	-	-	-	-	-	-	-	-	-
8 特殊品	3,740	2,403	1,337	2,903	374	2,529	-	-	-	-	-	-
74 金属くず	215	114	101	-	-	-	-	-	-	-	-	-
75 再利用資源	1,934	1,934	-	2	-	2	-	-	-	-	-	-
76 動植物性製造飼料	350	2	348	-	-	-	-	-	-	-	-	-
77 廃棄物	1	1	-	-	-	-	-	-	-	-	-	-
78 廃土砂	-	-	-	-	-	-	-	-	-	-	-	-
79 輸送用容器	114	2	112	1	-	1	-	-	-	-	-	-
80 取合せ品	1,126	350	776	2,900	374	2,526	-	-	-	-	-	-
9 分類不能のもの	-	-	-	-	-	-	-	-	-	-	-	-
81 分類不能のもの	-	-	-	-	-	-	-	-	-	-	-	-
空コンテナ計	16,081	2,943	13,138	11,454	1,135	10,319	3,211	92	3,119	3,051	246	2,805

三田尻中関			徳山下松			茨城(日立)			堺泉北			東京			千葉		
山口			山口			茨城			大阪			東京			千葉		
コンテナ個数			コンテナ個数			コンテナ個数			コンテナ個数			コンテナ個数			コンテナ個数		
計	移出	移入	計	移出	移入	計	移出	移入	計	移出	移入	計	移出	移入	計	移出	移入
2,512	2,358	154	2,202	1,807	395	1,908	1,120	788	1,313	682	631	546	36	510	310	77	233
154	-	154	-	-	-	831	92	739	648	587	61	112	36	76	226	71	155
-	-	-	-	-	-	18	18	-	-	-	-	-	-	-	-	-	-
-	-	-	-	-	-	-	-	-	-	-	-	-	-	-	-	-	-
-	-	-	-	-	-	-	-	-	-	-	-	-	-	-	-	-	-
-	-	-	-	-	-	-	-	-	-	-	-	-	-	-	-	-	-
-	-	-	-	-	-	-	-	-	-	-	-	-	-	-	-	-	-
-	-	-	-	-	-	-	-	-	-	-	-	-	-	-	-	-	-
-	-	-	-	-	-	-	-	-	-	-	-	-	-	-	-	-	-
-	-	-	-	-	-	-	-	-	-	-	-	-	-	-	-	-	-
-	-	-	-	-	-	-	-	-	-	-	-	-	-	-	-	-	-
-	-	-	-	-	-	-	-	-	-	-	-	-	-	-	-	-	-
-	-	-	-	-	-	-	-	-	-	-	-	-	-	-	-	-	-
-	-	-	-	-	-	18	18	-	-	-	-	-	-	-	-	-	-
-	-	-	-	-	-	-	-	-	-	-	-	-	-	-	-	-	-
-	-	-	-	-	-	-	-	-	-	-	-	-	-	-	-	-	-
-	-	-	-	-	-	-	-	-	-	-	-	-	-	-	-	-	-
-	-	-	-	-	-	-	-	-	-	-	-	-	-	-	-	-	-
-	-	-	-	-	-	-	-	-	-	-	-	-	-	-	-	-	-
-	-	-	-	-	-	-	-	-	-	-	-	-	-	-	-	-	-
-	-	-	-	-	-	-	-	-	-	-	-	-	-	-	13	-	13
-	-	-	-	-	-	-	-	-	-	-	-	-	-	-	-	-	-
-	-	-	-	-	-	-	-	-	-	-	-	-	-	-	-	-	-
-	-	-	-	-	-	-	-	-	-	-	-	-	-	-	-	-	-
-	-	-	-	-	-	-	-	-	-	-	-	-	-	-	-	-	-
-	-	-	-	-	-	-	-	-	-	-	-	-	-	-	-	-	-
-	-	-	-	-	-	-	-	-	-	-	-	-	-	-	-	-	-
-	-	-	-	-	-	-	-	-	-	-	-	-	-	-	-	-	-
-	-	-	-	-	-	-	-	-	-	-	-	-	-	-	-	-	-
-	-	-	-	-	-	-	-	-	-	-	-	-	-	-	13	-	13
98	-	98	-	-	-	637	2	635	-	-	-	83	36	47	65	9	56
-	-	-	-	-	-	-	-	-	-	-	-	-	-	-	8	-	8
-	-	-	-	-	-	-	-	-	-	-	-	-	-	-	2	2	-
-	-	-	-	-	-	-	-	-	-	-	-	-	-	-	-	-	-
-	-	-	-	-	-	34	-	34	-	-	-	-	-	-	27	2	25
-	-	-	-	-	-	-	-	-	-	-	-	-	-	-	-	-	-
-	-	-	-	-	-	-	-	-	-	-	-	-	-	-	-	-	-
-	-	-	-	-	-	-	-	-	-	-	-	-	-	-	-	-	-
-	-	-	-	-	-	-	-	-	-	-	-	-	-	-	-	-	-
98	-	98	-	-	-	-	-	-	-	-	-	26	-	26	-	-	-
-	-	-	-	-	-	-	-	-	-	-	-	-	-	-	-	-	-
-	-	-	-	-	-	603	2	601	-	-	-	36	36	-	28	5	23
-	-	-	-	-	-	-	-	-	-	-	-	21	-	21	-	-	-
-	-	-	-	-	-	-	-	-	-	-	-	-	-	-	-	-	-
-	-	-	-	-	-	-	-	-	-	-	-	-	-	-	-	-	-
56	-	56	-	-	-	25	23	2	-	-	-	10	-	10	116	58	58
-	-	-	-	-	-	-	-	-	-	-	-	-	-	-	-	-	-
-	-	-	-	-	-	-	-	-	-	-	-	-	-	-	-	-	-
-	-	-	-	-	-	-	-	-	-	-	-	-	-	-	-	-	-
-	-	-	-	-	-	-	-	-	-	-	-	-	-	-	-	-	-
-	-	-	-	-	-	2	-	2	-	-	-	-	-	-	-	-	-
-	-	-	-	-	-	-	-	-	-	-	-	-	-	-	-	-	-
-	-	-	-	-	-	-	-	-	-	-	-	-	-	-	-	-	-
-	-	-	-	-	-	-	-	-	-	-	-	-	-	-	-	-	-
-	-	-	-	-	-	-	-	-	-	-	-	-	-	-	-	-	-
14	-	14	-	-	-	-	-	-	-	-	-	-	-	-	-	-	-
-	-	-	-	-	-	-	-	-	-	-	-	-	-	-	-	-	-
42	-	42	-	-	-	18	18	-	-	-	-	10	-	10	58	58	-
-	-	-	-	-	-	3	3	-	-	-	-	-	-	-	-	-	-
-	-	-	-	-	-	2	2	-	-	-	-	-	-	-	58	-	58
-	-	-	-	-	-	-	-	-	-	-	-	-	-	-	-	-	-
-	-	-	-	-	-	148	48	100	-	-	-	5	-	5	-	-	-
-	-	-	-	-	-	-	-	-	-	-	-	-	-	-	-	-	-
-	-	-	-	-	-	-	-	-	-	-	-	1	-	1	-	-	-
-	-	-	-	-	-	-	-	-	-	-	-	-	-	-	-	-	-
-	-	-	-	-	-	-	-	-	-	-	-	-	-	-	-	-	-
-	-	-	-	-	-	142	42	100	-	-	-	4	-	4	-	-	-
-	-	-	-	-	-	6	6	-	-	-	-	-	-	-	-	-	-
-	-	-	-	-	-	-	-	-	-	-	-	-	-	-	-	-	-
-	-	-	-	-	-	-	-	-	-	-	-	-	-	-	-	-	-
-	-	-	-	-	-	-	-	-	-	-	-	14	-	14	30	2	28
-	-	-	-	-	-	-	-	-	-	-	-	-	-	-	-	-	-
-	-	-	-	-	-	-	-	-	-	-	-	3	-	3	30	2	28
-	-	-	-	-	-	-	-	-	-	-	-	-	-	-	-	-	-
-	-	-	-	-	-	-	-	-	-	-	-	5	-	5	-	-	-
-	-	-	-	-	-	-	-	-	-	-	-	-	-	-	-	-	-
-	-	-	-	-	-	-	-	-	-	-	-	6	-	6	-	-	-
-	-	-	-	-	-	-	-	-	-	-	-	-	-	-	-	-	-
-	-	-	-	-	-	3	1	2	648	587	61	-	-	-	2	2	-
-	-	-	-	-	-	-	-	-	-	-	-	-	-	-	-	-	-
-	-	-	-	-	-	-	-	-	-	-	-	-	-	-	2	2	-
-	-	-	-	-	-	1	1	-	-	-	-	-	-	-	-	-	-
-	-	-	-	-	-	-	-	-	-	-	-	-	-	-	-	-	-
-	-	-	-	-	-	2	-	2	648	587	61	-	-	-	-	-	-
-	-	-	-	-	-	-	-	-	-	-	-	-	-	-	-	-	-
2,358	2,358	-	2,202	1,807	395	1,077	1,028	49	665	95	570	434	-	434	84	6	78

4.3 国際コンテナ貨物取引相手港別表

(単位:TEU・トン)

	合計		輸出		輸入	
	個数	トン数	個数	トン数	個数	トン数
合計	429,312	7,374,825	228,028	3,432,752	201,284	3,942,073
オーストラリア	1,878	40,114	1,845	39,067	33	1,047
諸港	1	33	1	33	0	0
アデレード	6	193	4	137	2	56
ブリスベン	1	37	1	37	0	0
デバンポート	6	228	0	0	6	228
ダーウィン	150	2,910	150	2,910	0	0
フリマントル	1,502	29,793	1,492	29,437	10	356
メルボルン	121	3,944	106	3,537	15	407
シドニー	91	2,976	91	2,976	0	0
バングラデシュ	7	238	0	0	7	238
チャッタゴン	7	238	0	0	7	238
ベルギー	21	439	0	0	21	439
アントワープ	21	439	0	0	21	439
ブラジル	427	14,168	6	101	421	14,067
諸港	8	204	0	0	8	204
リオデジャネイロ	34	1,042	6	101	28	941
サルバドル	376	12,675	0	0	376	12,675
サントス	9	247	0	0	9	247
カナダ	177	4,283	13	235	164	4,048
諸港	13	235	13	235	0	0
ハリファクス	4	108	0	0	4	108
モントリオール	2	52	0	0	2	52
バンクーバー	158	3,888	0	0	158	3,888
スイス	35	1,011	0	0	35	1,011
バーゼル	35	1,011	0	0	35	1,011
チリ	4	97	0	0	4	97
イクイケ	4	97	0	0	4	97
中国	161,581	2,530,641	75,778	881,084	85,803	1,649,557
諸港	322	7,289	136	2,856	186	4,433
コウチン(広州)	2	34	2	34	0	0
ダイレン(大連)	18,713	299,149	8,451	78,099	10,262	221,050
ファンチェン(防城)	7	182	6	145	1	37
フーチョウ(福州)	144	2,618	27	692	117	1,926
ワンポア(黄浦)	343	9,394	321	9,113	22	281
ホイチョウ(惠州)	174	1,908	0	0	174	1,908
チアンイン(江陰)	15	359	0	0	15	359
シャーマン(江門)	8	164	0	0	8	164
リエンユンカン(連雲港)	2,716	61,747	1,628	27,897	1,088	33,850
ナンハイ(南海)	10	205	0	0	10	205
ニンポーチョウ(寧波一)	7,289	133,860	3,962	71,928	3,327	61,932
ナンシャ(南沙)	3,574	47,543	2,579	34,348	995	13,195
チュイアンチョウ(泉州)	4	85	4	85	0	0
シャンハイ(上海)	68,638	964,871	35,410	413,508	33,228	551,363
シェコウ(蛇口)	5,850	76,369	1,163	26,475	4,687	49,894
シュントー(順徳)	49	629	0	0	49	629
スワトウ(仙頭)	40	919	2	68	38	851
タイツァン(太倉)	2,615	43,919	1,354	28,988	1,261	14,931
チンタオ(青島)	17,993	207,925	10,088	56,033	7,905	151,892
シンカン(新港、天津)	14,757	331,817	5,946	86,063	8,811	245,754
ウェイハイ(威海)	615	5,182	416	1,183	199	3,999
シヤメン(廈門)	11,937	246,753	2,363	14,332	9,574	232,421
イエнтаイ(煙台)	2,935	54,667	1,550	25,235	1,385	29,432
イエンティエン(塩田)	2,235	25,352	358	3,725	1,877	21,627
チャンチアガン(張家港)	42	0	0	0	42	0
チョンシャン(中山)	443	5,098	6	140	437	4,958
チューハイ(珠海)	34	563	6	137	28	426
チャンチョウ	77	2,040	0	0	77	2,040
ドイツ	4,667	76,208	4,410	69,281	257	6,927
ブレーメンハーフェン	11	142	0	0	11	142
ハンブルグ	4,656	76,066	4,410	69,281	246	6,785
デンマーク	80	1,478	0	0	80	1,478
オールフス	80	1,478	0	0	80	1,478
エジプト	2	53	0	0	2	53
アレキサンドリア	2	53	0	0	2	53

(単位:TEU・トン)

	合計		輸出		輸入	
	個数	トン数	個数	トン数	個数	トン数
スペイン	4	82	0	0	4	82
バルセロナ	4	82	0	0	4	82
フィンランド	13	335	12	299	1	36
諸港	12	299	12	299	0	0
ヘルシンキ	1	36	0	0	1	36
フランス	337	8,760	3	57	334	8,703
フォス	2	50	0	0	2	50
ルアーブル	335	8,710	3	57	332	8,653
イギリス	175	3,646	158	3,182	17	464
諸港	18	316	18	316	0	0
フィクストーエ	92	2,088	87	1,952	5	136
サザンプトン	65	1,242	53	914	12	328
ギリシャ	25	534	25	534	0	0
ピレエフス	25	534	25	534	0	0
中国(ホンコン)	35,394	689,940	23,065	475,602	12,329	214,338
ホンコン(香港)	35,394	689,940	23,065	475,602	12,329	214,338
インドネシア	813	24,202	55	1,836	758	22,366
諸港	8	185	5	109	3	76
ベラワン	22	660	9	337	13	323
ジャカルタ	300	8,828	17	510	283	8,318
メダン	123	3,528	0	0	123	3,528
パンジャン	4	90	0	0	4	90
パレンバン	232	8,556	0	0	232	8,556
パンジャン	2	46	0	0	2	46
セマラン	34	982	18	673	16	309
スラバヤ	88	1,327	6	207	82	1,120
インド	313	7,746	168	3,658	145	4,088
諸港	13	435	7	252	6	183
アーマダバード	1	38	0	0	1	38
ムンバイ	80	2,225	0	0	80	2,225
カルカッタ	79	1,539	79	1,539	0	0
ハルディア	2	73	0	0	2	73
チェンナイ	4	141	0	0	4	141
マルムガオ	2	55	0	0	2	55
ナヴァセバ	89	2,036	82	1,867	7	169
ツチコリン	1	39	0	0	1	39
ビシャカパトナム	4	144	0	0	4	144
ヴェラバル	38	1,021	0	0	38	1,021
イタリア	14	341	8	231	6	110
諸港	2	39	2	39	0	0
キャリアーリ	4	153	4	153	0	0
ジェノバ	8	149	2	39	6	110
カンボジア	1	6	0	0	1	6
プノンペン	1	6	0	0	1	6
韓国	112,704	1,738,005	59,187	745,805	53,517	992,200
インチョン(仁川)	2,448	31,395	1,089	15,874	1,359	15,521
クワンヤン(光陽)	3,737	59,903	3,340	48,041	397	11,862
マサン(馬山)	36	388	12	146	24	242
モクポ(木浦)	55	737	53	676	2	61
ピョンテク(平沢)	648	7,439	366	7,219	282	220
プサン(釜山)	105,621	1,637,857	54,168	673,563	51,453	964,294
ウルサン(蔚山)	159	286	159	286	0	0
モーリシャス	32	1,170	0	0	32	1,170
諸港	5	180	0	0	5	180
ポートルイス	27	990	0	0	27	990
マレーシア	1,099	23,513	860	16,767	239	6,746
諸港	82	1,840	4	108	78	1,732
ジョホールバル	1	39	0	0	1	39
クアンタン	40	998	0	0	40	998
ペナン	96	3,357	0	0	96	3,357
パシールゲダン	3	117	0	0	3	117
ポートケラン	730	13,903	709	13,400	21	503
タンジュンペレパス	147	3,259	147	3,259	0	0
オランダ	348	7,319	207	3,737	141	3,582
アムステルダム	3	97	0	0	3	97
ロッテルダム	345	7,222	207	3,737	138	3,485

(単位:TEU・トン)

	合計		輸出		輸入	
	個数	トン数	個数	トン数	個数	トン数
ニュージーランド	15	400	13	328	2	72
諸港	2	72	0	0	2	72
オークランド	2	76	2	76	0	0
ポートチャルマース	11	252	11	252	0	0
フィリピン	5,677	89,016	2,218	43,751	3,459	45,265
諸港	170	1,075	15	292	155	783
マニラ	5,049	82,903	2,194	43,253	2,855	39,650
マニラサウスハーバー	458	5,038	9	206	449	4,832
パキスタン	10	232	2	39	8	193
諸港	8	193	0	0	8	193
カラチ / ポートカシム	2	39	2	39	0	0
ポーランド	2	47	0	0	2	47
グジニア	2	47	0	0	2	47
ポルトガル	5	185	0	0	5	185
リスボン	5	185	0	0	5	185
ロシア	554	8,259	222	4,486	332	3,773
諸港	6	222	0	0	6	222
サンクト・ペテルブルグ	12	393	0	0	12	393
ウラジオストック	241	515	30	443	211	72
ポストーチヌイ	295	7,129	192	4,043	103	3,086
セーシェル	20	720	0	0	20	720
マヘ	20	720	0	0	20	720
スウェーデン	17	585	0	0	17	585
諸港	7	257	0	0	7	257
ゴーセンブルグ	10	328	0	0	10	328
シンガポール	429	10,220	172	3,698	257	6,522
シンガポール	429	10,220	172	3,698	257	6,522
スロベニア	1	26	1	26	0	0
コーベル	1	26	1	26	0	0
セネガル	3	48	0	0	3	48
ダカール	3	48	0	0	3	48
タイ	23,801	506,282	13,460	288,157	10,341	218,125
バンコク	6,162	122,247	2,712	49,215	3,450	73,032
レムチャバン	17,632	383,845	10,748	238,942	6,884	144,903
ソクラー	7	190	0	0	7	190
トルコ	7	183	7	183	0	0
ゲムポート	6	149	6	149	0	0
メルシン	1	34	1	34	0	0
台湾	74,347	1,492,198	44,004	804,952	30,343	687,246
諸港	4	14	4	14	0	0
キールン(基隆)	14,672	283,561	9,127	168,740	5,545	114,821
カオシュン(高雄)	40,323	863,290	20,564	386,924	19,759	476,366
タイペイ(台北港)(淡水新港)	4,008	53,965	3,765	48,854	243	5,111
タイチュン(台中)	15,340	291,368	10,544	200,420	4,796	90,948
ウクライナ	220	7,583	220	7,583	0	0
イリチェフスク	220	7,583	220	7,583	0	0
アメリカ	773	18,089	318	6,286	455	11,803
諸港	26	563	20	395	6	168
シカゴ	9	157	3	67	6	90
ロサンゼルス	347	7,479	87	878	260	6,601
ロングビーチ	7	139	5	95	2	44
ニューヨーク	74	1,915	68	1,775	6	140
オークランド	62	1,271	52	1,045	10	226
ノーフォーク	12	359	12	359	0	0
ポートランド, オレゴン州	3	70	0	0	3	70
サバンナ	46	1,244	37	982	9	262
シアトル	122	2,860	34	690	88	2,170
タコマ	65	2,032	0	0	65	2,032
ベトナム	2,790	54,388	1,218	23,808	1,572	30,580
ハイフォン	613	9,991	527	8,626	86	1,365
ホーチミン	2,161	44,117	691	15,182	1,470	28,935
クイニョン	16	280	0	0	16	280
南アフリカ	490	12,035	373	7,979	117	4,056
ケープタウン	23	764	0	0	23	764
ダーバン	59	2,032	6	96	53	1,936
ヨハネスブルグ	37	1,308	0	0	37	1,308
ポートエリザベス	371	7,931	367	7,883	4	48

コンテナ個数には空コンテナを含む

4.4 フェリー・貨物

(単位:トン・人・台)

			18年	19年	20年	21年	22年
フェリー・貨物	計	計	42,965,220	43,237,665	43,294,960	34,758,515	37,229,545
	移出	移出	21,312,425	21,278,360	21,251,025	16,947,540	18,424,565
	移入	移入	21,652,795	21,959,305	22,043,935	17,810,975	18,804,980
単位:トン							
フェリー乗降客	計	計	1,178,462	1,195,145	1,136,949	974,023	967,382
	乗込	乗込	582,476	587,595	549,956	475,078	472,322
	上陸	上陸	595,986	607,550	586,993	498,945	495,060
単位:人							
自動車航送車両台数合計	計	計	1,075,205	990,307	936,808	768,223	799,060
	移出	移出	540,928	507,965	477,101	383,878	403,168
	移入	移入	534,277	482,342	459,707	384,345	395,892
単位:台							
バス	計	計	3,865	3,975	4,154	3,160	2,792
		移出	2,073	2,242	2,475	1,636	1,451
		移入	1,792	1,733	1,679	1,524	1,341
	特大	計	1,419	1,426	1,315	1,051	814
		移出	791	872	700	549	396
		移入	628	554	615	502	418
	大型	計	426	457	1,033	378	396
		移出	210	245	821	192	199
		移入	216	212	212	186	197
	普通	計	2,012	2,087	1,804	1,729	1,581
		移出	1,067	1,122	952	893	856
		移入	945	965	852	836	725
	小型	計	8	5	2	2	1
		移出	5	3	2	2	0
		移入	3	2	0	0	1
トラック	計	計	379,819	346,442	279,420	206,355	204,378
		移出	186,147	171,193	137,297	100,637	100,507
		移入	193,672	175,249	142,123	105,718	103,871
	特大	計	302,675	276,745	219,105	159,694	155,309
		移出	147,082	134,899	106,468	76,397	75,163
		移入	155,593	141,846	112,637	83,297	80,146
	大型	計	57,710	51,672	43,851	32,134	33,961
		移出	29,291	27,299	22,919	17,110	17,899
		移入	28,419	24,373	20,932	15,024	16,062
	普通	計	10,924	10,402	9,354	8,714	9,240
		移出	5,204	5,084	4,532	4,304	4,578
		移入	5,720	5,318	4,822	4,410	4,662
	小型	計	8,510	7,623	7,110	5,813	5,868
		移出	4,570	3,911	3,378	2,826	2,867
		移入	3,940	3,712	3,732	2,987	3,001
乗用車	計	計	564,393	485,541	455,462	390,041	400,645
		移出	290,082	261,979	243,342	201,140	207,659
		移入	274,311	223,562	212,120	188,901	192,986
	普通	計	370,299	339,107	310,977	258,412	271,443
		移出	194,192	185,286	171,361	137,476	147,745
		移入	176,107	153,821	139,616	120,936	123,698
	軽四輪	計	194,094	146,434	144,485	131,629	129,202
		移出	95,890	76,693	71,981	63,664	59,914
		移入	98,204	69,741	72,504	67,965	69,288
その他	計	計	127,128	154,349	197,772	168,667	191,245
		移出	62,626	72,551	93,987	80,465	93,551
		移入	64,502	81,798	103,785	88,202	97,694
	軽トラック	計	3,487	3,814	3,602	2,777	1,921
		移出	546	471	492	333	293
		移入	2,941	3,343	3,110	2,444	1,628
	トレーラー	計	123,641	150,535	194,170	165,890	189,324
		移出	62,080	72,080	93,495	80,132	93,258
		移入	61,561	78,455	100,675	85,758	96,066

5. 荷役状況

5

施設別荷役状況

64.

5 施設別荷役状況

	係留状況					
	計		荷役船		不荷役船	
	隻数	総トン数	隻数	総トン数	隻数	総トン数
合計	61,963	99,014,723	55,622	94,521,527	6,341	4,493,196
公共計	44,198	53,902,254	39,722	50,474,147	4,476	3,428,107
専用計	17,765	45,112,469	15,900	44,047,380	1,865	1,065,089
門司地区合計	34,087	52,791,838	30,501	50,599,666	3,586	2,192,172
門司地区公共計	29,728	41,984,487	27,865	40,207,839	1,863	1,776,648
門司1号岸壁	23	38,361	0	0	23	38,361
門司2号岸壁	188	2,180,097	182	2,096,094	6	84,003
門司4号岸壁	28	47,615	1	1,706	27	45,909
門司5号岸壁	44	127,465	1	1,706	43	125,759
門司6号岸壁	25	18,857	1	1,117	24	17,740
門司7号岸壁	62	24,119	45	10,385	17	13,734
門司8号岸壁	35	104,486	33	101,617	2	2,869
門司9号岸壁	38	216,746	35	208,343	3	8,403
門司10号岸壁	16	32,934	16	32,934	0	0
門司11号岸壁	34	48,800	1	2,726	33	46,074
門司12号岸壁	45	24,230	35	7,385	10	16,845
門司13号岸壁	30	17,440	23	11,095	7	6,345
葛葉1号物揚場	145	29,853	145	29,853	0	0
小森江2号物揚場	158	31,440	158	31,440	0	0
大里1号物揚場	5	6,261	3	3,827	2	2,434
西海岸3号棧橋	20,821	395,519	20,793	394,987	28	532
新門司1号岸壁	85	36,542	79	32,375	6	4,167
新門司2号岸壁	25	14,597	11	8,247	14	6,350
新門司3号岸壁	164	44,707	156	37,670	8	7,037
新門司4号岸壁	8	1,691	7	1,356	1	335
新門司5号岸壁	1	9,788	0	0	1	9,788
新門司北1号物揚場	2	2,196	0	0	2	2,196
新門司北1号岸壁	18	6,989	1	199	17	6,790
新門司北2号岸壁	65	33,785	33	10,511	32	23,274
新門司北3号岸壁	67	38,164	17	8,065	50	30,099
新門司北4号岸壁	104	56,989	48	22,411	56	34,578
新門司北5号岸壁	27	14,268	7	2,532	20	11,736
新門司北6号岸壁	226	1,687,681	214	1,686,116	12	1,565
新門司北7号岸壁	19	4,416	10	2,063	9	2,353
新門司北8号岸壁	250	3,152,030	249	3,151,947	1	83
新門司北9号岸壁	49	53,633	11	26,566	38	27,067
新門司北11号岸壁	131	149,787	8	9,018	123	140,769
新門司フェリー1号岸壁	368	5,388,519	368	5,388,519	0	0
新門司フェリー2号岸壁	368	5,118,694	367	5,103,706	1	14,988
新門司フェリー3号岸壁	361	4,086,910	361	4,086,910	0	0
新門司フェリー4号岸壁	57	115,390	20	68,388	37	47,002
田野浦1号岸壁	15	15,916	2	1,394	13	14,522
田野浦2号岸壁	56	280,968	54	277,194	2	3,774
田野浦3号岸壁	20	103,409	19	102,910	1	499
田野浦4号岸壁	36	603,591	27	599,448	9	4,143
田野浦5号岸壁	41	220,325	32	215,933	9	4,392
田野浦6号岸壁	51	38,377	41	32,698	10	5,679
田野浦7号岸壁	30	92,780	20	60,774	10	32,006
田野浦8号岸壁	12	47,259	5	33,817	7	13,442
田野浦1号物揚場	116	16,663	116	16,663	0	0
太刀浦1号A～C岸壁	32	36,689	1	499	31	36,190
太刀浦2号岸壁	44	95,865	19	47,382	25	48,483
太刀浦3号岸壁	84	226,212	80	179,369	4	46,843
太刀浦4号岸壁	90	114,793	82	67,186	8	47,607
太刀浦5号岸壁	621	493,673	621	493,673	0	0
太刀浦6号岸壁	35	204,268	33	201,884	2	2,384
太刀浦7号岸壁	592	5,237,605	591	5,236,857	1	748
太刀浦8号岸壁	487	3,712,352	487	3,712,352	0	0
太刀浦9号岸壁	110	131,540	3	3,259	107	128,281
太刀浦10号岸壁	18	11,745	0	0	18	11,745
太刀浦11号岸壁	8	4,404	0	0	8	4,404
太刀浦12号岸壁	16	26,936	0	0	16	26,936
太刀浦13号岸壁	26	18,587	1	151	25	18,436
太刀浦14号岸壁	34	4,738	1	151	33	4,587
太刀浦15号岸壁	2	451	0	0	2	451
太刀浦17号岸壁	65	61,205	0	0	65	61,205

(単位:隻・総トン・トン)

	貨物取扱状況						取扱主要品種	
	計	輸移出	輸移入	はしけ取り貨物(内数)			輸移出	輸移入
				計	輸移出	輸移入		
合計	98,844,428	40,467,180	58,377,248	0	0	0		
公共計	48,837,569	24,022,453	24,815,116	0	0	0		
専用計	50,006,859	16,444,727	33,562,132	0	0	0		
門司地区合計	53,309,284	27,108,015	26,201,269	0	0	0		
門司地区公共計	39,486,838	20,072,077	19,414,761	0	0	0		
門司1号岸壁	0	0	0	0	0	0		
門司2号岸壁	44,495	5,450	39,045	0	0	0	染料・塗料・合成樹脂・その他化学工業品	動植物性製造飼肥料
門司4号岸壁	0	0	0	0	0	0		
門司5号岸壁	0	0	0	0	0	0		
門司6号岸壁	700	0	700	0	0	0		非金属鉱物
門司7号岸壁	24,673	323	24,350	0	0	0	水	動植物性製造飼肥料
門司8号岸壁	73,630	5,580	68,050	0	0	0	金属くず	とうもろこし
門司9号岸壁	106,897	1,639	105,258	0	0	0	とうもろこし	砂糖
門司10号岸壁	29,641	0	29,641	0	0	0		砂糖
門司11号岸壁	165	165	0	0	0	0	その他輸送機械	
門司12号岸壁	16,776	0	16,776	0	0	0		動植物性製造飼肥料
門司13号岸壁	15,886	0	15,886	0	0	0		動植物性製造飼肥料
葛葉1号物揚場	107,692	27,555	80,137	0	0	0	再利用資材	紙・パルプ
小森江2号物揚場	101,559	0	101,559	0	0	0		とうもろこし
大里1号物揚場	5,500	0	5,500	0	0	0		砂利・砂
西海岸3号栈橋	1,092	1,092	0	0	0	0	水	
新門司1号岸壁	22,022	695	21,327	0	0	0	金属製品	化学薬品
新門司2号岸壁	14,511	1,982	12,529	0	0	0	石灰石	砂利・砂
新門司3号岸壁	79,050	3,500	75,550	0	0	0	鋼材	鋼材
新門司4号岸壁	3,600	0	3,600	0	0	0		鋼材
新門司5号岸壁	0	0	0	0	0	0		
新門司北1号物揚場	0	0	0	0	0	0		
新門司北1号岸壁	500	0	500	0	0	0		鋼材
新門司北2号岸壁	15,440	1,190	14,250	0	0	0	鋼材	鋼材
新門司北3号岸壁	13,848	413	13,435	0	0	0	金属製品	鋼材
新門司北4号岸壁	61,625	3,227	58,398	0	0	0	鋼材	鋼材
新門司北5号岸壁	3,167	300	2,867	0	0	0	金属製品	鋼材
新門司北6号岸壁	4,083,649	2,686,749	1,396,900	0	0	0	その他輸送機械	自動車部品
新門司北7号岸壁	0	0	0	0	0	0		
新門司北8号岸壁	5,072,172	2,658,872	2,413,300	0	0	0	完成自動車	完成自動車
新門司北9号岸壁	5,189	844	4,345	0	0	0	水	その他畜産品
新門司北11号岸壁	170	0	170	0	0	0		砂利・砂
新門司フェリー1号岸壁	6,525,697	3,333,321	3,192,376	0	0	0	完成自動車	完成自動車
新門司フェリー2号岸壁	9,231,322	4,601,884	4,629,438	0	0	0	完成自動車	完成自動車
新門司フェリー3号岸壁	5,426,833	2,517,883	2,908,950	0	0	0	完成自動車	完成自動車
新門司フェリー4号岸壁	32,321	30,318	2,003	0	0	0	完成自動車	コース
田野浦1号岸壁	322	322	0	0	0	0	水	
田野浦2号岸壁	31,219	742	30,477	0	0	0	輸送用容器	野菜・果物
田野浦3号岸壁	51,658	42,473	9,185	0	0	0	産業機械	金属鉱
田野浦4号岸壁	58,861	50,508	8,353	0	0	0	産業機械	産業機械
田野浦5号岸壁	95,123	77,932	17,191	0	0	0	産業機械	産業機械
田野浦6号岸壁	62,642	3,812	58,830	0	0	0	化学肥料	非金属鉱物
田野浦7号岸壁	16,257	7,656	8,601	0	0	0	非金属鉱物	砂利・砂
田野浦8号岸壁	1,809	1,159	650	0	0	0	水	動植物性製造飼肥料
田野浦1号物揚場	19,464	0	19,464	0	0	0		化学薬品
太刀浦1号A~C岸壁	200	0	200	0	0	0		輸送用容器
太刀浦2号岸壁	11,204	2,860	8,344	0	0	0	金属製品	綿花
太刀浦3号岸壁	85,158	32,626	52,532	0	0	0	砂利・砂	非鉄金属
太刀浦4号岸壁	13,408	4,142	9,266	0	0	0	ゴム製品	ゴム製品
太刀浦5号岸壁	160,011	87,805	72,206	0	0	0	ゴム製品	ゴム製品
太刀浦6号岸壁	38,028	26,639	11,389	0	0	0	ゴム製品	非鉄金属
太刀浦7号岸壁	2,419,987	1,168,826	1,251,161	0	0	0	自動車部品	樹脂類
太刀浦8号岸壁	1,704,948	728,656	976,292	0	0	0	染料・塗料・合成樹脂・その他化学工業品	自動車部品
太刀浦9号岸壁	0	0	0	0	0	0		
太刀浦10号岸壁	0	0	0	0	0	0		
太刀浦11号岸壁	0	0	0	0	0	0		
太刀浦12号岸壁	0	0	0	0	0	0		
太刀浦13号岸壁	500	0	500	0	0	0		金属製品
太刀浦14号岸壁	500	0	500	0	0	0		金属製品
太刀浦15号岸壁	0	0	0	0	0	0		
太刀浦17号岸壁	0	0	0	0	0	0		

5 施設別荷役状況

	係留状況					
	計		荷役船		不荷役船	
	隻数	総トン数	隻数	総トン数	隻数	総トン数
太刀浦18号岸壁	6	1,659	0	0	6	1,659
太刀浦19号岸壁	155	63,572	1	498	154	63,074
太刀浦20号岸壁	54	46,752	21	14,706	33	32,046
太刀浦21号岸壁	36	21,128	0	0	36	21,128
太刀浦22号岸壁	59	39,726	0	0	59	39,726
太刀浦23号岸壁	101	55,834	0	0	101	55,834
太刀浦24号岸壁	9	5,865	0	0	9	5,865
太刀浦25号岸壁	244	160,235	0	0	244	160,235
太刀浦27号岸壁	1	160	0	0	1	160
太刀浦28号岸壁	186	174,503	168	163,417	18	11,086
太刀浦29号岸壁	7	9,321	0	0	7	9,321
太刀浦30号岸壁	319	1,535,687	319	1,535,687	0	0
太刀浦31号岸壁	491	2,513,842	489	2,512,594	2	1,248
太刀浦32号岸壁	266	1,381,653	266	1,381,653	0	0
太刀浦34号岸壁	153	384,416	153	384,416	0	0
太刀浦35号岸壁	46	25,963	1	1,186	45	24,777
太刀浦36号岸壁	11	13,198	0	0	11	13,198
太刀浦37号岸壁	55	24,180	0	0	55	24,180
太刀浦38号岸壁	182	76,266	182	76,266	0	0
太刀浦39号岸壁	1	734	1	734	0	0
太刀浦40号岸壁	507	220,640	502	217,054	5	3,586
太刀浦42号岸壁	29	25,846	25	22,171	4	3,675
太刀浦1号物揚場	77	41,957	63	32,049	14	9,908
門司地区専用計	4,359	10,807,351	2,636	10,391,827	1,723	415,524
小倉地区合計	15,230	13,719,155	14,227	12,881,958	1,003	837,197
小倉地区公共計	9,870	8,712,935	8,877	7,883,963	993	828,972
日明東1号岸壁	325	118,190	282	97,461	43	20,729
日明東2号岸壁	157	90,205	104	50,900	53	39,305
日明東3号岸壁	172	200,811	50	101,343	122	99,468
日明東4号岸壁	228	340,296	68	196,403	160	143,893
日明東5号岸壁	203	323,172	41	179,209	162	143,963
日明東6号岸壁	148	1,108,473	146	1,107,775	2	698
日明東7号岸壁	168	369,012	164	365,492	4	3,520
日明北1号岸壁	5,644	3,837,719	5,642	3,836,560	2	1,159
日明北2号岸壁	205	49,190	204	48,991	1	199
日明北3号岸壁	204	45,321	203	45,122	1	199
日明北4号岸壁	114	35,846	110	33,853	4	1,993
日明北5号岸壁	157	54,551	155	53,793	2	758
日明北6号岸壁	83	23,132	70	19,020	13	4,112
日明北7号岸壁	28	26,880	0	0	28	26,880
日明1号物揚場	30	5,527	30	5,527	0	0
日明3号物揚場	146	32,169	145	31,071	1	1,098
日明4号物揚場	1	376	0	0	1	376
砂津東部岸壁	160	85,537	1	2,875	159	82,662
未広2号岸壁	9	4,047	0	0	9	4,047
未広1号岸壁	10	4,712	0	0	10	4,712
浅野南岸壁	1,065	78,810	1,065	78,810	0	0
砂津西部1号岸壁	117	172,521	0	0	117	172,521
砂津西部2号岸壁	66	57,482	0	0	66	57,482
高浜1号岸壁	10	3,824	0	0	10	3,824
高浜2号岸壁	23	33,008	12	23,532	11	9,476
高浜3号岸壁	11	11,605	9	10,607	2	998
高浜4号岸壁	10	4,846	1	498	9	4,348
高浜2号物揚場	1	552	0	0	1	552
浅野2号岸壁	375	1,595,121	375	1,595,121	0	0
小倉地区専用計	5,360	5,006,220	5,350	4,997,995	10	8,225
洞海地区合計	12,486	32,449,498	10,734	30,985,671	1,752	1,463,827
洞海地区公共計	4,600	3,204,832	2,980	2,382,345	1,620	822,487
安瀬物揚場	45	49,303	0	0	45	49,303
安瀬8-1号岸壁	95	81,889	58	51,600	37	30,289
安瀬8-2号岸壁	158	84,204	135	65,845	23	18,359
安瀬8-3号岸壁	38	28,086	23	14,351	15	13,735
安瀬8-4号岸壁	87	71,382	53	35,719	34	35,663
安瀬8-5号岸壁	106	102,533	46	39,224	60	63,309
響灘西3号岸壁	145	34,424	142	31,660	3	2,764
響灘西4号岸壁	5	34,490	2	19,332	3	15,158

(単位:隻・総トン・トン)

	貨物取扱状況						取扱主要品種	
	計	輸移出	輸移入	はしけ取り貨物(内数)			輸移出	輸移入
				計	輸移出	輸移入		
太刀浦18号岸壁	0	0	0	0	0	0		
太刀浦19号岸壁	960	0	960	0	0	0		再利用資材
太刀浦20号岸壁	33,658	778	32,880	0	0	0	水	再利用資材
太刀浦21号岸壁	0	0	0	0	0	0		
太刀浦22号岸壁	0	0	0	0	0	0		
太刀浦23号岸壁	0	0	0	0	0	0		
太刀浦24号岸壁	0	0	0	0	0	0		
太刀浦25号岸壁	0	0	0	0	0	0		
太刀浦27号岸壁	0	0	0	0	0	0		
太刀浦28号岸壁	197,244	62,139	135,105	0	0	0	染料・塗料・合成樹脂・その他化学工業品	自動車部品
太刀浦29号岸壁	0	0	0	0	0	0		
太刀浦30号岸壁	808,316	365,934	442,382	0	0	0	化学薬品	衣服・身廻品・はきもの
太刀浦31号岸壁	1,127,392	530,523	596,869	0	0	0	化学薬品	自動車部品
太刀浦32号岸壁	543,647	225,479	318,168	0	0	0	自動車部品	自動車部品
太刀浦34号岸壁	218,721	102,305	116,416	0	0	0	化学薬品	取合せ品
太刀浦35号岸壁	0	0	0	0	0	0		
太刀浦36号岸壁	0	0	0	0	0	0		
太刀浦37号岸壁	0	0	0	0	0	0		
太刀浦38号岸壁	154,693	154,693	0	0	0	0	砂利・砂	
太刀浦39号岸壁	1,500	1,500	0	0	0	0	砂利・砂	
太刀浦40号岸壁	408,073	408,073	0	0	0	0	砂利・砂	
太刀浦42号岸壁	53,424	53,424	0	0	0	0	砂利・砂	
太刀浦1号物揚場	48,089	48,089	0	0	0	0	砂利・砂	
門司地区専用計	13,822,446	7,035,938	6,786,508	0	0	0		
小倉地区合計	13,773,003	4,882,412	8,890,591	0	0	0		
小倉地区公共計	6,258,731	2,752,794	3,505,937	0	0	0		
日明東1号岸壁	149,909	15,132	134,777	0	0	0	鋼材	鋼材
日明東2号岸壁	75,166	4,798	70,368	0	0	0	化学肥料	コークス
日明東3号岸壁	62,756	2,960	59,796	0	0	0	化学肥料	化学肥料
日明東4号岸壁	102,797	13,182	89,615	0	0	0	米	化学肥料
日明東5号岸壁	93,768	30,767	63,001	0	0	0	鋼材	非金属鉱物
日明東6号岸壁	1,304,232	642,177	662,055	0	0	0	その他輸送機械	金属製品
日明東7号岸壁	178,058	110,760	67,298	0	0	0	鋼材	鋼材
日明北1号岸壁	1,950,250	1,042,539	907,711	0	0	0	完成自動車	完成自動車
日明北2号岸壁	50,577	0	50,577	0	0	0		鋼材
日明北3号岸壁	40,889	0	40,889	0	0	0		鋼材
日明北4号岸壁	55,571	0	55,571	0	0	0		鋼材
日明北5号岸壁	93,657	3,079	90,578	0	0	0	鋼材	鋼材
日明北6号岸壁	29,712	0	29,712	0	0	0		鋼材
日明北7号岸壁	0	0	0	0	0	0		
日明1号物揚場	7,160	0	7,160	0	0	0		化学薬品
日明3号物揚場	49,398	2,301	47,097	0	0	0	鋼材	鋼材
日明4号物揚場	0	0	0	0	0	0		
砂津東部岸壁	180	0	180	0	0	0		金属製品
末広2号岸壁	0	0	0	0	0	0		
末広1号岸壁	0	0	0	0	0	0		
浅野南岸壁	1,277	900	377	0	0	0	家具装備品	水産品
砂津西部1号岸壁	0	0	0	0	0	0		
砂津西部2号岸壁	0	0	0	0	0	0		
高浜1号岸壁	0	0	0	0	0	0		
高浜2号岸壁	41,800	0	41,800	0	0	0		砂利・砂
高浜3号岸壁	24,000	2,800	21,200	0	0	0	砂利・砂	砂利・砂
高浜4号岸壁	1,200	0	1,200	0	0	0		砂利・砂
高浜2号物揚場	0	0	0	0	0	0		
浅野2号岸壁	1,946,374	881,399	1,064,975	0	0	0	完成自動車	完成自動車
小倉地区専用計	7,514,272	2,129,618	5,384,654	0	0	0		
洞海地区合計	31,661,443	8,376,055	23,285,388	0	0	0		
洞海地区公共計	3,092,000	1,197,582	1,894,418	0	0	0		
安瀬物揚場	0	0	0	0	0	0		
安瀬8-1号岸壁	53,560	28,568	24,992	0	0	0	金属くず	金属鉱
安瀬8-2号岸壁	190,267	10,360	179,907	0	0	0	金属くず	非金属鉱物
安瀬8-3号岸壁	31,998	7,550	24,448	0	0	0	金属くず	非金属鉱物
安瀬8-4号岸壁	65,034	24,407	40,627	0	0	0	金属くず	非金属鉱物
安瀬8-5号岸壁	58,447	4,890	53,557	0	0	0	金属くず	非金属鉱物
響灘西3号岸壁	1,484	476	1,008	0	0	0	水	鉄鋼
響灘西4号岸壁	2,091	2,091	0	0	0	0	ゴム製品	

5 施設別荷役状況

	係留状況					
	計		荷役船		不荷役船	
	隻数	総トン数	隻数	総トン数	隻数	総トン数
響灘西5号岸壁	117	142,193	116	141,445	1	748
響灘西6号岸壁	40	252,973	39	243,033	1	9,940
響灘南0号岸壁	138	191,145	129	182,792	9	8,353
響灘南1号岸壁	122	156,825	110	143,587	12	13,238
響灘南2号岸壁	121	173,425	105	159,880	16	13,545
響灘南3号岸壁	85	100,631	78	94,629	7	6,002
響灘南4号岸壁	191	122,923	180	109,982	11	12,941
響灘R岸壁	0	0	0	0	0	0
北湊1号岸壁	51	20,309	17	10,865	34	9,444
北湊2号岸壁	13	3,761	1	499	12	3,262
北湊3号岸壁	163	41,417	61	14,686	102	26,731
北湊4号岸壁	125	49,753	6	1,273	119	48,480
北湊5号岸壁	134	32,598	101	21,692	33	10,906
北湊6号岸壁	33	8,102	21	4,410	12	3,692
北湊7号岸壁	91	41,053	44	11,949	47	29,104
北湊8号岸壁	49	1,243	0	0	49	1,243
黒崎1号岸壁	80	60,085	79	59,450	1	635
黒崎2号岸壁	107	158,588	103	151,499	4	7,089
黒崎3号岸壁	50	22,967	44	20,502	6	2,465
黒崎4号岸壁	25	12,589	25	12,589	0	0
黒崎5号岸壁	118	29,959	117	29,599	1	360
黒崎6号岸壁	9	4,671	5	1,863	4	2,808
黒崎7号岸壁	17	5,971	9	1,981	8	3,990
黒崎物揚場	3	1,615	2	398	1	1,217
堀川1号岸壁	53	19,108	14	4,406	39	14,702
堀川2号岸壁	151	224,292	133	210,855	18	13,437
堀川3号岸壁	4	1,398	1	498	3	900
堀川4号岸壁	57	25,155	41	19,843	16	5,312
二島1号岸壁	45	34,396	40	33,217	5	1,179
二島2号岸壁	65	36,941	57	35,024	8	1,917
堺川1号岸壁	32	15,355	18	11,513	14	3,842
堺川2号岸壁	41	34,129	31	26,415	10	7,714
堺川3号岸壁	82	35,552	52	12,296	30	23,256
堺川4号岸壁	4	2,327	1	199	3	2,128
堺川5号岸壁	173	58,371	160	51,236	13	7,135
堺川6号岸壁	131	129,611	99	101,868	32	27,743
堺川7号岸壁	200	81,105	196	77,675	4	3,430
若松4号岸壁	2	390	0	0	2	390
若松5号岸壁	1	166	0	0	1	166
若松6号岸壁	2	198	0	0	2	198
若松7号岸壁	47	10,800	0	0	47	10,800
若松8号岸壁	34	18,774	0	0	34	18,774
天籟寺岸壁	81	8,243	0	0	81	8,243
新川1号岸壁	6	11,579	0	0	6	11,579
新川2号岸壁	101	19,404	0	0	101	19,404
戸畑1号岸壁	184	38,770	180	36,657	4	2,113
戸畑2号岸壁	65	15,091	34	6,895	31	8,196
戸畑4号岸壁	125	86,548	18	8,337	107	78,211
戸畑5号岸壁	120	119,255	53	68,878	67	50,377
戸畑6号岸壁	96	34,981	0	0	96	34,981
戸畑7号岸壁	84	14,131	0	0	84	14,131
戸畑8号岸壁	52	7,456	0	0	52	7,456
戸畑2号物揚場	1	199	1	199	0	0
洞海地区専用計	7,886	29,244,666	7,754	28,603,326	132	641,340
井の浦地区合計	160	54,232	160	54,232	0	0
井の浦地区専用計	160	54,232	160	54,232	0	0

(単位:隻・総トン・トン)

	貨物取扱状況						取扱主要品種	
	計	輸移出	輸移入	はしけ取り貨物(内数)			輸移出	輸移入
				計	輸移出	輸移入		
響灘西5号岸壁	170,721	141,664	29,057	0	0	0	化学薬品	染料・塗料・合成樹脂・その他化学工業品
響灘西6号岸壁	172,878	135,643	37,235	0	0	0	化学薬品	染料・塗料・合成樹脂・その他化学工業品
響灘南0号岸壁	205,553	82,490	123,063	0	0	0	金属くず	非金属鉱物
響灘南1号岸壁	119,211	58,820	60,391	0	0	0	金属くず	鋼材
響灘南2号岸壁	147,641	93,544	54,097	0	0	0	コークス	コークス
響灘南3号岸壁	117,867	23,964	93,903	0	0	0	コークス	コークス
響灘南4号岸壁	234,480	150,155	84,325	0	0	0	コークス	コークス
響灘RP岸壁	600	0	600	0	0	0		廃土砂
北湊1号岸壁	25,099	0	25,099	0	0	0		砂利・砂
北湊2号岸壁	3,000	0	3,000	0	0	0		鋼材
北湊3号岸壁	27,808	600	27,208	0	0	0	金属製品	鋼材
北湊4号岸壁	2,293	0	2,293	0	0	0		鋼材
北湊5号岸壁	22,985	0	22,985	0	0	0		鋼材
北湊6号岸壁	8,733	100	8,633	0	0	0	金属製品	鋼材
北湊7号岸壁	18,610	1,175	17,435	0	0	0	金属くず	金属製品
北湊8号岸壁	0	0	0	0	0	0		
黒崎1号岸壁	82,550	9,883	72,667	0	0	0	金属くず	セメント
黒崎2号岸壁	207,642	57,418	150,224	0	0	0	金属くず	石炭
黒崎3号岸壁	54,034	14,834	39,200	0	0	0	石炭	コークス
黒崎4号岸壁	32,200	0	32,200	0	0	0		コークス
黒崎5号岸壁	98,939	95,654	3,285	0	0	0	石炭	石炭
黒崎6号岸壁	5,563	4,370	1,193	0	0	0	石炭	コークス
黒崎7号岸壁	5,415	0	5,415	0	0	0		コークス
黒崎物揚場	164	0	164	0	0	0		鋼材
堀川1号岸壁	9,045	5,495	3,550	0	0	0	砂利・砂	化学薬品
堀川2号岸壁	121,270	15,256	106,014	0	0	0	砂利・砂	砂利・砂
堀川3号岸壁	1,350	0	1,350	0	0	0		砂利・砂
堀川4号岸壁	47,181	32,681	14,500	0	0	0	砂利・砂	砂利・砂
二島1号岸壁	40,125	35,783	4,342	0	0	0	金属くず	金属くず
二島2号岸壁	48,998	28,060	20,938	0	0	0	金属くず	金属くず
堺川1号岸壁	13,088	2,588	10,500	0	0	0	砂利・砂	砂利・砂
堺川2号岸壁	50,547	10,454	40,093	0	0	0	金属くず	砂利・砂
堺川3号岸壁	26,281	20,297	5,984	0	0	0	化学薬品	化学薬品
堺川4号岸壁	121	77	44	0	0	0	産業機械	金属製品
堺川5号岸壁	45,948	31,365	14,583	0	0	0	金属くず	鋼材
堺川6号岸壁	125,833	35,326	90,507	0	0	0	コークス	鉄鋼
堺川7号岸壁	121,534	20,392	101,142	0	0	0	鉄鋼	化学薬品
若松4号岸壁	0	0	0	0	0	0		
若松5号岸壁	0	0	0	0	0	0		
若松6号岸壁	0	0	0	0	0	0		
若松7号岸壁	0	0	0	0	0	0		
若松8号岸壁	0	0	0	0	0	0		
天籟寺岸壁	0	0	0	0	0	0		
新川1号岸壁	0	0	0	0	0	0		
新川2号岸壁	0	0	0	0	0	0		
戸畑1号岸壁	111,099	0	111,099	0	0	0		鋼材
戸畑2号岸壁	18,356	1,384	16,972	0	0	0	化学薬品	化学薬品
戸畑4号岸壁	20,540	5,068	15,472	0	0	0	非金属鉱物	鉄鋼
戸畑5号岸壁	123,775	4,700	119,075	0	0	0	非金属鉱物	鉄鋼
戸畑6号岸壁	0	0	0	0	0	0		
戸畑7号岸壁	0	0	0	0	0	0		
戸畑8号岸壁	0	0	0	0	0	0		
戸畑2号物揚場	42	0	42	0	0	0		石油製品
洞海地区専用計	28,569,443	7,178,473	21,390,970	0	0	0		
井の浦地区合計	100,698	100,698	0	0	0	0		
井の浦地区専用計	100,698	100,698	0	0	0	0		

6 . 參考資料

6 . 1	国内主要港入港船舶年次別表	7 2 .
6 . 2	国内主要港海上出入貨物年次別表	7 3 .
6 . 3	全国入港船舶年次別表	7 4 .
6 . 4	全国海上出入貨物年次別表	7 5 .
6 . 5	輸出入額（門司税関管内）年次別表	7 6 .

6.1 国内主要港入港船舶年次別表

(単位:隻・総トン)

港名	年次	合 計		外 航 船 舶		内 航 船 舶	
		隻 数	総トン数	隻 数	総トン数	隻 数	総トン数
北九州	18	73,058	111,639,431	5,009	44,777,280	68,049	66,862,151
	19	70,381	112,336,382	4,768	46,527,126	65,613	65,809,256
	20	68,380	111,371,048	4,612	47,089,729	63,768	64,281,319
	21	61,013	93,754,709	3,925	37,358,033	57,088	56,396,676
	22	61,963	99,014,723	4,688	48,059,098	57,275	50,955,625
博多	18	36,427	54,622,805	5,978	32,185,109	30,449	22,437,696
	19	35,740	52,185,501	5,772	32,114,852	29,968	20,070,649
	20	33,112	50,537,327	5,347	32,172,796	27,765	18,364,531
	21	31,277	50,839,683	4,958	33,297,945	26,319	17,541,738
	22	31,436	55,970,584	5,003	37,527,609	26,433	18,442,975
水島	18	48,483	93,389,738	6,021	65,452,374	42,462	27,937,364
	19	48,631	93,480,976	6,020	65,469,508	42,611	28,011,468
	20	46,906	98,242,082	4,230	71,064,954	42,676	27,177,128
	21	38,592	78,875,012	3,801	54,544,749	34,791	24,330,263
	22	39,721	88,014,594	3,952	61,605,271	35,769	26,409,323
神戸	18	39,690	193,544,112	8,382	139,270,955	31,308	54,273,157
	19	43,771	194,657,924	8,342	140,033,479	35,429	54,624,445
	20	41,436	202,579,569	8,171	154,882,184	33,265	47,697,385
	21	36,482	187,076,212	7,525	144,953,345	28,957	42,122,867
	22	37,927	190,602,025	7,568	148,590,586	30,359	42,011,439
大阪	18	31,930	137,159,067	6,858	88,380,647	25,072	48,778,420
	19	31,804	138,477,626	6,737	90,729,215	25,067	47,748,411
	20	31,312	136,283,742	6,485	89,360,984	24,827	46,922,758
	21	25,304	124,153,026	5,670	80,192,363	19,634	43,960,663
	22	25,475	118,156,045	5,901	76,412,192	19,574	41,743,853
四日市	18	23,483	59,029,619	1,867	46,491,379	21,616	12,538,240
	19	24,646	61,255,449	1,848	47,571,752	22,798	13,683,697
	20	22,554	60,125,910	1,827	47,110,253	20,727	13,015,657
	21	17,222	55,260,229	1,651	43,746,500	15,571	11,513,729
	22	17,411	54,900,459	1,661	43,070,841	15,750	11,829,618
名古屋	18	39,852	232,489,190	9,950	191,280,132	29,902	41,209,058
	19	39,791	241,783,906	9,568	197,278,578	30,223	44,505,328
	20	38,739	239,011,929	8,954	194,834,148	29,785	44,177,781
	21	32,377	212,614,781	8,130	174,813,152	24,247	37,801,629
	22	33,407	231,569,598	8,634	194,181,356	24,773	37,388,242
清水	18	10,723	40,389,387	1,931	31,142,787	8,792	9,246,600
	19	10,373	42,085,724	1,968	33,448,879	8,405	8,636,845
	20	10,527	45,190,285	1,937	36,255,610	8,590	8,934,675
	21	9,632	44,032,875	1,858	35,553,521	7,774	8,479,354
	22	9,252	43,795,273	1,784	36,348,255	7,468	7,447,018
横浜	18	42,622	253,562,433	11,506	214,062,413	31,116	39,500,020
	19	43,157	267,099,389	11,264	225,350,108	31,893	41,749,281
	20	43,202	279,137,876	11,308	237,155,165	31,894	41,982,711
	21	37,104	257,843,397	10,316	219,014,536	26,788	38,828,861
	22	37,359	279,870,658	10,771	240,627,401	26,588	39,243,257
川崎	18	32,613	94,263,878	2,672	68,854,211	29,941	25,409,667
	19	32,106	98,725,180	2,641	72,825,943	29,465	25,899,237
	20	30,470	103,345,679	2,543	79,124,530	27,927	24,221,149
	21	27,204	92,613,669	2,477	69,998,590	24,727	22,615,079
	22	26,708	99,400,230	2,624	77,021,652	24,084	22,378,578
東京	18	31,653	176,063,567	6,708	132,864,182	24,945	43,199,385
	19	31,322	174,532,001	6,460	132,960,502	24,862	41,571,499
	20	30,244	168,816,407	6,071	130,027,830	24,173	38,788,577
	21	28,118	160,782,381	5,925	124,578,247	22,193	36,204,134
	22	26,411	163,944,872	6,128	127,890,660	20,283	36,054,212
千葉	18	65,617	143,509,810	4,547	87,376,028	61,070	56,133,782
	19	66,252	138,594,755	4,377	86,410,346	61,875	52,184,409
	20	66,662	138,289,578	4,215	85,592,268	62,447	52,697,310
	21	56,241	126,806,015	4,293	80,164,374	51,948	46,641,641
	22	57,918	140,078,974	4,892	90,492,468	53,026	49,586,506

各港港湾管理者調べ(速報値含む)

6.2 国内主要港海上出入貨物年次別表

(単位:トン)

		外 国 貿 易			内 国 貿 易			
		計	輸出	輸入	計	移出	移入	
北九州	18	109,723,953	31,783,339	7,329,809	24,453,530	77,940,614	39,627,732	38,312,882
	19	114,350,004	33,774,323	7,225,969	26,548,354	80,575,681	40,814,294	39,761,387
	20	109,367,359	31,153,822	6,574,476	24,579,346	78,213,537	38,753,590	39,459,947
	21	86,744,847	24,357,006	5,602,340	18,754,666	62,387,841	30,754,443	31,633,398
	22	98,844,428	30,533,899	6,772,587	23,761,312	68,310,529	33,694,593	34,615,936
博多	18	34,450,466	13,550,038	4,938,956	8,611,082	20,900,428	5,914,735	14,985,693
	19	30,218,983	14,569,311	5,509,580	9,059,731	15,649,672	3,321,488	12,328,184
	20	29,127,553	14,989,953	5,616,927	9,373,026	14,137,600	3,192,656	10,944,944
	21	27,190,848	14,510,006	5,226,504	9,283,502	12,680,842	3,230,667	9,450,175
	22	29,670,823	16,587,374	6,231,046	10,356,328	13,083,449	3,509,491	9,573,958
水島	18	102,776,750	60,685,412	9,167,708	51,517,704	42,091,338	28,531,833	13,559,505
	19	103,026,969	60,684,530	9,167,708	51,516,822	42,342,439	28,722,642	13,619,797
	20	103,150,022	62,635,100	11,027,546	51,607,554	40,514,922	27,370,281	13,144,641
	21	81,968,838	48,744,841	8,321,065	40,423,776	33,223,997	21,175,294	12,048,703

6.3 全国入港船舶年次別表

(単位:隻・トン)

年次	合 計		外 航 船 舶		内 航 船 舶	
	隻数	総トン数	隻数	総トン数	隻数	総トン数
昭和20	996,707	35,267,586			996,707	35,267,586
25	4,766,879	318,519,225	6,946	36,110,094	4,759,933	282,409,131
30	9,309,307	625,995,724	22,463	116,578,007	9,286,844	509,417,717
35	10,616,830	927,536,694	37,253	234,623,103	10,579,577	692,913,591
36	10,924,697	1,024,609,358	42,343	278,127,212	10,882,354	746,482,146
37	10,688,856	1,078,749,061	42,753	290,437,090	10,646,103	788,311,971
38	10,671,789	1,168,937,128	46,707	320,536,263	10,625,082	848,400,865
39	11,054,462	1,276,501,433	49,459	349,227,327	11,005,003	927,274,106
40	11,202,344	1,414,043,909	57,748	394,942,536	11,144,596	1,019,101,373
41	11,589,578	1,648,996,523	60,565	458,723,663	11,529,013	1,190,272,860
42	11,747,873	1,876,263,129	67,462	547,495,788	11,680,411	1,328,767,341
43	11,779,012	1,995,876,814	72,442	602,282,454	11,706,570	1,393,594,360
44	11,586,741	2,157,313,235	76,004	656,633,669	11,510,737	1,500,679,566
45	9,851,442	2,307,452,358	78,551	736,654,753	9,772,891	1,570,797,605
46	9,701,139	2,485,406,519	80,792	765,158,035	9,620,347	1,720,248,484
47	9,749,927	2,729,764,983	80,600	831,693,254	9,669,327	1,898,071,729
48	9,823,794	3,039,653,755	82,542	937,347,977	9,741,252	2,102,305,778
49	9,689,253	3,107,981,633	82,556	985,171,362	9,606,697	2,122,810,271
50	9,096,957	2,993,318,110	79,671	920,579,399	9,017,286	2,072,738,711
51	9,024,237	3,021,157,337	84,191	965,292,363	8,940,046	2,055,864,974
52	9,008,152	3,146,955,947	88,414	1,053,377,286	8,919,738	2,093,578,661
53	9,170,431	3,169,180,569	88,852	1,051,864,731	9,081,579	2,117,315,838
54	9,386,755	3,303,590,210	88,340	1,123,710,653	9,298,415	2,179,879,557
55	9,442,347	3,362,385,150	87,510	1,164,039,874	9,354,837	2,198,345,276
56	9,120,646	3,313,207,650	85,955	1,142,273,327	9,034,691	2,170,934,323
57	9,125,550	3,279,973,529	88,008	1,138,611,010	9,037,542	2,141,362,519
58	8,946,622	3,269,930,315	87,850	1,148,240,654	8,858,772	2,121,689,661
59	8,550,411	3,368,925,073	87,780	1,206,985,391	8,462,631	2,161,939,682
60	8,284,717	3,435,821,057	89,765	1,275,178,811	8,194,952	2,160,642,246
61	8,142,025	3,460,413,564	89,188	1,288,109,423	8,052,837	2,172,304,141
62	8,128,239	3,510,089,686	90,422	1,325,092,628	8,037,817	2,184,997,058
63	7,967,717	3,568,525,262	90,531	1,379,866,925	7,877,186	2,188,658,337
平成元	7,915,428	3,647,115,376	94,443	1,438,209,231	7,820,985	2,208,906,145
2	7,734,561	3,804,615,146	96,133	1,501,016,201	7,638,428	2,303,598,945
3	7,705,237	3,924,083,145	99,132	1,549,087,174	7,606,105	2,374,995,971
4	7,436,310	3,970,530,712	102,671	1,582,631,548	7,333,639	2,387,899,164
5	7,243,447	4,036,684,439	103,202	1,596,696,358	7,140,245	2,439,988,081
6	7,310,403	4,147,550,350	106,681	1,646,158,155	7,203,722	2,501,392,195
7	7,102,689	4,063,247,460	109,667	1,616,442,872	6,993,022	2,446,804,588
8	6,957,786	4,231,106,332	117,394	1,698,951,340	6,840,392	2,532,154,992
9	6,889,352	4,310,229,663	120,668	1,731,632,577	6,768,684	2,578,597,086
10	6,639,967	4,046,405,211	116,186	1,685,106,592	6,523,781	2,361,298,619
11	6,387,021	3,968,341,759	117,319	1,672,713,473	6,269,702	2,295,628,286
12	6,323,937	4,034,827,613	123,560	1,739,778,769	6,200,377	2,295,048,844
13	6,015,102	4,000,883,600	124,027	1,724,681,294	5,891,075	2,276,202,306
14	5,841,503	3,946,664,975	122,856	1,716,293,770	5,718,647	2,230,371,205
15	5,642,274	3,978,723,070	127,752	1,758,075,297	5,514,522	2,220,647,773
16	5,301,734	4,016,536,976	129,592	1,789,971,084	5,172,142	2,226,565,892
17	5,190,602	4,026,459,547	129,910	1,803,071,103	5,060,692	2,223,388,444
18	5,004,663	4,074,540,959	128,580	1,847,466,711	4,876,083	2,227,074,248
19	4,868,770	4,049,089,316	126,289	1,904,954,456	4,742,481	2,144,134,860
20	4,608,619	4,038,983,787	124,046	1,972,558,966	4,484,573	2,066,424,821
21	4,324,046	3,579,781,038	106,390	1,716,562,946	4,217,656	1,863,218,092

港湾統計年報(国土交通省)による

6.4 全国海上出入貨物年次別表

(単位:トン)

年次	合計	外国貿易			内国貿易		
		計	輸出	輸入	計	移出	移入
昭和20	32,449,568				32,449,568	10,802,007	21,647,561
25	118,554,011	17,828,469	4,169,258	13,659,211	100,725,542	48,753,277	51,972,265
30	257,320,438	50,027,646	9,294,152	40,733,494	207,292,792	105,015,846	102,276,946
35	455,368,840	107,031,414	14,819,158	92,212,256	348,337,426	178,622,376	169,715,050
36	537,108,741	138,256,931	14,829,947	123,426,984	398,851,810	205,230,163	193,621,647
37	581,687,963	144,336,480	18,526,371	125,810,109	437,351,483	220,724,452	216,627,031
38	653,373,870	174,967,978	21,096,826	153,871,152	478,405,892	242,197,008	236,208,884
39	744,509,790	207,915,563	24,357,560	183,558,003	536,594,227	269,189,222	267,405,005
40	827,122,261	241,714,591	29,949,064	211,765,527	585,407,670	294,897,472	290,510,198
41	955,094,178	278,519,997	33,191,979	245,328,018	676,574,181	343,173,679	333,400,502
42	1,141,432,415	336,462,399	34,458,066	302,004,333	804,970,016	407,282,060	397,687,956
43	1,379,682,366	397,052,184	43,644,305	353,407,879	982,630,182	488,945,764	493,684,418
44	1,624,858,830	467,156,393	51,451,569	415,704,824	1,157,702,437	583,643,838	574,058,599
45	1,875,740,594	552,915,838	59,901,212	493,014,626	1,322,824,756	657,203,282	665,621,474
46	2,033,210,478	599,135,336	76,940,213	522,195,123	1,434,075,142	713,786,311	720,288,831
47	2,252,775,323	622,665,967	74,674,348	547,991,619	1,630,109,356	811,808,723	818,300,633
48	2,658,119,351	726,522,031	78,850,551	647,671,480	1,931,597,320	960,407,737	971,189,583
49	2,705,612,190	768,214,564	98,218,106	669,996,458	1,937,397,626	971,756,928	965,640,698
50	2,552,551,908	703,313,120	95,625,279	607,687,841	1,849,238,788	928,151,763	921,087,025
51	2,628,578,501	751,694,748	116,156,687	635,538,061	1,876,883,753	932,176,432	944,707,321
52	2,695,508,933	774,073,901	125,608,373	648,465,528	1,921,435,032	952,724,492	968,710,540
53	2,745,264,011	761,595,489	130,545,022	631,050,467	1,983,668,522	979,523,029	1,004,145,493
54	2,903,472,859	815,157,775	133,211,889	681,945,886	2,088,315,084	1,032,168,193	1,056,146,891
55	2,925,227,897	828,365,405	152,551,064	675,814,341	2,096,862,492	1,042,601,013	1,054,261,479
56	2,840,188,006	788,501,499	157,366,758	631,134,741	2,051,686,507	1,023,678,852	1,028,007,655
57	2,760,015,601	772,334,745	150,011,299	622,323,446	1,987,680,856	992,334,569	995,346,287
58	2,724,906,834	771,985,781	160,480,945	611,504,836	1,952,921,053	973,572,599	979,348,454
59	2,866,025,011	845,634,505	172,307,150	673,327,355	2,020,390,506	1,010,230,541	1,010,159,965
60	2,840,133,584	859,300,879	187,569,698	671,731,181	1,980,832,705	992,669,249	988,163,456
61	2,813,800,723	842,062,696	173,777,461	668,285,235	1,971,738,027	989,305,103	982,432,924
62	2,856,292,012	856,568,467	164,351,501	692,216,966	1,999,723,545	1,001,603,132	998,120,413
63	2,977,951,071	913,764,141	163,095,785	750,668,356	2,064,186,930	1,031,222,359	1,032,964,571
平成元	3,166,573,598	950,524,141	165,317,296	785,206,845	2,216,049,457	1,106,658,965	1,109,390,492
2	3,252,616,250	968,975,859	171,142,668	797,833,191	2,283,640,391	1,141,932,485	1,141,707,906
3	3,319,108,657	1,002,173,624	177,679,006	824,494,618	2,316,935,033	1,154,342,554	1,162,592,479
4	3,292,682,469	1,002,303,579	191,342,304	810,961,275	2,290,378,890	1,146,399,347	1,143,979,543
5	3,267,247,237	1,009,909,530	189,564,067	820,345,463	2,257,337,707	1,131,383,428	1,125,954,279
6	3,399,082,086	1,054,341,946	191,197,926	863,144,020	2,344,740,140	1,173,564,912	1,171,175,228
7	3,418,409,989	1,071,083,811	187,806,204	883,277,607	2,347,326,178	1,170,468,543	1,176,857,635
8	3,464,953,233	1,089,703,697	187,694,151	902,009,546	2,375,249,536	1,183,890,113	1,191,359,423
9	3,465,264,620	1,373,066,906	207,959,026	1,165,107,880	2,092,197,714	919,947,759	1,172,249,955
10	3,165,397,926	1,063,850,819	205,047,647	858,803,172	2,101,547,107	1,051,972,877	1,049,574,230
11	3,087,395,396	1,089,721,745	200,865,161	888,856,584	1,997,673,651	1,001,816,586	995,857,065
12	3,177,770,938	1,239,162,893	203,244,162	1,035,918,731	1,938,608,045	934,156,745	1,004,451,300
13	3,093,925,609	1,116,284,884	200,196,965	916,087,919	1,977,640,725	1,006,385,152	971,255,573
14	3,067,238,377	1,126,990,821	223,663,825	903,326,996	1,940,247,556	993,608,637	946,638,919
15	3,099,912,217	1,179,038,760	229,747,104	949,291,656	1,920,873,457	971,243,483	949,629,974
16	3,149,847,763	1,212,034,195	249,360,076	962,674,119	1,937,813,568	977,810,603	960,002,965
17	3,174,267,032	1,226,322,892	260,663,902	965,658,990	1,947,944,140	983,124,745	964,819,395
18	3,201,374,576	1,256,467,039	284,811,794	971,655,245	1,944,907,537	979,862,321	965,045,216
19	3,215,325,733	1,291,554,747	303,831,865	987,722,882	1,923,770,986	976,872,941	946,898,045
20	3,146,099,666	1,299,032,076	309,788,272	989,243,804	1,847,067,590	939,898,144	907,169,446
21	2,635,758,895	1,091,784,794	244,692,452	847,092,342	1,543,974,101	783,616,379	760,357,722

港湾統計年報(国土交通省)による

6.5 輸出入額(門司税関管内)年次別表

(単位:百万円)

年次	総額			輸出額			輸入額		
	総計 (通関官署)	門司 (門司、小倉、 田野浦)	戸畑 (戸畑、若松)	計	門司 (門司、小倉、 田野浦)	戸畑 (戸畑、若松)	計	門司 (門司、小倉、 田野浦)	戸畑 (戸畑、若松)
大正5	67	57	10	33	27	6	34	30	4
10	123	89	34	40	29	11	83	60	23
昭和元	157	129	28	37	35	2	120	94	26
5	156	103	53	55	43	12	101	60	41
10	249	151	98	88	62	26	161	89	72
13	376	263	113	117	89	28	259	174	85
14	532	332	200	168	127	41	364	205	159
21	104	60	44	80	55	25	24	5	19
22	524	233	291	359	110	249	165	123	42
23	3,068	1,081	1,987	1,539	352	1,187	1,529	729	800
24	25,086	15,317	9,769	3,465	1,861	1,604	21,621	13,456	8,165
30	80,892	37,976	42,916	25,640	8,877	16,763	55,252	29,099	26,153
31	101,246	43,027	58,219	25,674	11,873	13,801	75,572	31,154	44,418
32	137,212	45,544	91,668	28,319	13,072	15,247	108,893	32,472	76,421
33	99,544	36,636	62,908	33,989	11,872	22,117	65,555	24,764	40,791
34	116,334	48,797	67,537	36,964	16,829	20,135	79,370	31,968	47,402
35	147,689	52,335	95,354	50,549	21,169	29,380	97,140	31,166	65,974
36	186,818	69,853	116,965	55,488	28,620	26,868	131,330	41,233	90,097
37	173,327	64,621	108,706	62,848	28,045	34,803	110,479	36,576	73,903
38	183,254	70,323	112,931	74,943	32,971	41,972	108,311	37,352	70,959
39	235,668	85,112	150,556	95,459	35,300	60,159	140,209	49,812	90,397
40	269,318	95,429	173,889	119,946	39,357	80,589	149,372	56,072	93,300
41	272,725	216,908	55,817	129,810	106,233	23,577	142,915	110,675	32,240
42	319,332	300,607	18,725	127,067	124,822	2,245	192,265	175,785	16,480
43	315,775	297,338	18,437	150,691	147,080	3,611	165,084	150,258	14,826
44	347,329	327,744	19,585	173,968	167,191	6,777	173,361	160,553	12,808
45	398,431	373,735	24,696	192,345	183,682	8,663	206,086	190,053	16,033
46	413,819	387,767	26,052	226,583	217,547	9,036	187,236	170,220	17,016
47	367,640	152,497	215,143	208,886	88,774	120,112	158,754	63,723	95,031
48	430,655	190,123	240,532	238,392	107,967	130,425	192,263	82,156	110,107
49	743,432	334,154	409,278	455,007	212,623	242,384	288,425	121,531	166,894
50	704,101	308,614	395,487	412,997	200,718	212,279	291,104	107,896	183,208
51	764,915	357,805	407,110	468,952	250,586	218,366	295,963	107,219	188,744
52	765,551	367,297	398,254	483,445	262,945	220,500	282,106	104,352	177,754
53	661,596	335,824	325,772	442,960	255,474	187,486	218,636	80,350	138,286
54	875,677	409,956	465,721	554,262	304,423	249,839	321,415	105,533	215,882
55	1,140,516	508,984	631,532	708,021	374,850	333,171	432,495	134,134	298,361
56	1,209,061	523,327	685,734	747,782	396,100	351,682	461,279	127,227	334,052
57	1,213,826	499,550	714,276	717,451	358,486	358,965	496,375	141,064	355,311
58	1,130,729	548,629	582,100	655,336	404,363	250,973	475,393	144,266	331,127
59	1,272,419	642,957	629,462	778,627	481,885	296,742	493,792	161,072	332,720
60	1,254,731	622,556	632,175	769,643	466,210	303,433	485,088	156,346	328,742
61	867,802	449,660	418,142	539,981	324,687	215,294	327,821	124,973	202,848
62	753,710	408,001	345,709	448,905	261,988	186,917	304,805	146,013	158,792
63	848,488	478,526	369,962	486,610	267,022	219,588	361,878	211,504	150,374
平成元	929,696	570,677	359,019	509,927	311,221	198,706	419,769	259,456	160,313
2	957,742	586,268	371,474	496,085	309,575	186,510	461,657	276,693	184,964
3	1,035,743	651,512	384,231	570,936	350,432	220,504	464,807	301,080	163,727
4	978,441	650,049	328,392	540,192	359,622	180,570	438,249	290,427	147,822
5	925,322	637,489	287,833	526,502	361,639	164,863	398,820	275,850	122,970
6	947,263	696,022	251,241	541,401	394,915	146,486	405,862	301,107	104,755
7	1,138,282	865,052	273,230	635,003	474,593	160,410	503,279	390,459	112,820
8	1,148,528	844,351	304,177	608,204	433,042	175,162	540,324	411,309	129,015
9	1,213,776	846,110	367,666	629,276	407,034	222,242	584,500	439,076	145,424
10	1,062,253	722,029	340,224	556,688	330,620	226,068	505,565	391,409	114,156
11	1,021,396	710,911	310,485	548,390	333,516	214,874	473,006	377,395	95,611
12	1,123,224	766,312	356,912	604,985	365,584	239,401	518,239	400,728	117,511
13	1,050,521	712,420	338,101	520,393	306,040	214,353	530,128	406,380	123,748
14	1,013,098	714,049	299,049	511,790	334,102	177,688	501,308	379,947	121,361
15	1,133,203	810,721	322,482	609,735	420,214	189,521	523,468	390,507	132,961
16	1,317,995	911,657	406,338	723,175	484,831	238,344	594,820	426,826	167,994
17	1,510,978	1,011,021	499,957	803,567	518,934	284,633	707,411	492,087	215,324
18	1,732,876	1,157,724	575,152	901,497	559,102	342,395	831,379	598,622	232,757
19	1,956,971	1,297,139	659,832	1,002,721	576,985	425,736	954,250	720,154	234,096
20	2,255,535	1,444,896	810,639	1,127,407	696,492	430,915	1,128,128	748,404	379,724
21	1,446,821	939,923	506,898	805,598	483,275	322,323	641,223	456,648	184,575
22	1,870,250	1,264,356	605,894	1,038,465	665,082	373,383	831,785	599,274	232,511

〔門司〕小倉を含む。なお41年4月～46年12月戸畑・八幡を含む 九州経済圏の貿易(門司税関)
 〔戸畑〕41年3月まで戸畑・八幡・若松計上 41年4月～46年12月若松のみ 47年1月から戸畑・八幡・若松計上

北九州港港湾統計

平成22年 - 2010年 - 年報

- 平成22年1月から12月までの港湾利用状況 -

平成23年8月発行

発行 北九州市港湾空港局港営部港営課港湾情報係
北九州市門司区西海岸一丁目2番7号
電話 : 093(321)5929
E-mail : portinfo@kitaqport.or.jp
URL : <http://www.kitaqport.or.jp>



"北九州港"は1964年に

"門司"・"小倉"・"洞海"の3つの港が統合して誕生しました。

ビジネスには北九州港"UN/LOCODE:JPMOJ,JPTBT"とご指名ください。

北九州港ホームページ：<http://www.kitakyuport.or.jp>