

# 北九州港湾統計

平成21年 - 2009年 - 年報

北九州市港湾空港局



## この統計の編纂にあたって

1. この港湾統計は、統計法に基づく港湾調査規則（昭和26年運輸省令第13条）によって、北九州港と内外諸港との間に入出りした船舶・貨物を調査したものを集計した。
2. 入港船舶は、荷役の有無にかかわらず、総トン数5トン以上のものを対象とした。
3. 海上出入貨物は船舶及び「はしけ」により出入りしたものをすべて調査対象とした。
4. 貨物のトン数は、原則としてフレートトンを採用した。したがって容積は1.133立方メートル、重量は1,000キログラムをもって1トンとし、容積又は重量のいずれが大なる方をもって計算することを原則とした。ただし、商習慣に従っている貨物は、その習慣に従った。
5. この統計で用いる用語の意味は以下のとおりである。
  - 外国貿易 : 北九州港と直接外国の港湾との間で取引のあった貨物。
  - 内国貿易 : 北九州港と国内の港湾との間で取引のあった貨物。  
国内の他の港湾で中継され、外国の港湾との間で取引のあった貨物を含む。
  - フィーダー : 本船輸送に対する支線輸送のことで、国内の他の港湾で中継され、外国の港湾との間で取引される輸出入貨物をいう。通常は内国貿易に含まれる。
  - 国際コンテナ : 外国貿易とフィーダー貨物を加えたもの。北九州港における実質的な外国貿易貨物量となる。
  - 国内コンテナ : 内国貿易からフィーダー貨物を差し引いたもの。北九州港における実質的な内国貿易貨物量となる。
  - TEU : (Twenty-foot Equivalent Unit) 20フィートコンテナに換算したコンテナ個数の単位。  
20フィートコンテナ1個が1TEU、40フィートコンテナ1個が2TEUとなる。
  - 実入コンテナ : 貨物が入ったコンテナをいう。
  - 空コンテナ : 貨物が入っていない空のコンテナをいう。
6. 数字の単位未満は、四捨五入などで処理してあるので、合計の数値とその内訳の計が一致しない場合がある。

# 目 次

## 1. 概要

---

1. 1	概況	6.
1. 2	入港船舶	6.
1. 3	海上出入貨物	6.
1. 4. 1	コンテナ貨物（20フィート換算個数）	7.
1. 4. 2	コンテナ貨物（トン数）	7.
1. 5	入港船舶定期外国航路別隻数と総トン数	8.
1. 6	入港船舶外国航路船籍ベスト10	8.
1. 7	入港船舶用途別ベスト10	8.
1. 8	入港船舶年次表	9.
1. 9	海上出入貨物相手先ベスト10	10.
1. 10	海上出入貨物品種別ベスト10	11.
1. 11	海上出入貨物品種別表	12.
1. 12	海上出入貨物年次表	14.
1. 13	コンテナ個数（実個数）	15.
1. 14	実入コンテナ個数（20フィート換算個数）	15.
1. 15	国際コンテナ貨物相手国・地域ベスト10	16.
1. 16	国際コンテナ貨物品種別ベスト10	17.
1. 17. 1	コンテナ貨物品種別表（20フィート換算個数）	18.
1. 17. 2	コンテナ貨物品種別表（トン数）	22.
1. 18. 1	コンテナ貨物年次表（20フィート換算個数）	26.
1. 18. 2	コンテナ貨物年次表（トン数）	26.

## 2. グラフでみる北九州港

---

2. 1	入港船舶隻数と総トン数の推移	29.
2. 2	入港船舶船種別隻数の割合	29.
2. 3	国際国内コンテナ貨物量の推移	30.
2. 4	国際国内コンテナ貨物主要品種の割合	30.
2. 5	国際国内コンテナ貨物相手国別の割合	30.
2. 6	海上出入貨物量の推移	31.
2. 7	海上出入貨物主要品種の割合	31.
2. 8	フェリー貨物量の推移	32.

### 3. 入港船舶

---

3. 1	入港船舶月別表	36.
3. 2	入港船舶用途別表	38.
3. 3	最大入港船舶年次表	39.
3. 4	入港船舶外航船船籍国・地域別表	39.
3. 5	入港船舶定期外国航路別表	40.

### 4. 海上出入貨物・コンテナ貨物

---

4. 1	海上出入貨物月別表	42.
4. 2	海上出入貨物・コンテナ貨物取引相手港別品種別表	44.
	外国貿易 海上出入貨物輸出相手港上位10港	46.
	外国貿易 海上出入貨物輸入相手港上位10港	48.
	外国貿易 コンテナ相手港上位10港	50.
	内国貿易 海上出入貨物移出相手港上位10港	52.
	内国貿易 海上出入貨物移入相手港上位10港	54.
	内国貿易 コンテナ相手港上位10港	56.
4. 3	国際コンテナ貨物取引相手港別表	58.
4. 4	フェリー貨物	61.

### 5. 荷役状況

---

5	施設別荷役状況表	64.
---	----------	-----

### 6. 参考資料

---

6. 1	国内主要港入港船舶年次別表	71.
6. 2	国内主要港海上出入貨物年次別表	72.
6. 3	全国入港船舶年次別表	73.
6. 4	全国海上出入貨物年次別表	74.
6. 5	輸出入額（門司税関管内）年次別表	75.

## 1. 概要

---

1. 1	概況	6.
1. 2	入港船舶	6.
1. 3	海上出入貨物	6.
1. 4. 1	コンテナ貨物（20フィート換算個数）	7.
1. 4. 2	コンテナ貨物（トン数）	7.
1. 5	入港船舶定期外国航路別隻数と総トン数	8.
1. 6	入港船舶外国航路船籍ベスト10	8.
1. 7	入港船舶用途別ベスト10	8.
1. 8	入港船舶年次表	9.
1. 9	海上出入貨物相手先ベスト10	10.
1. 10	海上出入貨物品種別ベスト10	11.
1. 11	海上出入貨物品種別表	12.
1. 12	海上出入貨物年次表	14.
1. 13	コンテナ個数（実個数）	15.
1. 14	実入コンテナ個数（20フィート換算個数）	15.
1. 15	国際コンテナ貨物相手国・地域ベスト10	16.
1. 16	国際コンテナ貨物品種別ベスト10	17.
1. 17. 1	コンテナ貨物品種別表（20フィート換算個数）	18.
1. 17. 2	コンテナ貨物品種別表（トン数）	22.
1. 18. 1	コンテナ貨物年次表（20フィート換算個数）	26.
1. 18. 2	コンテナ貨物年次表（トン数）	26.

## 1. 概要

### 1.1 概況

北九州港における平成21年(2009年)の入港船舶隻数は、61,013隻となり、前年を7,367隻下回った。また入港船舶総トン数については、93,754,709総トンとなり、前年を17,616,339総トン下回った。

海上出入貨物取扱量は、対前年で22,622,512トン減となる86,744,847トンであった。外国貿易は680万トン減少し、内国貿易は1,583万トン減少した。外国貿易では、石炭や鉄鉱石の輸入量が減少し、内国貿易では、フェリー貨物が減少した影響が大きかった。

コンテナ貨物取扱量は、409,229TEUで、前年を23%、122,499TEU下回った。国際コンテナについては、輸出が「産業機械」、輸入が「自動車部品」「産業機械」「窯業品」が、特に減少した。

### 1.2 入港船舶

(単位:隻・総トン)

		21年		20年		増減	対前年比 (%)
			構成比(%)		構成比(%)		
隻数	合計	61,013	100.0	68,380	100.0	-7,367	89.2
	外航船舶	3,925	6.4	4,612	6.7	-687	85.1
	内航船舶	57,088	93.6	63,768	93.3	-6,680	89.5
総トン数	合計	93,754,709	100.0	111,371,048	100.0	-17,616,339	84.2
	外航船舶	37,358,033	39.8	47,089,729	42.3	-9,731,696	79.3
	内航船舶	56,396,676	60.2	64,281,319	57.7	-7,884,643	87.7

### 1.3 海上出入貨物

(単位:トン)

		21年		20年		増減	対前年比 (%)
			構成比(%)		構成比(%)		
合計		86,744,847	100.0	109,367,359	100.0	-22,622,512	79.3
輸移出		36,356,783	41.9	45,328,066	41.4	-8,971,283	80.2
輸移入		50,388,064	58.1	64,039,293	58.6	-13,651,229	78.7
外国貿易	合計	24,357,006	28.1	31,153,822	28.5	-6,796,816	78.2
	輸出	5,602,340	6.5	6,574,476	6.0	-972,136	85.2
	輸入	18,754,666	21.6	24,579,346	22.5	-5,824,680	76.3
内国貿易	合計	62,387,841	71.9	78,213,537	71.5	-15,825,696	79.8
	移出	30,754,443	35.5	38,753,590	35.4	-7,999,147	79.4
	移入	31,633,398	36.5	39,459,947	36.1	-7,826,549	80.2

### 1. 4. 1 コンテナ貨物(20フィート換算個数)

(単位:TEU)

		21年		20年		増減	対前年比 (%)
			構成比(%)		構成比(%)		
合計		409,229	100.0	531,728	100.0	-122,499	77.0
輸移出		209,535	51.2	265,365	49.9	-55,830	79.0
輸移入		199,694	48.8	266,363	50.1	-66,669	75.0
A. 国際コンテナ (フィーダーを含む) (C+E)	合計	371,367	90.7	462,824	87.0	-91,457	80.2
	輸出	197,323	48.2	244,676	46.0	-47,353	80.6
	輸入	174,044	42.5	218,148	41.0	-44,104	79.8
B. 国内コンテナ (フィーダーを除く) (D-E)	合計	37,862	9.3	68,904	13.0	-31,042	54.9
	移出	12,212	3.0	20,689	3.9	-8,477	59.0
	移入	25,650	6.3	48,215	9.1	-22,565	53.2
C. 外国貿易 (ダイレクト)	合計	358,454	87.6	452,670	85.1	-94,216	79.2
	輸出	188,111	46.0	240,081	45.2	-51,970	78.4
	輸入	170,343	41.6	212,589	40.0	-42,246	80.1
D. 内国貿易	合計	50,775	12.4	79,058	14.9	-28,283	64.2
	移出	21,424	5.2	25,284	4.8	-3,860	84.7
	移入	29,351	7.2	53,774	10.1	-24,423	54.6
E. フィーダー (内国貿易の内数)	合計	12,913	3.2	10,154	1.9	2,759	127.2
	輸出	9,212	2.3	4,595	0.9	4,617	200.5
	輸入	3,701	0.9	5,559	1.0	-1,858	66.6

国際コンテナ: 外国貿易とフィーダーを加えたもの。北九州港における実質的外国貿易貨物量である。

フィーダー: 本線輸送に対する支線輸送。国内の他の港湾で中継され、外国の港湾との間で取り引きされる貨物をいう。内国貿易の内数。

国内コンテナ: 内国貿易からフィーダーを差し引いたもの。北九州港における純粋な内国貿易貨物量である。内国貿易の内数。

実入コンテナ・空コンテナの合計値

### 1. 4. 2 コンテナ貨物(トン数)

(単位:トン)

		21年		20年		増減	対前年比 (%)
			構成比(%)		構成比(%)		
合計		6,444,394	100.0	8,161,651	100.0	-1,717,257	79.0
輸移出		3,068,572	47.6	3,626,029	44.4	-557,457	84.6
輸移入		3,375,822	52.4	4,535,622	55.6	-1,159,800	74.4
A. 国際コンテナ (フィーダーを含む) (C+E)	合計	6,383,056	99.0	7,925,532	97.1	-1,542,476	80.5
	輸出	3,042,009	47.2	3,567,059	43.7	-525,050	85.3
	輸入	3,341,047	51.8	4,358,473	53.4	-1,017,426	76.7
B. 国内コンテナ (フィーダーを除く) (D-E)	合計	61,338	1.0	236,119	2.9	-174,781	26.0
	移出	26,563	0.4	58,970	0.7	-32,407	45.0
	移入	34,775	0.5	177,149	2.2	-142,374	19.6
C. 外国貿易 (ダイレクト)	合計	6,043,805	93.8	7,714,302	94.5	-1,670,497	78.3
	輸出	2,800,650	43.5	3,473,141	42.6	-672,491	80.6
	輸入	3,243,155	50.3	4,241,161	52.0	-998,006	76.5
D. 内国貿易	合計	400,589	6.2	447,349	5.5	-46,760	89.5
	移出	267,922	4.2	152,888	1.9	115,034	175.2
	移入	132,667	2.1	294,461	3.6	-161,794	45.1
E. フィーダー (内国貿易の内数)	合計	339,251	5.3	211,230	2.6	128,021	160.6
	輸出	241,359	3.7	93,918	1.2	147,441	257.0
	輸入	97,892	1.5	117,312	1.4	-19,420	83.4

国際コンテナ: 外国貿易とフィーダーを加えたもの。北九州港における実質的外国貿易貨物量である。

フィーダー: 本線輸送に対する支線輸送。国内の他の港湾で中継され、外国の港湾との間で取り引きされる貨物をいう。内国貿易の内数。

国内コンテナ: 内国貿易からフィーダーを差し引いたもの。北九州港における純粋な内国貿易貨物量である。内国貿易の内数。

### 1.5 入港船舶定期外国航路別隻数と総トン数

(単位:隻・総トン)

隻数順位	定期外国航路	隻数			総トン数			
		隻数	構成比%	前年比%	順位	総トン数	構成比%	前年比%
1(1)	中国(ホンコン含む)	817	41.5	96.9	1	6,034,865	41.8	83.8
2(2)	韓国	687	34.9	90.0	3	2,232,210	15.5	66.2
3(3)	東南アジア	341	17.3	82.2	2	4,265,385	29.5	85.9
4(4)	台湾	110	5.6	70.5	4	1,837,887	12.7	86.6
5(5)	ナホトカ	12	0.6	100.0	5	75,696	0.5	96.2
	-	-	-	-	-	-	-	-
	-	-	-	-	-	-	-	-
	-	-	-	-	-	-	-	-
	-	-	-	-	-	-	-	-
	-	-	-	-	-	-	-	-
	合計	1,967	100.0	89.9		14,446,043	100.0	81.4

( )内は前年順位

### 1.6 入港船舶外国航路船籍ベスト10

(単位:隻・総トン)

隻数順位	船籍国・地域	隻数			総トン数			
		隻数	構成比%	前年比%	順位	総トン数	構成比%	前年比%
1(1)	パナマ	1,246	31.7	99.8	1	18,131,131	48.5	89.5
2(2)	韓国	897	22.9	90.3	3	2,189,942	5.9	68.7
3(3)	カンボジア	308	7.8	77.8	14	395,309	1.1	75.2
4(7)	中国	189	4.8	97.4	8	1,106,427	3.0	142.4
5(5)	バハマ	176	4.5	86.3	4	1,966,015	5.3	85.5
6(6)	中国(ホンコン)	166	4.2	85.1	7	1,576,530	4.2	43.8
7(10)	ツバル	120	3.1	107.1	11	498,693	1.3	105.1
8(9)	シンガポール	118	3.0	94.4	5	1,641,425	4.4	93.1
9(4)	リベリア	116	3.0	55.5	6	1,631,264	4.4	62.7
10(8)	ベリーズ	98	2.5	72.1	21	134,490	0.4	74.9
	その他	491	12.5	61.5		8,086,807	21.6	70.8
	合計	3,925	100.0	85.1		37,358,033	100.0	79.3

( )内は前年順位

### 1.7 入港船舶用途別ベスト10

(単位:隻・総トン)

隻数順位	船舶用途	隻数			総トン数			
		隻数	構成比%	前年比%	順位	総トン数	構成比%	前年比%
1(1)	客船	21,787	35.7	95.5	15	515,889	0.6	86.1
2(2)	一般貨物船	11,806	19.3	75.2	2	19,534,786	20.8	79.8
3(3)	自動車航送船	8,544	14.0	95.3	1	35,823,351	38.2	89.4
4(4)	砂利・砂・石材船	3,136	5.1	84.6	7	2,027,981	2.2	91.0
5(5)	油送船	2,409	3.9	95.7	9	1,419,553	1.5	87.3
6(6)	フルコンテナ船	1,899	3.1	82.6	3	13,470,225	14.4	84.0
7(8)	パトロール船	1,736	2.8	106.2	18	188,467	0.2	107.3
8(7)	内航ケミカル船	1,731	2.8	76.2	12	679,072	0.7	75.6
9(9)	セメント船	1,273	2.1	94.2	8	1,569,688	1.7	90.3
10(10)	貨客船	1,090	1.8	95.7	19	180,138	0.2	162.0
	その他	5,602	9.2	93.6		18,345,559	19.6	78.4
	合計	61,013	100.0	89.2		93,754,709	100.0	84.2

( )内は前年順位



# 1. 8 入港船舶年次表

(単位：隻・総トン・%)

区分 年次	合 計				外 航 船				内 航 船			
	隻数		総トン数		隻数		総トン数		隻数		総トン数	
		前年比		前年比		前年比		前年比		前年比		前年比
昭和50	107,642	94.1	83,055,344	94.5	4,177	96.1	37,999,517	91.4	103,465	94.0	45,055,827	97.3
51	104,987	97.5	81,608,210	98.3	4,232	101.3	38,254,651	100.7	100,755	97.4	43,353,559	96.2
52	98,721	94.0	84,695,275	103.8	4,370	103.3	40,688,941	106.4	94,351	93.6	44,006,334	101.5
53	95,792	97.0	80,622,886	95.2	4,178	95.6	36,786,630	90.4	91,614	97.1	43,836,256	99.6
54	95,278	99.5	85,554,856	106.1	4,100	98.1	39,810,443	108.2	91,178	99.5	45,744,413	104.4
55	95,555	100.3	86,821,618	101.5	4,206	102.6	41,993,448	105.5	91,349	100.2	44,828,170	98.0
56	92,604	96.9	85,632,069	98.6	3,964	94.2	41,798,040	99.5	88,640	97.0	43,834,029	97.8
57	86,689	93.6	83,456,507	97.5	3,938	99.3	41,843,192	100.1	82,751	93.4	41,613,315	94.9
58	84,766	97.8	79,593,166	95.4	3,839	97.5	39,091,452	93.4	80,927	97.8	40,501,714	97.3
59	84,777	100.0	85,267,401	107.1	3,833	99.8	42,014,778	107.5	80,944	100.0	43,252,623	106.8
60	82,027	96.8	85,066,452	99.8	3,762	98.1	40,560,872	96.5	78,265	96.7	44,505,580	102.9
61	81,666	99.6	83,078,122	97.7	3,668	97.5	39,401,588	97.1	77,998	99.7	43,676,534	98.1
62	79,309	97.1	80,839,775	97.3	3,281	89.4	37,868,069	96.1	76,028	97.5	42,971,706	98.4
63	84,859	107.0	86,425,296	106.9	3,461	105.5	40,367,455	106.6	81,398	107.1	46,057,841	107.2
平成元	82,012	96.6	82,041,828	94.9	3,586	103.6	35,211,889	87.2	78,426	96.3	46,829,939	101.7
2	80,973	98.7	84,889,450	103.5	3,658	102.0	37,920,124	107.7	77,315	98.6	46,969,326	100.3
3	81,882	101.1	89,903,398	105.9	3,853	105.3	38,614,398	101.8	78,029	100.9	51,289,000	109.2
4	79,667	97.3	88,083,526	98.0	3,845	99.8	36,687,768	95.0	75,822	97.2	51,395,758	100.2
5	76,769	96.4	89,963,844	102.1	3,802	98.9	38,504,811	105.0	72,967	96.2	51,459,033	100.1
6	76,617	99.8	91,077,231	101.2	3,907	102.8	39,587,519	102.8	72,710	99.6	51,489,712	100.1
7	74,704	97.5	94,985,338	104.3	4,426	113.3	44,096,579	111.4	70,278	96.7	50,888,759	98.8
8	74,551	99.8	99,185,087	104.4	4,581	103.5	45,867,029	104.0	69,970	99.6	53,318,058	104.8
9	74,202	99.5	98,289,995	99.1	4,543	99.2	46,641,607	101.7	69,659	99.6	51,648,388	96.9
10	72,036	97.1	94,770,355	96.4	4,086	89.9	43,111,628	92.4	67,950	97.5	51,658,727	100.0
11	74,016	102.7	94,855,593	100.1	4,180	102.3	41,930,581	97.3	69,836	102.8	52,925,012	102.5
12	75,445	101.9	100,241,441	105.7	4,487	107.3	42,214,602	100.7	70,958	101.6	58,026,839	109.6
13	70,756	93.8	94,362,202	94.1	4,238	94.5	38,746,310	91.8	66,518	93.7	55,615,892	95.8
14	67,632	95.6	94,965,162	100.6	4,433	104.6	40,393,174	104.3	63,199	95.0	54,571,988	98.1
15	70,960	104.9	99,496,769	104.8	4,631	104.5	41,458,082	102.6	66,329	105.0	58,038,687	106.4
16	69,989	98.6	103,881,970	104.4	4,864	105.0	44,892,268	108.3	65,125	98.2	58,989,702	101.6
17	69,673	99.5	105,637,803	101.7	4,623	95.0	43,801,602	97.6	65,050	99.9	61,836,201	104.8
18	73,058	104.9	111,639,431	105.7	5,009	108.3	44,777,280	102.2	68,049	104.6	66,862,151	108.1
19	70,381	96.3	112,336,382	100.6	4,768	95.2	46,527,126	103.9	65,613	96.4	65,809,256	98.4
20	68,380	97.2	111,371,048	99.1	4,612	96.7	47,089,729	101.2	63,768	97.2	64,281,319	97.7
21	61,013	89.2	93,754,709	84.2	3,925	85.1	37,358,033	79.3	57,088	89.5	56,396,676	87.7

# 1.9 海上出入貨物相手先ベスト10

(単位:トン・%)

外国貿易						内国貿易					
合	順位	仕向仕出国・地域	数量	構成比	前年比	合	順位	仕向仕出県	数量	構成比	前年比
	1(1)	オーストラリア	8,540,912	35.1	88.5		1(1)	大 阪	21,735,411	34.8	79.4
2(2)	中 国	3,675,709	15.1	68.9	2(2)	愛 知	9,621,764	15.4	77.4		
3(3)	インドネシア	2,679,465	11.0	78.2	3(3)	兵 庫	7,081,887	11.4	74.5		
4(4)	韓 国	2,135,009	8.8	78.6	4(4)	山 口	4,672,427	7.5	77.6		
5(5)	台 湾	1,509,093	6.2	80.6	5(5)	東 京	4,470,614	7.2	88.5		
6(6)	ブラジル	1,133,401	4.7	61.3	6(6)	愛 媛	2,490,635	4.0	81.6		
7(8)	タ イ	709,255	2.9	69.9	7(7)	茨 城	1,525,121	2.4	87.1		
計	8(7)	中国(ホンコン)	707,739	2.9	68.4	計	8(12)	福 岡	1,161,255	1.9	105.3
	9(9)	ロ シ ア	451,386	1.9	61.1		9(8)	大 分	1,101,171	1.8	71.0
	10(11)	イ ン ド	407,430	1.7	87.9		10(11)	香 川	977,348	1.6	84.9
		そ の 他	2,407,607	9.9	78.8			そ の 他	7,550,208	12.1	81.9
		合 計	24,357,006	100.0	78.2			合 計	62,387,841	100.0	79.8

輸	順位	仕向国・地域	数量	構成比	前年比	移	順位	仕向県	数量	構成比	前年比
	1(1)	中 国	1,451,092	25.9	99.4		1(1)	大 阪	10,784,313	35.1	78.1
2(2)	韓 国	1,194,885	21.3	90.6	2(2)	愛 知	5,980,312	19.4	75.5		
3(3)	台 湾	910,434	16.3	85.6	3(3)	兵 庫	3,631,902	11.8	74.0		
4(4)	中国(ホンコン)	499,043	8.9	63.7	4(4)	東 京	2,133,108	6.9	90.2		
5(5)	タ イ	403,817	7.2	75.1	5(5)	山 口	1,795,962	5.8	79.8		
6(6)	ア メ リ カ	214,251	3.8	93.7	6(6)	愛 媛	960,720	3.1	71.7		
7(9)	メ キ シ コ	188,146	3.4	100.0	7(9)	福 岡	780,556	2.5	127.8		
8(7)	フ ィ リ ピ ン	187,464	3.3	85.5	8(10)	茨 城	516,159	1.7	87.2		
9(8)	シンガポール	81,769	1.5	39.4	9(8)	広 島	393,870	1.3	59.0		
10(18)	イ ン ド	61,069	1.1	224.2	10(7)	千 葉	335,196	1.1	37.6		
		そ の 他	410,370	7.3	75.8			そ の 他	3,442,345	11.2	101.5
		合 計	5,602,340	100.0	85.2			合 計	30,754,443	100.0	79.4

入	順位	仕出国・地域	数量	構成比	前年比	移	順位	仕出県	数量	構成比	前年比
	1(1)	オーストラリア	8,493,578	45.3	88.4		1(1)	大 阪	10,951,098	34.6	80.7
2(3)	インドネシア	2,631,066	14.0	78.2	2(3)	愛 知	3,641,452	11.5	80.8		
3(2)	中 国	2,224,617	11.9	57.4	3(2)	兵 庫	3,449,985	10.9	75.0		
4(4)	ブラジル	1,073,246	5.7	59.1	4(4)	山 口	2,876,465	9.1	76.4		
5(5)	韓 国	940,124	5.0	67.4	5(5)	東 京	2,337,506	7.4	87.1		
6(6)	台 湾	598,659	3.2	74.0	6(6)	愛 媛	1,529,915	4.8	89.4		
7(7)	ロ シ ア	421,774	2.2	61.7	7(9)	茨 城	1,008,962	3.2	87.1		
8(11)	カナダ	350,986	1.9	96.3	8(7)	大 分	925,129	2.9	73.3		
9(9)	イ ン ド	346,361	1.8	79.4	9(10)	香 川	890,654	2.8	85.8		
10(8)	タ イ	305,438	1.6	64.0	10(8)	岡 山	810,426	2.6	67.5		
		そ の 他	1,368,817	7.3	78.2			そ の 他	3,211,806	10.2	81.0
		合 計	18,754,666	100.0	76.3			合 計	31,633,398	100.0	80.2

( )内は前年順位

# 1. 10 海上出入貨物品種別ベスト10

(単位:トン・%)

外国貿易						内国貿易					
合	順位	品 種	数量	構成比	前年比	合	順位	品 種	数量	構成比	前年比
	1( 1)	石 炭	6,581,692	27.0	80.4		1( 1)	完 成 自 動 車	38,847,586	62.3	79.8
2( 2)	鉄 鉱 石	5,531,893	22.7	73.7	2( 2)	鋼 材	3,304,842	5.3	64.0		
3( 3)	LNG(液化天然ガス)	2,263,438	9.3	96.4	3( 3)	そ の 他 輸 送 機 械	3,066,273	4.9	74.3		
4( 4)	鋼 材	1,625,611	6.7	73.4	4( 5)	砂 利 ・ 砂	2,131,456	3.4	93.4		
5( 5)	化 学 薬 品	856,834	3.5	70.9	5( 4)	コ ー ク ス	1,752,267	2.8	68.1		
6( 7)	金 属 製 品	589,502	2.4	77.3	6( 7)	セ メ ン ト	1,589,434	2.5	84.4		
7( 8)	染料・塗料・合成樹脂・その他化学工業品	556,656	2.3	75.8	7( 6)	自 動 車 部 品	1,454,313	2.3	73.2		
8( 6)	非 金 属 鉱 物	548,761	2.3	69.5	8( 10)	石 油 製 品	1,443,561	2.3	99.5		
9( 14)	金 属 く ず	527,812	2.2	133.3	9( 11)	非 金 属 鉱 物	1,284,280	2.1	113.5		
10( 9)	自 動 車 部 品	507,136	2.1	74.5	10( 8)	石 炭	1,163,234	1.9	63.5		
	そ の 他	4,767,671	19.6	75.4		そ の 他	6,350,595	10.2	89.7		
	合 計	24,357,006	100.0	78.2		合 計	62,387,841	100.0	79.8		

輸 出	順位	品 種	数量	構成比	前年比	移 出	順位	品 種	数量	構成比	前年比
	1( 1)	鋼 材	1,500,638	26.8	76.0		1( 1)	完 成 自 動 車	19,349,817	62.9	78.5
2( 2)	化 学 薬 品	544,058	9.7	76.5	2( 2)	そ の 他 輸 送 機 械	3,041,316	9.9	74.1		
3( 7)	金 属 く ず	445,939	8.0	158.1	3( 7)	砂 利 ・ 砂	1,486,115	4.8	99.2		
4( 3)	金 属 製 品	438,694	7.8	79.5	4( 6)	セ メ ン ト	1,374,360	4.5	87.1		
5( 4)	染料・塗料・合成樹脂・その他化学工業品	374,901	6.7	84.8	5( 3)	石 炭	1,139,317	3.7	63.8		
6( 6)	自 動 車 部 品	278,870	5.0	92.0	6( 4)	コ ー ク ス	1,087,436	3.5	64.6		
7( 9)	ゴ ム 製 品	243,299	4.3	94.8	7( 5)	鋼 材	989,365	3.2	60.8		
8( 5)	産 業 機 械	212,560	3.8	64.3	8( 13)	非 金 属 鉱 物	312,061	1.0	323.1		
9( 8)	再 利 用 資 材	200,666	3.6	74.3	9( 69)	原 油	296,304	1.0	-		
10( 12)	完 成 自 動 車	162,382	2.9	111.4	10( 10)	水	278,741	0.9	176.6		
	そ の 他	1,200,333	21.4	91.9		そ の 他	1,399,611	4.6	88.4		
	合 計	5,602,340	100.0	85.2		合 計	30,754,443	100.0	79.4		

輸 入	順位	品 種	数量	構成比	前年比	移 入	順位	品 種	数量	構成比	前年比
	1( 1)	石 炭	6,581,692	35.1	80.4		1( 1)	完 成 自 動 車	19,497,769	61.6	81.0
2( 2)	鉄 鉱 石	5,531,893	29.5	73.7	2( 2)	鋼 材	2,315,477	7.3	65.5		
3( 3)	LNG(液化天然ガス)	2,263,438	12.1	96.4	3( 3)	自 動 車 部 品	1,422,170	4.5	72.9		
4( 4)	非 金 属 鉱 物	389,072	2.1	68.8	4( 4)	石 油 製 品	1,399,418	4.4	100.9		
5( 6)	化 学 薬 品	312,776	1.7	62.9	5( 6)	非 金 属 鉱 物	972,219	3.1	93.9		
6( 9)	自 動 車 部 品	228,266	1.2	60.4	6( 5)	石 灰 石	896,167	2.8	74.4		
7( 11)	樹 脂 類	198,927	1.1	77.8	7( 7)	コ ー ク ス	664,831	2.1	74.5		
8( 7)	窯 業 品	183,262	1.0	44.0	8( 8)	砂 利 ・ 砂	645,341	2.0	82.3		
9( 10)	染料・塗料・合成樹脂・その他化学工業品	181,755	1.0	62.2	9( 9)	重 油	618,811	2.0	80.9		
10( 14)	家 具 装 備 品	176,850	0.9	90.5	10( 10)	化 学 薬 品	536,548	1.7	77.6		
	そ の 他	2,706,735	14.4	68.7		そ の 他	2,664,647	8.4	84.6		
	合 計	18,754,666	100.0	76.3		合 計	31,633,398	100.0	80.2		

( )内は前年順位

1. 1.1 海上出入貨物品種別表

	合 計						外 国		
	計	前年比	輸移出	前年比	輸移入	前年比	計	前年比	輸出
合 計	86,744,847	79.3	36,356,783	80.2	50,388,064	78.7	24,357,006	78.2	5,602,340
1 農水産品	706,688	96.0	58,089	163.0	648,599	92.6	328,353	85.2	43,346
1 麦	10,955	83.5	2,227	-	8,728	66.5	2,341	167.8	37
2 米	44,370	116.6	19,568	2831.8	24,802	66.4	17,404	118.8	12,058
3 とうもろこし	242,267	156.6	-	-	242,267	156.6	15,768	64.7	-
4 豆類	46,367	52.3	863	174.3	45,504	51.7	23,140	85.6	102
5 その他雑穀	26,239	383.9	42	-	26,197	383.3	5,859	185.4	-
6 野菜・果物	124,083	82.4	2,243	106.2	121,840	82.0	94,360	81.8	997
7 綿花	10,690	80.2	-	-	10,690	80.6	-	-	-
8 その他農産品	57,302	55.3	17,999	115.0	39,303	44.7	45,277	94.1	17,828
9 羊毛	201	25.2	-	-	201	25.2	201	25.2	-
10 その他畜産品	32,649	166.6	8,396	313.2	24,253	143.4	30,673	159.6	8,206
11 水産品	111,565	76.1	6,751	48.5	104,814	79.0	93,330	71.1	4,118
2 林産品	259,955	74.9	7,518	85.3	252,437	74.6	234,562	75.1	470
12 原木	25,630	64.4	783	166.6	24,847	63.2	18,148	65.4	238
13 製材	4,603	45.5	270	43.5	4,333	45.6	1,230	57.6	85
14 樹脂類	209,726	77.9	3,658	49.7	206,068	78.7	198,961	77.7	34
15 木材チップ	1,078	48.0	26	25.5	1,052	49.0	378	19.7	26
16 その他林産品	4,351	34.3	81	31.6	4,270	34.4	4,294	34.5	24
17 薪炭	14,567	111.4	2,700	-	11,867	90.7	11,551	95.4	63
3 鉱産品	18,896,423	80.6	3,639,129	93.4	15,257,294	78.0	12,784,175	76.9	163,055
18 石炭	7,744,926	77.3	1,139,317	63.8	6,605,609	80.2	6,581,692	80.4	-
19 鉄鉱石	5,546,670	73.7	3,390	765.2	5,543,280	73.6	5,531,893	73.7	-
20 金属鉱	67,086	65.0	3,417	304.5	63,669	62.3	30,498	33.8	439
21 砂利・砂	2,147,038	93.5	1,486,438	99.2	660,600	82.8	15,582	96.4	323
22 石材	72,927	236.6	2,678	34.9	70,249	303.5	66,745	232.2	2,567
23 原油	296,304	24692.0	296,304	-	-	-	-	-	-
24 りん鉱石	-	-	-	-	-	-	-	-	-
25 石灰石	1,132,221	76.2	235,798	83.9	896,423	74.4	256	51.4	-
26 原塩	56,210	84.8	37	58.7	56,173	84.9	8,748	71.5	37
27 非金属鉱物	1,833,041	95.4	471,750	147.0	1,361,291	85.1	548,761	69.5	159,689
4 金属機械工業品	51,140,900	77.6	26,500,549	77.6	24,640,351	77.6	4,072,297	74.1	2,977,708
28 鉄鋼	381,536	65.1	149,373	487.3	232,163	41.8	297,977	65.4	136,018
29 鋼材	4,930,453	66.8	2,490,003	69.1	2,440,450	64.6	1,625,611	73.4	1,500,638
30 非鉄金属	356,043	93.7	170,391	96.0	185,652	91.6	303,892	88.7	154,217
31 金属製品	726,182	75.7	482,416	80.6	243,766	67.5	589,502	77.3	438,694
32 鉄道車両	339	141.8	220	-	119	49.8	139	58.2	20
33 完成自動車	39,011,022	79.8	19,512,199	78.7	19,498,823	81.0	163,436	109.8	162,382
34 その他輸送用車両	5,556	33.1	3,349	22.5	2,207	116.0	5,361	36.8	3,246
35 二輪自動車	12,013	85.9	6,949	61.4	5,064	189.1	11,037	94.1	6,432
36 自動車部品	1,961,449	73.5	311,013	91.9	1,650,436	70.9	507,136	74.5	278,870
37 その他輸送機械	3,097,105	74.4	3,048,762	74.2	48,343	86.3	30,832	89.4	7,446
38 産業機械	440,048	73.3	246,360	67.1	193,688	83.1	360,094	69.6	212,560
39 電気機械	153,381	71.4	53,218	57.1	100,163	82.3	113,686	67.9	51,040
40 測量・光学・医療用機械	61,347	95.6	22,626	178.1	38,721	75.2	59,322	95.7	22,541
41 事務用機器	3,923	227.4	3,468	525.5	455	42.7	3,923	257.9	3,468
42 その他機械	503	58.7	202	31.2	301	144.0	349	46.0	136
5 化学工業品	11,820,828	80.0	4,418,980	79.4	7,401,848	80.3	4,554,299	77.2	1,268,637
43 陶磁器	37,824	62.5	2,550	20.8	35,274	73.1	35,683	64.3	1,331
44 セメント	1,596,946	84.4	1,377,253	87.0	219,693	71.0	7,512	75.8	2,893
45 ガラス類	121,248	64.2	47,823	58.5	73,425	68.6	59,836	43.8	30,180
46 窯業品	262,842	49.5	45,540	62.2	217,302	47.5	218,890	46.2	35,628
47 重油	704,322	82.7	85,511	99.0	618,811	80.9	4,700	-	4,700
48 石油製品	1,455,934	98.6	47,914	73.6	1,408,020	99.7	12,373	47.7	3,771
49 LNG(液化天然ガス)	2,340,788	97.1	77,350	133.0	2,263,438	96.2	2,263,438	96.4	-
50 LPG(液化石油ガス)	65,408	77.5	2,600	65.7	62,808	78.1	1,023	65.4	-
51 その他石油製品	100,328	50.6	82,522	74.4	17,806	20.4	46,054	48.2	44,593
52 コークス	1,933,381	63.1	1,177,420	66.1	755,961	58.9	181,114	37.0	89,984
53 石炭製品	477,266	95.3	133,427	171.1	343,839	81.3	131,221	138.6	123,740
54 化学薬品	1,660,720	77.3	811,396	84.5	849,324	71.5	856,834	70.9	544,058
55 化学肥料	341,076	79.1	102,919	61.9	238,157	89.9	178,965	78.6	12,858
56 染料・塗料・合成樹脂・その他化学工業品	722,745	76.6	424,755	84.3	297,990	67.8	556,656	75.8	374,901
6 軽工業品	915,516	105.9	439,684	124.0	475,832	93.3	407,311	94.3	121,567
57 紙・パルプ	261,845	89.9	74,503	71.9	187,342	99.9	121,385	94.8	55,074
58 糸及び紡績半製品	58,375	83.5	48,100	95.7	10,275	52.4	53,443	87.6	45,931
59 その他繊維工業品	19,873	89.1	8,880	91.9	10,993	87.0	19,742	89.2	8,847
60 砂糖	113,183	87.5	1,993	109.4	111,190	87.2	95,784	90.5	1,232
61 製造食品	143,947	99.8	13,126	99.5	130,821	99.8	104,201	101.5	4,890
62 飲料	34,930	76.7	11,610	66.5	23,320	83.0	8,255	98.5	2,862
63 水	278,956	174.4	278,821	176.5	135	7.0	215	10.4	80
64 たばこ	2,624	591.0	2,624	591.0	-	-	2,624	863.2	2,624
65 その他食料工業品	1,783	124.1	27	337.5	1,756	122.9	1,662	115.7	27
7 雑工業品	1,020,350	94.0	366,132	83.7	654,218	100.9	835,259	94.3	305,117
66 かん具	3,155	83.9	71	89.9	3,084	83.7	3,069	93.8	57
67 衣服・身廻品・はきもの	178,416	120.4	2,924	54.1	175,492	122.9	169,802	129.1	1,969
68 文房具・運動娯楽用品・楽器	48,623	95.5	8,736	97.0	39,887	95.2	41,758	84.7	7,321
69 家具装飾品	228,860	88.3	28,980	61.0	199,880	94.4	192,043	88.8	15,193
70 その他日用品	28,977	90.2	13,872	64.3	15,105	143.2	24,998	81.8	10,966
71 ゴム製品	411,007	95.9	281,147	92.8	129,860	103.2	291,297	95.6	243,299
72 木製品	63,147	64.2	6,655	51.0	56,492	66.2	57,142	63.7	3,639
73 その他製造工業品	58,165	90.4	23,747	62.7	34,418	129.9	55,150	90.9	22,673
8 特殊品	1,984,187	90.4	926,702	104.4	1,057,485	80.9	1,140,750	102.9	722,440
74 金属くず	699,451	100.9	508,168	130.8	191,283	62.7	527,812	133.3	445,939
75 再利用資材	318,823	85.2	264,844	86.7	53,979	78.2	202,124	74.5	200,666
76 動植物性製造飼肥料	292,136	78.6	10,379	23.6	281,757	85.9	156,251	91.9	991
77 廃棄物	47,834	68.0	-	-	47,834	68.2	6,073	57.6	-
78 廃土砂	90,213	97.0	2,601	43.4	87,612	100.6	-	-	-
79 輸送用容器	259,509	89.0	103,103	85.7	156,406	91.4	171,133	83.8	48,340
80 取合せ品	276,221	91.9	37,607	159.0	238,614	86.1	77,357	137.8	26,504
9 分類不能のもの	-	-	-	-	-	-	-	-	-
81 分類不能のもの	-	-	-	-	-	-	-	-	-

(単位:トン・%)

貿易			内 国 貿 易							
前年比	輸入	前年比	計	前年比	移出	前年比	移入	前年比		
85.2	18,754,666	76.3	62,387,841	79.8	30,754,443	79.4	31,633,398	80.2	合 計	
135.1	285,007	80.6	378,335	108.0	14,743	416.4	363,592	104.8	1 農水産品 小計	
-	2,304	165.2	8,614	73.5	2,190	-	6,424	54.8	1 麦	
46376.9	5,346	36.6	26,966	115.2	7,510	1129.3	19,456	85.5	2 米	
-	15,768	64.7	226,499	173.8	-	-	226,499	173.8	3 とうもろこし	
31.1	23,038	86.3	23,227	37.7	761	455.7	22,466	36.6	4 豆類	
-	5,859	185.4	20,380	554.7	42	-	20,338	553.6	5 その他雑穀	
84.7	93,363	81.8	29,723	84.2	1,246	133.3	28,477	82.9	6 野菜・果物	
-	-	-	10,690	80.6	-	-	10,690	80.6	7 綿花	
114.8	27,449	84.3	12,025	21.7	171	132.6	11,854	21.4	8 その他農産品	
-	201	25.2	-	-	-	-	-	-	9 羊毛	
318.8	22,467	135.0	1,976	522.8	190	177.6	1,786	659.0	10 その他畜産品	
33.3	89,212	75.0	18,235	119.1	2,633	171.2	15,602	113.3	11 水産品	
56.1	234,092	75.1	25,393	73.3	7,048	88.4	18,345	68.8	2 林産品 小計	
55.2	17,910	65.6	7,482	62.2	545	1397.4	6,937	57.9	12 原木	
-	1,145	53.6	3,373	42.2	185	29.8	3,188	43.3	13 製材	
10.2	198,927	77.8	10,765	82.3	3,624	51.6	7,141	117.9	14 樹脂類	
53.1	352	18.8	700	212.1	-	-	700	252.7	15 木材チップ	
100.0	4,270	34.4	57	24.6	57	24.6	-	-	16 その他林産品	
-	11,488	94.8	3,016	311.9	2,637	-	379	39.2	17 薪炭	
69.6	12,621,120	77.0	6,112,248	89.6	3,476,074	95.0	2,636,174	83.3	3 鉱産品 小計	
-	6,581,692	80.4	1,163,234	63.5	1,139,317	63.8	23,917	51.6	18 石炭	
-	5,531,893	73.7	14,777	59.1	3,390	997.1	11,387	46.2	19 鉄鉱石	
77.7	30,059	33.6	36,588	278.8	2,978	534.6	33,610	267.4	20 金属鉱	
19.7	15,259	105.0	2,131,456	93.4	1,486,115	99.2	645,341	82.3	21 砂利・砂	
33.5	64,178	304.5	6,182	297.5	111	925.0	6,071	293.9	22 石材	
-	-	-	296,304	24692.0	296,304	-	-	-	23 原油	
-	-	-	-	-	-	-	-	-	24 りん鉱石	
-	256	51.4	1,131,965	76.2	235,798	83.9	896,167	74.4	25 石灰石	
142.3	8,711	71.3	47,462	87.9	-	-	47,462	87.9	26 原塩	
71.2	389,072	68.8	1,284,280	113.5	312,061	323.1	972,219	93.9	27 非金属鉱物	
81.8	1,094,589	58.9	47,068,603	77.9	23,522,841	77.1	23,545,762	78.8	4 金属機械工業品 小計	
505.4	161,959	31.7	83,559	173.0	13,355	357.1	70,204	157.5	28 鉄鋼	
76.0	124,973	51.9	3,304,842	64.0	989,365	60.8	2,315,477	65.5	29 鋼材	
88.8	149,675	88.7	52,151	139.2	16,174	435.8	35,977	106.6	30 非鉄金属	
79.5	150,808	71.7	136,680	69.4	43,722	94.2	92,958	61.8	31 金属製品	
-	119	49.8	200	-	200	-	-	-	32 鉄道車両	
111.4	1,054	33.3	38,847,586	79.8	19,349,817	78.5	19,497,769	81.0	33 完成自動車	
23.9	2,115	217.4	195	8.7	103	7.8	92	9.9	34 その他輸送用車両	
63.6	4,605	285.1	976	43.3	517	43.4	459	43.2	35 二輪自動車	
92.0	228,266	60.4	1,454,313	73.2	32,143	90.8	1,422,170	72.9	36 自動車部品	
155.3	23,386	78.7	3,066,273	74.3	3,041,316	74.1	24,957	94.9	37 その他輸送機械	
64.3	147,534	79.0	79,954	96.3	33,800	91.8	46,154	99.8	38 産業機械	
56.8	62,646	80.7	39,695	83.6	2,178	63.7	37,517	85.2	39 電気機械	
178.1	36,781	74.5	2,025	92.4	85	193.2	1,940	90.4	40 測量・光学・医療用機械	
525.5	455	52.8	-	-	-	-	-	-	41 事務用機器	
22.1	213	149.0	154	155.6	66	200.0	88	133.3	42 その他機械	
83.4	3,285,662	75.0	7,266,529	81.8	3,150,343	77.9	4,116,186	85.1	5 化学工業品 小計	
16.5	34,352	72.4	2,141	42.9	1,219	29.1	922	114.3	43 陶磁器	
52.4	4,619	105.0	1,589,434	84.4	1,374,360	87.1	215,074	70.5	44 セメント	
44.3	29,656	43.3	61,412	117.5	17,643	129.5	43,769	113.3	45 ガラス類	
62.5	183,262	44.0	43,952	76.8	9,912	61.1	34,040	83.0	46 窯業品	
-	-	-	699,622	82.2	80,811	93.6	618,811	80.9	47 重油	
256.2	8,602	35.1	1,443,561	99.5	44,143	69.3	1,399,418	100.9	48 石油製品	
-	2,263,438	96.4	77,350	124.5	77,350	133.0	-	-	49 LNG(液化天然ガス)	
-	1,023	65.4	64,385	77.7	2,600	65.7	61,785	78.3	50 LPG(液化石油ガス)	
200.5	1,461	2.0	54,274	52.9	37,929	42.8	16,345	117.6	51 その他石油製品	
91.1	91,130	23.3	1,752,267	68.1	1,087,436	64.6	664,831	74.5	52 コークス	
174.7	7,481	31.4	346,045	85.2	9,687	136.1	336,358	84.3	53 石炭製品	
76.5	312,776	62.9	803,886	85.5	267,338	107.3	536,548	77.6	54 化学薬品	
35.7	166,107	86.6	162,111	79.7	90,061	69.2	72,050	98.5	55 化学肥料	
84.8	181,755	62.2	166,089	79.5	49,854	80.8	116,235	78.9	56 染料・塗料・合成樹脂・その他化学工業品	
76.9	285,744	104.4	508,205	117.5	318,117	162.0	190,088	80.5	6 軽工業品 小計	
61.1	66,311	175.0	140,460	86.1	19,429	143.5	121,031	80.9	57 紙・パルプ	
92.2	7,512	67.2	4,932	55.5	2,169	486.3	2,763	32.7	58 糸及び紡績半製品	
91.7	10,895	87.2	131	78.9	33	137.5	98	69.0	59 その他繊維工業品	
92.2	94,552	90.5	17,399	74.1	761	156.9	16,638	72.4	60 砂糖	
104.4	99,311	101.4	39,746	95.5	8,236	96.8	31,510	95.2	61 製造食品	
138.8	5,393	85.4	26,675	71.8	8,748	56.8	17,927	82.4	62 飲料	
52.6	135	7.0	278,741	176.6	278,741	176.6	-	-	63 水	
863.2	-	-	-	-	-	-	-	-	64 たばこ	
337.5	1,635	114.4	121	-	-	-	121	-	65 その他食料工業品	
86.0	530,142	99.8	185,091	92.7	61,015	74.1	124,076	105.8	7 雑工業品 小計	
570.0	3,012	92.3	86	17.6	14	20.3	72	17.1	66 がん具	
49.5	167,833	131.6	8,614	51.6	955	67.1	7,659	50.1	67 衣服・身廻り・はきもの	
89.2	34,437	83.8	6,865	429.3	1,415	178.9	5,450	674.5	68 文房具・運動娯楽用品・楽器	
73.1	176,850	90.5	36,817	85.5	13,787	51.7	23,030	140.9	69 家具・装飾品	
53.4	14,032	140.3	3,979	249.9	2,906	278.9	1,073	195.1	70 その他日用品	
94.8	47,998	99.4	119,710	96.7	37,848	81.7	81,862	105.6	71 ゴム製品	
44.0	53,503	65.7	6,005	68.9	3,016	63.4	2,989	75.6	72 木製品	
62.0	32,477	134.7	3,015	81.9	1,074	83.1	1,941	81.2	73 その他製造工業品	
114.1	418,310	88.0	843,437	77.6	204,262	80.2	639,175	76.8	8 特殊品 小計	
158.1	81,873	71.8	171,639	57.7	62,229	58.4	109,410	57.3	74 金属くず	
74.3	1,458	116.1	116,699	113.4	64,178	182.6	52,521	77.5	75 再利用資材	
40.2	155,260	92.7	135,885	67.3	9,388	22.6	126,497	78.9	76 動植物性製造飼肥料	
-	6,073	58.6	41,761	69.9	-	-	41,761	69.9	77 廃棄物	
-	-	-	90,213	97.0	2,601	43.4	87,612	100.6	78 廃土砂	
74.3	122,793	88.2	88,376	101.3	54,763	99.1	33,613	105.1	79 輸送用容器	
198.8	50,853	118.8	198,864	81.3	11,103	107.5	187,761	80.2	80 取合せ品	
-	-	-	-	-	-	-	-	-	9 分類不能のもの 小計	
-	-	-	-	-	-	-	-	-	81 分類不能のもの	

# 1. 12 海上出入貨物年次表

(単位：トン・%)

区分 年次	合 計				外 国 貿 易			内 国 貿 易				
	計	前年比	輸移出	輸移入	計	輸出	輸入	計	移出	移入		
											前年比	前年比
50	84,628,461	94.9	32,132,660	52,495,801	27,764,672	96.5	5,696,752	22,067,920	56,863,789	94.1	26,435,908	30,427,881
51	84,603,712	100.0	32,101,878	52,501,834	28,743,093	103.5	6,092,738	22,650,355	55,860,619	98.2	26,009,140	29,851,479
52	86,156,717	101.8	34,430,346	51,726,371	27,427,249	95.4	6,226,726	21,200,523	58,729,468	105.1	28,203,620	30,525,848
53	81,483,168	94.6	34,883,660	46,599,508	23,157,235	84.4	6,574,324	16,582,911	58,325,933	99.3	28,309,336	30,016,597
54	89,204,395	109.5	37,608,031	51,596,364	27,929,968	120.6	7,262,590	20,667,378	61,274,427	105.1	30,345,441	30,928,986
55	91,858,906	103.0	39,779,583	52,079,323	29,744,677	106.5	7,566,706	22,177,971	62,114,229	101.4	32,212,877	29,901,352
56	87,666,546	95.4	37,098,371	50,568,175	28,465,702	95.7	6,121,917	22,343,785	59,200,844	95.3	30,976,454	28,224,390
57	86,773,993	99.0	36,154,856	50,619,137	27,550,262	96.8	5,463,672	22,086,590	59,223,731	100.0	30,691,184	28,532,547
58	86,595,825	99.8	35,763,893	50,831,932	28,925,521	105.0	5,593,427	23,332,094	57,670,304	97.4	30,170,466	27,499,838
59	93,276,958	107.7	37,546,559	55,730,399	32,337,487	111.8	5,490,972	26,846,515	60,939,471	105.7	32,055,587	28,883,884
60	92,009,901	98.6	37,354,499	54,655,402	30,317,163	93.8	5,244,146	25,073,017	61,692,738	101.2	32,110,353	29,582,385
61	90,075,151	97.9	35,685,179	54,389,972	29,931,229	98.7	5,057,924	24,873,305	60,143,922	97.5	30,627,255	29,516,667
62	88,640,125	98.4	34,546,891	54,093,234	29,514,679	98.6	4,669,248	24,845,431	59,125,446	98.3	29,877,643	29,247,803
63	93,792,850	105.8	35,494,782	58,298,068	32,422,563	109.9	5,053,100	27,369,463	61,370,287	103.8	30,441,682	30,928,605
平成元	91,503,982	97.6	36,559,740	54,944,242	25,701,845	79.3	4,360,211	21,341,634	65,802,137	107.2	32,199,529	33,602,608
2	95,189,990	104.0	37,886,762	57,303,228	28,031,192	109.1	4,167,072	23,864,120	67,158,798	102.1	33,719,690	33,439,108
3	98,679,697	103.7	39,558,001	59,121,696	29,172,480	104.1	4,916,974	24,255,506	69,507,217	103.5	34,641,027	34,866,190
4	95,830,652	97.1	39,123,551	56,707,101	28,073,164	96.2	5,082,878	22,990,286	67,757,488	97.5	34,040,673	33,716,815
5	93,096,958	97.1	37,185,816	55,911,142	29,264,533	104.2	5,671,759	23,592,774	63,832,425	94.2	31,514,057	32,318,368
6	92,412,589	99.3	36,431,349	55,981,240	29,625,635	101.2	6,024,073	23,601,562	62,786,954	98.4	30,407,276	32,379,678
7	97,103,630	105.1	38,168,331	58,935,299	32,491,927	109.7	7,217,184	25,274,743	64,611,703	102.9	30,951,147	33,660,556
8	98,273,746	101.2	37,121,115	61,152,631	30,625,299	94.3	6,358,077	24,267,222	67,648,447	104.7	30,763,038	36,885,409
9	96,426,206	98.1	37,211,621	59,214,585	30,110,198	98.3	6,122,138	23,988,060	66,316,008	98.0	31,089,483	35,226,525
10	87,345,825	90.6	33,073,232	54,272,593	28,254,799	93.8	5,157,759	23,097,040	59,091,026	89.1	27,915,473	31,175,553
11	86,331,889	98.8	33,694,149	52,637,740	27,584,460	97.6	5,106,385	22,478,075	58,747,429	99.4	28,587,764	30,159,665
12	93,454,205	108.2	36,349,713	57,104,492	31,731,614	115.0	5,949,914	25,781,700	61,722,591	105.1	30,399,799	31,322,792
13	86,409,024	92.5	32,902,279	53,506,745	28,719,188	90.5	5,012,038	23,707,150	57,689,836	93.5	27,890,241	29,799,595
14	85,342,506	98.8	32,826,003	52,516,503	28,776,158	100.2	6,331,105	22,445,053	56,566,348	98.1	26,494,898	30,071,450
15	88,889,967	104.2	34,257,728	54,632,239	30,512,442	106.0	6,870,969	23,641,473	58,377,525	103.2	27,386,759	30,990,766
16	93,731,869	105.4	36,265,683	57,466,186	32,131,679	105.3	7,439,900	24,691,779	61,600,190	105.5	28,825,783	32,774,407
17	101,705,300	108.5	40,437,825	61,267,475	31,411,740	97.8	6,782,180	24,629,560	70,293,560	114.1	33,655,645	36,637,915
18	109,723,953	107.9	46,957,541	62,766,412	31,783,339	101.2	7,329,809	24,453,530	77,940,614	110.9	39,627,732	38,312,882
19	114,350,004	104.2	48,040,263	66,309,741	33,774,323	106.3	7,225,969	26,548,354	80,575,681	103.4	40,814,294	39,761,387
20	109,367,359	95.6	45,328,066	64,039,293	31,153,822	92.2	6,574,476	24,579,346	78,213,537	97.1	38,753,590	39,459,947
21	86,744,847	79.3	36,356,783	50,388,064	24,357,006	78.2	5,602,340	18,754,666	62,387,841	79.8	30,754,443	31,633,398

コンテナ貨物は海上出入貨物の内数である。

### 1. 13 コンテナ個数(実個数)

(単位:個)

		21年		20年		増減	対前年比 (%)
			構成比(%)		構成比(%)		
合計		284,631	100.0	375,461	100.0	-90,830	75.8
輸移出		145,418	51.1	186,856	49.8	-41,438	77.8
輸移入		139,213	48.9	188,605	50.2	-49,392	73.8
A. 国際コンテナ (フィーダーを含む) (C+E)	合計	259,937	91.3	325,421	86.7	-65,484	79.9
	輸出	136,832	48.1	170,869	45.5	-34,037	80.1
	輸入	123,105	43.3	154,552	41.2	-31,447	79.7
B. 国内コンテナ (フィーダーを除く) (D-E)	合計	24,694	8.7	50,040	13.3	-25,346	49.3
	移出	8,586	3.0	15,987	4.3	-7,401	53.7
	移入	16,108	5.7	34,053	9.1	-17,945	47.3
C. 外国貿易 (ダイレクト)	合計	250,371	88.0	318,987	85.0	-68,616	78.5
	輸出	130,137	45.7	167,899	44.7	-37,762	77.5
	輸入	120,234	42.2	151,088	40.2	-30,854	79.6
D. 内国貿易	合計	34,260	12.0	56,474	15.0	-22,214	60.7
	移出	15,281	5.4	18,957	5.0	-3,676	80.6
	移入	18,979	6.7	37,517	10.0	-18,538	50.6
E. フィーダー (内国貿易の内数)	合計	9,566	3.4	6,434	1.7	3,132	148.7
	輸出	6,695	2.4	2,970	0.8	3,725	225.4
	輸入	2,871	1.0	3,464	0.9	-593	82.9

国際コンテナ: 外国貿易とフィーダーを加えたもの。北九州港における実質的外国貿易貨物量である。

フィーダー: 本線輸送に対する支線輸送。国内の他の港湾で中継され、外国の港湾との間で取り引きされる貨物をいう。内国貿易の内数。

国内コンテナ: 内国貿易からフィーダーを差し引いたもの。北九州港における純粋な内国貿易貨物量である。内国貿易の内数。

実入コンテナ・空コンテナの合計値

### 1. 14 実入コンテナ個数(20フィート換算個数)

(単位: TEU)

		21年		20年		増減	対前年比 (%)
			構成比(%)		構成比(%)		
合計		307,031	100.0	393,517	100.0	-86,486	78.0
輸移出		146,702	47.8	174,951	44.5	-28,249	83.9
輸移入		160,329	52.2	218,566	55.5	-58,237	73.4
A. 国際コンテナ (フィーダーを含む) (C+E)	合計	301,347	98.1	374,551	95.2	-73,204	80.5
	輸出	144,367	47.0	169,538	43.1	-25,171	85.2
	輸入	156,980	51.1	205,013	52.1	-48,033	76.6
B. 国内コンテナ (フィーダーを除く) (D-E)	合計	5,684	1.9	18,966	4.8	-13,282	30.0
	移出	2,335	0.8	5,413	1.4	-3,078	43.1
	移入	3,349	1.1	13,553	3.4	-10,204	24.7
C. 外国貿易 (ダイレクト)	合計	288,673	94.0	364,503	92.6	-75,830	79.2
	輸出	135,330	44.1	165,048	41.9	-29,718	82.0
	輸入	153,343	49.9	199,455	50.7	-46,112	76.9
D. 内国貿易	合計	18,358	6.0	29,014	7.4	-10,656	63.3
	移出	11,372	3.7	9,903	2.5	1,469	114.8
	移入	6,986	2.3	19,111	4.9	-12,125	36.6
E. フィーダー (内国貿易の内数)	合計	12,674	4.1	10,048	2.6	2,626	126.1
	輸出	9,037	2.9	4,490	1.1	4,547	201.3
	輸入	3,637	1.2	5,558	1.4	-1,921	65.4

国際コンテナ: 外国貿易とフィーダーを加えたもの。北九州港における実質的外国貿易貨物量である。

フィーダー: 本線輸送に対する支線輸送。国内の他の港湾で中継され、外国の港湾との間で取り引きされる貨物をいう。内国貿易の内数。

国内コンテナ: 内国貿易からフィーダーを差し引いたもの。北九州港における純粋な内国貿易貨物量である。内国貿易の内数。

# 1. 15 国際コンテナ貨物相手国・地域ベスト10

(単位:TEU・トン・%)

	20フィート換算個数					貨物トン数					
	順位	仕向仕出国・地域	数量	構成比	前年比	順位	仕向仕出国・地域	数量	構成比	前年比	
合	1( 1)	中 国	145,413	39.2	80.0	1( 1)	中 国	2,280,953	35.7	81.0	
	2( 2)	韓 国	95,197	25.6	81.3	2( 2)	韓 国	1,426,450	22.3	85.5	
	3( 3)	台 湾	63,251	17.0	81.6	3( 3)	台 湾	1,294,990	20.3	78.5	
	4( 4)	中国(ホンコン)	31,478	8.5	72.1	4( 4)	中国(ホンコン)	630,264	9.9	70.5	
	5( 5)	タ イ	23,387	6.3	109.4	5( 5)	タ イ	487,982	7.6	98.9	
	6( 6)	フ ィ リ ピ ン	4,499	1.2	65.4	6( 6)	フ ィ リ ピ ン	67,679	1.1	70.2	
	7( 7)	ベ ト ナ ム	1,582	0.4	64.6	7( 7)	ベ ト ナ ム	31,123	0.5	65.4	
	計	8(11)	オーストラリア	1,402	0.4	126.1	8(12)	オーストラリア	29,895	0.5	138.1
		9(13)	シンガポール	713	0.2	80.7	9(11)	シンガポール	20,829	0.3	88.9
		10(12)	南アフリカ	670	0.2	66.7	10(18)	ブラジル	18,890	0.3	187.3
		そ の 他	3,775	1.0	41.6		そ の 他	94,001	1.5	45.8	
	合 計	371,367	100.0	80.2	合 計	6,383,056	100.0	80.5			

	輸出					輸入				
	順位	仕向国・地域	数量	構成比	前年比	順位	仕向国・地域	数量	構成比	前年比
輸	1( 1)	中 国	68,532	34.7	79.1	1( 2)	中 国	822,111	27.0	90.8
	2( 2)	韓 国	51,692	26.2	78.2	2( 1)	台 湾	705,456	23.2	76.8
	3( 3)	台 湾	36,734	18.6	78.9	3( 3)	韓 国	670,096	22.0	93.6
	4( 4)	中国(ホンコン)	19,790	10.0	71.4	4( 4)	中国(ホンコン)	426,601	14.0	66.5
	5( 5)	タ イ	14,872	7.5	159.6	5( 5)	タ イ	296,862	9.8	132.5
	6( 6)	フ ィ リ ピ ン	1,616	0.8	75.8	6( 6)	フ ィ リ ピ ン	29,437	1.0	88.6
	7( 8)	オーストラリア	1,377	0.7	124.1	7( 8)	オーストラリア	28,985	1.0	134.2
	8(10)	ベ ト ナ ム	614	0.3	70.3	8(14)	シンガポール	13,262	0.4	253.2
	9( 9)	南アフリカ	532	0.3	53.8	9(10)	ベ ト ナ ム	13,227	0.4	66.8
	10(12)	シンガポール	433	0.2	165.3	10( 9)	南アフリカ	11,578	0.4	55.6
	そ の 他	1,131	0.6	37.7		そ の 他	24,394	0.8	40.5	
	合 計	197,323	100.0	80.6	合 計	3,042,009	100.0	85.3		

	輸出					輸入				
	順位	仕出国・地域	数量	構成比	前年比	順位	仕出国・地域	数量	構成比	前年比
輸	1( 1)	中 国	76,881	44.2	80.9	1( 1)	中 国	1,458,842	43.7	76.3
	2( 2)	韓 国	43,505	25.0	85.3	2( 2)	韓 国	756,354	22.6	79.5
	3( 3)	台 湾	26,517	15.2	85.5	3( 3)	台 湾	589,534	17.6	80.7
	4( 4)	中国(ホンコン)	11,688	6.7	73.2	4( 5)	中国(ホンコン)	203,663	6.1	80.9
	5( 5)	タ イ	8,515	4.9	70.6	5( 4)	タ イ	191,120	5.7	70.9
	6( 6)	フ ィ リ ピ ン	2,883	1.7	60.8	6( 6)	フ ィ リ ピ ン	38,242	1.1	60.5
	7( 8)	ベ ト ナ ム	968	0.6	61.5	7(14)	ブラジル	18,890	0.6	187.3
	8(17)	ブラジル	558	0.3	186.0	8( 7)	ベ ト ナ ム	17,896	0.5	64.4
	9( 9)	マレーシア	483	0.3	45.3	9( 8)	マレーシア	14,250	0.4	51.9
	10(11)	シンガポール	280	0.2	45.0	10(10)	シンガポール	7,567	0.2	41.6
	そ の 他	1,766	1.0	37.4		そ の 他	44,689	1.3	46.2	
	合 計	174,044	100.0	79.8	合 計	3,341,047	100.0	76.7		

( )内は前年順位

個数・トン数とも外国貿易貨物とフィーダー貨物の合計

個数は実入コンテナ・空コンテナの合計値



(単位:TEU・トン・%)

貨物トン数

合計

品 種	数量	構成比	前年比
学 薬 品	843,548	13.2	84.2
料・塗料・合成樹脂・その他化 工 業 品	575,894	9.0	81.5
自 動 車 部 品	525,186	8.2	73.4
産 業 機 械	301,239	4.7	62.6
品 製 品	271,569	4.3	92.8
非 鉄 金 属	265,517	4.2	100.8
再 利 用 資 材	240,873	3.8	88.7
家 具 装 備 品	201,572	3.2	91.0
封 脂 類	200,960	3.1	76.9
業 品	199,269	3.1	46.4
の 他	2,757,429	43.2	84.1
合 計	6,383,056	100.0	80.5

輸 出

品 種	数量	構成比	前年比
学 薬 品	627,908	20.6	88.3
料・塗料・合成樹脂・その他化 工 業 品	384,840	12.7	85.7
自 動 車 部 品	293,593	9.7	96.4
再 利 用 資 材	239,415	7.9	88.6
品 製 品	223,595	7.4	91.3
産 業 機 械	180,933	5.9	61.1
材	154,590	5.1	73.8
非 鉄 金 属	144,171	4.7	119.7
完 成 自 動 車	97,736	3.2	134.4
紙 ・ パ ル プ	55,074	1.8	61.1
の 他	640,154	21.0	80.1
合 計	3,042,009	100.0	85.3

輸 入

品 種	数量	構成比	前年比
自 動 車 部 品	231,593	6.9	56.3
学 薬 品	215,640	6.5	74.1
封 脂 類	200,926	6.0	77.0
料・塗料・合成樹脂・その他化 工 業 品	191,054	5.7	74.2
家 具 装 備 品	186,320	5.6	92.9
衣 服 ・ 身 廻 品 ・ は き も の	168,274	5.0	131.5
業 品	163,538	4.9	43.9
効 用 植 物 性 製 造 飼 肥 料	153,840	4.6	94.6
非 金 属 鉱 物	129,926	3.9	74.4
輸 送 用 容 器	122,911	3.7	87.8
の 他	1,577,025	47.2	80.5







(単位:TEU・%)

貿易			フィーダー(内国貿易の内数)							
前年比	移入	前年比	計	前年比	輸出	前年比	輸入	前年比	合計	
84.7	29,351	54.6	12,913	127.2	9,212	200.5	3,701	66.6		
114.8	6,986	36.6	12,674	126.1	9,037	201.3	3,637	65.4	<b>実入りコンテナ計</b>	
221.9	300	48.1	263	81.2	9	900.0	254	78.6	1 農水産品	
-	-	-	-	-	-	-	-	-	1 麦	
-	-	-	-	-	-	-	-	-	2 米	
-	2	1.1	2	33.3	-	-	2	33.3	3 とうもろこし	
173.9	26	152.9	25	166.7	1	-	24	160.0	4 豆類	
-	2	100.0	2	100.0	-	-	2	100.0	5 その他雑穀	
58.6	40	148.1	9	300.0	-	-	9	300.0	6 野菜・果物	
-	-	-	-	-	-	-	-	-	7 綿花	
420.0	37	14.0	33	14.7	-	-	33	14.8	8 その他農産品	
-	-	-	-	-	-	-	-	-	9 羊毛	
600.0	8	72.7	3	75.0	-	-	3	75.0	10 その他畜産品	
933.3	185	152.9	189	270.0	8	-	181	258.6	11 水産品	
83.6	76	35.2	71	35.7	-	-	71	35.7	2 林産品	
2200.0	3	75.0	1	50.0	-	-	1	50.0	12 原木	
-	-	-	-	-	-	-	-	-	13 製材	
-	59	36.9	56	36.6	-	-	56	36.6	14 樹脂類	
-	-	-	-	-	-	-	-	-	15 木材チップ	
-	-	-	-	-	-	-	-	-	16 その他林産品	
-	14	38.9	14	38.9	-	-	14	38.9	17 薪炭	
64.6	415	97.0	400	279.7	20	285.7	380	279.4	3 鉱産品	
-	-	-	-	-	-	-	-	-	18 石炭	
-	-	-	-	-	-	-	-	-	19 鉄鉱石	
-	11	44.0	9	42.9	-	-	9	47.4	20 金属鉱	
700.0	9	19.1	15	500.0	6	-	9	300.0	21 砂利・砂	
700.0	178	164.8	173	5766.7	-	-	173	5766.7	22 石材	
-	-	-	-	-	-	-	-	-	23 原油	
-	-	-	-	-	-	-	-	-	24 りん鉱石	
-	-	-	-	-	-	-	-	-	25 石灰石	
-	9	56.3	2	-	-	-	2	-	26 原塩	
42.9	208	90.0	201	173.3	14	280.0	187	168.5	27 非金属鉱物	
99.8	1,237	23.2	2,543	64.0	1,476	180.4	1,067	33.8	4 金属機械工業品	
-	597	107.8	563	171.6	-	-	563	171.6	28 鉄鋼	
234.5	75	36.6	239	724.2	215	1023.8	24	200.0	29 鋼材	
476.1	110	78.6	396	293.3	287	7175.0	109	83.2	30 非鉄金属	
35.9	82	16.9	51	76.1	5	83.3	46	75.4	31 金属製品	
-	-	-	-	-	-	-	-	-	32 鉄道車両	
54.2	6	30.0	18	72.0	12	50.0	6	600.0	33 完成自動車	
20.0	-	-	-	-	-	-	-	-	34 その他輸送用車両	
-	-	-	-	-	-	-	-	-	35 二輪自動車	
110.5	268	8.6	949	39.3	715	500.0	234	10.3	36 自動車部品	
54.5	4	14.3	4	57.1	2	28.6	2	-	37 その他輸送機械	
50.6	53	7.6	279	33.1	238	42.3	41	14.6	38 産業機械	
51.2	42	62.7	44	65.7	2	6.5	42	116.7	39 電気機械	
114.3	-	-	-	-	-	-	-	-	40 測量・光学・医療用機械	
-	-	-	-	-	-	-	-	-	41 事務用機器	
-	-	-	-	-	-	-	-	-	42 その他機械	
134.1	1,662	20.7	5,173	200.6	4,235	283.8	938	86.3	5 化学工業品	
4.5	27	1350.0	27	900.0	-	-	27	1350.0	43 陶磁器	
-	23	88.5	23	115.0	-	-	23	115.0	44 セメント	
5.2	25	43.1	21	1050.0	6	-	15	750.0	45 ガラス類	
14.2	77	265.5	81	69.2	5	4.7	76	760.0	46 窯業品	
-	-	-	-	-	-	-	-	-	47 重油	
-	-	-	-	-	-	-	-	-	48 石油製品	
-	-	-	-	-	-	-	-	-	49 LNG(液化天然ガス)	
-	-	-	-	-	-	-	-	-	50 LPG(液化石油ガス)	
-	-	-	-	-	-	-	-	-	51 その他石油製品	
24.6	-	-	93	26.6	93	26.6	-	-	52 コークス	
122.5	-	-	49	122.5	49	122.5	-	-	53 石炭製品	
317.3	460	15.7	3,976	329.7	3,645	509.8	331	67.4	54 化学薬品	
1.3	3	4.8	2	5.6	-	-	2	5.7	55 化学肥料	
87.5	1,047	21.4	901	112.1	437	157.2	464	88.2	56 染料・塗料・合成樹脂・その他化学工業品	
63.4	446	32.2	119	276.7	-	-	119	276.7	6 軽工業品	
-	176	17.2	58	725.0	-	-	58	725.0	57 紙・パルプ	
372.0	16	23.5	3	300.0	-	-	3	300.0	58 糸及び紡績半製品	
33.3	6	46.2	6	-	-	-	6	-	59 その他繊維工業品	
-	5	11.4	2	50.0	-	-	2	50.0	60 砂糖	
68.8	236	101.3	43	148.3	-	-	43	148.3	61 製造食品	
14.1	3	150.0	3	300.0	-	-	3	300.0	62 飲料	
-	-	-	-	-	-	-	-	-	63 水	
-	-	-	-	-	-	-	-	-	64 たばこ	
-	4	-	4	-	-	-	4	-	65 その他食料工業品	
78.5	707	125.1	2,383	93.3	1,745	80.4	638	165.7	7 雑工業品	
9.5	8	44.4	8	44.4	-	-	8	44.4	66 がん具	
146.5	31	88.6	29	93.5	-	-	29	93.5	67 衣服・身廻品・はきもの	
185.7	3	50.0	3	50.0	-	-	3	50.0	68 文房具・運動娯楽用品・楽器	
94.3	539	152.3	539	173.9	4	-	535	172.6	69 家具装飾品	
3.7	16	-	16	-	-	-	16	-	70 その他日用品	
80.9	68	183.8	1,745	81.2	1,737	81.0	8	160.0	71 ゴム製品	
37.3	29	181.3	28	100.0	-	-	28	280.0	72 木製品	
24.2	13	13.1	15	125.0	4	57.1	11	220.0	73 その他製造工業品	
177.3	2,143	84.4	1,722	739.1	1,552	77600.0	170	73.6	8 特殊品	
1000.0	15	21.4	51	83.6	43	-	8	13.1	74 金属くず	
-	4	2.4	1,506	25100.0	1,506	-	-	-	75 再利用資材	
6.5	135	121.6	133	131.7	-	-	133	131.7	76 動植物性製造飼肥料	
-	-	-	-	-	-	-	-	-	77 廃棄物	
-	-	-	-	-	-	-	-	-	78 廃土砂	
18.9	118	52.7	27	46.6	3	-	24	41.4	79 輸送用容器	
49.9	1,871	95.2	5	71.4	-	-	5	100.0	80 取合せ品	
-	-	-	-	-	-	-	-	-	9 分類不能のもの	
-	-	-	-	-	-	-	-	-	81 分類不能のもの	
65.4	22,365	64.5	239	225.5	175	166.7	64	6400.0	<b>空コンテナ</b>	











1. 18. 1 コンテナ貨物年次表（20フィート換算個数）

区分 年次	合 計				国際コンテナ貨物				国内コンテナ貨物			
	計		輸移出	輸移入	計		輸出	輸入	計		移出	移入
		前年比				前年比				前年比		
昭和61	148,881	92.7	75,700	73,181	143,862	91.9	73,266	70,596	5,019	123.0	2,434	2,585
62	171,428	115.1	85,872	85,556	159,441	110.8	79,968	79,473	11,987	238.8	5,904	6,083
63	218,056	127.2	104,973	113,083	190,028	119.2	93,533	96,495	28,028	233.8	11,440	16,588
平成元	247,195	113.4	120,976	126,219	215,276	113.3	104,873	110,403	31,919	113.9	16,103	15,816
2	256,267	103.7	127,790	128,477	224,584	104.3	111,264	113,320	31,683	99.3	16,526	15,157
3	282,211	110.1	140,127	142,084	250,849	111.7	124,278	126,571	31,362	99.0	15,849	15,513
4	285,745	101.3	142,439	143,306	255,717	101.9	127,647	128,070	30,228	95.7	14,792	15,236
5	317,551	111.1	158,857	158,694	289,328	113.1	144,342	144,986	28,223	94.0	14,515	13,708
6	373,694	117.7	187,630	186,064	346,189	119.7	173,044	173,145	27,505	97.5	14,586	12,919
7	448,690	120.1	225,508	223,182	421,997	121.9	211,795	210,202	26,693	97.0	13,713	12,980
8	431,443	96.2	214,497	216,946	401,575	95.2	200,303	201,272	29,868	111.9	14,194	15,674
9	409,753	95.0	206,585	203,168	388,484	96.7	195,689	192,795	21,269	71.2	10,896	10,373
10	375,460	91.6	188,236	187,224	350,817	90.3	173,720	177,097	24,643	115.9	14,516	10,127
11	407,865	108.6	200,585	207,280	376,645	107.4	184,632	192,013	31,220	126.7	15,953	15,267
12	412,043	101.0	203,611	208,432	373,336	99.1	184,252	189,084	38,707	124.0	19,359	19,348
13	387,074	93.9	192,451	194,623	351,844	94.2	173,999	177,845	35,230	91.0	18,452	16,778
14	397,831	102.8	197,028	200,803	351,112	99.8	174,011	177,101	46,719	132.6	23,017	23,702
15	443,870	111.6	223,844	220,026	383,767	109.3	200,645	183,122	60,103	128.6	23,199	36,904
16	472,439	106.4	236,513	235,926	407,251	106.1	214,989	192,262	65,188	108.5	21,524	43,664
17	483,799	102.4	243,406	240,393	416,234	102.2	222,589	193,645	67,565	103.6	20,817	46,748
18	468,950	96.9	238,092	230,858	408,493	98.1	218,736	189,757	60,457	89.5	19,356	41,101
19	493,891	105.3	247,040	246,851	422,434	103.4	222,331	200,103	71,457	118.2	24,709	46,748
20	531,728	107.7	265,365	266,363	462,824	109.6	244,676	218,148	68,904	96.4	20,689	48,215
21	409,229	77.0	209,535	199,694	371,367	80.2	197,323	174,044	37,862	54.9	12,212	25,650

国際コンテナ：外国貿易とフィーダーを加えたもの。北九州港における実質的外国貿易貨物量である。

フィーダー：本線輸送に対する支線輸送。国内の他の港湾で中継され、外国の港湾との間で取り引きされる貨物をいう。内国貿易の内数。

国内コンテナ：内国貿易からフィーダーを差し引いたもの。北九州港における純粋な内国貿易貨物量である。内国貿易の内数。

実入コンテナ・空コンテナの合計値

1. 18. 2 コンテナ貨物年次表（トン数）

区分 年次	合 計				国際コンテナ貨物				国内コンテナ貨物			
	計		輸移出	輸移入	計		輸出	輸入	計		移出	移入
		前年比				前年比				前年比		
昭和61	2,260,718	97.0	1,543,590	717,128	2,189,009	96.2	1,498,850	690,159	71,709	131.9	44,740	26,969
62	2,520,072	111.5	1,573,278	946,794	2,407,965	110.0	1,523,753	884,212	112,107	156.3	49,525	62,582
63	3,307,571	131.2	1,805,337	1,502,234	3,052,031	126.7	1,657,935	1,394,096	255,540	227.9	147,402	108,138
平成元	3,723,749	112.6	2,078,011	1,645,738	3,356,227	110.0	1,809,210	1,547,017	367,522	143.8	268,801	98,721
2	3,955,891	106.2	2,244,870	1,711,021	3,565,536	106.2	1,978,932	1,586,604	390,355	106.2	265,938	124,417
3	4,306,256	108.9	2,328,068	1,978,188	3,918,397	109.9	2,065,217	1,853,180	387,859	99.4	262,851	125,008
4	4,595,338	106.7	2,555,565	2,039,773	4,230,211	108.0	2,306,317	1,923,894	365,127	94.1	249,248	115,879
5	5,089,667	110.8	2,811,960	2,277,707	4,729,306	111.8	2,554,323	2,174,983	360,361	98.7	257,637	102,724
6	5,825,622	114.5	3,070,160	2,755,462	5,464,096	115.5	2,803,094	2,661,002	361,526	100.3	267,066	94,460
7	7,067,839	121.3	3,563,398	3,504,441	6,726,476	123.1	3,338,199	3,388,277	341,363	94.4	225,199	116,164
8	6,095,729	86.2	2,804,865	3,290,864	5,851,407	87.0	2,664,326	3,187,081	244,322	71.6	140,539	103,783
9	4,800,944	78.8	2,115,965	2,684,979	4,622,862	79.0	2,005,169	2,617,693	178,082	72.9	110,796	67,286
10	4,019,361	83.7	1,594,245	2,425,116	3,850,716	83.3	1,490,645	2,360,071	168,645	94.7	103,600	65,045
11	3,745,591	93.2	1,378,914	2,366,677	3,598,833	93.5	1,281,889	2,316,944	146,758	87.0	97,025	49,733
12	6,150,246	164.2	2,091,991	4,058,255	5,984,585	166.3	2,009,383	3,975,202	165,661	112.9	82,608	83,053
13	5,792,531	94.2	2,005,608	3,786,923	5,655,906	94.5	1,935,909	3,719,997	136,625	82.5	69,699	66,926
14	6,040,999	104.3	2,372,724	3,668,275	5,920,702	104.7	2,308,879	3,611,823	120,297	88.0	63,845	56,452
15	6,733,267	111.5	2,963,661	3,769,606	6,610,043	111.6	2,899,450	3,710,593	123,224	102.4	64,211	59,013
16	7,249,856	107.7	3,291,423	3,958,433	7,088,371	107.2	3,212,829	3,875,542	161,485	131.0	78,594	82,891
17	7,461,673	102.9	3,410,847	4,050,826	7,276,789	102.7	3,324,087	3,952,702	184,884	114.5	86,760	98,124
18	7,451,281	99.9	3,456,733	3,994,548	7,250,845	99.6	3,390,213	3,860,632	200,436	108.4	66,520	133,916
19	7,672,845	103.0	3,490,146	4,182,699	7,419,747	102.3	3,416,668	4,003,079	253,098	126.3	73,478	179,620
20	8,161,651	106.4	3,626,029	4,535,622	7,925,532	106.8	3,567,059	4,358,473	236,119	93.3	58,970	177,149
21	6,444,394	79.0	3,068,572	3,375,822	6,383,056	80.5	3,042,009	3,341,047	61,338	26.0	26,563	34,775

国際コンテナ：外国貿易とフィーダーを加えたもの。北九州港における実質的外国貿易貨物量である。

フィーダー：本線輸送に対する支線輸送。国内の他の港湾で中継され、外国の港湾との間で取り引きされる貨物をいう。内国貿易の内数。

国内コンテナ：内国貿易からフィーダーを差し引いたもの。北九州港における純粋な内国貿易貨物量である。内国貿易の内数。

(単位:TEU・%)

外国貿易 (ダイレクト)			内国貿易				フィーダー (内国貿易の内数)				年次	
計	前年比	輸出	輸入	計	前年比	移出	移入	計	前年比	輸出		輸入
83,922	136.8	41,765	42,157	87,506	99.9	44,107	43,399	75,519	91.5	38,203	37,316	62
119,438	142.3	57,423	62,015	98,618	112.7	47,550	51,068	70,590	93.5	36,110	34,480	63
140,316	117.5	65,531	74,785	106,879	108.4	55,445	51,434	74,960	106.2	39,342	35,618	平成元
144,955	103.3	68,700	76,255	111,312	104.1	59,090	52,222	79,629	106.2	42,564	37,065	2
172,486	119.0	83,217	89,269	109,725	98.6	56,910	52,815	78,363	98.4	41,061	37,302	3
178,262	103.3	86,222	92,040	107,483	98.0	56,217	51,266	77,455	98.8	41,425	36,030	4
209,806	117.7	103,500	106,306	107,745	100.2	55,357	52,388	79,522	102.7	40,842	38,680	5
271,131	129.2	135,257	135,874	102,563	95.2	52,373	50,190	75,058	94.4	37,787	37,271	6
368,151	135.8	184,429	183,722	80,539	78.5	41,079	39,460	53,846	71.7	27,366	26,480	7
354,705	96.3	176,688	178,017	76,738	95.3	37,809	38,929	46,870	87.0	23,615	23,255	8
349,511	98.5	174,317	175,194	60,242	78.5	32,268	27,974	38,973	83.2	21,372	17,601	9
320,125	91.6	155,757	164,368	55,335	91.9	32,479	22,856	30,692	78.8	17,963	12,729	10
349,854	109.3	168,263	181,591	58,011	104.8	32,322	25,689	26,791	87.3	16,369	10,422	11
355,059	101.5	171,558	183,501	56,984	98.2	32,053	24,931	18,277	68.2	12,694	5,583	12
338,033	95.2	164,119	173,914	49,041	86.1	28,332	20,709	13,811	75.6	9,880	3,931	13
338,830	100.2	164,876	173,954	59,001	120.3	32,152	26,849	12,282	88.9	9,135	3,147	14
375,625	110.9	193,938	181,687	68,245	115.7	29,906	38,339	8,142	66.3	6,707	1,435	15
400,402	106.6	209,411	190,991	72,037	105.6	27,102	44,935	6,849	84.1	5,578	1,271	16
407,695	101.8	215,606	192,089	76,104	105.6	27,800	48,304	8,539	124.7	6,983	1,556	17
400,413	98.2	212,583	187,830	68,537	90.1	25,509	43,028	8,080	94.6	6,153	1,927	18
412,259	103.0	215,380	196,879	81,632	119.1	31,660	49,972	10,175	125.9	6,951	3,224	19
452,670	109.8	240,081	212,589	79,058	96.8	25,284	53,774	10,154	99.8	4,595	5,559	20
358,454	79.2	188,111	170,343	50,775	64.2	21,424	29,351	12,913	127.2	9,212	3,701	21

(単位:トン・%)

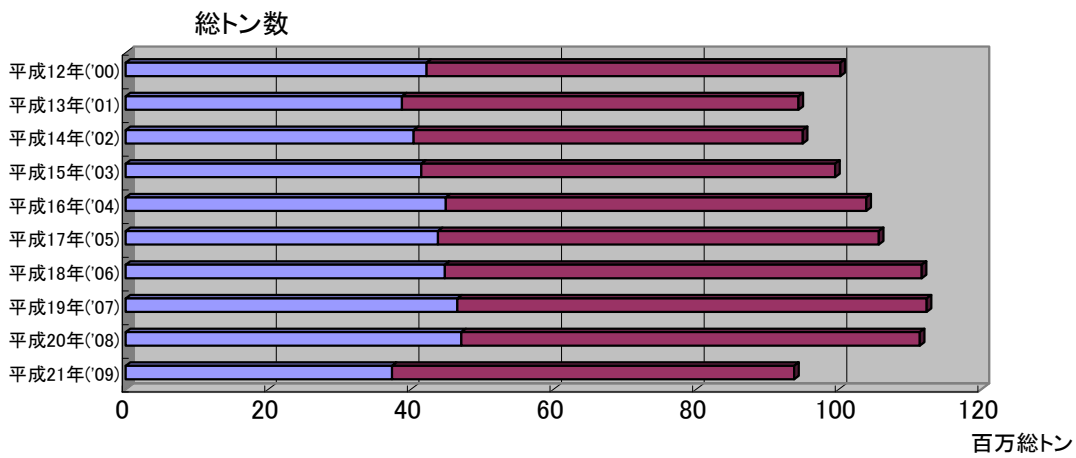
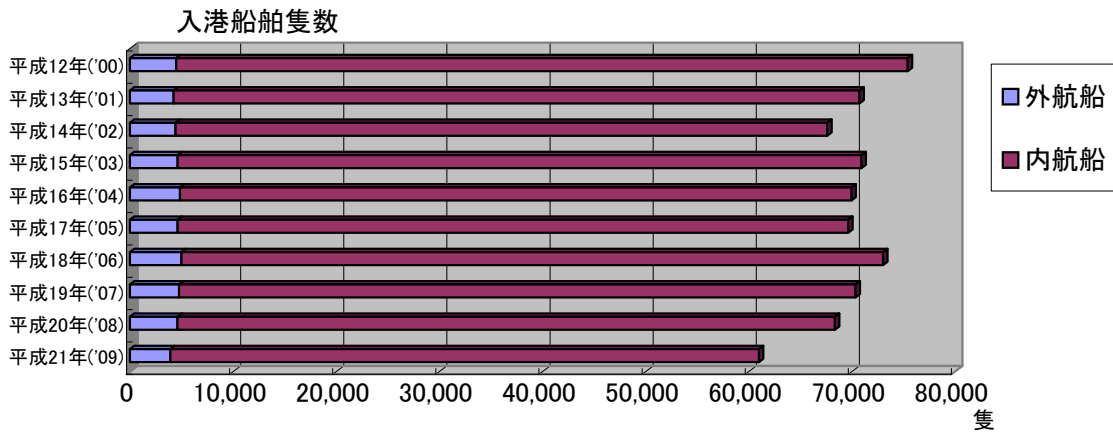
外国貿易 (ダイレクト)			内国貿易				フィーダー (内国貿易の内数)				年次	
計	前年比	輸出	輸入	計	前年比	移出	移入	計	前年比	輸出		輸入
1,319,694	140.9	763,264	556,430	1,200,378	90.6	810,014	390,364	1,088,271	86.9	760,489	327,782	62
2,018,393	152.9	954,408	1,063,985	1,289,178	107.4	850,929	438,249	1,033,638	95.0	703,527	330,111	63
2,234,844	110.7	1,058,668	1,176,176	1,488,905	115.5	1,019,343	469,562	1,121,383	108.5	750,542	370,841	平成元
2,419,295	108.3	1,186,272	1,233,023	1,536,596	103.2	1,058,598	477,998	1,146,241	102.2	792,660	353,581	2
2,772,643	114.6	1,308,918	1,463,725	1,533,613	99.8	1,019,150	514,463	1,145,754	100.0	756,299	389,455	3
3,054,809	110.2	1,503,237	1,551,572	1,540,529	100.5	1,052,328	488,201	1,175,402	102.6	803,080	372,322	4
3,564,781	116.7	1,750,057	1,814,724	1,524,886	99.0	1,061,903	462,983	1,164,525	99.1	804,266	360,259	5
4,364,063	122.4	2,073,076	2,290,987	1,461,559	95.8	997,084	464,475	1,100,033	94.5	730,018	370,015	6
5,984,011	137.1	2,874,453	3,109,558	1,083,828	74.2	688,945	394,883	742,465	67.5	463,746	278,719	7
5,227,142	87.4	2,298,587	2,928,555	868,587	80.1	506,278	362,309	624,265	84.1	365,739	258,526	8
4,149,910	79.4	1,737,721	2,412,189	651,034	75.0	378,244	272,790	472,952	75.8	267,448	205,504	9
3,506,750	84.5	1,294,736	2,212,014	512,611	78.7	299,509	213,102	343,966	72.7	195,909	148,057	10
3,314,884	94.5	1,120,742	2,194,142	430,707	84.0	258,172	172,535	283,949	82.6	161,147	122,802	11
5,621,285	169.6	1,770,106	3,851,179	528,961	122.8	321,885	207,076	363,300	127.9	239,277	124,023	12
5,376,877	95.7	1,750,857	3,626,020	415,654	78.6	254,751	160,903	279,029	76.8	185,052	93,977	13
5,672,454	105.5	2,137,855	3,534,599	368,545	88.7	234,869	133,676	248,248	89.0	171,024	77,224	14
6,445,407	113.6	2,768,785	3,676,622	287,860	78.1	194,876	92,984	164,636	66.3	130,665	33,971	15
6,940,845	107.7	3,099,396	3,841,449	309,011	107.3	192,027	116,984	147,526	89.6	113,433	34,093	16
7,094,405	102.2	3,179,808	3,914,597	367,268	118.9	231,039	136,229	182,384	123.6	144,279	38,105	17
7,078,160	99.8	3,263,827	3,814,333	373,121	101.6	192,906	180,215	172,685	94.7	126,386	46,299	18
7,203,481	101.8	3,275,773	3,927,708	469,364	125.8	214,373	254,991	216,266	125.2	140,895	75,371	19
7,714,302	107.1	3,473,141	4,241,161	447,349	95.3	152,888	294,461	211,230	97.7	93,918	117,312	20
6,043,805	78.3	2,800,650	3,243,155	400,589	89.5	267,922	132,667	339,251	160.6	241,359	97,892	21

## 2. グラフでみる北九州港

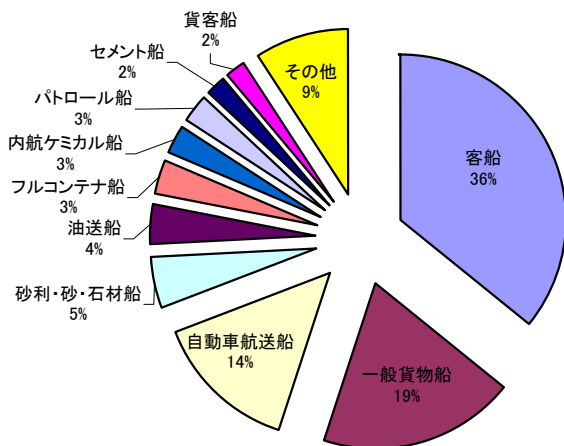
---

2. 1	入港船舶隻数と総トン数の推移	29.
2. 2	入港船舶船種別隻数の割合	29.
2. 3	国際国内コンテナ貨物量の推移	30.
2. 4	国際コンテナ貨物主要品種の割合	30.
2. 5	国際コンテナ貨物相手国別の割合	30.
2. 6	海上出入貨物量の推移	31.
2. 7	海上出入貨物主要品種の割合	31.
2. 8	フェリー貨物量の推移	32.

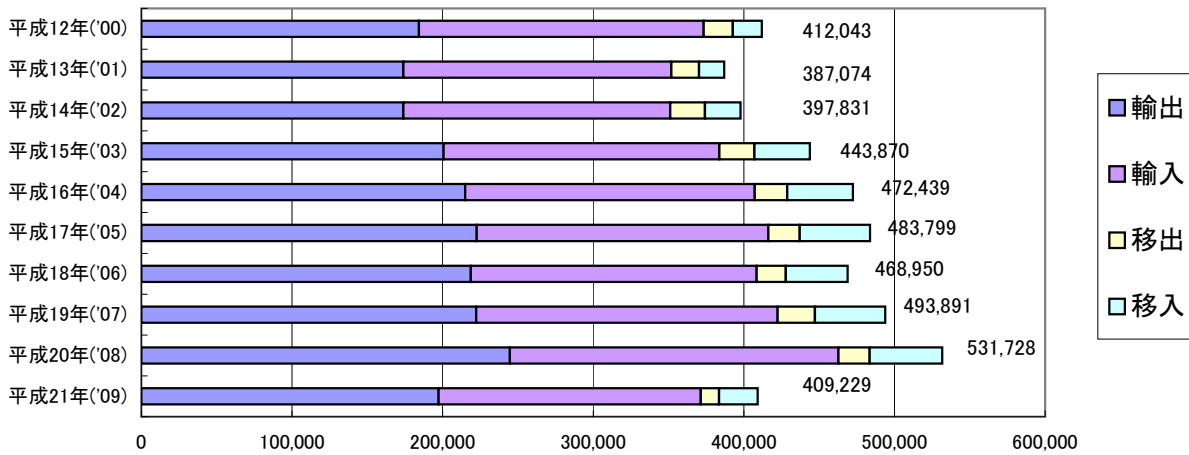
## 2.1 入港船舶隻数と総トン数の推移



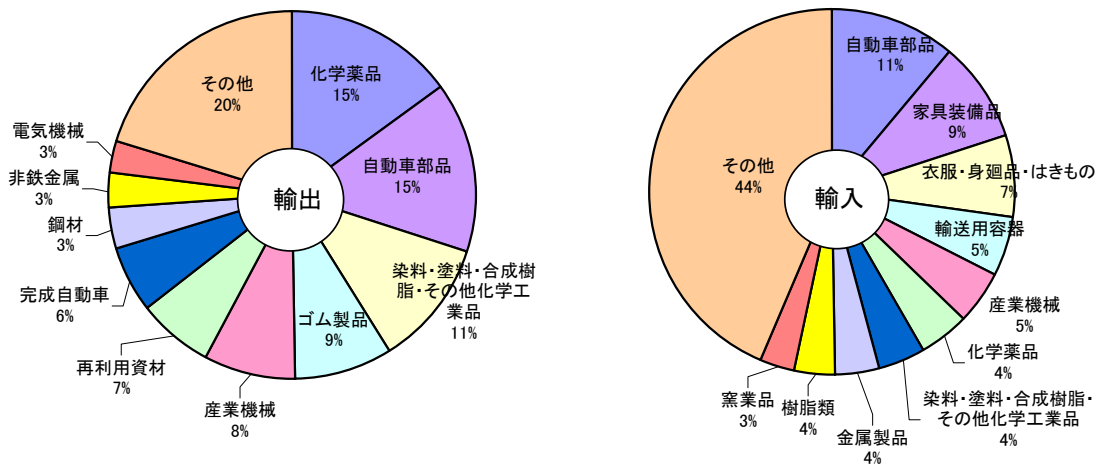
## 2.2 入港船舶船種別隻数の割合



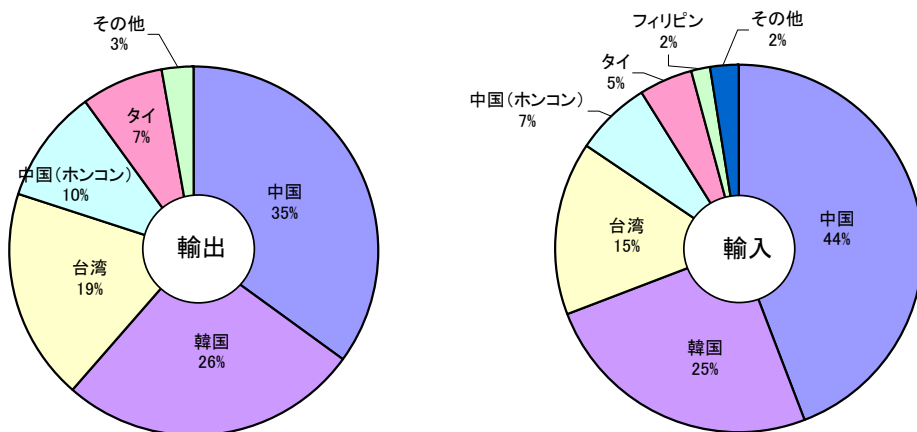
## 2.3 国際国内コンテナ貨物量の推移



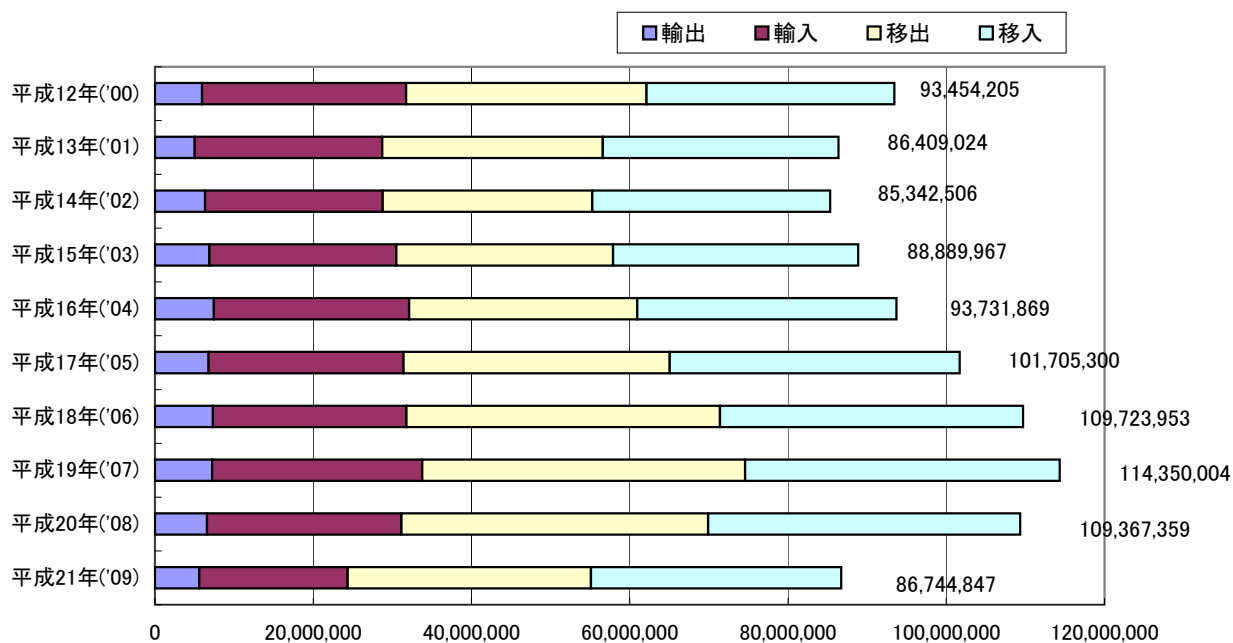
## 2.4 国際コンテナ貨物主要品種の割合



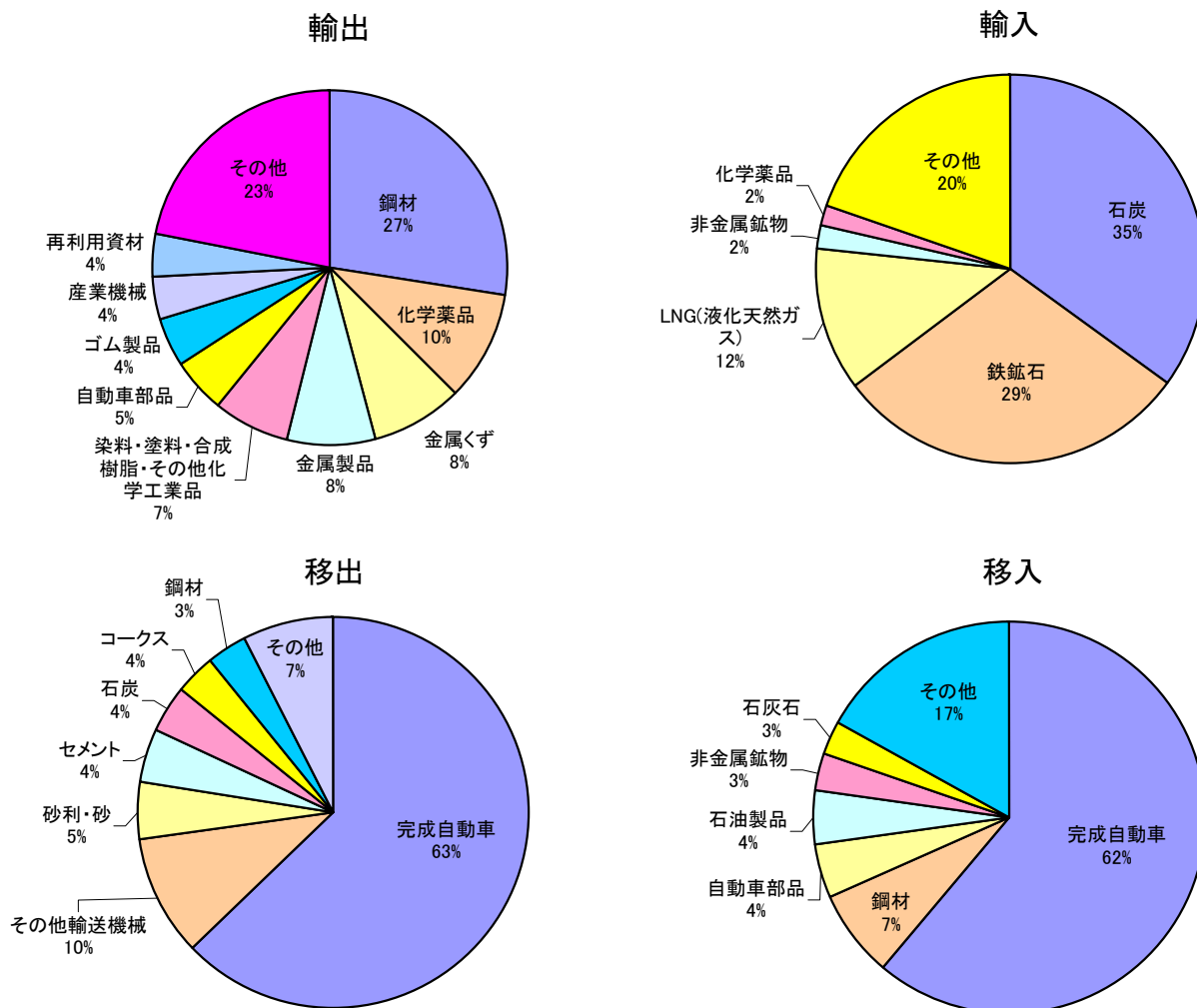
## 2.5 国際コンテナ貨物相手国別の割合



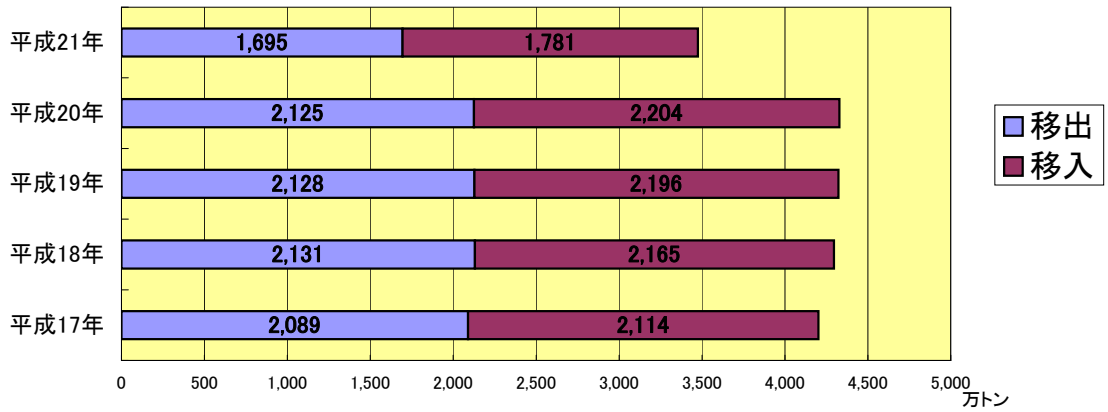
## 2.6 海上出入貨物量の推移



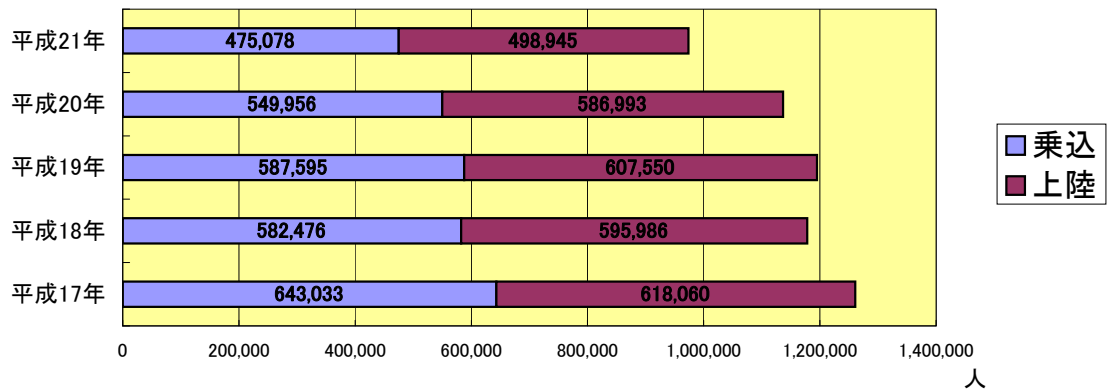
## 2.7 海上出入貨物主要品種の割合



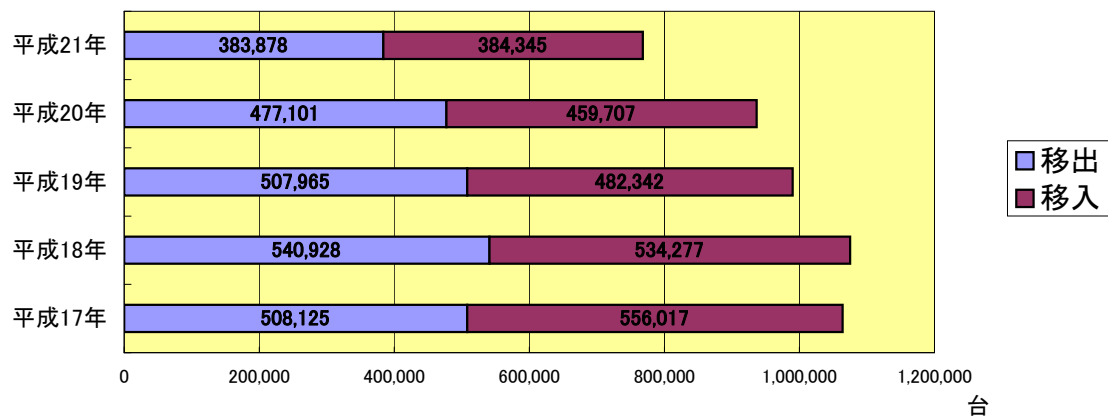
## 2.8 フェリー貨物量の推移



〔フェリー乗降客数〕



〔フェリー自動車航送車両台数〕





### 3. 入港船舶

---

3. 1	入港船舶月別表	3 6.
3. 2	入港船舶用途別表	3 8.
3. 3	最大入港船舶年次別表	3 9.
3. 4	入港船舶外航船船籍国・地域別表	3 9.
3. 5	入港船舶定期外国航路別表	4 0.

### 3.1 入港船舶月別表

	合計		内外航船別				船種別				
			外航船		内航船		商船小計		外航船		うち
	隻数	総トン数	隻数	総トン数	隻数	総トン数	隻数	総トン数	隻数	総トン数	隻数
合計	61,013	93,754,709	3,925	37,358,033	57,088	56,396,676	55,556	90,927,215	3,893	37,285,421	1,952
1月	4,734	7,764,035	302	3,272,379	4,432	4,491,656	4,280	7,478,979	302	3,272,379	156
2月	4,709	6,885,380	268	2,733,220	4,441	4,152,160	4,307	6,673,425	266	2,732,827	145
3月	5,308	7,883,860	323	2,866,227	4,985	5,017,633	4,868	7,666,060	321	2,856,555	167
4月	5,084	8,159,478	313	2,963,471	4,771	5,196,007	4,669	7,929,440	308	2,952,893	163
5月	4,839	7,323,237	294	2,772,863	4,545	4,550,374	4,420	7,099,793	293	2,771,768	158
6月	5,063	7,438,542	332	2,797,910	4,731	4,640,632	4,642	7,223,755	329	2,789,335	173
7月	5,214	7,891,312	341	2,887,293	4,873	5,004,019	4,753	7,671,308	337	2,877,829	168
8月	5,271	8,380,587	339	3,214,154	4,932	5,166,433	4,858	8,196,237	334	3,207,755	162
9月	5,297	8,308,721	355	3,491,855	4,942	4,816,866	4,853	8,096,803	354	3,483,895	172
10月	5,492	7,962,712	363	3,391,387	5,129	4,571,325	4,971	7,687,250	360	3,377,004	164
11月	4,975	7,695,226	325	3,346,144	4,650	4,349,082	4,435	7,392,222	322	3,344,809	154
12月	5,027	8,061,619	370	3,621,130	4,657	4,440,489	4,500	7,811,943	367	3,618,372	170

	外航船トン階別										
	計		100総トン未満		500総トン未満		1千総トン未満		3千総トン未満		6千総ト
	隻数	総トン数	隻数	総トン数	隻数	総トン数	隻数	総トン数	隻数	総トン数	隻数
合計	3,925	37,358,033	1	93	89	37,610	239	201,204	1,368	2,725,734	773
1月	302	3,272,379	0	0	5	2,461	15	12,743	105	212,582	54
2月	268	2,733,220	0	0	5	1,641	14	11,671	92	185,742	45
3月	323	2,866,227	0	0	7	2,890	19	17,131	111	226,663	59
4月	313	2,963,471	0	0	10	4,368	22	17,874	102	206,676	50
5月	294	2,772,863	0	0	2	982	21	17,409	104	205,003	51
6月	332	2,797,910	0	0	7	3,066	21	16,644	119	243,972	73
7月	341	2,887,293	0	0	9	3,746	17	13,263	134	273,784	66
8月	339	3,214,154	1	93	8	3,038	13	10,510	122	237,585	71
9月	355	3,491,855	0	0	9	4,100	25	20,974	125	239,525	75
10月	363	3,391,387	0	0	11	4,505	26	22,601	126	248,602	78
11月	325	3,346,144	0	0	10	4,173	21	18,530	107	209,966	65
12月	370	3,621,130	0	0	6	2,640	25	21,854	121	235,634	86

	内航船トン階別										
	計		100総トン未満		500総トン未満		1千総トン未満		3千総トン未満		6千総ト
	隻数	総トン数	隻数	総トン数	隻数	総トン数	隻数	総トン数	隻数	総トン数	隻数
合計	57,088	56,396,676	25,287	598,960	16,720	5,372,490	9,052	6,365,751	2,009	3,164,798	895
1月	4,432	4,491,656	1,935	46,215	1,404	451,783	565	400,557	206	327,325	80
2月	4,441	4,152,160	1,914	44,881	1,368	433,916	695	486,639	166	266,029	77
3月	4,985	5,017,633	2,282	52,731	1,408	458,594	767	538,530	172	281,798	78
4月	4,771	5,196,007	2,222	52,176	1,284	419,318	744	520,696	164	260,145	68
5月	4,545	4,550,374	1,991	48,145	1,316	423,453	762	535,326	158	253,937	68
6月	4,731	4,640,632	2,146	50,433	1,335	430,011	771	542,765	150	241,094	68
7月	4,873	5,004,019	2,209	51,646	1,380	433,392	775	545,576	147	230,563	77
8月	4,932	5,166,433	2,384	55,133	1,273	407,269	782	548,862	123	198,920	70
9月	4,942	4,816,866	2,327	54,458	1,336	415,804	802	565,046	127	213,392	78
10月	5,129	4,571,325	2,308	54,257	1,488	469,763	806	567,168	196	296,702	76
11月	4,650	4,349,082	1,816	44,966	1,531	496,050	779	548,944	218	317,304	73
12月	4,657	4,440,489	1,753	43,919	1,597	533,137	804	565,642	182	277,589	82

(単位:隻・総トン)

											合計
内航船					商船以外小計		外航船		内航船		
コンテナ船	内航船		うちフェリー								
	隻数	総トン数	隻数	総トン数	隻数	総トン数	隻数	総トン数	隻数	総トン数	
14,308,734	51,663	53,641,794	8,544	35,823,351	5,457	2,827,494	32	72,612	5,425	2,754,882	合計
1,241,473	3,978	4,206,600	512	2,799,256	454	285,056	0	0	454	285,056	1月
1,079,291	4,041	3,940,598	657	2,603,380	402	211,955	2	393	400	211,562	2月
1,197,607	4,547	4,809,505	747	3,289,827	440	217,800	2	9,672	438	208,128	3月
1,251,391	4,361	4,976,547	755	3,374,739	415	230,038	5	10,578	410	219,460	4月
1,220,013	4,127	4,328,025	746	2,971,972	419	223,444	1	1,095	418	222,349	5月
1,246,860	4,313	4,434,420	740	3,013,592	421	214,787	3	8,575	418	206,212	6月
1,192,215	4,416	4,793,479	770	3,339,417	461	220,004	4	9,464	457	210,540	7月
1,190,771	4,524	4,988,482	798	3,563,472	413	184,350	5	6,399	408	177,951	8月
1,198,976	4,499	4,612,908	741	3,092,060	444	211,918	1	7,960	443	203,958	9月
1,149,545	4,611	4,310,246	739	2,738,018	521	275,462	3	14,383	518	261,079	10月
1,143,146	4,113	4,047,413	664	2,477,996	540	303,004	3	1,335	537	301,669	11月
1,197,446	4,133	4,193,571	675	2,559,622	527	249,676	3	2,758	524	246,918	12月

											合計
1万未満	1万総トン未満		3万総トン未満		6万総トン未満		10万総トン未満		10万総トン以上		
総トン数	隻数	総トン数	隻数	総トン数	隻数	総トン数	隻数	総トン数	隻数	総トン数	
3,461,412	635	5,099,247	601	9,700,667	90	3,785,427	91	8,173,315	38	4,173,324	合計
247,847	58	471,016	40	629,178	12	509,912	11	978,340	2	208,300	1月
205,484	54	432,169	43	742,373	5	221,087	9	814,804	1	118,249	2月
264,407	62	493,833	50	813,498	7	302,194	7	640,882	1	104,729	3月
222,997	66	515,471	45	724,749	8	339,677	7	614,012	3	317,647	4月
226,434	51	417,029	47	759,769	10	401,040	6	536,085	2	209,112	5月
333,111	50	397,180	46	737,529	8	303,264	6	539,499	2	223,645	6月
298,194	49	394,284	52	835,449	5	200,582	7	634,571	2	233,420	7月
316,546	48	385,941	59	936,303	5	195,544	8	685,929	4	442,665	8月
339,858	50	406,770	50	809,216	8	350,932	7	640,557	6	679,923	9月
338,430	44	346,187	58	903,331	8	360,940	7	629,410	5	537,381	10月
292,314	52	417,955	51	838,920	6	262,807	8	735,401	5	566,078	11月
375,790	51	421,412	60	970,352	8	337,448	8	723,825	5	532,175	12月

											合計
1万未満	1万総トン未満		3万総トン未満		6万総トン未満		10万総トン未満		10万総トン以上		
総トン数	隻数	総トン数	隻数	総トン数	隻数	総トン数	隻数	総トン数	隻数	総トン数	
3,795,657	1,330	12,364,913	1,791	24,481,393	1	50,142	3	202,572	0	0	合計
338,217	92	858,101	150	2,069,458	0	0	0	0	0	0	1月
321,120	94	878,685	127	1,720,890	0	0	0	0	0	0	2月
338,586	109	1,017,354	169	2,330,040	0	0	0	0	0	0	3月
291,143	110	1,017,300	176	2,432,657	0	0	3	202,572	0	0	4月
291,201	101	937,127	149	2,061,185	0	0	0	0	0	0	5月
287,232	109	1,009,756	152	2,079,341	0	0	0	0	0	0	6月
325,716	114	1,060,910	171	2,356,216	0	0	0	0	0	0	7月
296,618	120	1,117,192	179	2,492,297	1	50,142	0	0	0	0	8月
328,799	113	1,048,702	159	2,190,665	0	0	0	0	0	0	9月
319,339	131	1,221,434	124	1,642,662	0	0	0	0	0	0	10月
307,998	113	1,049,127	120	1,584,693	0	0	0	0	0	0	11月
349,688	124	1,149,225	115	1,521,289	0	0	0	0	0	0	12月

### 3.2 入港船舶用途別表

(単位:隻・総トン)

	合 計		外 航 船						内 航 船	
			小 計		日本国籍船		外国籍船			
	隻数	総トン数	隻数	総トン数	隻数	総トン数	隻数	総トン数	隻数	総トン数
合計	61,013	93,754,709	3,925	37,358,033	19	1,058,391	3,906	36,299,642	57,088	56,396,676
商船	47,012	55,103,864	3,893	37,285,421	11	1,019,105	3,882	36,266,316	43,119	17,818,443
客船	21,787	515,889	3	5,456	0	0	3	5,456	21,784	510,433
貨客船	1,090	180,138	2	95,801	0	0	2	95,801	1,088	84,337
一般貨物船	11,806	19,534,786	1,665	15,067,484	3	340,818	1,662	14,726,666	10,141	4,467,302
油送船	2,409	1,419,553	58	74,724	0	0	58	74,724	2,351	1,344,829
LPG船	164	252,010	11	156,778	0	0	11	156,778	153	95,232
LNG船	130	3,519,319	34	3,294,793	0	0	34	3,294,793	96	224,526
プロダクトオイルタンカー	41	42,347	2	6,255	0	0	2	6,255	39	36,092
内航ケミカル船	1,731	679,072	0	0	0	0	0	0	1,731	679,072
外航ケミカル船	40	47,817	40	47,817	0	0	40	47,817	0	0
その他タンカー・タンク船	94	79,118	3	7,617	0	0	3	7,617	91	71,501
鋼材船	12	94,251	2	92,261	0	0	2	92,261	10	1,990
砂利・砂・石材船	3,136	2,027,981	10	29,781	0	0	10	29,781	3,126	1,998,200
セメント船	1,273	1,569,688	1	18,284	0	0	1	18,284	1,272	1,551,404
石炭船	12	598,758	12	598,758	1	94,068	11	504,690	0	0
鉱石船	45	3,078,989	45	3,078,989	6	555,813	39	2,523,176	0	0
自動車専用船	459	4,946,736	3	62,553	1	28,406	2	34,147	456	4,884,183
その他専用船	121	534,975	13	56,323	0	0	13	56,323	108	478,652
フルコンテナ船	1,899	13,470,225	1,467	13,210,457	0	0	1,467	13,210,457	432	259,768
セミコンテナ船	485	1,098,277	485	1,098,277	0	0	485	1,098,277	0	0
RORO船	278	1,413,935	37	283,013	0	0	37	283,013	241	1,130,922
自動車航送船	8,544	35,823,351	0	0	0	0	0	0	8,544	35,823,351
漁船	269	1,345	0	0	0	0	0	0	269	1,345
その他	5,188	2,826,149	32	72,612	8	39,286	24	33,326	5,156	2,753,537
作業船(自航船)	334	428,132	5	34,829	2	15,920	3	18,909	329	393,303
パトロール船	1,736	188,467	0	0	0	0	0	0	1,736	188,467
曳船・押船	467	90,608	17	5,813	2	2,263	15	3,550	450	84,795
訓練船	10	14,448	0	0	0	0	0	0	10	14,448
軍艦	4	13,940	0	0	0	0	0	0	4	13,940
その他の船舶(自航船)	2,637	2,090,554	10	31,970	4	21,103	6	10,867	2,627	2,058,584

### 3. 3 最大入港船舶年次別表

年次		総トン数
63	DOCEFJORD	159,534
1	星光丸	128,414
2	星光丸	128,414
3	星光丸	128,414
4	LYRA	131,479
5	上総丸	112,895
6	星光丸	128,639
7	ATHESIS ORE ・ AURIGA (2隻同トン数)	131,479
8	九石丸	145,661
9	NEW VITALITY	153,808
10	GRAND PHOENIX	154,098
11	NSS CONFIDENCE	113,606
12	NSS CONFIDENCE	113,606
13	ONGA	113,927
14	BERGE PACIFIC	118,491
15	FAITH N	131,479
16	NSS DYNAMIC	118,305
17	ALFRED N	131,479
18	NSS DYNAMIC	118,305
19	NSS DYNAMIC	118,305
20	PACIFIC GLORY	118,249
21	PACIFIC ENLIGHTEN	122,361

### 3. 4 入港船舶外航船舶籍国・地域別表

順位		隻数	構成比(%)	総トン数	構成比(%)
-	合計	3,925	100.0%	37,358,033	100.0%
1	PA パナマ	1,246	31.7%	18,131,131	48.5%
2	KR 韓国	897	22.9%	2,189,942	5.9%
3	KH カンボジア	308	7.8%	395,309	1.1%
4	CN 中国	189	4.8%	1,106,427	3.0%
5	BS バハマ	176	4.5%	1,966,015	5.3%
6	HK 中国(ホンコン)	166	4.2%	1,576,530	4.2%
7	TV ツバル	120	3.1%	498,693	1.3%
8	SG シンガポール	118	3.0%	1,641,425	4.4%
9	LR リベリア	116	3.0%	1,631,264	4.4%
10	BZ ベリーズ	98	2.5%	134,490	0.4%
11	AG バーブーダ	74	1.9%	634,714	1.7%
12	PH フィリピン	57	1.5%	293,688	0.8%
13	MH マーシャル諸島共和国	54	1.4%	2,794,727	7.5%
14	VC セントビンセントグレナディーン	53	1.4%	243,866	0.7%
15	CY キプロス	31	0.8%	476,701	1.3%
16	TW 台湾	26	0.7%	335,900	0.9%
17	KI キリバス	24	0.6%	40,086	0.1%
18	JP 日本	19	0.5%	1,058,391	2.8%
19	MY マレーシア	18	0.5%	178,897	0.5%
20	GB イギリス	17	0.4%	416,067	1.1%
	その他	118	3.0%	1,613,770	4.3%

### 3.5 入港船舶定期外国航路別表

(単位:隻・総トン)

	合計		コンテナ船		コンテナ船以外	
	隻数	総トン数	隻数	総トン数	隻数	総トン数
総計	3,925	37,358,033	1,952	14,308,734	1,973	23,049,299
定期計	1,967	14,446,043	1,937	14,232,445	30	213,598
世界一周	0	0	0	0	0	0
北米西岸	0	0	0	0	0	0
北米東岸	0	0	0	0	0	0
北欧・地中海	0	0	0	0	0	0
南米西岸	0	0	0	0	0	0
南米東岸	0	0	0	0	0	0
アフリカ	0	0	0	0	0	0
豪州・ニュージーランド・南太平洋	0	0	0	0	0	0
印パ・ペルシャ湾・ベンガル	0	0	0	0	0	0
東南アジア	341	4,265,385	341	4,265,385	0	0
台湾	110	1,837,887	110	1,837,887	0	0
韓国	687	2,232,210	685	2,227,604	2	4,606
中国(ホンコン含む)	817	6,034,865	789	5,825,873	28	208,992
ナホトカ	12	75,696	12	75,696	0	0
不定期計	1,958	22,911,990	15	76,289	1,943	22,835,701

航路名による区分のため途中寄港地での隻数とは一致しない。

#### 4. 海上出入貨物・コンテナ貨物

---

4. 1	海上出入貨物月別表	4 2.
4. 2	海上出入貨物・コンテナ貨物取引相手港別品種別表	4 4.
	外国貿易 海上出入貨物輸出相手港上位 10 港	4 6.
	外国貿易 海上出入貨物輸入相手港上位 10 港	4 8.
	外国貿易 コンテナ貨物相手港上位 10 港	5 0.
	内国貿易 海上出入貨物移出相手港上位 10 港	5 2.
	内国貿易 海上出入貨物移入相手港上位 10 港	5 4.
	内国貿易 コンテナ貨物相手港上位 10 港	5 6.
4. 3	国際コンテナ貨物取引相手港別表	5 8.
4. 4	フェリー貨物	6 1.

#### 4.1 海上出入貨物月別表

(単位:トン)

	海上出入貨物取扱数量								
	合計			外国貿易			内国貿易		
	合計	輸移出	輸移入	外貿計	輸出	輸入	内貿計	移出	移入
合計	86,744,847	36,356,783	50,388,064	24,357,006	5,602,340	18,754,666	62,387,841	30,754,443	31,633,398
1月	6,507,417	2,614,429	3,892,988	1,888,410	321,606	1,566,804	4,619,007	2,292,823	2,326,184
2月	6,190,468	2,576,887	3,613,581	1,675,184	370,184	1,305,000	4,515,284	2,206,703	2,308,581
3月	6,686,237	2,784,402	3,901,835	1,717,484	436,509	1,280,975	4,968,753	2,347,893	2,620,860
4月	6,999,237	2,915,337	4,083,900	1,995,292	389,029	1,606,263	5,003,945	2,526,308	2,477,637
5月	6,394,755	2,733,971	3,660,784	1,650,753	401,538	1,249,215	4,744,002	2,332,433	2,411,569
6月	6,918,302	3,033,311	3,884,991	1,837,702	485,833	1,351,869	5,080,600	2,547,478	2,533,122
7月	7,339,508	3,168,204	4,171,304	1,884,845	492,325	1,392,520	5,454,663	2,675,879	2,778,784
8月	7,425,692	2,965,204	4,460,488	2,305,337	536,866	1,768,471	5,120,355	2,428,338	2,692,017
9月	7,867,274	3,258,568	4,608,706	2,315,420	518,597	1,796,823	5,551,854	2,739,971	2,811,883
10月	8,054,764	3,339,451	4,715,313	2,388,321	542,485	1,845,836	5,666,443	2,796,966	2,869,477
11月	7,867,039	3,399,607	4,467,432	2,150,879	493,330	1,657,549	5,716,160	2,906,277	2,809,883
12月	8,494,154	3,567,412	4,926,742	2,547,379	614,038	1,933,341	5,946,775	2,953,374	2,993,401

(単位:TEU)

	コンテナ貨物20フィート換算個数								
	合計			国際コンテナ貨物			国内コンテナ貨物		
	合計	輸移出	輸移入	計	輸出	輸入	計	移出	移入
合計	409,229	209,535	199,694	371,367	197,323	174,044	37,862	12,212	25,650
1月	31,984	16,489	15,495	29,476	15,753	13,723	2,508	736	1,772
2月	26,334	14,369	11,965	23,643	13,593	10,050	2,691	776	1,915
3月	33,478	17,084	16,394	30,294	16,114	14,180	3,184	970	2,214
4月	33,618	17,321	16,297	30,631	16,401	14,230	2,987	920	2,067
5月	30,048	14,974	15,074	27,280	14,262	13,018	2,768	712	2,056
6月	33,412	17,084	16,328	30,018	15,776	14,242	3,394	1,308	2,086
7月	33,556	17,090	16,466	30,584	16,167	14,417	2,972	923	2,049
8月	33,221	16,674	16,547	29,556	15,280	14,276	3,665	1,394	2,271
9月	36,200	17,475	18,725	32,855	16,545	16,310	3,345	930	2,415
10月	38,472	19,563	18,909	34,677	18,433	16,244	3,795	1,130	2,665
11月	37,658	19,384	18,274	34,592	18,132	16,460	3,066	1,252	1,814
12月	41,248	22,028	19,220	37,761	20,867	16,894	3,487	1,161	2,326

(単位:トン)

	コンテナ貨物量								
	合計			国際コンテナ貨物			国内コンテナ貨物		
	合計	輸移出	輸移入	計	輸出	輸入	計	移出	移入
合計	6,444,394	3,068,572	3,375,822	6,383,056	3,042,009	3,341,047	61,338	26,563	34,775
1月	477,727	177,495	300,232	464,836	174,522	290,314	12,891	2,973	9,918
2月	427,542	215,129	212,413	421,660	213,589	208,071	5,882	1,540	4,342
3月	561,150	282,690	278,460	557,033	279,799	277,234	4,117	2,891	1,226
4月	529,931	269,803	260,128	527,235	268,263	258,972	2,696	1,540	1,156
5月	506,349	255,689	250,660	504,051	254,310	249,741	2,298	1,379	919
6月	538,351	266,763	271,588	534,925	265,223	269,702	3,426	1,540	1,886
7月	547,402	257,288	290,114	544,717	256,476	288,241	2,685	812	1,873
8月	535,028	255,889	279,139	525,823	249,083	276,740	9,205	6,806	2,399
9月	557,465	249,033	308,432	554,131	248,008	306,123	3,334	1,025	2,309
10月	572,239	267,162	305,077	567,237	265,222	302,015	5,002	1,940	3,062
11月	569,003	261,278	307,725	564,448	259,618	304,830	4,555	1,660	2,895
12月	622,207	310,353	311,854	616,960	307,896	309,064	5,247	2,457	2,790



(単位:トン・人・台)

乗降人員									
外航船乗降人員			内航船乗降人員			自動車航送車両			
合計	乗込	上陸	合計	乗込	上陸	合計	移出	移入	
0	0	0	1,524,594	749,175	775,419	768,223	383,878	384,345	合計
0	0	0	99,871	51,802	48,069	54,847	28,345	26,502	1月
0	0	0	92,739	44,496	48,243	55,151	27,111	28,040	2月
0	0	0	150,406	75,452	74,954	68,207	33,848	34,359	3月
0	0	0	124,798	60,247	64,551	63,942	31,167	32,775	4月
0	0	0	163,790	80,860	82,930	64,343	32,472	31,871	5月
0	0	0	87,729	42,665	45,064	59,060	29,602	29,458	6月
0	0	0	113,330	55,877	57,453	65,630	32,761	32,869	7月
0	0	0	200,180	98,832	101,348	76,518	38,786	37,732	8月
0	0	0	149,000	74,668	74,332	69,109	35,203	33,906	9月
0	0	0	121,674	58,533	63,141	66,309	33,162	33,147	10月
0	0	0	120,654	59,447	61,207	61,941	31,181	30,760	11月
0	0	0	100,423	46,296	54,127	63,166	30,240	32,926	12月

(単位:TEU)

(コンテナ貨物は海上出入貨物の内数)									
外国貿易			内国貿易			フィーダ(内国貿易の内数)			
計	輸出	輸入	計	輸移出	輸移入	計	移出	移入	
358,454	188,111	170,343	50,775	21,424	29,351	12,913	9,212	3,701	合計
28,788	15,330	13,458	3,196	1,159	2,037	688	423	265	1月
22,925	13,099	9,826	3,409	1,270	2,139	718	494	224	2月
28,578	14,865	13,713	4,900	2,219	2,681	1,716	1,249	467	3月
29,390	15,462	13,928	4,228	1,859	2,369	1,241	939	302	4月
26,163	13,430	12,733	3,885	1,544	2,341	1,117	832	285	5月
28,985	15,010	13,975	4,427	2,074	2,353	1,033	766	267	6月
29,647	15,409	14,238	3,909	1,681	2,228	937	758	179	7月
28,676	14,628	14,048	4,545	2,046	2,499	880	652	228	8月
32,071	15,981	16,090	4,129	1,494	2,635	784	564	220	9月
33,372	17,656	15,716	5,100	1,907	3,193	1,305	777	528	10月
33,437	17,381	16,056	4,221	2,003	2,218	1,155	751	404	11月
36,422	19,860	16,562	4,826	2,168	2,658	1,339	1,007	332	12月

(単位:トン)

(コンテナ貨物は海上出入貨物の内数)									
外国貿易			内国貿易			フィーダ(内国貿易の内数)			
計	輸出	輸入	計	輸移出	輸移入	計	移出	移入	
6,043,805	2,800,650	3,243,155	400,589	267,922	132,667	339,251	241,359	97,892	合計
450,127	166,416	283,711	27,600	11,079	16,521	14,709	8,106	6,603	1月
403,478	201,516	201,962	24,064	13,613	10,451	18,182	12,073	6,109	2月
510,547	245,556	264,991	50,603	37,134	13,469	46,486	34,243	12,243	3月
492,227	241,295	250,932	37,704	28,508	9,196	35,008	26,968	8,040	4月
473,487	231,396	242,091	32,862	24,293	8,569	30,564	22,914	7,650	5月
505,843	243,779	262,064	32,508	22,984	9,524	29,082	21,444	7,638	6月
521,174	237,725	283,449	26,228	19,563	6,665	23,543	18,751	4,792	7月
502,701	232,002	270,699	32,327	23,887	8,440	23,122	17,081	6,041	8月
533,113	232,696	300,417	24,352	16,337	8,015	21,018	15,312	5,706	9月
530,843	243,914	286,929	41,396	23,248	18,148	36,394	21,308	15,086	10月
536,764	241,012	295,752	32,239	20,266	11,973	27,684	18,606	9,078	11月
583,501	283,343	300,158	38,706	27,010	11,696	33,459	24,553	8,906	12月

4. 2 海上出入貨物・コンテナ貨物 取引相手港品種別表

	合計										
	海上出入貨物			コンテナ個数			コンテナ貨物量				
	計	輸出	輸入	計	輸出	輸入	計	輸出	輸入		
港別集計表の編纂にあたって	合計	86,744,847	36,356,783	50,388,064	409,229	209,535	199,694	6,444,394	3,068,572	3,375,822	
	実入コンテナ計			307,031	146,702	160,329					
・本表は北九州港と直接取引のあった貨物(ダイレクト貨物)を仕向仕出港別に集計したものである。	1 農水産品	706,688	58,089	648,599	11,924	2,147	9,777	280,183	44,880	235,303	
	1 麦	10,955	2,227	8,728	79	2	77	2,341	37	2,304	
	2 米	44,370	19,568	24,802	333	324	9	12,388	12,058	330	
	3 とうもろこし	242,267	0	242,267	199	0	199	7,300	0	7,300	
	4 豆類	46,367	863	45,504	730	43	687	24,561	628	23,933	
	5 その他雑穀	26,239	42	26,197	169	2	167	5,957	42	5,915	
	6 野菜・果物	124,083	2,243	121,840	2,861	48	2,813	62,002	1,150	60,852	
	7 綿花	10,690	0	10,690	0	0	0	0	0	0	
	8 その他農産品	57,302	17,999	39,303	2,595	1,222	1,373	46,253	17,978	28,275	
	9 羊毛	201	0	201	8	0	8	201	0	201	
	10 その他畜産品	32,649	8,396	24,253	810	271	539	20,410	8,251	12,159	
11 水産品	111,565	6,751	104,814	4,140	235	3,905	98,770	4,736	94,034		
・コンテナ貨物量は海上出入貨物の内数である。	2 林産品	259,955	7,518	252,437	7,147	74	7,073	236,799	854	235,945	
	12 原木	25,830	783	24,047	791	59	732	17,943	615	17,328	
	13 製材	4,603	270	4,333	55	3	52	1,230	85	1,145	
	14 樹脂類	209,726	3,658	206,068	5,571	1	5,570	201,017	34	200,983	
	15 木材チップ	1,078	26	1,052	20	4	16	378	26	352	
	16 その他林産品	4,351	81	4,270	265	2	263	4,294	24	4,270	
	17 薪炭	14,567	2,700	11,867	445	5	440	11,937	70	11,867	
・各港各欄の右下の名称は、その港湾の属する、外国貿易においては国・地域の、内国貿易においては都道府県の名前もしくは略称である。	3 鉱産品	18,896,423	3,639,129	15,257,294	7,822	816	7,006	251,879	24,249	227,630	
	18 石炭	7,744,926	1,139,317	6,605,609	75	0	75	1,681	0	1,681	
	19 鉄鉱石	5,546,670	3,390	5,543,280	26	0	26	991	0	991	
	20 金属鉱	67,086	3,417	63,669	205	12	193	7,310	439	6,871	
	21 砂利・砂	2,147,038	1,486,438	660,600	396	23	373	14,326	728	13,598	
	22 石材	72,927	2,678	70,249	2,155	87	2,068	72,797	2,678	70,119	
	23 原油	296,304	296,304	0	0	0	0	0	0	0	
	24 りん鉱石	0	0	0	0	0	0	0	0	0	
	25 石灰石	1,132,221	235,798	896,423	8	0	8	256	0	256	
	26 原塩	56,210	37	56,173	110	1	109	3,810	37	3,773	
27 非金属鉱物	1,833,041	471,750	1,361,291	4,847	693	4,154	150,708	20,367	130,341		
単位はそれぞれ 海上出入貨物：フレートトン コンテナ貨物：TEU (20フィート換算個数) コンテナ貨物量：フレートトン	4 金属機械工業品	51,140,900	26,500,549	24,640,351	110,490	62,080	48,410	1,899,243	1,061,522	837,721	
	28 鉄鋼	381,536	149,373	232,163	3,423	1,412	2,011	118,956	50,106	68,850	
	29 鋼材	4,930,453	2,490,003	2,440,450	6,699	5,096	1,603	199,433	155,431	44,002	
	30 非鉄金属	356,043	170,391	185,652	8,309	4,602	3,707	266,520	145,166	121,354	
	31 金属製品	726,182	482,416	243,766	8,143	2,089	6,054	163,385	43,552	119,833	
	32 鉄道車両	339	220	119	3	3	0	20	20	0	
	33 完成自動車	39,011,022	19,512,199	19,498,823	8,575	8,503	72	98,938	97,738	1,200	
	34 その他輸送用車両	5,556	3,349	2,207	375	243	132	5,294	3,179	2,115	
	35 二輪自動車	12,013	6,949	5,064	890	403	487	11,037	6,432	4,605	
	36 自動車部品	1,961,449	311,013	1,650,436	39,318	21,730	17,588	525,614	293,875	231,739	
	37 その他輸送機械	3,097,105	3,048,762	48,343	2,295	528	1,767	30,374	6,988	23,406	
	38 産業機械	440,048	246,360	193,688	18,871	11,446	7,425	302,325	181,914	120,411	
	39 電気機械	153,381	53,218	100,163	8,222	3,912	4,310	114,007	51,250	62,757	
	40 測定・光学・医療用機械	61,347	22,626	38,721	5,000	1,790	3,210	59,071	22,290	36,781	
	41 事務用機器	3,923	3,468	455	350	316	34	3,923	3,468	455	
	42 その他機械	503	202	301	17	7	10	346	133	213	
	5 化学工業品	43 陶磁器	37,824	2,550	35,274	1,368	98	1,272	36,621	1,405	35,216
		44 セメント	1,596,946	1,377,253	219,693	263	98	165	8,349	2,893	5,456
		45 ガラス類	121,248	47,823	73,425	2,240	1,385	855	54,320	30,229	24,091
		46 窯業品	262,842	45,540	217,302	6,816	1,730	5,086	199,704	36,158	163,546
47 重油		704,322	85,511	618,811	0	0	0	0	0	0	
48 石油製品		1,455,934	47,914	1,408,020	140	56	84	3,540	1,271	2,269	
49 LNG(液化天然ガス)		2,340,788	77,350	2,263,438	2	0	2	48	0	48	
50 LPG(液化石油ガス)		65,408	2,600	62,808	44	0	44	1,023	0	1,023	
51 その他石油製品		100,328	82,522	17,806	1,441	1,392	49	46,054	44,593	1,461	
52 コークス		1,933,381	1,177,420	755,961	422	422	0	9,224	9,224	0	
53 石炭製品		477,266	133,427	343,839	1,007	1,006	1	29,080	29,046	34	
54 化学薬品		1,660,720	811,396	849,324	29,206	22,146	7,060	851,364	633,704	217,660	
55 化学肥料		341,076	102,919	238,157	1,098	221	877	36,440	6,898	29,542	
56 染料・薬料・合成樹脂・その他化学工業品		722,745	424,755	297,990	2,332	15,977	7,355	587,645	387,264	200,381	
6 軽工業品	57 紙・パルプ	261,845	74,503	187,342	4,422	1,792	2,630	124,009	55,074	68,935	
	58 糸及び紡績半製品	58,375	48,100	10,275	2,469	2,052	417	55,835	48,100	7,735	
	59 その他繊維工業品	19,873	8,880	10,993	1,330	491	839	19,853	8,860	10,993	
	60 砂糖	113,183	1,993	111,190	205	39	166	6,875	1,232	5,643	
	61 製造食品	143,947	13,126	130,821	4,205	332	3,873	105,144	5,704	99,440	
	62 飲料	34,930	11,610	23,320	305	128	177	8,601	3,146	5,455	
	63 水	278,956	278,821	135	8	4	4	215	80	135	
	64 たばこ	2,624	2,624	0	197	197	0	2,624	2,624	0	
	65 その他食料工業品	1,783	27	1,756	53	1	52	1,783	27	1,756	
	7 雑工業品	1,020,350	366,132	654,218	52,638	16,042	36,596	815,006	276,592	538,414	
	66 がん具	3,155	71	3,084	330	8	322	3,143	59	3,084	
	67 衣服・身廻品・はきもの	178,416	2,924	175,492	11,442	209	11,233	170,462	2,167	168,295	
	68 文房具・運動娯楽用品・楽器	48,823	8,736	39,887	2,484	556	1,928	41,905	7,371	34,534	
69 家具装飾品	228,860	28,980	199,880	15,183	1,314	13,869	201,946	15,612	186,334		
70 その他日用品	28,977	13,872	15,105	1,140	15	1,125	14,128	138	13,990		
71 ゴム製品	411,007	281,147	129,860	16,310	12,788	3,522	273,006	224,569	48,437		
72 木製品	63,147	6,655	56,492	2,982	183	2,799	57,787	3,869	53,918		
73 その他製造工業品	58,165	23,747	34,418	2,747	969	1,778	52,629	22,807	29,822		
8 特殊品	74 金属くず	1,984,187	926,702	1,057,485	36,437	15,978	20,459	772,933	352,943	419,990	
	75 再利用資材	318,823	284,844	33,979	9,910	9,821	89	240,949	239,444	1,505	
	76 動植物性製造飼肥料	292,136	10,379	281,757	4,854	40	4,814	154,958	1,098	153,860	
	77 廃棄物	47,834	0	47,834	170	0	170	6,073	0	6,073	
	78 廃土砂	90,213	2,601	87,612	0	0	0	0	0	0	
	79 輸送用容器	259,509	103,103	156,406	11,337	3,013	8,324	170,188	46,287	123,901	
	80 取合せ品	276,221	37,607	238,614	6,658	1,812	4,846	94,020	28,263	65,757	
	9 分類不能のもの	0	0	0	0	0	0	0	0	0	
	81 分類不能のもの	0	0	0	0	0	0	0	0	0	
	空入コンテナ計	0	0	0	102,198	62,833	39,365	0	0	0	

外国貿易

内国貿易

海上出入貨物			コンテナ個数			コンテナ貨物量			海上出入貨物			コンテナ個数			コンテナ貨物量		
計	輸出	輸入	計	輸出	輸入	計	輸出	輸入	計	移出	移入	計	移出	移入	計	移出	移入
24,357,006	5,602,340	18,754,666	288,673	135,330	153,343	6,043,805	2,800,650	3,243,155	62,387,841	30,754,443	31,633,398	50,775	21,424	29,351	400,589	267,922	132,667
328,353	43,346	285,007	11,482	2,005	9,477	271,093	43,346	227,747	378,335	14,743	363,592	442	142	300	9,090	1,534	7,556
2,341	37	2,304	79	2	77	2,341	37	2,304	8,614	2,190	6,424	0	0	0	0	0	0
17,404	12,058	5,346	333	324	9	12,388	12,058	330	26,966	7,510	19,456	0	0	0	0	0	0
15,768	0	15,768	197	0	197	7,247	0	7,247	226,499	0	226,499	2	0	2	53	0	53
23,140	102	23,038	664	3	661	23,140	102	23,038	23,227	761	22,466	66	40	26	1,421	526	895
5,859	0	5,859	165	0	165	5,859	0	5,859	20,380	42	20,338	4	2	2	98	42	56
94,360	997	93,363	2,804	31	2,773	61,106	997	60,109	29,723	1,246	28,477	57	17	40	896	153	743
0	0	0	0	0	0	0	0	0	10,690	0	10,690	0	0	0	0	0	0
45,277	17,828	27,449	2,537	1,201	1,336	45,277	17,828	27,449	12,025	171	11,854	58	21	37	976	150	826
201	0	201	8	0	8	201	0	201	0	0	0	0	0	0	0	0	0
30,673	8,206	22,467	796	265	531	20,204	8,206	11,998	1,976	190	1,786	14	6	8	206	45	161
93,330	4,118	89,212	3,899	179	3,720	93,330	4,118	89,212	18,235	2,633	15,602	241	56	185	5,440	618	4,822
234,562	470	234,092	7,025	28	6,997	233,943	470	233,473	25,393	7,048	18,345	122	46	76	2,856	384	2,472
18,148	238	17,910	744	15	729	17,529	238	17,291	7,482	545	6,937	47	44	3	414	377	37
1,230	85	1,145	55	3	52	1,230	85	1,145	3,373	185	3,188	0	0	0	0	0	0
198,961	34	198,927	5,512	1	5,511	198,961	34	198,927	10,765	3,624	7,141	59	0	59	2,056	0	2,056
378	26	352	20	4	16	378	26	352	700	0	700	0	0	0	0	0	0
4,294	24	4,270	265	2	263	4,294	24	4,270	57	57	0	0	0	0	0	0	0
11,551	63	11,488	429	3	426	11,551	63	11,488	3,016	2,637	379	16	2	14	386	7	379
12,784,175	163,055	12,621,120	7,356	765	6,591	237,000	23,164	213,836	6,112,248	3,476,074	2,636,174	466	51	415	14,879	1,085	13,794
6,581,692	0	6,581,692	75	0	75	1,681	0	1,681	1,163,234	1,139,317	23,917	0	0	0	0	0	0
5,531,893	0	5,531,893	26	0	26	991	0	991	14,777	3,390	11,387	0	0	0	0	0	0
30,498	439	30,059	194	12	182	6,946	439	6,507	36,588	2,978	33,610	11	0	11	364	0	364
15,582	323	15,259	373	9	364	13,582	323	13,259	2,131,456	1,486,115	645,341	23	14	9	744	405	339
66,745	2,567	64,178	1,970	80	1,890	66,745	2,567	64,178	6,182	111	6,071	185	7	178	6,052	111	5,941
0	0	0	0	0	0	0	0	0	296,304	296,304	0	0	0	0	0	0	0
0	0	0	0	0	0	0	0	0	0	0	0	0	0	0	0	0	0
256	0	256	8	0	8	256	0	256	1,131,965	235,798	896,167	0	0	0	0	0	0
8,748	37	8,711	101	1	100	3,648	37	3,611	47,462	0	47,462	9	0	9	162	0	162
548,761	159,689	389,072	4,609	663	3,946	143,151	19,798	123,353	1,284,280	312,061	972,219	238	30	208	7,557	569	6,988
4,072,297	2,977,708	1,094,589	107,409	60,236	47,173	1,825,825	1,020,028	805,797	47,068,603	23,522,841	23,545,762	3,081	1,844	1,237	73,418	41,494	31,924
297,977	136,018	161,959	2,820	1,406	1,414	99,367	50,026	49,341	83,559	13,355	70,204	603	6	597	19,589	80	19,509
1,625,611	1,500,638	124,973	6,359	4,831	1,528	190,746	148,332	42,414	3,304,842	989,365	2,315,477	340	265	75	8,687	7,099	1,588
303,892	154,217	149,675	7,861	4,264	3,597	251,389	133,954	117,435	52,151	16,174	35,977	448	338	110	15,131	11,212	3,919
589,502	438,694	150,808	8,028	2,056	5,972	161,844	43,190	118,654	136,680	43,722	92,958	115	33	82	1,541	362	1,179
139	20	119	3	3	0	20	20	0	200	200	0	0	0	0	0	0	0
163,436	162,382	1,054	8,556	8,490	66	98,391	97,337	1,054	38,847,586	19,349,817	19,497,769	19	13	6	547	401	146
5,361	3,246	2,115	373	241	132	5,284	3,169	2,115	195	103	92	2	2	0	10	10	0
11,037	6,432	4,605	890	403	487	11,037	6,432	4,605	976	517	459	0	0	0	0	0	0
507,136	278,870	228,266	38,295	20,975	17,320	506,180	278,246	227,934	1,454,313	32,143	1,422,170	1,023	755	268	19,434	15,629	3,805
30,832	7,446	23,386	2,285	522	1,763	30,320	6,937	23,383	3,066,273	3,041,316	24,957	10	6	4	54	31	23
360,094	212,560	147,534	18,462	11,090	7,372	295,411	175,879	119,532	79,954	33,800	46,154	409	356	53	6,914	6,035	879
113,686	51,040	62,646	8,118	3,850	4,268	112,581	50,700	61,881	39,695	2,178	37,517	104	62	42	1,426	550	876
59,322	22,541	36,781	4,992	1,782	3,210	58,986	22,205	36,781	2,025	85	1,940	8	8	0	85	85	0
3,923	3,468	455	350	316	34	3,923	3,468	455	0	0	0	0	0	0	0	0	0
349	136	213	17	7	10	346	133	213	154	66	88	0	0	0	0	0	0
4,554,299	1,268,637	3,285,662	60,758	39,570	21,188	1,688,770	1,043,714	643,056	7,268,529	3,150,343	4,118,186	6,621	4,959	1,662	176,642	138,971	37,671
35,683	1,331	34,352	1,335	90	1,245	35,683	1,331	34,352	2,141	1,219	922	33	6	27	938	74	864
7,512	2,893	4,619	240	98	142	7,512	2,893	4,619	1,589,434	1,374,360	215,074	23	0	23	837	0	837
59,836	30,180	29,656	2,205	1,375	830	53,692	30,166	23,526	61,412	17,643	43,769	35	10	25	628	63	565
218,890	35,628	183,262	6,708	1,699	5,009	197,359	35,610	161,749	43,952	9,912	34,040	108	31	77	2,345	548	1,797
4,700	4,700	0	0	0	0	0	0	0	699,622	80,811	618,811	0	0	0	0	0	0
12,373	3,771	8,602	140	56	84	3,540	1,271	2,269	1,443,561	44,143	1,399,418	0	0	0	0	0	0
2,263,438	0	2,263,438	2	0	2	48	0	48	77,350	77,350	0	0	0	0	0	0	0
1,023	0	1,023	44	0	44	1,023	0	1,023	64,385	2,600	61,785	0	0	0	0	0	0
46,054	44,593	1,461	1,441	1,392	49	46,054	44,593	1,461	54,274	37,929	16,345	0	0	0	0	0	0
181,114	89,984	91,130	200	200	0	4,787	4,787	0	1,752,267	1,087,436	664,831	222	222	0	4,437	4,437	0
131,221	123,740	7,481	958	957	1	28,107	28,073	34	346,045	9,687	336,358	49	49	0	973	973	0
856,834	544,058	312,776	24,742	18,142	6,600	720,082	513,304	206,778	803,886	267,338	536,548	4,464	4,004	460	131,282	120,400	10,882
178,965	12,858	166,107	1,093	219	874	36,342	6,858	29,484	162,111	90,061	72,050	5	2	3	98	40	58
556,656	374,901	181,755	21,650	15,342	6,308	552,541	374,828	177,713	176,089	49,854	116,235	1,682	635	1,047	35,104	12,436	22,668
407,311	121,567	285,744	12,455	4,743	7,712	315,311	121,567	193,744	508,205	318,117	190,088	739	293	446	9,628	3,280	6,348
121,385	55,074	66,311	4,246	1,792	2,454	121,385	55,074	66,311	140,460	19,429	121,031	176	0	176	2,624	0	2,624
53,443	45,931	7,512	2,267	1,866	401	53,443	45,931	7,512	4,932	2,169	2,763	202	186	16	2,392	2,169	223
19,742	8,847	10,895	1,322	489	833	19,742	8,847	10,895	131	33	98	2	6	1	111	13	98
95,784	1,232	94,552	200	39	161	6,784	1,232	5,552	17,399	761	16,638	5	0	5	91	0	91
104,201	4,890	99,311	3,883	246	3,637	101,201	4,890	96,311	39,746	8,236	31,510	322	86	236	3,943	814	3,129
8,255	2,862	5,393	283	109	174	8,255	2,862	5,393									



タイチュン(台中)			キールン(基隆)			レムチャバン			ニンボウ(寧波)			ポーハン(浦項)			マンサニーヨ		
台湾			台湾			タイ			中国			韓国			メキシコ		
海上出入貨物			海上出入貨物			海上出入貨物			海上出入貨物			海上出入貨物			海上出入貨物		
計	輸出	輸入	計	輸出	輸入	計	輸出	輸入	計	輸出	輸入	計	輸出	輸入	計	輸出	輸入
312,021	233,754	78,267	332,716	232,774	99,942	314,205	195,196	119,009	261,100	166,308	94,792	178,725	144,487	34,238	139,862	139,862	-
2,632	296	2,336	6,557	4,145	2,412	679	106	573	22,163	78	22,085	-	-	-	-	-	-
-	-	-	-	-	-	-	-	-	-	-	-	-	-	-	-	-	-
-	-	-	-	-	-	-	-	-	-	-	-	-	-	-	-	-	-
1,143	-	1,143	844	-	844	53	-	53	5,206	27	5,179	-	-	-	-	-	-
483	296	187	514	230	284	44	-	44	1,582	-	1,582	-	-	-	-	-	-
-	-	-	159	-	159	-	-	-	18	-	18	-	-	-	-	-	-
40	-	40	3,711	3,672	39	124	-	124	1,063	8	1,055	-	-	-	-	-	-
966	-	966	1,329	243	1,086	458	106	352	14,294	43	14,251	-	-	-	-	-	-
14,806	32	14,774	14,529	22	14,507	3,763	-	3,763	4,242	30	4,212	-	-	-	-	-	-
982	32	950	2,125	22	2,103	-	-	-	53	-	53	-	-	-	-	-	-
-	-	-	-	-	-	-	-	-	30	30	-	-	-	-	-	-	-
13,745	-	13,745	8,238	-	8,238	3,763	-	3,763	-	-	-	-	-	-	-	-	-
-	-	-	-	-	-	-	-	-	-	-	-	-	-	-	-	-	-
79	-	79	-	-	-	-	-	-	2,030	-	2,030	-	-	-	-	-	-
-	-	-	4,166	-	4,166	-	-	-	2,129	-	2,129	-	-	-	-	-	-
25,601	25,195	406	7,082	6,355	727	72	-	72	13,258	6,723	6,535	-	-	-	-	-	-
-	-	-	-	-	-	-	-	-	-	-	-	-	-	-	-	-	-
-	-	-	-	-	-	-	-	-	-	-	-	-	-	-	-	-	-
37	-	37	296	-	296	-	-	-	-	-	-	-	-	-	-	-	-
184	-	184	198	56	142	-	-	-	214	-	214	-	-	-	-	-	-
-	-	-	-	-	-	-	-	-	-	-	-	-	-	-	-	-	-
-	-	-	-	-	-	-	-	-	-	-	-	-	-	-	-	-	-
-	-	-	-	-	-	-	-	-	-	-	-	-	-	-	-	-	-
-	-	-	-	-	-	-	-	-	59	-	59	-	-	-	-	-	-
25,380	25,195	185	6,588	6,299	289	72	-	72	12,985	6,723	6,262	-	-	-	-	-	-
89,956	77,895	12,061	142,805	131,539	11,266	133,928	96,161	37,767	49,889	40,010	9,879	63,388	32,374	31,014	139,862	139,862	-
264	-	264	295	246	49	513	513	-	23,323	22,136	1,187	21,588	19,522	2,066	-	-	-
12,691	12,579	112	101,066	100,778	288	8,174	8,119	55	6,335	5,952	383	10,910	613	10,297	139,862	139,862	-
17,300	14,876	2,424	6,979	6,523	456	24,610	24,610	-	761	127	634	700	-	700	-	-	-
3,619	2,340	1,279	9,922	7,057	2,865	2,896	1,886	1,010	2,304	1,137	1,167	27,895	11,239	16,656	-	-	-
-	-	-	-	-	-	-	-	-	-	-	-	-	-	-	-	-	-
1,487	1,324	163	1,479	1,479	-	5,233	5,233	-	1,180	1,180	-	-	-	-	-	-	-
372	313	59	-	-	-	37	-	37	-	-	-	-	-	-	-	-	-
212	212	-	-	-	-	8	-	8	791	629	162	-	-	-	-	-	-
22,268	19,261	3,007	5,098	4,332	766	86,692	51,284	35,408	6,094	5,121	973	-	-	-	-	-	-
152	86	66	1,188	8	1,180	-	-	-	1,630	360	1,270	-	-	-	-	-	-
19,404	16,945	2,459	9,904	6,040	3,864	5,314	4,164	1,150	4,885	2,515	2,370	2,295	1,000	1,295	-	-	-
2,038	1,639	399	4,362	2,749	1,613	427	328	99	2,234	779	1,455	-	-	-	-	-	-
10,130	8,320	1,810	2,329	2,230	99	24	24	-	121	74	47	-	-	-	-	-	-
19	-	19	86	-	86	-	-	-	140	-	140	-	-	-	-	-	-
-	-	-	97	-	97	-	-	-	91	-	91	-	-	-	-	-	-
108,969	90,476	18,493	72,603	48,729	23,874	140,823	72,713	68,110	49,397	34,620	14,777	61,844	58,620	3,224	-	-	-
562	138	424	328	189	139	12	12	-	46	-	46	-	-	-	-	-	-
271	271	-	64	30	34	-	-	-	37	37	-	-	-	-	-	-	-
12,531	6,793	5,738	8,517	7,860	657	232	-	232	228	-	228	-	-	-	-	-	-
2,116	1,717	399	3,979	3,751	228	5,459	893	4,566	12,543	406	12,137	-	-	-	-	-	-
-	-	-	-	-	-	-	-	-	-	-	-	-	-	-	-	-	-
410	410	-	93	93	-	157	157	-	29	-	29	3,202	2,500	702	-	-	-
-	-	-	-	-	-	-	-	-	-	-	-	-	-	-	-	-	-
-	-	-	-	-	-	7,052	7,052	-	-	-	-	-	-	-	-	-	-
3,335	3,335	-	1,053	1,053	-	-	-	-	-	-	-	14,875	14,875	-	-	-	-
1,094	1,094	-	2,743	2,743	-	181	181	-	-	-	-	43,767	41,245	2,522	-	-	-
63,460	57,991	5,469	26,541	22,260	4,281	89,746	51,564	38,182	24,704	23,622	1,082	-	-	-	-	-	-
1,551	781	770	386	173	213	576	543	33	179	109	70	-	-	-	-	-	-
23,639	17,946	5,693	28,899	10,577	18,322	37,408	12,311	25,097	11,631	10,446	1,185	-	-	-	-	-	-
30,736	28,505	2,231	27,557	12,882	14,675	6,975	4,887	2,088	14,675	3,534	11,141	-	-	-	-	-	-
27,373	27,108	265	24,765	11,833	12,932	-	-	-	827	153	674	-	-	-	-	-	-
1,084	582	502	1,432	435	997	329	329	-	3,092	2,511	581	-	-	-	-	-	-
831	791	40	132	14	118	4,480	4,480	-	284	134	150	-	-	-	-	-	-
-	-	-	-	-	-	109	-	109	149	149	-	-	-	-	-	-	-
1,448	24	1,424	871	243	628	2,027	48	1,979	10,323	587	9,736	-	-	-	-	-	-
-	-	-	357	357	-	30	30	-	-	-	-	-	-	-	-	-	-
-	-	-	-	-	-	-	-	-	-	-	-	-	-	-	-	-	-
-	-	-	-	-	-	-	-	-	-	-	-	-	-	-	-	-	-
27,600	8,142	19,458	31,984	8,267	23,717	2,457	139	2,318	30,533	13,635	16,898	-	-	-	-	-	-
16	-	16	62	10	52	-	-	-	132	-	132	-	-	-	-	-	-
1,306	152	1,154	206	82	124	58	8	50	4,471	96	4,375	-	-	-	-	-	-
3,785	624	3,161	4,345	153	4,192	42	42	-	1,905	-	1,905	-	-	-	-	-	-
8,116	143	7,973	5,703	3,402	2,301	1,685	6	1,679	5,506	67	5,439	-	-	-	-	-	-
46	-	46	87	-	87	-	-	-	2,619	10	2,609	-	-	-	-	-	-
9,194	5,617	3,577	10,309	853	9,456	249	14	235	11,595	11,476	119	-	-	-	-	-	-
3,706	1,048	2,658	240	12	228	176	-	176	1,761	56	1,705	-	-	-	-	-	-
1,431	558	873	11,032	3,755	7,277	247	69	178	2,544	1,930	614	-	-	-	-	-	-
11,721	3,213	8,508	29,599	20,835	8,764	25,508	21,190	4,318	76,943	67,678	9,265	53,493	53,493	-	-	-	-
533	83	450	2,423	417	2,006	2,139	78	2,061	55,730	55,097	633	53,493	53,493	-	-	-	-
3,361	2,650	711	18,804	18,763	41	13,035	13,035	-	12,557	12,527	30	-	-	-	-	-	-
519	-	519	2,394	14	2,380	2,306	136	2,170	5,793	-	5,793	-	-	-	-	-	-
-	-	-	-	-	-	-	-	-	-	-	-	-	-	-	-	-	-
-	-	-	-	-	-	-	-	-	-	-	-	-	-	-	-	-	-
7,252	480	6,772	5,862	1,580	4,28												

**外貿 海上出入貨物 輸入相手港上位10港**

(諸港に分類されたものを除く)

	ポータルコット			ボンタン			ハイポイント			ニューカッスル		
	オーストラリア			インドネシア			オーストラリア			オーストラリア		
	計	輸出	輸入	計	輸出	輸入	計	輸出	輸入	計	輸出	輸入
<b>合 計</b>	<b>2,582,860</b>	<b>-</b>	<b>2,582,860</b>	<b>1,615,707</b>	<b>-</b>	<b>1,615,707</b>	<b>1,483,571</b>	<b>-</b>	<b>1,483,571</b>	<b>1,447,817</b>	<b>-</b>	<b>1,447,817</b>
<b>実入コンテナ計</b>	-	-	-	-	-	-	-	-	-	-	-	-
<b>1 農水産品</b>	-	-	-	-	-	-	-	-	-	-	-	-
1 麦	-	-	-	-	-	-	-	-	-	-	-	-
2 米	-	-	-	-	-	-	-	-	-	-	-	-
3 とうもろこし	-	-	-	-	-	-	-	-	-	-	-	-
4 豆類	-	-	-	-	-	-	-	-	-	-	-	-
5 その他雑穀	-	-	-	-	-	-	-	-	-	-	-	-
6 野菜・果物	-	-	-	-	-	-	-	-	-	-	-	-
7 綿花	-	-	-	-	-	-	-	-	-	-	-	-
8 その他農産品	-	-	-	-	-	-	-	-	-	-	-	-
9 羊毛	-	-	-	-	-	-	-	-	-	-	-	-
10 その他畜産品	-	-	-	-	-	-	-	-	-	-	-	-
11 水産品	-	-	-	-	-	-	-	-	-	-	-	-
<b>2 林産品</b>	-	-	-	-	-	-	-	-	-	-	-	-
12 原木	-	-	-	-	-	-	-	-	-	-	-	-
13 製材	-	-	-	-	-	-	-	-	-	-	-	-
14 樹脂類	-	-	-	-	-	-	-	-	-	-	-	-
15 木材チップ	-	-	-	-	-	-	-	-	-	-	-	-
16 その他林産品	-	-	-	-	-	-	-	-	-	-	-	-
17 薪炭	-	-	-	-	-	-	-	-	-	-	-	-
<b>3 鉱産品</b>	<b>2,582,860</b>	<b>-</b>	<b>2,582,860</b>	<b>60,050</b>	<b>-</b>	<b>60,050</b>	<b>1,483,571</b>	<b>-</b>	<b>1,483,571</b>	<b>1,447,817</b>	<b>-</b>	<b>1,447,817</b>
18 石炭	294,584	-	294,584	60,050	-	60,050	1,355,871	-	1,355,871	1,256,391	-	1,256,391
19 鉄鉱石	2,288,276	-	2,288,276	-	-	-	127,700	-	127,700	191,426	-	191,426
20 金属鉱	-	-	-	-	-	-	-	-	-	-	-	-
21 砂利・砂	-	-	-	-	-	-	-	-	-	-	-	-
22 石材	-	-	-	-	-	-	-	-	-	-	-	-
23 原油	-	-	-	-	-	-	-	-	-	-	-	-
24 リン鉱石	-	-	-	-	-	-	-	-	-	-	-	-
25 石灰石	-	-	-	-	-	-	-	-	-	-	-	-
26 原塩	-	-	-	-	-	-	-	-	-	-	-	-
27 非金属鉱物	-	-	-	-	-	-	-	-	-	-	-	-
<b>4 金属機械工業品</b>	-	-	-	-	-	-	-	-	-	-	-	-
28 鉄鋼	-	-	-	-	-	-	-	-	-	-	-	-
29 鋼材	-	-	-	-	-	-	-	-	-	-	-	-
30 非鉄金属	-	-	-	-	-	-	-	-	-	-	-	-
31 金属製品	-	-	-	-	-	-	-	-	-	-	-	-
32 鉄道車両	-	-	-	-	-	-	-	-	-	-	-	-
33 完成自動車	-	-	-	-	-	-	-	-	-	-	-	-
34 その他輸送用車両	-	-	-	-	-	-	-	-	-	-	-	-
35 二輪自動車	-	-	-	-	-	-	-	-	-	-	-	-
36 自動車部品	-	-	-	-	-	-	-	-	-	-	-	-
37 その他輸送機械	-	-	-	-	-	-	-	-	-	-	-	-
38 産業機械	-	-	-	-	-	-	-	-	-	-	-	-
39 電気機械	-	-	-	-	-	-	-	-	-	-	-	-
40 測定・光学・医療用機械	-	-	-	-	-	-	-	-	-	-	-	-
41 事務用機器	-	-	-	-	-	-	-	-	-	-	-	-
42 その他機械	-	-	-	-	-	-	-	-	-	-	-	-
<b>5 化学工業品</b>	-	-	-	<b>1,555,657</b>	<b>-</b>	<b>1,555,657</b>	-	-	-	-	-	-
43 陶磁器	-	-	-	-	-	-	-	-	-	-	-	-
44 セメント	-	-	-	-	-	-	-	-	-	-	-	-
45 ガラス類	-	-	-	-	-	-	-	-	-	-	-	-
46 窯業品	-	-	-	-	-	-	-	-	-	-	-	-
47 重油	-	-	-	-	-	-	-	-	-	-	-	-
48 石油製品	-	-	-	-	-	-	-	-	-	-	-	-
49 LNG(液化天然ガス)	-	-	-	1,495,196	-	1,495,196	-	-	-	-	-	-
50 LPG(液化石油ガス)	-	-	-	-	-	-	-	-	-	-	-	-
51 その他石油製品	-	-	-	-	-	-	-	-	-	-	-	-
52 コークス	-	-	-	-	-	-	-	-	-	-	-	-
53 石炭製品	-	-	-	-	-	-	-	-	-	-	-	-
54 化学薬品	-	-	-	60,461	-	60,461	-	-	-	-	-	-
55 化学肥料	-	-	-	-	-	-	-	-	-	-	-	-
56 染料・塗料・合成樹脂・その他化学工業品	-	-	-	-	-	-	-	-	-	-	-	-
<b>6 軽工業品</b>	-	-	-	-	-	-	-	-	-	-	-	-
57 紙・パルプ	-	-	-	-	-	-	-	-	-	-	-	-
58 糸及び紡績半製品	-	-	-	-	-	-	-	-	-	-	-	-
59 その他繊維工業品	-	-	-	-	-	-	-	-	-	-	-	-
60 砂糖	-	-	-	-	-	-	-	-	-	-	-	-
61 製造食品	-	-	-	-	-	-	-	-	-	-	-	-
62 飲料	-	-	-	-	-	-	-	-	-	-	-	-
63 水	-	-	-	-	-	-	-	-	-	-	-	-
64 たばこ	-	-	-	-	-	-	-	-	-	-	-	-
65 その他食料工業品	-	-	-	-	-	-	-	-	-	-	-	-
<b>7 雑工業品</b>	-	-	-	-	-	-	-	-	-	-	-	-
66 かん具	-	-	-	-	-	-	-	-	-	-	-	-
67 衣服・身廻品・はきもの	-	-	-	-	-	-	-	-	-	-	-	-
68 文房具・運動娯楽用品・楽器	-	-	-	-	-	-	-	-	-	-	-	-
69 家具装飾品	-	-	-	-	-	-	-	-	-	-	-	-
70 その他日用品	-	-	-	-	-	-	-	-	-	-	-	-
71 ゴム製品	-	-	-	-	-	-	-	-	-	-	-	-
72 木製品	-	-	-	-	-	-	-	-	-	-	-	-
73 その他製造工業品	-	-	-	-	-	-	-	-	-	-	-	-
<b>8 特殊品</b>	-	-	-	-	-	-	-	-	-	-	-	-
74 金属くず	-	-	-	-	-	-	-	-	-	-	-	-
75 再利用資材	-	-	-	-	-	-	-	-	-	-	-	-
76 動植物性製造飼肥料	-	-	-	-	-	-	-	-	-	-	-	-
77 廃棄物	-	-	-	-	-	-	-	-	-	-	-	-
78 廃土砂	-	-	-	-	-	-	-	-	-	-	-	-
79 輸送用容器	-	-	-	-	-	-	-	-	-	-	-	-
80 取合せ品	-	-	-	-	-	-	-	-	-	-	-	-
<b>9 分類不能のもの</b>	-	-	-	-	-	-	-	-	-	-	-	-
81 分類不能のもの	-	-	-	-	-	-	-	-	-	-	-	-
<b>空入コンテナ計</b>	-	-	-	-	-	-	-	-	-	-	-	-

ポートヘッドランド オーストラリア			ダンピア オーストラリア			プサン(釜山) 韓国			グラッドストーン オーストラリア			ツバラオ ブラジル			シャンハイ(上海) 中国			
海上出入貨物			海上出入貨物			海上出入貨物			海上出入貨物			海上出入貨物			海上出入貨物			
計	輸出	輸入	計	輸出	輸入	計	輸出	輸入	計	輸出	輸入	計	輸出	輸入	計	輸出	輸入	
1,003,197	26,309	976,888	932,845	15,453	917,392	1,512,184	740,287	771,897	659,241	291	658,950	604,839	0	604,839	1,109,487	572,692	536,795	
-	-	-	-	-	-	42,190	481	41,709	-	-	-	-	-	-	26,956	1,565	25,391	
-	-	-	-	-	-	2,232	-	2,232	-	-	-	-	-	-	-	-	-	
-	-	-	-	-	-	4,239	-	4,239	-	-	-	-	-	-	38	-	38	
-	-	-	-	-	-	3,638	-	3,638	-	-	-	-	-	-	2,260	-	2,260	
-	-	-	-	-	-	1,095	-	1,095	-	-	-	-	-	-	-	-	-	
-	-	-	-	-	-	3,870	105	3,765	-	-	-	-	-	-	12,524	-	12,524	
-	-	-	-	-	-	-	-	-	-	-	-	-	-	-	-	-	-	
-	-	-	-	-	-	6,389	127	6,262	-	-	-	-	-	-	5,050	28	5,022	
-	-	-	-	-	-	5,096	155	4,941	-	-	-	-	-	-	4,008	1,118	2,890	
-	-	-	-	-	-	15,631	94	15,537	-	-	-	-	-	-	3,052	419	2,633	
-	-	-	-	-	-	5,065	190	4,875	80	-	80	-	-	-	4,026	44	3,982	
-	-	-	-	-	-	2,332	64	2,268	80	-	80	-	-	-	506	20	486	
-	-	-	-	-	-	242	55	187	-	-	-	-	-	-	-	-	-	
-	-	-	-	-	-	1,111	-	1,111	-	-	-	-	-	-	332	-	332	
-	-	-	-	-	-	245	-	245	-	-	-	-	-	-	8	8	-	
-	-	-	-	-	-	68	8	60	-	-	-	-	-	-	1,719	16	1,703	
-	-	-	-	-	-	1,067	63	1,004	-	-	-	-	-	-	1,461	-	1,461	
976,888	-	976,888	776,148	-	776,148	54,373	5,824	48,549	658,870	-	658,870	604,839	-	604,839	34,939	6,075	28,864	
178,324	-	178,324	73,811	-	73,811	1,354	-	1,354	658,386	-	658,386	107,000	-	107,000	-	-	-	
798,564	-	798,564	702,337	-	702,337	-	-	-	-	-	-	-	-	497,839	-	497,839	148	-
-	-	-	-	-	-	2,490	38	2,452	484	-	484	-	-	-	2,247	112	2,135	
-	-	-	-	-	-	885	143	742	-	-	-	-	-	-	1,121	-	1,121	
-	-	-	-	-	-	3,707	92	3,615	-	-	-	-	-	-	657	-	657	
-	-	-	-	-	-	-	-	-	-	-	-	-	-	-	-	-	-	
-	-	-	-	-	-	48	-	48	-	-	-	-	-	-	-	-	-	
-	-	-	-	-	-	282	-	282	-	-	-	-	-	-	1,774	-	1,774	
-	-	-	-	-	-	45,607	5,551	40,056	-	-	-	-	-	-	28,992	5,963	23,029	
26,309	26,309	-	15,453	15,453	-	538,636	302,513	236,123	-	-	-	-	-	437,267	259,999	177,268		
-	-	-	-	-	-	24,142	701	23,441	-	-	-	-	-	-	12,662	6,957	5,705	
15,702	15,702	-	15,453	15,453	-	62,402	40,366	22,036	-	-	-	-	-	-	158,810	137,485	21,325	
-	-	-	-	-	-	89,785	28,314	61,471	-	-	-	-	-	-	35,366	17,660	17,706	
10,607	10,607	-	-	-	-	81,978	50,150	31,828	-	-	-	-	-	-	30,062	13,763	16,299	
-	-	-	-	-	-	139	20	119	-	-	-	-	-	-	-	-	-	
-	-	-	-	-	-	36,262	35,544	718	-	-	-	-	-	-	10,173	10,137	36	
-	-	-	-	-	-	711	321	390	-	-	-	-	-	-	162	20	142	
-	-	-	-	-	-	3,062	3,006	56	-	-	-	-	-	-	3,697	250	3,447	
-	-	-	-	-	-	136,179	84,513	51,666	-	-	-	-	-	-	81,233	31,116	50,117	
-	-	-	-	-	-	1,908	981	927	-	-	-	-	-	-	14,737	2,304	12,433	
-	-	-	-	-	-	71,868	46,981	24,887	-	-	-	-	-	-	53,349	21,456	31,893	
-	-	-	-	-	-	25,955	9,748	16,207	-	-	-	-	-	-	33,626	17,210	16,416	
-	-	-	-	-	-	4,206	1,829	2,377	-	-	-	-	-	-	3,332	1,641	1,691	
-	-	-	-	-	-	-	-	-	-	-	-	-	-	-	58	-	58	
-	-	-	-	-	-	39	39	-	-	-	-	-	-	-	-	-	-	
-	-	-	141,244	-	141,244	344,758	208,063	136,695	-	-	-	-	-	-	236,755	152,542	84,213	
-	-	-	-	-	-	2,095	186	1,909	-	-	-	-	-	-	1,932	316	1,616	
-	-	-	-	-	-	884	465	419	-	-	-	-	-	-	1,507	126	1,381	
-	-	-	-	-	-	10,776	9,084	1,692	-	-	-	-	-	-	1,777	903	874	
-	-	-	-	-	-	15,156	6,425	8,731	-	-	-	-	-	-	30,321	8,597	21,724	
-	-	-	-	-	-	4,700	4,700	-	-	-	-	-	-	-	-	-	-	
-	-	-	-	-	-	441	140	301	-	-	-	-	-	-	97	97	-	
-	-	-	141,244	-	141,244	48	-	48	-	-	-	-	-	-	-	-	-	
-	-	-	-	-	-	1,023	-	1,023	-	-	-	-	-	-	-	-	-	
-	-	-	-	-	-	17,793	17,065	728	-	-	-	-	-	-	7,063	7,063	-	
-	-	-	-	-	-	7,871	5,221	2,650	-	-	-	-	-	-	1,871	260	1,611	
-	-	-	-	-	-	640	606	34	-	-	-	-	-	-	8,956	8,956	-	
-	-	-	-	-	-	138,893	72,683	66,210	-	-	-	-	-	-	94,441	61,870	32,571	
-	-	-	-	-	-	17,016	2,605	14,411	-	-	-	-	-	-	2,248	256	1,992	
-	-	-	-	-	-	127,422	88,883	38,539	-	-	-	-	-	-	86,542	64,098	22,444	
-	-	-	-	-	-	70,194	14,318	55,876	-	-	-	-	-	-	62,050	24,312	37,738	
-	-	-	-	-	-	27,551	3,474	24,077	-	-	-	-	-	-	15,679	4,156	11,523	
-	-	-	-	-	-	9,144	6,976	2,168	-	-	-	-	-	-	19,705	18,899	806	
-	-	-	-	-	-	4,709	254	4,455	-	-	-	-	-	-	4,493	416	4,077	
-	-	-	-	-	-	2,410	-	2,410	-	-	-	-	-	-	-	-	-	
-	-	-	-	-	-	20,148	145	20,003	-	-	-	-	-	-	19,941	103	19,838	
-	-	-	-	-	-	2,958	845	2,113	-	-	-	-	-	-	1,615	738	877	
-	-	-	-	-	-	135	-	135	-	-	-	-	-	-	-	-	-	
-	-	-	-	-	-	2,624	2,624	-	-	-	-	-	-	-	-	-	-	
-	-	-	-	-	-	515	-	515	-	-	-	-	-	-	617	-	617	
-	-	-	-	-	-	168,101	111,827	56,274	291	291	-	-	-	-	146,528	14,930	131,598	
-	-	-	-	-	-	122	31	91	-	-	-	-	-	-	607	10	597	
-	-	-	-	-	-	8,206	259	7,947	-	-	-	-	-	-	54,585	126	54,459	
-	-	-	-	-	-	4,882	582	4,300	-	-	-	-	-	-	9,772	1,241	8,531	
-	-	-	-	-	-	21,374	2,900	18,474	-	-	-	-	-	-	48,597	2,984	45,613	
-	-	-	-	-	-	1,592	-	1,592	-	-	-	-	-	-	2,830	328	2,502	
-	-	-	-	-	-	121,604	105,864	15,740	291	291	-	-	-	-	8,616	3,650	4,966	
-	-	-	-	-	-	6,049	1,207	4,842	-	-	-	-	-	-	7,109	71	7,038	
-	-	-	-	-	-	4,272	984	3,288	-	-	-	-	-	-	14,412	6,520	7,892	
-	-	-	-	-	-	288,867	97,071	191,796	-	-	-	-	-	-	160,966	113,225	47,741	
-	-	-	-	-	-	84,806	53,390	31,416	-	-	-	-	-	-	33,985	31,768	2,217	
-	-	-	-	-	-	5,606	5,178	428	-	-	-	-	-	-	74,118	74,118	-	
-	-	-	-	-	-	102,956	264	102,692	-	-	-	-	-	-	2,773	-	2,773	
-	-	-	-	-	-	-	-	-	-	-	-	-	-	-	6,073	-	6,073	
-	-	-	-	-	-	-	-	-	-	-	-	-	-	-	-	-	-	
-	-	-	-	-	-	44,041	14,674	29,367	-	-								

外貿コンテナ貨物相手港上位10港

(諸港に分類されたものを除く)

	プサン(釜山)			シヤンハイ(上海)			カオシュン(高雄)			ホンコン(香港)		
	韓国			中国			台湾			中国(ホンコン)		
	コンテナ個数			コンテナ個数			コンテナ個数			コンテナ個数		
	計	輸出	輸入	計	輸出	輸入	計	輸出	輸入	計	輸出	輸入
<b>合 計</b>	<b>90,490</b>	<b>47,725</b>	<b>42,765</b>	<b>59,444</b>	<b>30,341</b>	<b>29,103</b>	<b>32,383</b>	<b>15,563</b>	<b>16,820</b>	<b>29,826</b>	<b>18,180</b>	<b>11,646</b>
<b>実入コンテナ計</b>	<b>64,277</b>	<b>32,574</b>	<b>31,703</b>	<b>48,716</b>	<b>19,980</b>	<b>28,736</b>	<b>31,070</b>	<b>14,968</b>	<b>16,102</b>	<b>28,372</b>	<b>17,973</b>	<b>10,399</b>
1 農水産品	1,572	24	1,548	1,125	65	1,060	1,324	613	711	1,337	1,005	332
1 麦	74	-	74	-	-	-	2	2	-	-	-	-
2 米	-	-	-	-	-	-	324	324	-	2	-	2
3 とうもろこし	117	-	117	1	-	1	77	-	77	-	-	-
4 豆類	111	-	111	63	-	63	10	-	10	-	-	-
5 その他雑穀	29	-	29	-	-	-	9	-	9	84	-	84
6 野菜・果物	151	4	147	559	-	559	279	1	278	65	1	64
7 綿花	-	-	-	-	-	-	-	-	-	-	-	-
8 その他農産品	304	11	293	213	3	210	270	232	38	916	896	20
9 羊毛	-	-	-	1	-	1	-	-	-	-	-	-
10 その他畜産品	184	5	179	185	46	139	6	-	6	112	98	14
11 水産品	602	4	598	103	16	87	347	54	293	158	10	148
2 林産品	186	9	177	186	4	182	4,321	5	4,316	340	-	340
12 原木	87	3	84	19	2	17	184	4	180	29	-	29
13 製材	10	2	8	-	-	-	-	-	-	-	-	-
14 樹脂類	30	-	30	19	-	19	4,112	1	4,111	304	-	304
15 木材チップ	9	-	9	1	1	-	2	-	2	2	-	2
16 その他林産品	5	1	4	104	1	103	2	-	2	5	-	5
17 薪炭	45	3	42	43	-	43	21	-	21	-	-	-
3 鉱産品	1,583	174	1,409	372	64	308	552	99	453	324	70	254
18 石炭	60	-	60	-	-	-	-	-	-	8	-	8
19 鉄鉱石	-	-	-	4	-	4	-	-	-	22	-	22
20 金属鉱	42	1	41	7	3	4	2	-	2	33	8	25
21 砂利・砂	25	4	21	32	-	32	12	2	10	15	1	14
22 石材	108	4	104	21	-	21	34	23	11	81	6	75
23 原油	-	-	-	-	-	-	-	-	-	-	-	-
24 りん鉱石	-	-	-	-	-	-	-	-	-	-	-	-
25 石灰石	2	-	2	-	-	-	-	-	-	1	-	1
26 原塩	9	-	9	49	-	49	1	-	1	1	-	1
27 非金属鉱物	1,337	165	1,172	259	61	198	503	74	429	163	55	108
4 金属機械工業品	25,124	14,811	10,313	17,470	8,039	9,431	11,314	7,506	3,808	9,075	5,651	3,424
28 鉄鋼	627	25	602	354	189	165	424	409	15	36	20	16
29 鋼材	1,298	682	616	1,206	815	391	891	795	96	677	614	63
30 非鉄金属	2,545	842	1,703	1,099	560	539	1,104	823	281	580	239	341
31 金属製品	1,768	536	1,232	762	176	586	900	257	643	477	135	342
32 鉄道車両	3	3	-	-	-	-	-	-	-	-	-	-
33 完成自動車	3,225	3,182	43	792	788	4	1,102	1,102	-	444	440	4
34 その他輸送車両	49	28	21	12	2	10	179	179	-	10	10	-
35 二輪自動車	191	186	5	382	15	367	54	53	1	56	48	8
36 自動車部品	9,559	5,961	3,598	6,291	2,345	3,946	4,065	2,074	1,991	3,259	2,188	1,071
37 その他輸送機械	126	54	72	1,141	203	938	56	49	7	123	91	32
38 産業機械	3,888	2,488	1,400	2,750	1,471	1,279	1,919	1,313	606	1,293	900	393
39 電気機械	1,521	706	815	2,394	1,338	1,056	557	402	155	1,443	392	1,051
40 測量・光学・医療用機械	321	115	206	283	137	146	63	50	13	529	430	99
41 事務用機器	-	-	-	4	-	4	-	-	-	148	144	4
42 その他機械	3	3	-	-	-	-	-	-	-	-	-	-
5 化学工業品	12,234	7,827	4,407	9,096	6,188	2,908	6,665	4,508	2,157	7,720	6,246	1,474
43 陶磁器	98	9	89	100	23	77	191	24	167	462	2	460
44 セメント	28	16	12	47	7	40	29	29	-	16	14	2
45 ガラス類	350	291	59	135	81	54	217	77	140	266	131	135
46 窯業品	576	267	309	1,054	438	616	288	228	60	320	231	89
47 重油	-	-	-	-	-	-	-	-	-	-	-	-
48 石油製品	16	6	10	3	3	-	65	3	62	12	4	8
49 LNG(液化天然ガス)	2	-	2	-	-	-	-	-	-	-	-	-
50 LPG(液化石油ガス)	44	-	44	-	-	-	-	-	-	-	-	-
51 その他石油製品	558	530	28	224	224	-	-	-	-	3	3	-
52 コークス	76	76	-	14	14	-	-	12	12	-	-	-
53 石炭製品	29	28	1	285	285	-	192	192	-	18	18	-
54 化学薬品	4,640	2,733	1,907	3,354	2,238	1,116	2,634	2,089	545	3,248	2,894	354
55 化学肥料	507	77	430	75	7	68	132	47	85	7	5	2
56 染料・塗料・合成樹脂・その他化学工業品	5,310	3,794	1,516	3,805	2,868	937	2,905	1,807	1,098	3,368	2,944	424
6 軽工業品	3,075	707	2,368	2,361	954	1,407	891	270	621	493	328	165
57 紙・パルプ	1,047	121	926	533	168	365	486	78	408	100	97	3
58 糸及び紡績半製品	418	315	103	785	721	64	186	142	44	108	68	40
59 その他繊維工業品	285	31	254	424	34	390	66	13	53	62	48	14
60 砂糖	73	-	73	-	-	-	2	-	2	31	31	-
61 製造食品	927	9	918	548	4	544	139	37	102	188	80	108
62 飲料	108	34	74	53	27	26	12	-	12	-	-	-
63 水	4	-	4	-	-	-	-	-	-	4	4	-
64 たばこ	197	197	-	-	-	-	-	-	-	-	-	-
65 その他食料工業品	16	-	16	18	-	18	-	-	-	-	-	-
7 雑工業品	9,850	6,276	3,574	11,976	978	10,998	3,447	1,277	2,170	5,370	2,268	3,102
66 がん具	12	3	9	66	1	65	20	-	20	113	-	113
67 衣服・身廻品・はきもの	588	15	573	4,988	12	4,976	91	8	83	616	31	585
68 文房具・運動娯楽用品・楽器	250	48	202	551	103	448	180	89	91	301	76	225
69 家具・装飾品	1,457	233	1,224	4,275	257	4,018	1,159	209	950	1,616	97	1,519
70 その他日用品	127	-	127	144	3	141	44	-	44	329	2	327
71 ゴム製品	6,935	5,883	1,052	555	238	317	1,425	908	517	1,888	1,811	77
72 木製品	251	52	199	419	5	414	410	14	396	148	32	116
73 その他製造工業品	230	42	188	978	359	619	118	49	69	359	219	140
8 特殊品	10,653	2,746	7,907	6,130	3,688	2,442	2,556	690	1,866	3,713	2,405	1,308
74 金属くず	1,460	429	1,031	157	93	64	616	66	550	540	292	248
75 再利用資源	230	208	22	3,097	3,097	-	327	325	2	1,503	1,499	4
76 動物物性製造飼肥料	3,146	12	3,134	93	-	93	288	18	270	274	-	274
77 廃棄物	-	-	-	170	-	170	-	-	-	-	-	-
78 廃土砂	-	-	-	-	-	-	-	-	-	-	-	-
79 輸送用容器	2,746	840	1,906	2,118	489	1,629	1,309	273	1,036	1,332	560	772
80 取合せ品	3,071	1,257	1,814	495	9	486	16	8	8	64	54	10
9 分類不能のもの	-	-	-	-	-	-	-	-	-	-	-	-
81 分類不能のもの	-	-	-	-	-	-	-	-	-	-	-	-
空コンテナ計	26,213	15,151	11,062	10,728	10,361	367	1,313	595	718	1,454	207	1,247



ダイレン(大連)			レムチャバン			チンタオ(青島)			タイチュン(台中)			シンカン(新港、天津)			ニンポウ(寧波)		
中国			タイ			中国			台湾			中国			中国		
コンテナ個数			コンテナ個数			コンテナ個数			コンテナ個数			コンテナ個数			コンテナ個数		
計	輸出	輸入	計	輸出	輸入	計	輸出	輸入	計	輸出	輸入	計	輸出	輸入	計	輸出	輸入
17,441	8,045	9,396	15,694	10,795	4,899	14,976	8,489	6,487	13,982	9,731	4,251	13,819	5,959	7,860	12,313	6,676	5,637
12,334	3,001	9,333	15,504	10,611	4,893	8,123	1,723	6,400	11,775	7,908	3,867	11,370	3,742	7,628	8,115	4,096	4,019
1,355	33	1,322	31	4	27	915	22	893	131	23	108	282	1	281	964	4	960
-	-	-	-	-	-	3	-	3	-	-	-	-	-	-	-	-	-
7	-	7	-	-	-	-	-	-	-	-	-	-	-	-	-	-	-
1	-	1	-	-	-	1	-	1	-	-	-	-	-	-	-	-	-
241	-	241	-	-	-	5	-	5	-	-	-	164	-	164	-	-	-
32	-	32	-	-	-	-	-	-	-	-	-	3	-	3	-	-	-
48	-	48	2	-	2	631	19	612	56	-	56	43	-	43	210	1	209
-	-	-	-	-	-	-	-	-	-	-	-	-	-	-	-	-	-
511	-	511	2	-	2	59	3	56	32	23	9	32	-	32	76	-	76
-	-	-	-	-	-	-	-	-	-	-	-	-	-	-	1	-	1
22	-	22	6	-	6	16	-	16	5	-	5	27	-	27	73	1	72
493	33	460	21	4	17	200	-	200	38	-	38	13	1	12	604	2	602
86	3	83	105	-	105	124	-	124	435	2	433	-	-	-	189	1	188
68	-	68	-	-	-	81	-	81	47	2	45	-	-	-	2	-	2
10	-	10	-	-	-	34	-	34	-	-	-	-	-	-	1	1	-
-	-	-	105	-	105	-	-	-	384	-	384	-	-	-	-	-	-
4	3	1	-	-	-	-	-	-	-	-	-	-	-	-	-	-	-
-	-	-	-	-	-	9	-	9	4	-	4	-	-	-	126	-	126
4	-	4	-	-	-	-	-	-	-	-	-	-	-	-	60	-	60
501	148	353	2	-	2	208	10	198	43	32	11	1,679	23	1,656	62	6	56
-	-	-	-	-	-	-	-	-	-	-	-	3	-	3	-	-	-
-	-	-	-	-	-	-	-	-	-	-	-	-	-	-	-	-	-
32	-	32	-	-	-	-	-	-	-	-	-	78	-	78	-	-	-
6	-	6	-	-	-	20	-	20	1	-	1	71	-	71	-	-	-
58	9	49	-	-	-	92	-	92	5	-	5	32	-	32	6	-	6
-	-	-	-	-	-	-	-	-	-	-	-	-	-	-	-	-	-
-	-	-	-	-	-	-	-	-	-	-	-	-	-	-	-	-	-
-	-	-	-	-	-	29	-	29	-	-	5	-	-	5	-	-	-
405	139	266	2	-	2	67	10	57	37	32	5	1,490	23	1,467	54	6	48
5,606	1,655	3,951	9,278	6,876	2,402	1,313	439	874	4,903	4,093	810	3,471	1,436	2,035	2,029	1,454	575
37	1	36	14	14	-	32	-	32	8	-	8	495	4	491	650	616	34
260	193	67	296	293	3	189	152	37	263	257	6	524	417	107	92	75	17
209	35	174	692	692	-	70	14	56	531	440	91	323	51	272	32	4	28
1,270	254	1,016	163	89	74	198	12	186	177	88	89	491	55	436	109	42	67
-	-	-	-	-	-	-	-	-	-	-	-	-	-	-	-	-	-
3	-	3	556	556	-	2	2	-	115	105	10	235	234	1	96	96	-
4	-	4	1	-	1	94	-	94	20	18	2	-	-	-	-	-	-
-	-	-	1	-	1	-	-	-	16	16	-	4	2	2	45	32	13
612	40	572	7,156	4,882	2,274	190	70	120	1,524	1,350	174	158	75	83	369	323	46
110	61	49	-	-	-	80	7	73	14	8	6	371	2	369	165	27	138
2,520	906	1,614	361	315	46	432	168	264	1,443	1,256	187	639	480	159	295	174	121
432	111	321	36	33	3	26	14	12	163	117	46	194	116	78	150	55	95
149	54	95	2	2	-	-	-	-	628	438	190	33	-	33	13	10	3
-	-	-	-	-	-	-	-	-	1	-	1	-	-	-	9	-	9
-	-	-	-	-	-	-	-	-	-	-	-	4	-	4	4	-	4
1,896	506	1,390	4,498	2,535	1,963	1,229	346	883	2,930	2,295	635	3,254	1,536	1,718	1,304	1,138	166
198	2	196	1	1	-	17	-	17	27	6	21	48	-	48	4	-	4
14	-	14	-	-	-	24	-	24	8	8	-	61	12	49	1	1	-
7	1	6	8	-	8	48	-	48	455	283	172	204	115	89	19	-	19
803	25	778	214	40	174	375	43	332	104	92	12	741	81	660	46	18	28
-	-	-	-	-	-	-	-	-	-	-	-	-	-	-	-	-	-
11	11	-	5	5	-	-	-	-	14	14	-	5	5	-	2	-	2
-	-	-	-	-	-	-	-	-	-	-	-	-	-	-	-	-	-
-	-	-	-	-	-	-	-	-	-	-	-	-	-	-	-	-	-
27	27	-	219	219	-	22	12	10	-	-	-	352	341	11	-	-	-
-	-	-	-	-	-	8	8	-	1	1	-	24	24	-	-	-	-
30	30	-	5	5	-	-	-	-	37	37	-	197	197	-	-	-	-
340	201	139	2,837	1,790	1,047	340	163	177	1,414	1,212	202	967	383	584	759	721	38
18	1	17	21	20	1	150	-	150	52	28	24	54	-	54	5	3	2
448	208	240	1,188	455	733	245	120	125	818	614	204	601	378	223	468	395	73
514	194	320	255	195	60	670	344	326	947	862	85	265	58	207	536	153	383
85	82	3	-	-	-	26	26	-	818	808	10	12	12	-	27	6	21
92	89	3	20	20	-	188	188	-	44	22	22	8	8	-	152	106	46
15	5	10	170	170	-	193	126	67	33	30	3	4	4	-	25	12	13
19	1	18	3	-	3	-	-	-	-	-	-	-	-	-	7	7	-
275	16	259	61	4	57	249	4	245	52	2	50	205	7	198	325	22	303
27	-	27	1	1	-	10	-	10	-	-	-	27	27	-	-	-	-
-	-	-	-	-	-	-	-	-	-	-	-	-	-	-	-	-	-
-	-	-	-	-	-	-	-	-	-	-	-	-	-	-	-	-	-
1	1	-	-	-	-	4	-	4	-	-	-	9	-	9	-	-	-
1,293	206	1,087	204	13	191	2,740	208	2,532	1,649	462	1,187	1,500	469	1,031	2,073	792	1,281
3	-	3	-	-	-	4	-	4	2	-	2	5	1	4	12	-	12
363	17	346	4	1	3	1,539	25	1,514	93	17	76	275	2	273	389	6	383
76	54	22	5	5	-	109	3	106	210	52	158	64	44	20	143	-	143
453	21	432	159	1	158	422	10	412	479	15	464	555	55	500	434	5	429
6	1	5	-	-	-	100	-	100	5	-	5	4	-	4	152	1	151
117	110	7	19	1	18	174	138	36	561	317	244	377	359	18	716	709	7
254	-	254	6	-	6	306	-	306	227	40	187	137	-	137	93	2	91
21	3	18	11	5	6	86	32	54	72	21	51	83	8	75	134	69	65
1,083	256	827	1,131	988	143	924	354	570	737	139	598	919	219	700	958	548	410
4	4	-	62	4	58	69	67	2	16	3	13	217	215	2	61	42	19
131	130	1	558	558	-	242	240	2	151	106	45	2	1	1	504	502	2
301	-	301	84	4	80	6	-	6	15	-	15	4	-	4	179	-	179
-	-	-	-	-	-	-	-	-	-	-	-	-	-	-	-	-	-
-	-	-	-	-	-	-	-	-	-	-	-	-	-	-	-	-	-
353	116	237	413	408	5	480	47	433	552	30	522	528	3	525	195	4	191
294	6	288	14	14	-	127	-	127	3	-	3	168	-	168	19	-	19
-	-	-	-	-	-	-	-	-	-	-	-	-	-	-	-	-	-
-	-	-	-	-	-	-	-	-	-	-	-	-	-	-	-	-	-
5,107	5,044	63	190	184	6	6,853	6,766	87	2,207	1,823	384	2,449	2,217	232	4,198	2,580	1,618

内貿 海上出入貨物 移出相手港上位10港

(諸港に分類されたものを除く)

	大阪			堺泉北			名古屋			神戸			兵庫
	海上出入貨物			海上出入貨物			海上出入貨物			海上出入貨物			
	計	移出	移入	計	移出	移入	計	移出	移入	計	移出	移入	
合 計	11,470,186	5,815,977	5,654,209	10,199,785	4,911,821	5,287,964	6,566,590	3,846,628	2,719,962	6,085,300	3,006,724	3,078,576	
実入コンテナ計													
1 農水産品	53	-	53	-	-	-	959	246	713	36,150	234	35,916	
1 麦	-	-	-	-	-	-	-	-	-	-	-	-	-
2 米	-	-	-	-	-	-	-	-	-	-	-	-	-
3 とうもろこし	53	-	53	-	-	-	650	-	650	7,450	-	7,450	
4 豆類	-	-	-	-	-	-	242	242	-	14,947	19	14,928	
5 その他雑穀	-	-	-	-	-	-	-	-	-	56	-	56	
6 野菜・果物	-	-	-	-	-	-	-	-	-	695	-	695	
7 綿花	-	-	-	-	-	-	-	-	-	-	-	-	
8 その他農産品	-	-	-	-	-	-	4	4	-	7,883	-	7,883	
9 羊毛	-	-	-	-	-	-	-	-	-	-	-	-	
10 その他畜産品	-	-	-	-	-	-	-	-	-	161	-	161	
11 水産品	-	-	-	-	-	-	63	-	63	4,958	215	4,743	
2 林産品	-	-	-	-	-	-	90	90	-	2,415	-	2,415	
12 原木	-	-	-	-	-	-	90	90	-	37	-	37	
13 製材	-	-	-	-	-	-	-	-	-	-	-	-	
14 樹脂類	-	-	-	-	-	-	-	-	-	1,999	-	1,999	
15 木材チップ	-	-	-	-	-	-	-	-	-	-	-	-	
16 その他林産品	-	-	-	-	-	-	-	-	-	-	-	-	
17 薪炭	-	-	-	-	-	-	-	-	-	379	-	379	
3 鉱産品	124,099	117,160	6,939	16,700	14,970	1,730	76,628	3,263	73,365	21,726	7,623	14,103	
18 石炭	1,560	1,560	-	-	-	-	1,125	-	1,125	-	-	-	
19 鉄鉱石	-	-	-	-	-	-	-	-	-	-	-	-	
20 金属鉱	-	-	-	-	-	-	-	-	-	364	-	364	
21 砂利・砂	122,250	115,600	6,650	16,320	14,970	1,350	43,871	1,611	42,260	7,988	7,229	739	
22 石材	-	-	-	-	-	-	-	-	-	5,935	-	5,935	
23 原油	-	-	-	-	-	-	-	-	-	-	-	-	
24 りん鉱石	-	-	-	-	-	-	-	-	-	-	-	-	
25 石灰石	-	-	-	-	-	-	6,450	1,550	4,900	-	-	-	
26 原塩	-	-	-	-	-	-	-	-	-	77	-	77	
27 非金属鉱物	289	-	289	380	-	380	25,182	102	25,080	7,382	394	6,988	
4 金属機械工業品	11,010,323	5,457,342	5,552,981	10,068,167	4,882,754	5,185,413	5,736,814	3,377,787	2,359,027	5,657,435	2,769,273	2,888,162	
28 鉄鋼	2,950	-	2,950	10,043	-	10,043	36	36	-	37,798	8,253	29,545	
29 鋼材	259,298	108,465	150,833	206,224	141,244	64,980	379,517	189,760	189,757	57,591	13,844	43,747	
30 非鉄金属	1,710	-	1,710	-	-	-	40	40	-	13,035	9,116	3,919	
31 金属製品	814	670	144	1,140	-	1,140	269	209	60	3,813	2,648	1,165	
32 鉄道車両	-	-	-	-	-	-	-	-	-	-	-	-	
33 完成自動車	10,744,530	5,347,200	5,397,330	9,850,760	4,741,510	5,109,250	1,083,465	335,175	748,290	5,513,650	2,709,624	2,804,026	
34 その他輸送車両	-	-	-	-	-	-	-	-	-	-	-	-	
35 二輪自動車	-	-	-	-	-	-	-	-	-	-	-	-	
36 自動車部品	249	235	14	-	-	-	1,431,912	14,532	1,417,380	19,768	16,047	3,721	
37 その他輸送機械	-	-	-	-	-	-	2,839,320	2,837,890	1,430	47	24	23	
38 産業機械	772	772	-	-	-	-	2,255	145	2,110	10,011	8,853	1,158	
39 電気機械	-	-	-	-	-	-	-	-	-	1,637	779	858	
40 測量・光学・医療用機械	-	-	-	-	-	-	-	-	-	85	85	-	
41 事務用機器	-	-	-	-	-	-	-	-	-	-	-	-	
42 その他機械	-	-	-	-	-	-	-	-	-	-	-	-	
5 化学工業品	293,313	234,779	58,534	92,932	12,823	80,109	533,523	458,402	75,121	231,107	149,316	81,791	
43 陶磁器	-	-	-	-	-	-	21	21	-	864	-	864	
44 セメント	218,616	218,616	-	8,113	8,113	-	-	-	-	6,059	5,222	837	
45 ガラス類	-	-	-	-	-	-	806	6	800	578	56	522	
46 薫業品	121	121	-	-	-	-	54	54	-	1,958	169	1,789	
47 重油	1,610	-	1,610	56,930	-	56,930	3,900	-	3,900	407	407	-	
48 石油製品	6,500	-	6,500	17,609	-	17,609	8,711	2,193	6,518	1,000	-	1,000	
49 LNG(液化天然ガス)	-	-	-	-	-	-	-	-	-	-	-	-	
50 LPG(液化石油ガス)	-	-	-	-	-	-	500	-	500	1,910	-	1,910	
51 その他石油製品	-	-	-	-	-	-	-	-	-	-	-	-	
52 コークス	57,463	9,963	47,500	-	-	-	470,435	447,904	22,531	4,437	4,437	-	
53 石炭製品	-	-	-	-	-	-	36,308	1,836	34,472	973	973	-	
54 化学薬品	7,218	4,988	2,230	10,280	4,710	5,570	12,188	6,388	5,800	144,754	126,871	17,883	
55 化学肥料	1,744	1,050	694	-	-	-	-	-	-	600	400	200	
56 染料・塗料・合成樹脂・その他化学工業品	41	41	-	-	-	-	600	-	600	67,567	10,781	56,786	
6 軽工業品	200	200	-	-	-	-	227	227	-	6,950	2,169	4,781	
57 紙・パルプ	-	-	-	-	-	-	-	-	-	2,590	-	2,590	
58 糸及び紡績半製品	-	-	-	-	-	-	-	-	-	2,243	2,169	74	
59 その他繊維工業品	-	-	-	-	-	-	-	-	-	98	-	98	
60 砂糖	200	200	-	-	-	-	-	-	-	83	-	83	
61 製造食品	-	-	-	-	-	-	142	142	-	1,753	-	1,753	
62 飲料	-	-	-	-	-	-	85	85	-	62	-	62	
63 水	-	-	-	-	-	-	-	-	-	-	-	-	
64 たばこ	-	-	-	-	-	-	-	-	-	-	-	-	
65 その他食料工業品	-	-	-	-	-	-	-	-	-	121	-	121	
7 雑工業品	57	57	-	-	-	-	111	111	-	47,970	36,468	11,502	
66 がん具	-	-	-	-	-	-	-	-	-	72	-	72	
67 衣服・身廻品・はきもの	-	-	-	-	-	-	57	57	-	431	-	431	
68 文房具・運動娯楽用品・楽器	-	-	-	-	-	-	-	-	-	97	-	97	
69 家具・装飾品	-	-	-	-	-	-	42	42	-	9,556	59	9,497	
70 その他日用品	-	-	-	-	-	-	-	-	-	85	-	85	
71 ゴム製品	-	-	-	-	-	-	-	-	-	36,943	36,376	567	
72 木製品	-	-	-	-	-	-	12	12	-	429	-	429	
73 その他製造工業品	57	57	-	-	-	-	-	-	-	357	33	324	
8 特殊品	42,141	6,439	35,702	21,986	1,274	20,712	218,238	6,502	211,736	81,547	41,641	39,906	
74 金属くず	17,092	5,527	11,565	1,461	434	1,027	33,630	650	32,980	1,490	1,242	248	
75 再利用資材	9,600	-	9,600	-	-	-	-	-	-	38,749	38,749	-	
76 動植物性製造飼料	-	-	-	-	-	-	5,401	-	5,401	33,919	-	33,919	
77 廃棄物	4,545	-	4,545	-	-	-	-	-	-	-	-	-	
78 廃土砂	-	-	-	19,029	-	19,029	9,435	-	9,435	-	-	-	
79 輸送用容器	-	-	-	-	-	-	62	62	-	1,449	58	1,391	
80 取合せ品	10,904	912	9,992	1,496	840	656	169,710	5,790	163,920	5,940	1,592	4,348	
9 分類不能のもの	-	-	-	-	-	-	-	-	-	-	-	-	
81 分類不能のもの	-	-	-	-	-	-	-	-	-	-	-	-	
空入コンテナ計	-	-	-	-	-	-	-	-	-	-	-	-	

東京			三河			下関			松山			荏田			茨城(日立)		
海上出入貨物			海上出入貨物			海上出入貨物			海上出入貨物			海上出入貨物			海上出入貨物		
計	移出	移入	計	移出	移入	計	移出	移入	計	移出	移入	計	移出	移入	計	移出	移入
4,461,154	2,123,648	2,337,506	3,003,525	2,115,262	888,263	2,271,869	1,221,289	1,050,580	1,934,920	823,283	1,111,637	819,297	637,545	181,752	1,122,620	509,654	612,966
202	202	-	-	-	-	-	-	-	-	-	-	-	-	-	80,442	13,433	67,009
-	-	-	-	-	-	-	-	-	-	-	-	-	-	-	5,930	2,190	3,740
-	-	-	-	-	-	-	-	-	-	-	-	-	-	-	26,926	7,471	19,455
-	-	-	-	-	-	-	-	-	-	-	-	-	-	-	65	-	65
-	-	-	-	-	-	-	-	-	-	-	-	-	-	-	300	235	65
41	41	-	-	-	-	-	-	-	-	-	-	-	-	-	28,890	1,132	27,758
-	-	-	-	-	-	-	-	-	-	-	-	-	-	-	-	-	-
137	137	-	-	-	-	-	-	-	-	-	-	-	-	-	3,970	-	3,970
-	-	-	-	-	-	-	-	-	-	-	-	-	-	-	-	-	-
24	24	-	-	-	-	-	-	-	-	-	-	-	-	-	1,745	120	1,625
-	-	-	-	-	-	-	-	-	-	-	-	-	-	-	12,616	2,285	10,331
281	281	-	-	-	-	-	-	-	-	-	-	700	-	700	12,437	3,864	8,573
274	274	-	-	-	-	-	-	-	-	-	-	700	-	700	300	-	300
-	-	-	-	-	-	-	-	-	-	-	-	-	-	-	3,373	185	3,188
-	-	-	-	-	-	-	-	-	-	-	-	-	-	-	8,709	3,624	5,085
-	-	-	-	-	-	-	-	-	-	-	-	-	-	-	-	-	-
-	-	-	-	-	-	-	-	-	-	-	-	-	-	-	55	55	-
7	7	-	-	-	-	-	-	-	-	-	-	-	-	-	-	-	-
5,315	5,315	-	25,157	23,707	1,450	87,088	85,788	1,300	-	-	-	666,335	635,085	31,250	12,872	1,052	11,820
-	-	-	-	-	-	39,824	39,824	-	-	-	-	32,278	32,278	-	-	-	-
-	-	-	-	-	-	-	-	-	-	-	-	-	-	-	240	240	-
-	-	-	650	-	650	-	-	-	-	-	-	-	-	-	-	-	-
5,242	5,242	-	23,490	22,690	800	47,264	45,964	1,300	-	-	-	391,550	360,300	31,250	2,005	65	1,940
-	-	-	-	-	-	-	-	-	-	-	-	-	-	-	130	-	130
-	-	-	-	-	-	-	-	-	-	-	-	-	-	-	-	-	-
-	-	-	-	-	-	-	-	-	-	-	-	162,273	162,273	-	195	-	195
-	-	-	-	-	-	-	-	-	-	-	-	-	-	-	-	-	-
73	73	-	1,017	1,017	-	-	-	-	-	-	-	80,234	80,234	-	10,302	747	9,555
4,446,720	2,111,814	2,334,906	2,940,348	2,054,983	885,365	2,090,104	1,122,403	967,701	1,900,588	817,098	1,083,490	3,833	1,038	2,795	506,648	297,520	209,128
21	21	-	-	-	-	-	-	-	-	-	-	-	-	-	1,235	385	850
137,250	84,764	52,486	35,845	17,668	18,177	-	-	-	9,843	9,843	-	3,755	1,000	2,755	25,605	7,745	17,860
21	21	-	-	-	-	-	-	-	-	-	-	-	-	-	18,386	3,956	14,430
48	48	-	886	820	66	580	180	400	-	-	-	-	-	-	99,527	32,510	67,017
-	-	-	-	-	-	-	-	-	-	-	-	-	-	-	-	-	-
4,309,065	2,026,645	2,282,420	2,903,517	2,036,395	867,122	2,088,010	1,121,620	966,390	1,890,745	807,255	1,083,490	-	-	-	42,842	30,246	12,596
10	10	-	-	-	-	-	-	-	-	-	-	-	-	-	185	93	92
-	-	-	-	-	-	976	517	459	-	-	-	-	-	-	-	-	-
9	9	-	-	-	-	-	-	-	-	-	-	-	-	-	1,133	483	650
7	7	-	-	-	-	-	-	-	-	-	-	-	-	-	226,181	202,775	23,406
289	289	-	100	100	-	538	86	452	-	-	-	78	38	40	52,166	18,476	33,690
-	-	-	-	-	-	-	-	-	-	-	-	-	-	-	37,294	785	36,509
-	-	-	-	-	-	-	-	-	-	-	-	-	-	-	1,940	-	1,940
-	-	-	-	-	-	-	-	-	-	-	-	-	-	-	-	-	-
-	-	-	-	-	-	-	-	-	-	-	-	-	-	-	154	66	88
4,820	4,820	-	35,690	34,692	998	25,075	13,096	11,979	34,332	6,185	28,147	145,347	1,422	143,925	203,248	76,499	126,749
35	35	-	-	-	-	-	-	-	-	-	-	-	-	-	1,185	1,130	55
-	-	-	13,458	13,458	-	-	-	-	-	-	-	143,925	-	143,925	950	830	120
-	-	-	-	-	-	-	-	-	-	-	-	-	-	-	36,506	17,575	18,931
157	157	-	-	-	-	-	-	-	-	-	-	-	-	-	37,313	7,862	29,451
-	-	-	-	-	-	12,271	10,081	2,190	-	-	-	1,422	1,422	-	-	-	-
-	-	-	16,635	16,635	-	3,015	3,015	-	16,490	-	16,490	-	-	-	-	-	-
-	-	-	-	-	-	-	-	-	4,200	4,200	-	-	-	-	-	-	-
-	-	-	-	-	-	-	-	-	-	-	-	-	-	-	-	-	-
-	-	-	-	-	-	-	-	-	-	-	-	-	-	-	-	-	-
4,514	4,514	-	5,597	4,599	998	-	-	-	-	-	-	-	-	-	-	-	-
-	-	-	-	-	-	-	-	-	-	-	-	-	-	-	150	150	-
114	114	-	-	-	-	9,559	-	9,559	13,642	1,985	11,657	-	-	-	7,905	4,638	3,267
-	-	-	-	-	-	-	-	-	-	-	-	-	-	-	57,949	18,983	38,966
-	-	-	-	-	-	230	-	230	-	-	-	-	-	-	61,290	25,331	35,959
214	214	-	450	-	450	-	-	-	-	-	-	-	-	-	119,508	35,460	84,048
-	-	-	-	-	-	-	-	-	-	-	-	-	-	-	67,319	19,410	47,909
13	13	-	-	-	-	-	-	-	-	-	-	-	-	-	20	20	-
-	-	-	-	-	-	-	-	-	-	-	-	-	-	-	4,888	-	4,888
137	137	-	450	-	450	-	-	-	-	-	-	-	-	-	35,317	7,622	27,695
64	64	-	-	-	-	-	-	-	-	-	-	-	-	-	11,964	8,408	3,556
-	-	-	-	-	-	-	-	-	-	-	-	-	-	-	-	-	-
-	-	-	-	-	-	-	-	-	-	-	-	-	-	-	-	-	-
287	287	-	-	-	-	69,600	-	69,600	-	-	-	-	-	-	62,956	20,376	42,580
-	-	-	-	-	-	-	-	-	-	-	-	-	-	-	-	-	-
51	51	-	-	-	-	-	-	-	-	-	-	-	-	-	7,912	732	7,180
13	13	-	-	-	-	-	-	-	-	-	-	-	-	-	6,590	1,270	5,320
100	100	-	-	-	-	-	-	-	-	-	-	-	-	-	26,713	13,203	13,510
-	-	-	-	-	-	-	-	-	-	-	-	-	-	-	740	-	740
-	-	-	-	-	-	69,600	-	69,600	-	-	-	-	-	-	13,131	1,451	11,680
79	79	-	-	-	-	-	-	-	-	-	-	-	-	-	5,340	2,780	2,560
44	44	-	-	-	-	-	-	-	-	-	-	-	-	-	2,530	940	1,590
3,315	715	2,600	1,880	1,880	-	2	2	-	-	-	-	3,082	-	3,082	124,509	61,450	63,059
3,282	682	2,600	1,880	1,880	-	-	-	-	-	-	-	1,000	-	1,000	7,355	690	6,665
-	-	-	-	-	-	-	-	-	-	-	-	2,082	-	2,082	3,170	655	2,515
-	-	-	-	-	-	-	-	-	-	-	-	-	-	-	17,231	3,649	13,582
-	-	-	-	-	-	-	-	-	-	-	-	-	-	-	-	-	-
28	28	-	-	-	-	2	2	-	-	-	-	-	-	-	86,513	54,506	32,007
5	5	-	-	-	-	-	-	-	-	-	-	-	-	-	10,240	1,950	8,290
-	-	-	-	-	-	-	-	-	-	-	-	-	-	-	-	-	-
-	-	-	-	-	-	-	-	-	-	-	-	-	-	-	-	-	-

内貿 海上出入貨物 移入相手港上位10港

(諸港に分類されたものを除く)

	大阪			境泉北			神戸			名古屋		
	海上出入貨物			海上出入貨物			海上出入貨物			海上出入貨物		
	計	移出	移入	計	移出	移入	計	移出	移入	計	移出	移入
<b>合計</b>	11,470,186	5,815,977	5,654,209	10,199,785	4,911,821	5,287,964	6,085,300	3,006,724	3,078,576	6,566,590	3,846,628	2,719,962
<b>実入コンテナ計</b>												
1 農水産品	53	-	53	-	-	-	36,150	234	35,916	959	246	713
1 麦	-	-	-	-	-	-	-	-	-	-	-	-
2 米	-	-	-	-	-	-	-	-	-	-	-	-
3 とうもろこし	53	-	53	-	-	-	7,450	-	7,450	650	-	650
4 豆類	-	-	-	-	-	-	14,947	19	14,928	242	242	-
5 その他雑穀	-	-	-	-	-	-	56	-	56	-	-	-
6 野菜・果物	-	-	-	-	-	-	695	-	695	-	-	-
7 綿花	-	-	-	-	-	-	-	-	-	-	-	-
8 その他農産品	-	-	-	-	-	-	7,883	-	7,883	4	4	-
9 羊毛	-	-	-	-	-	-	-	-	-	-	-	-
10 その他畜産品	-	-	-	-	-	-	161	-	161	-	-	-
11 水産品	-	-	-	-	-	-	4,958	215	4,743	63	-	63
2 林産品	-	-	-	-	-	-	2,415	-	2,415	90	90	-
12 原木	-	-	-	-	-	-	37	-	37	90	90	-
13 製材	-	-	-	-	-	-	-	-	-	-	-	-
14 樹脂類	-	-	-	-	-	-	1,999	-	1,999	-	-	-
15 木材チップ	-	-	-	-	-	-	-	-	-	-	-	-
16 その他林産品	-	-	-	-	-	-	-	-	-	-	-	-
17 薪炭	-	-	-	-	-	-	379	-	379	-	-	-
3 鉱産品	124,099	117,160	6,939	16,700	14,970	1,730	21,726	7,623	14,103	76,628	3,263	73,365
18 石炭	1,560	1,560	-	-	-	-	-	-	-	1,125	-	1,125
19 鉄鉱石	-	-	-	-	-	-	-	-	-	-	-	-
20 金属鉱	-	-	-	-	-	-	364	-	364	-	-	-
21 砂利・砂	122,250	115,600	6,650	16,320	14,970	1,350	7,968	7,229	739	43,871	1,611	42,260
22 石材	-	-	-	-	-	-	5,935	-	5,935	-	-	-
23 原油	-	-	-	-	-	-	-	-	-	-	-	-
24 リン鉱石	-	-	-	-	-	-	-	-	-	-	-	-
25 石灰石	-	-	-	-	-	-	-	-	-	6,450	1,550	4,900
26 原塩	-	-	-	-	-	-	77	-	77	-	-	-
27 非金属鉱物	289	-	289	380	-	380	7,382	394	6,988	25,182	102	25,080
4 金属機械工業品	11,010,323	5,457,342	5,552,981	10,068,167	4,882,754	5,185,413	5,657,435	2,769,273	2,888,162	5,736,814	3,377,787	2,359,027
28 鉄鋼	2,950	-	2,950	10,043	-	10,043	37,798	8,253	29,545	36	36	-
29 鋼材	259,298	108,465	150,833	206,224	141,244	64,980	57,591	13,844	43,747	379,517	189,760	189,757
30 非鉄金属	1,710	-	1,710	-	-	-	13,035	9,116	3,919	40	40	-
31 金属製品	814	670	144	1,140	-	1,140	3,813	2,648	1,165	269	209	60
32 鉄道車両	-	-	-	-	-	-	-	-	-	-	-	-
33 完成自動車	10,744,530	5,347,200	5,397,330	9,850,760	4,741,510	5,109,250	5,513,650	2,709,624	2,804,026	1,083,465	335,175	748,290
34 その他輸送用車両	-	-	-	-	-	-	-	-	-	-	-	-
35 二輪自動車	-	-	-	-	-	-	-	-	-	-	-	-
36 自動車部品	249	235	14	-	-	-	19,768	16,047	3,721	1,431,912	14,532	1,417,380
37 その他輸送機械	-	-	-	-	-	-	47	24	23	2,839,320	2,837,890	1,430
38 産業機械	772	772	-	-	-	-	10,011	8,853	1,158	2,255	145	2,110
39 電気機械	-	-	-	-	-	-	1,637	779	858	-	-	-
40 測定・光学・医療用機械	-	-	-	-	-	-	85	85	-	-	-	-
41 事務用機器	-	-	-	-	-	-	-	-	-	-	-	-
42 その他機械	-	-	-	-	-	-	-	-	-	-	-	-
5 化学工業品	293,313	234,779	58,534	92,932	12,823	80,109	231,107	149,316	81,791	533,523	458,402	75,121
43 陶磁器	-	-	-	-	-	-	864	-	864	21	21	-
44 セメント	218,616	218,616	-	8,113	8,113	-	6,059	5,222	837	-	-	-
45 ガラス類	-	-	-	-	-	-	578	56	522	806	6	800
46 窯業品	121	121	-	-	-	-	1,958	169	1,789	54	54	-
47 重油	1,610	-	1,610	56,930	-	56,930	407	407	-	3,900	-	3,900
48 石油製品	6,500	-	6,500	17,609	-	17,609	1,000	-	1,000	8,711	2,193	6,518
49 LNG(液化天然ガス)	-	-	-	-	-	-	-	-	-	-	-	-
50 LPG(液化石油ガス)	-	-	-	-	-	-	1,910	-	1,910	500	-	500
51 その他石油製品	-	-	-	-	-	-	-	-	-	-	-	-
52 コークス	57,463	9,963	47,500	-	-	-	4,437	4,437	-	470,435	447,904	22,531
53 石炭製品	-	-	-	-	-	-	973	973	-	36,308	1,836	34,472
54 化学薬品	7,218	4,988	2,230	10,280	4,710	5,570	144,754	126,871	17,883	12,188	6,388	5,800
55 化学肥料	1,744	1,050	694	-	-	-	600	400	200	-	-	-
56 染料・塗料・合成樹脂・その他化学工業品	41	41	-	-	-	-	67,567	10,781	56,786	600	-	600
6 軽工業品	200	200	-	-	-	-	6,950	2,169	4,781	227	227	-
57 紙・パルプ	-	-	-	-	-	-	2,590	-	2,590	-	-	-
58 糸及び紡績半製品	-	-	-	-	-	-	2,243	2,169	74	-	-	-
59 その他繊維工業品	-	-	-	-	-	-	98	-	98	-	-	-
60 砂糖	200	200	-	-	-	-	83	-	83	-	-	-
61 製造食品	-	-	-	-	-	-	1,753	-	1,753	142	142	-
62 飲料	-	-	-	-	-	-	62	-	62	85	85	-
63 水	-	-	-	-	-	-	-	-	-	-	-	-
64 たばこ	-	-	-	-	-	-	-	-	-	-	-	-
65 その他食料工業品	-	-	-	-	-	-	121	-	121	-	-	-
7 雑工業品	57	57	-	-	-	-	47,970	36,468	11,502	111	111	-
66 がん具	-	-	-	-	-	-	72	-	72	-	-	-
67 衣服・身用品・はきもの	-	-	-	-	-	-	431	-	431	57	57	-
68 文房具・運動娯楽用品・楽器	-	-	-	-	-	-	97	-	97	-	-	-
69 家具・備品	-	-	-	-	-	-	9,556	59	9,497	42	42	-
70 その他日用品	-	-	-	-	-	-	85	-	85	-	-	-
71 ゴム製品	-	-	-	-	-	-	36,943	36,376	567	-	-	-
72 木製品	-	-	-	-	-	-	429	-	429	12	12	-
73 その他製造工業品	57	57	-	-	-	-	357	33	324	-	-	-
8 特殊品	42,141	6,439	35,702	21,986	1,274	20,712	81,547	41,641	39,906	218,238	6,502	211,736
74 金属くず	17,092	5,527	11,565	1,461	434	1,027	1,490	1,242	248	33,630	650	32,980
75 再利用資源	9,600	-	9,600	-	-	-	-	-	-	-	-	-
76 動植物性製造飼料	-	-	-	-	-	-	33,919	-	33,919	5,401	-	5,401
77 廃棄物	4,545	-	4,545	-	-	-	-	-	-	-	-	-
78 廃土砂	-	-	-	19,029	-	19,029	-	-	-	9,435	-	9,435
79 輸送用容器	-	-	-	-	-	-	1,449	58	1,391	62	62	-
80 取合せ品	10,904	912	9,992	1,496	840	656	5,940	1,592	4,348	169,710	5,790	163,920
9 分類不能のもの	-	-	-	-	-	-	-	-	-	-	-	-
81 分類不能のもの	-	-	-	-	-	-	-	-	-	-	-	-
空コンテナ計	-	-	-	-	-	-	-	-	-	-	-	-

東京			松山			下関			三河			坂出			徳山下松		
海上出入貨物			海上出入貨物			海上出入貨物			海上出入貨物			海上出入貨物			海上出入貨物		
計	移出	移入	計	移出	移入	計	移出	移入	計	移出	移入	計	移出	移入	計	移出	移入
4,461,154	2,123,648	2,337,506	1,934,920	823,283	1,111,637	2,271,869	1,221,289	1,050,580	3,003,525	2,115,262	888,263	837,033	3,523	833,510	1,055,989	282,650	773,339
202	202	-	-	-	-	-	-	-	-	-	-	-	-	-	-	-	-
-	-	-	-	-	-	-	-	-	-	-	-	-	-	-	-	-	-
-	-	-	-	-	-	-	-	-	-	-	-	-	-	-	-	-	-
-	-	-	-	-	-	-	-	-	-	-	-	-	-	-	-	-	-
41	41	-	-	-	-	-	-	-	-	-	-	-	-	-	-	-	-
137	137	-	-	-	-	-	-	-	-	-	-	-	-	-	-	-	-
24	24	-	-	-	-	-	-	-	-	-	-	-	-	-	-	-	-
281	281	-	-	-	-	-	-	-	-	-	-	-	-	-	-	57	57
274	274	-	-	-	-	-	-	-	-	-	-	-	-	-	-	-	-
-	-	-	-	-	-	-	-	-	-	-	-	-	-	-	-	-	-
-	-	-	-	-	-	-	-	-	-	-	-	-	-	-	57	-	57
-	-	-	-	-	-	-	-	-	-	-	-	-	-	-	-	-	-
-	-	-	-	-	-	-	-	-	-	-	-	-	-	-	-	-	-
7	7	-	-	-	-	-	-	-	-	-	-	-	-	-	-	-	-
5,315	5,315	-	-	-	-	87,088	85,788	1,300	25,157	23,707	1,450	3,053	-	3,053	261,170	249,929	11,241
-	-	-	-	-	-	39,824	39,824	-	-	-	-	-	-	2,353	-	2,353	-
-	-	-	-	-	-	-	-	-	650	-	650	-	-	-	-	-	-
5,242	5,242	-	-	-	-	47,264	45,964	1,300	23,490	22,690	800	-	-	-	3,688	2,700	988
-	-	-	-	-	-	-	-	-	-	-	-	-	-	-	-	-	-
-	-	-	-	-	-	-	-	-	-	-	-	-	-	-	-	-	-
-	-	-	-	-	-	-	-	-	-	-	-	-	-	-	329	-	329
73	73	-	-	-	-	-	-	-	1,017	1,017	-	700	-	700	9,924	-	9,924
4,446,720	2,111,814	2,334,906	1,900,588	817,098	1,083,490	2,090,104	1,122,403	967,701	2,940,348	2,054,983	885,365	59,972	523	59,449	465,940	718	465,222
21	21	-	-	-	-	-	-	-	-	-	-	-	-	-	-	-	-
137,250	84,764	52,486	9,843	9,843	-	-	-	-	35,845	17,668	18,177	699	-	699	465,643	699	464,944
21	21	-	-	-	-	-	-	-	-	-	-	-	-	-	-	-	-
48	48	-	-	-	-	580	180	400	886	820	66	-	-	-	48	-	48
-	-	-	-	-	-	-	-	-	-	-	-	-	-	-	-	-	-
4,309,065	2,026,645	2,282,420	1,890,745	807,255	1,083,490	2,088,010	1,121,620	966,390	2,903,517	2,036,395	867,122	58,600	-	58,600	-	-	-
10	10	-	-	-	-	-	-	-	-	-	-	-	-	-	-	-	-
-	-	-	-	-	-	976	517	459	-	-	-	-	-	-	-	-	-
9	9	-	-	-	-	-	-	-	-	-	-	-	-	-	-	-	-
7	7	-	-	-	-	-	-	-	-	-	-	-	-	-	-	-	-
289	289	-	-	-	-	538	86	452	100	100	-	673	523	150	249	19	230
-	-	-	-	-	-	-	-	-	-	-	-	-	-	-	-	-	-
-	-	-	-	-	-	-	-	-	-	-	-	-	-	-	-	-	-
-	-	-	-	-	-	-	-	-	-	-	-	-	-	-	-	-	-
4,820	4,820	-	34,332	6,185	28,147	25,075	13,096	11,979	35,690	34,692	998	774,008	3,000	771,008	328,561	31,979	296,582
35	35	-	-	-	-	-	-	-	-	-	-	-	-	-	2,800	-	2,800
-	-	-	-	-	-	-	-	-	13,458	13,458	-	-	-	-	19,300	-	19,300
157	157	-	-	-	-	-	-	-	-	-	-	-	-	-	-	-	-
-	-	-	-	-	-	12,271	10,081	2,190	-	-	-	90,202	-	90,202	55,713	531	55,182
-	-	-	16,490	-	16,490	3,015	3,015	-	16,635	16,635	-	143,968	-	143,968	158,314	400	157,914
-	-	-	4,200	4,200	-	-	-	-	-	-	-	-	-	-	-	-	-
-	-	-	-	-	-	-	-	-	-	-	-	-	-	-	17,291	2,586	14,705
-	-	-	-	-	-	-	-	-	-	-	-	-	-	-	-	-	-
4,514	4,514	-	-	-	-	-	-	-	5,597	4,599	998	514,334	2,000	512,334	23,576	23,576	-
-	-	-	-	-	-	-	-	-	-	-	-	19,746	1,000	18,746	-	-	-
114	114	-	13,642	1,985	11,657	9,559	-	9,559	-	-	-	5,758	-	5,758	43,781	4,854	38,927
-	-	-	-	-	-	-	-	-	-	-	-	-	-	-	-	-	-
-	-	-	-	-	-	230	-	230	-	-	-	-	-	-	7,786	32	7,754
214	214	-	-	-	-	-	-	-	450	-	450	-	-	-	183	-	183
-	-	-	-	-	-	-	-	-	-	-	-	-	-	-	34	-	34
-	-	-	-	-	-	-	-	-	-	-	-	-	-	-	149	-	149
13	13	-	-	-	-	-	-	-	-	-	-	-	-	-	-	-	-
137	137	-	-	-	-	-	-	-	450	-	450	-	-	-	-	-	-
64	64	-	-	-	-	-	-	-	-	-	-	-	-	-	-	-	-
-	-	-	-	-	-	-	-	-	-	-	-	-	-	-	-	-	-
-	-	-	-	-	-	-	-	-	-	-	-	-	-	-	-	-	-
287	287	-	-	-	-	69,600	-	69,600	-	-	-	-	-	-	27	-	27
-	-	-	-	-	-	-	-	-	-	-	-	-	-	-	-	-	-
51	51	-	-	-	-	-	-	-	-	-	-	-	-	-	-	-	-
13	13	-	-	-	-	-	-	-	-	-	-	-	-	-	-	-	-
100	100	-	-	-	-	-	-	-	-	-	-	-	-	-	-	-	-
-	-	-	-	-	-	69,600	-	69,600	-	-	-	-	-	-	-	-	-
79	79	-	-	-	-	-	-	-	-	-	-	-	-	-	-	-	-
44	44	-	-	-	-	-	-	-	-	-	-	-	-	-	27	-	27
3,315	715	2,600	-	-	-	2	2	-	1,880	1,880	-	-	-	-	51	24	27
3,282	682	2,600	-	-	-	-	-	-	1,880	1,880	-	-	-	-	-	-	-
-	-	-	-	-	-	-	-	-	-	-	-	-	-	-	-	-	27
-	-	-	-	-	-	-	-	-	-	-	-	-	-	-	-	-	-
-	-	-	-	-	-	-	-	-	-	-	-	-	-	-	-	-	-
28	28	-	-	-	-	2	2	-	-	-	-	-	-	-	24	24	-
5	5	-	-	-	-	-	-	-	-	-	-	-	-	-	-	-	-
-	-	-	-	-	-	-	-	-	-	-	-	-	-	-	-	-	-
-	-	-	-	-	-	-	-	-	-	-	-	-	-	-	-	-	-

### 内貿コンテナ貨物相手港上位10港

(諸港に分類されたものを除く)

	神戸			大阪			博多			徳山下松		
	兵庫			大阪			福岡			山口		
	コンテナ個数			コンテナ個数			コンテナ個数			コンテナ個数		
	計	移出	移入	計	移出	移入	計	移出	移入	計	移出	移入
<b>合 計</b>	26,395	12,456	13,939	8,860	966	7,894	4,149	903	3,246	1,577	875	702
<b>実入コンテナ計</b>	14,629	9,941	4,688	1,485	233	1,252	192	181	11	580	18	562
<b>1 農水産品</b>	296	9	287	2	-	2	-	-	-	-	-	-
1 麦	-	-	-	-	-	-	-	-	-	-	-	-
2 米	-	-	-	-	-	-	-	-	-	-	-	-
3 どうもろこし	-	-	-	2	-	2	-	-	-	-	-	-
4 豆類	27	1	26	-	-	-	-	-	-	-	-	-
5 その他雑穀	2	-	2	-	-	-	-	-	-	-	-	-
6 野菜・果物	34	-	34	-	-	-	-	-	-	-	-	-
7 綿花	-	-	-	-	-	-	-	-	-	-	-	-
8 その他農産品	37	-	37	-	-	-	-	-	-	-	-	-
9 羊毛	-	-	-	-	-	-	-	-	-	-	-	-
10 その他畜産品	8	-	8	-	-	-	-	-	-	-	-	-
11 水産品	188	8	180	-	-	-	-	-	-	-	-	-
<b>2 林産品</b>	73	-	73	-	-	-	-	-	-	3	-	3
12 原木	3	-	3	-	-	-	-	-	-	-	-	-
13 製材	-	-	-	-	-	-	-	-	-	-	-	-
14 樹脂類	56	-	56	-	-	-	-	-	-	3	-	3
15 木材チップ	-	-	-	-	-	-	-	-	-	-	-	-
16 その他林産品	-	-	-	-	-	-	-	-	-	-	-	-
17 薪炭	14	-	14	-	-	-	-	-	-	-	-	-
<b>3 鉱産品</b>	430	23	407	-	-	-	-	-	-	-	-	-
18 石炭	-	-	-	-	-	-	-	-	-	-	-	-
19 鉄鉱石	-	-	-	-	-	-	-	-	-	-	-	-
20 金属鉱	11	-	11	-	-	-	-	-	-	-	-	-
21 砂利・砂	15	6	9	-	-	-	-	-	-	-	-	-
22 石材	177	-	177	-	-	-	-	-	-	-	-	-
23 原油	-	-	-	-	-	-	-	-	-	-	-	-
24 りん鉱石	-	-	-	-	-	-	-	-	-	-	-	-
25 石灰石	-	-	-	-	-	-	-	-	-	-	-	-
26 原塩	2	-	2	-	-	-	-	-	-	-	-	-
27 非金属鉱物	225	17	208	-	-	-	-	-	-	-	-	-
<b>4 金属機械工業品</b>	2,627	1,482	1,145	73	72	1	46	46	-	22	4	18
28 鉄鋼	597	-	597	-	-	-	-	-	-	-	-	-
29 鋼材	248	220	28	-	-	-	10	10	-	17	-	17
30 非鉄金属	370	260	110	-	-	-	33	33	-	-	-	-
31 金属製品	64	5	59	-	-	-	-	-	-	1	-	1
32 鉄道車両	-	-	-	-	-	-	-	-	-	-	-	-
33 完成自動車	16	10	6	2	2	-	-	-	-	-	-	-
34 その他輸送用車両	-	-	-	-	-	-	-	-	-	-	-	-
35 二輪自動車	-	-	-	-	-	-	-	-	-	-	-	-
36 自動車部品	977	718	259	16	15	1	-	-	-	-	-	-
37 その他輸送機械	6	2	4	-	-	-	-	-	-	-	-	-
38 産業機械	251	209	42	55	55	-	3	3	-	4	4	-
39 電気機械	90	50	40	-	-	-	-	-	-	-	-	-
40 測定・光学・医療用機械	8	8	-	-	-	-	-	-	-	-	-	-
41 事務用機器	-	-	-	-	-	-	-	-	-	-	-	-
42 その他機械	-	-	-	-	-	-	-	-	-	-	-	-
<b>5 化学工業品</b>	5,677	4,646	1,031	36	36	-	135	135	-	531	9	522
43 陶磁器	27	-	27	-	-	-	-	-	-	-	-	-
44 セメント	23	-	23	-	-	-	-	-	-	-	-	-
45 ガラス類	28	6	22	-	-	-	-	-	-	-	-	-
46 窯業品	86	10	76	5	5	-	-	-	-	-	-	-
47 重油	-	-	-	-	-	-	-	-	-	-	-	-
48 石油製品	-	-	-	-	-	-	-	-	-	-	-	-
49 LNG(液化天然ガス)	-	-	-	-	-	-	-	-	-	-	-	-
50 LPG(液化石油ガス)	-	-	-	-	-	-	-	-	-	-	-	-
51 その他石油製品	-	-	-	-	-	-	-	-	-	-	-	-
52 コークス	222	222	-	-	-	-	-	-	-	-	-	-
53 石炭製品	49	49	-	-	-	-	-	-	-	-	-	-
54 化学薬品	4,204	3,840	364	29	29	-	73	73	-	82	-	82
55 化学肥料	2	-	2	-	-	-	-	-	-	-	-	-
56 染料・塗料・合成樹脂・その他化学工業品	1,036	519	517	2	2	-	62	62	-	449	9	440
<b>6 軽工業品</b>	446	186	260	-	-	-	-	-	-	15	-	15
57 紙・パルプ	174	-	174	-	-	-	-	-	-	2	-	2
58 糸及び紡績半製品	189	186	3	-	-	-	-	-	-	13	-	13
59 その他繊維工業品	6	-	6	-	-	-	-	-	-	-	-	-
60 砂糖	4	-	4	-	-	-	-	-	-	-	-	-
61 製造食品	66	-	66	-	-	-	-	-	-	-	-	-
62 飲料	3	-	3	-	-	-	-	-	-	-	-	-
63 水	-	-	-	-	-	-	-	-	-	-	-	-
64 たばこ	-	-	-	-	-	-	-	-	-	-	-	-
65 その他食料工業品	4	-	4	-	-	-	-	-	-	-	-	-
<b>7 雑工業品</b>	2,536	1,844	692	3	3	-	11	-	11	2	-	2
66 がん具	8	-	8	-	-	-	-	-	-	-	-	-
67 衣服・身用品・はきもの	28	-	28	-	-	-	1	-	1	-	-	-
68 文房具・運動娯楽用品・楽器	3	-	3	-	-	-	-	-	-	-	-	-
69 家具・備品	543	4	539	-	-	-	-	-	-	-	-	-
70 その他日用品	6	-	6	-	-	-	10	-	10	-	-	-
71 ゴム製品	1,907	1,839	68	-	-	-	-	-	-	-	-	-
72 木製品	29	-	29	-	-	-	-	-	-	-	-	-
73 その他製造工業品	12	1	11	3	3	-	-	-	-	2	-	2
<b>8 特殊品</b>	2,544	1,751	793	1,371	122	1,249	-	-	-	7	5	2
74 金属くず	51	43	8	-	-	-	-	-	-	-	-	-
75 再利用資源	1,506	1,506	-	-	-	-	-	-	-	2	-	2
76 動植物性製造飼料	130	-	130	-	-	-	-	-	-	-	-	-
77 廃棄物	-	-	-	-	-	-	-	-	-	-	-	-
78 廃土砂	-	-	-	-	-	-	-	-	-	-	-	-
79 輸送用容器	119	3	116	-	-	-	-	-	-	5	5	-
80 取合せ品	738	199	539	1,371	122	1,249	-	-	-	-	-	-
<b>9 分類不能のもの</b>	-	-	-	-	-	-	-	-	-	-	-	-
81 分類不能のもの	-	-	-	-	-	-	-	-	-	-	-	-
<b>空コンテナ計</b>	11,766	2,515	9,251	7,375	733	6,642	3,957	722	3,235	997	857	140

三田尻中関			広島			茨城(日立)			東京			志布志			宇部		
山口			広島			茨城			東京			鹿児島			山口		
コンテナ個数			コンテナ個数			コンテナ個数			コンテナ個数			コンテナ個数			コンテナ個数		
計	移出	移入	計	移出	移入	計	移出	移入	計	移出	移入	計	移出	移入	計	移出	移入
1,536	1,534	2	1,178	439	739	1,099	882	217	827	234	593	713	14	699	577	512	65
8	8	-	5	4	1	308	126	182	234	234	-	14	14	-	121	56	65
-	-	-	-	-	-	56	48	8	26	26	-	12	12	-	-	-	-
-	-	-	-	-	-	-	-	-	-	-	-	-	-	-	-	-	-
-	-	-	-	-	-	-	-	-	-	-	-	-	-	-	-	-	-
-	-	-	-	-	-	-	-	-	-	-	-	-	-	-	-	-	-
-	-	-	-	-	-	20	14	6	3	3	-	-	-	-	-	-	-
-	-	-	-	-	-	-	-	-	19	19	-	-	-	-	-	-	-
-	-	-	-	-	-	-	-	-	4	4	-	-	-	-	-	-	-
-	-	-	-	-	-	36	34	2	37	37	-	12	12	-	-	-	-
-	-	-	-	-	-	-	-	-	35	35	-	-	-	-	-	-	-
-	-	-	-	-	-	-	-	-	-	-	-	-	-	-	-	-	-
-	-	-	-	-	-	-	-	-	2	2	-	-	-	-	-	-	-
-	-	-	-	-	-	-	-	-	9	9	-	-	-	-	-	-	-
-	-	-	-	-	-	-	-	-	-	-	-	-	-	-	-	-	-
-	-	-	-	-	-	-	-	-	2	2	-	-	-	-	-	-	-
-	-	-	-	-	-	-	-	-	-	-	-	-	-	-	-	-	-
-	-	-	-	-	-	-	-	-	7	7	-	-	-	-	-	-	-
4	4	-	-	-	-	-	-	-	44	44	-	-	-	-	42	42	-
-	-	-	-	-	-	-	-	-	1	1	-	-	-	-	1	1	-
-	-	-	-	-	-	-	-	-	1	1	-	-	-	-	-	-	-
-	-	-	-	-	-	-	-	-	1	1	-	-	-	-	35	35	-
-	-	-	-	-	-	-	-	-	4	4	-	-	-	-	-	-	-
-	-	-	-	-	-	-	-	-	-	-	-	-	-	-	-	-	-
-	-	-	-	-	-	-	-	-	2	2	-	-	-	-	-	-	-
4	4	-	-	-	-	-	-	-	1	1	-	-	-	-	-	-	-
-	-	-	-	-	-	-	-	-	4	4	-	-	-	-	-	-	-
-	-	-	-	-	-	-	-	-	30	30	-	-	-	-	6	6	-
-	-	-	-	-	-	-	-	-	-	-	-	-	-	-	-	-	-
-	-	-	-	-	-	-	-	-	-	-	-	-	-	-	-	-	-
-	-	-	-	-	-	-	-	-	-	-	-	-	-	-	-	-	-
-	-	-	1	-	1	34	31	3	22	22	-	-	-	-	74	9	65
-	-	-	-	-	-	-	-	-	2	2	-	-	-	-	-	-	-
-	-	-	-	-	-	-	-	-	-	-	-	-	-	-	3	-	3
-	-	-	-	-	-	1	-	1	10	10	-	-	-	-	-	-	-
-	-	-	-	-	-	-	-	-	-	-	-	-	-	-	-	-	-
-	-	-	-	-	-	-	-	-	-	-	-	-	-	-	-	-	-
-	-	-	-	-	-	-	-	-	-	-	-	-	-	-	-	-	-
-	-	-	-	-	-	20	19	1	10	10	-	-	-	-	20	9	11
-	-	-	-	-	-	3	2	1	-	-	-	-	-	-	-	-	-
-	-	-	1	-	1	10	10	-	-	-	-	-	-	-	51	-	51
-	-	-	-	-	-	218	47	171	23	23	-	-	-	-	4	4	-
-	-	-	-	-	-	-	-	-	-	-	-	-	-	-	-	-	-
-	-	-	-	-	-	-	-	-	2	2	-	-	-	-	-	-	-
-	-	-	-	-	-	1	-	1	-	-	-	-	-	-	-	-	-
-	-	-	-	-	-	211	41	170	18	18	-	-	-	-	-	-	-
-	-	-	-	-	-	6	6	-	3	3	-	-	-	-	4	4	-
-	-	-	-	-	-	-	-	-	-	-	-	-	-	-	-	-	-
-	-	-	-	-	-	-	-	-	-	-	-	-	-	-	-	-	-
4	4	-	-	-	-	-	-	-	65	65	-	2	2	-	-	-	-
-	-	-	-	-	-	-	-	-	-	-	-	-	-	-	-	-	-
-	-	-	-	-	-	-	-	-	27	27	-	-	-	-	-	-	-
4	4	-	-	-	-	-	-	-	3	3	-	-	-	-	-	-	-
-	-	-	-	-	-	-	-	-	19	19	-	2	2	-	-	-	-
-	-	-	-	-	-	-	-	-	-	-	-	-	-	-	-	-	-
-	-	-	-	-	-	-	-	-	12	12	-	-	-	-	-	-	-
-	-	-	-	-	-	-	-	-	4	4	-	-	-	-	-	-	-
-	-	-	4	4	-	-	-	-	8	8	-	-	-	-	1	1	-
-	-	-	-	-	-	-	-	-	-	-	-	-	-	-	-	-	-
-	-	-	-	-	-	-	-	-	-	-	-	-	-	-	-	-	-
-	-	-	-	-	-	-	-	-	6	6	-	-	-	-	1	1	-
-	-	-	-	-	-	-	-	-	2	2	-	-	-	-	-	-	-
-	-	-	-	-	-	-	-	-	-	-	-	-	-	-	-	-	-
1,528	1,526	2	1,173	435	738	791	756	35	593	-	593	699	-	699	456	456	-

### 4.3 国際コンテナ貨物取引相手港別表

(単位: TEU・トン)

	合計		輸出		輸入	
	個数	トン数	個数	トン数	個数	トン数
合計	371,367	6,383,056	197,323	3,042,009	174,044	3,341,047
アラブ首長国連邦	4	104	4	104	0	0
シャルジャー	4	104	4	104	0	0
オーストラリア	1,402	29,895	1,377	28,985	25	910
諸港	5	181	0	0	5	181
アデレード	9	269	9	269	0	0
デバンポート	5	189	0	0	5	189
ダーウィン	100	1,950	100	1,950	0	0
フリマントル	1,192	24,252	1,177	23,712	15	540
メルボルン	65	2,198	65	2,198	0	0
シドニー	26	856	26	856	0	0
ベルギー	82	2,090	30	908	52	1,182
アントワープ	82	2,090	30	908	52	1,182
ブルガリア	2	39	2	39	0	0
バルナ	2	39	2	39	0	0
ブラジル	558	18,890	0	0	558	18,890
リオデジャネイロ	33	1,188	0	0	33	1,188
サルバドル	521	17,574	0	0	521	17,574
サントス	4	128	0	0	4	128
カナダ	234	5,816	52	1,147	182	4,669
諸港	10	193	10	193	0	0
ハリファクス	32	792	0	0	32	792
ハミルトン	1	31	1	31	0	0
モントリオール	15	297	15	297	0	0
トロント	11	214	11	214	0	0
バンクーバー	165	4,289	15	412	150	3,877
中国	145,413	2,280,953	68,532	822,111	76,881	1,458,842
諸港	206	4,362	84	1,271	122	3,091
チーワン(赤湾)	140	1,768	23	419	117	1,349
ダイレン(大連)	17,441	249,997	8,045	52,919	9,396	197,078
フーチョウ(福州)	35	842	20	591	15	251
ハイクウ(海口)	3	72	0	0	3	72
ワンボア(黄浦)	295	7,978	263	7,415	32	563
ホイチョウ(惠州)	94	1,718	6	222	88	1,496
チアンイン(江陰)	312	3,962	124	121	188	3,841
シャーマン(江門)	5	112	0	0	5	112
リエンユンカン(連雲港)	2,919	64,359	1,647	30,424	1,272	33,935
ナンハイ(南海)	5	133	2	74	3	59
ニンボウ(寧波)	12,313	181,885	6,676	102,745	5,637	79,140
ナンシャ(南沙)	530	9,522	211	5,207	319	4,315
チュイアンチョウ(泉州)	7	197	7	197	0	0
シャンハイ(上海)	59,462	898,302	30,346	411,997	29,116	486,305
シェコウ(蛇口)	4,876	62,093	1,051	23,190	3,825	38,903
シュントー(順徳)	34	653	0	0	34	653
スワトウ(仙頭)	3	24	0	0	3	24
タイツァン(太倉)	1,011	19,381	708	15,498	303	3,883
チンタオ(青島)	14,977	160,628	8,490	38,997	6,487	121,631
シンカン(新港、天津)	13,825	288,125	5,965	88,020	7,860	200,105
ウェイハイ(威海)	1,197	7,704	899	1,268	298	6,436
シアメン(廈門)	9,429	229,108	1,107	9,031	8,322	220,077
インコウ(營口)	23	606	0	0	23	606
イエンタイ(煙台)	3,906	62,095	2,185	25,180	1,721	36,915
イエンティエン(塩田)	2,168	22,257	672	7,306	1,496	14,951
チョンチャン(湛江)	11	164	0	0	11	164
チョウシャン(舟山)	2	30	0	0	2	30
チョンシャン(中山)	54	913	0	0	54	913
チューハイ(珠海)	122	1,747	1	19	121	1,728
チャンチョウ	8	216	0	0	8	216
ドイツ	192	4,338	61	976	131	3,362
諸港	3	66	0	0	3	66
ハンブルグ	189	4,272	61	976	128	3,296
デンマーク	16	218	0	0	16	218
オールフス	16	218	0	0	16	218
エジプト	138	2,254	138	2,254	0	0
ポートサイド	138	2,254	138	2,254	0	0



(単位:TEU・トン)

	合計		輸出		輸入	
	個数	トン数	個数	トン数	個数	トン数
スペイン	19	626	17	593	2	33
バルセロナ	3	69	2	55	1	14
バレンシア	16	557	15	538	1	19
フィンランド	12	213	6	139	6	74
諸港	6	139	6	139	0	0
ヘルシンキ	6	74	0	0	6	74
フランス	178	4,788	2	0	176	4,788
フォス	36	909	0	0	36	909
ルアーブル	142	3,879	2	0	140	3,879
イギリス	33	649	2	39	31	610
フィリクストーエ	13	157	0	0	13	157
サザンプトン	20	492	2	39	18	453
中国(ホンコン)	31,478	630,264	19,790	426,601	11,688	203,663
ホンコン(香港)	31,478	630,264	19,790	426,601	11,688	203,663
インドネシア	309	7,946	59	1,685	250	6,261
諸港	19	502	0	0	19	502
ベラワン	10	166	0	0	10	166
ジャカルタ	169	4,796	50	1,391	119	3,405
メダン	56	773	0	0	56	773
パレンバン	33	1,197	0	0	33	1,197
セマラン	4	112	0	0	4	112
スラバヤ	18	400	9	294	9	106
イスラエル	1	33	1	33	0	0
アシドット	1	33	1	33	0	0
インド	277	7,566	77	1,691	200	5,875
諸港	81	2,247	0	0	81	2,247
ムンバイ	50	1,366	0	0	50	1,366
カルカッタ	63	1,228	63	1,228	0	0
チェンナイ	4	150	0	0	4	150
マヘ	5	180	0	0	5	180
ナヴァセバ	27	896	14	463	13	433
ツチコリン	27	967	0	0	27	967
ヴェラバル	20	532	0	0	20	532
イタリア	3	111	0	0	3	111
ジェノバ	3	111	0	0	3	111
ケニア	12	456	12	456	0	0
モンバサ	12	456	12	456	0	0
カンボジア	2	24	2	24	0	0
シアヌークヴィル	2	24	2	24	0	0
韓国	95,197	1,426,450	51,692	670,096	43,505	756,354
インチョン(仁川)	2	48	2	48	0	0
クワンヤン(光陽)	3,402	44,101	3,350	42,938	52	1,163
マサン(馬山)	69	806	11	151	58	655
ピョンテク(平沢)	882	20,262	262	6,691	620	13,571
プサン(釜山)	90,500	1,360,910	47,725	619,945	42,775	740,965
ウルサン(蔚山)	342	323	342	323	0	0
ミャンマー	1	40	0	0	1	40
ヤンゴン	1	40	0	0	1	40
マレーシア	534	15,370	51	1,120	483	14,250
諸港	46	1,391	7	150	39	1,241
ジョホーバル	8	72	0	0	8	72
クアタラン	116	3,096	0	0	116	3,096
クアラランブール	9	266	0	0	9	266
ペナン	35	766	0	0	35	766
パシールグダン	18	326	0	0	18	326
ポートケラン	302	9,453	44	970	258	8,483
ナイジェリア	1	36	0	0	1	36
ラコス	1	36	0	0	1	36
オランダ	80	2,158	0	0	80	2,158
アムステルダム	10	280	0	0	10	280
ロッテルダム	70	1,878	0	0	70	1,878
ニュージーランド	4	129	0	0	4	129
リッテルトン	2	76	0	0	2	76
ナビア	2	53	0	0	2	53
ペルー	2	61	0	0	2	61
パイタ	2	61	0	0	2	61
パプアニューギニア	44	558	44	558	0	0
キンベ	13	173	13	173	0	0
ラエ	25	310	25	310	0	0
ポートモレスビー	6	75	6	75	0	0

(単位:TEU・トン)

	合計		輸出		輸入	
	個数	トン数	個数	トン数	個数	トン数
<b>フィリピン</b>	4,499	67,679	1,616	29,437	2,883	38,242
諸港	20	265	0	0	20	265
ダディアンガス	2	0	2	0	0	0
マニラ	4,459	67,192	1,613	29,429	2,846	37,763
マニラサウスハーバー	18	222	1	8	17	214
<b>パキスタン</b>	26	541	26	541	0	0
諸港	26	541	26	541	0	0
<b>ポルトガル</b>	1	37	0	0	1	37
リスボン	1	37	0	0	1	37
<b>ロシア</b>	291	4,436	123	2,430	168	2,006
諸港	15	0	0	0	15	0
サンクト・ペテルスブルグ	31	1,164	0	0	31	1,164
ウラジオストック	29	16	1	16	28	0
ポストーチヌイ	216	3,256	122	2,414	94	842
<b>セイシェル</b>	5	180	0	0	5	180
マヘ	5	180	0	0	5	180
<b>スウェーデン</b>	28	956	0	0	28	956
諸港	20	740	0	0	20	740
ゴーセンブルグ	8	216	0	0	8	216
<b>シンガポール</b>	713	20,829	433	13,262	280	7,567
シンガポール	713	20,829	433	13,262	280	7,567
<b>セネガル</b>	1	21	0	0	1	21
ダカール	1	21	0	0	1	21
<b>シリア・アラブ</b>	8	156	8	156	0	0
ラタキア	8	156	8	156	0	0
<b>タイ</b>	23,387	487,982	14,872	296,862	8,515	191,120
バンコク	5,251	101,834	1,688	30,995	3,563	70,839
レムチャバン	18,132	386,044	13,184	265,867	4,948	120,177
ソクラー	4	104	0	0	4	104
<b>トルコ</b>	8	155	8	155	0	0
メルシン	8	155	8	155	0	0
<b>台湾</b>	63,251	1,294,990	36,734	705,456	26,517	589,534
諸港	173	3,519	151	3,020	22	499
キールン(基隆)	12,623	235,592	7,513	130,718	5,110	104,874
カオシュン(高雄)	32,751	737,223	15,925	338,817	16,826	398,406
タイペイ(台北)	3,707	60,445	3,399	52,957	308	7,488
タイチユン(台中)	13,997	258,211	9,746	179,944	4,251	78,267
<b>ウクライナ</b>	2	35	2	35	0	0
イリチェフスク	2	35	2	35	0	0
<b>ウガンダ</b>	2	50	2	50	0	0
諸港	2	50	2	50	0	0
<b>アメリカ</b>	665	15,314	402	9,261	263	6,053
諸港	89	1,664	86	1,553	3	111
シカゴ	12	269	9	199	3	70
ヒューストン	20	0	20	0	0	0
ロサンゼルス	264	6,338	90	2,438	174	3,900
ロングビーチ	7	135	5	96	2	39
ニューヨーク	48	1,428	37	1,272	11	156
オークランド	45	903	38	755	7	148
ノーフォーク	13	366	13	366	0	0
ポートランド, オレゴン州	2	37	0	0	2	37
パナマシティ	3	71	0	0	3	71
サバンナ	58	1,552	29	787	29	765
シアトル	54	1,535	35	1,065	19	470
タコマ	50	1,016	40	730	10	286
<b>ベトナム</b>	1,582	31,123	614	13,227	968	17,896
諸港	3	63	0	0	3	63
ハイフォン	17	318	4	99	13	219
ホーチミン	1,552	30,616	610	13,128	942	17,488
クイニョン	10	126	0	0	10	126
<b>南アフリカ</b>	670	16,497	532	11,578	138	4,919
諸港	10	290	5	106	5	184
ケープタウン	28	916	0	0	28	916
ダーバン	37	1,134	12	214	25	920
ヨハネスブルグ	80	2,899	0	0	80	2,899
ポートエリザベス	515	11,258	515	11,258	0	0

コンテナ個数には空コンテナを含む

#### 4. 4 フェリー貨物

(単位:トン・人・台)

			17年	18年	19年	20年	21年	
フェリー貨物	計	移出	42,029,915	42,965,220	43,237,665	43,294,960	34,758,515	
		移入	20,890,600	21,312,425	21,278,360	21,251,025	16,947,540	
		単位: トン	21,139,315	21,652,795	21,959,305	22,043,935	17,810,975	
フェリー乗降客	計	乗込	1,261,093	1,178,462	1,195,145	1,136,949	974,023	
		上陸	643,033	582,476	587,595	549,956	475,078	
		単位: 人	618,060	595,986	607,550	586,993	498,945	
自動車航送車両台数合計	計	移出	1,064,142	1,075,205	990,307	936,808	768,223	
		移入	508,125	540,928	507,965	477,101	383,878	
		単位: 台	556,017	534,277	482,342	459,707	384,345	
バス	計	移出	4,213	3,865	3,975	4,154	3,160	
		移入	2,381	2,073	2,242	2,475	1,636	
		単位: 台	1,832	1,792	1,733	1,679	1,524	
	特大	計	移出	1,656	1,419	1,426	1,315	1,051
			移入	953	791	872	700	549
			単位: 台	703	628	554	615	502
	大型	計	移出	480	426	457	1,033	378
			移入	248	210	245	821	192
			単位: 台	232	216	212	212	186
	普通	計	移出	2,072	2,012	2,087	1,804	1,729
			移入	1,177	1,067	1,122	952	893
			単位: 台	895	945	965	852	836
	小型	計	移出	5	8	5	2	2
移入			3	5	3	2	2	
単位: 台			2	3	2	0	0	
トラック	計	移出	378,672	379,819	346,442	279,420	206,355	
		移入	185,734	186,147	171,193	137,297	100,637	
		単位: 台	192,938	193,672	175,249	142,123	105,718	
	特大	計	移出	300,452	302,675	276,745	219,105	159,694
			移入	146,711	147,082	134,899	106,468	76,397
			単位: 台	153,741	155,593	141,846	112,637	83,297
	大型	計	移出	59,108	57,710	51,672	43,851	32,134
			移入	29,756	29,291	27,299	22,919	17,110
			単位: 台	29,352	28,419	24,373	20,932	15,024
	普通	計	移出	10,416	10,924	10,402	9,354	8,714
			移入	4,993	5,204	5,084	4,532	4,304
			単位: 台	5,423	5,720	5,318	4,822	4,410
	小型	計	移出	8,696	8,510	7,623	7,110	5,813
移入			4,274	4,570	3,911	3,378	2,826	
単位: 台			4,422	3,940	3,712	3,732	2,987	
乗用車	計	移出	620,224	564,393	485,541	455,462	390,041	
		移入	317,768	290,082	261,979	243,342	201,140	
		単位: 台	302,456	274,311	223,562	212,120	188,901	
	普通	計	移出	415,966	370,299	339,107	310,977	258,412
			移入	218,542	194,192	185,286	171,361	137,476
			単位: 台	197,424	176,107	153,821	139,616	120,936
軽四輪	計	移出	204,258	194,094	146,434	144,485	131,629	
		移入	99,226	95,890	76,693	71,981	63,664	
		単位: 台	105,032	98,204	69,741	72,504	67,965	
その他	計	移出	115,205	127,128	154,349	197,772	168,667	
		移入	56,414	62,626	72,551	93,987	80,465	
		単位: 台	58,791	64,502	81,798	103,785	88,202	
	軽トラック	計	移出	4,005	3,487	3,814	3,602	2,777
			移入	627	546	471	492	333
			単位: 台	3,378	2,941	3,343	3,110	2,444
トレーラー	計	移出	111,200	123,641	150,535	194,170	165,890	
		移入	55,787	62,080	72,080	93,495	80,132	
		単位: 台	55,413	61,561	78,455	100,675	85,758	

## 5. 荷役状況

---

5

施設別荷役状況

64.

5 施設別荷役状況

	係留状況					
	計		荷役船		不荷役船	
	隻数	総トン数	隻数	総トン数	隻数	総トン数
<b>合計</b>	<b>61,013</b>	<b>93,754,709</b>	<b>54,663</b>	<b>88,925,851</b>	<b>6,350</b>	<b>4,828,858</b>
公共計	44,802	55,690,075	40,345	52,013,632	4,457	3,676,443
専用計	16,211	38,064,634	14,318	36,912,219	1,893	1,152,415
門司地区合計	34,993	54,949,678	31,544	52,723,280	3,449	2,226,398
門司地区公共計	30,623	44,163,792	28,931	42,304,996	1,692	1,858,796
門司1号岸壁	40	85,126	0	0	40	85,126
門司2号岸壁	13	61,020	1	23,235	12	37,785
門司4号岸壁	34	39,888	1	2,028	33	37,860
門司5号岸壁	35	62,376	3	3,088	32	59,288
門司6号岸壁	31	98,384	4	4,166	27	94,218
門司7号岸壁	58	48,261	43	9,009	15	39,252
門司8号岸壁	20	64,528	16	54,489	4	10,039
門司9号岸壁	33	110,977	32	110,470	1	507
門司10号岸壁	21	28,168	20	26,394	1	1,774
門司11号岸壁	28	46,349	0	0	28	46,349
門司12号岸壁	49	23,604	36	11,290	13	12,314
門司13号岸壁	33	14,834	26	9,963	7	4,871
葛葉1号物揚場	133	27,464	133	27,464	0	0
片上海岸物揚場	226	44,983	226	44,983	0	0
大里1号物揚場	7	9,751	7	9,751	0	0
西海岸3号栈橋	21,779	412,849	21,775	412,773	4	76
新門司1号岸壁	73	31,298	68	28,808	5	2,490
新門司2号岸壁	37	16,180	5	5,995	32	10,185
新門司3号岸壁	102	25,924	97	24,933	5	991
新門司4号岸壁	8	857	2	379	6	478
新門司5号岸壁	2	9,901	0	0	2	9,901
新門司北1号物揚場	1	498	0	0	1	498
新門司北3号物揚場	6	5,801	0	0	6	5,801
新門司北1号岸壁	18	7,445	2	927	16	6,518
新門司北2号岸壁	70	31,370	42	12,388	28	18,982
新門司北3号岸壁	44	21,163	13	7,052	31	14,111
新門司北4号岸壁	83	58,648	31	14,181	52	44,467
新門司北5号岸壁	13	7,348	4	1,679	9	5,669
新門司北6号岸壁	204	1,651,907	202	1,643,439	2	8,468
新門司北7号岸壁	2	440	2	440	0	0
新門司北8号岸壁	259	3,249,833	257	3,232,153	2	17,680
新門司北9号岸壁	17	30,113	12	25,840	5	4,273
新門司北11号岸壁	15	224,820	0	0	15	224,820
新門司フェリー1号岸壁	749	11,166,027	748	11,151,039	1	14,988
新門司フェリー2号岸壁	376	5,222,613	376	5,222,613	0	0
新門司フェリー3号岸壁	359	4,062,637	359	4,062,637	0	0
新門司フェリー4号岸壁	55	123,569	24	80,995	31	42,574
田野浦1号岸壁	14	26,981	1	198	13	26,783
田野浦2号岸壁	54	289,124	50	286,989	4	2,135
田野浦3号岸壁	5	8,591	1	6,635	4	1,956
田野浦4号岸壁	17	128,492	6	51,673	11	76,819
田野浦5号岸壁	24	101,640	14	97,308	10	4,332
田野浦6号岸壁	49	85,819	34	79,902	15	5,917
田野浦7号岸壁	21	82,601	14	57,198	7	25,403
田野浦8号岸壁	9	1,853	1	199	8	1,654
田野浦1号物揚場	135	19,527	135	19,527	0	0
太刀浦1号A～C岸壁	33	31,688	2	1,224	31	30,464
太刀浦2号岸壁	62	115,760	17	29,829	45	85,931
太刀浦3号岸壁	75	140,303	66	123,885	9	16,418
太刀浦4号岸壁	93	112,404	82	78,706	11	33,698
太刀浦5号岸壁	692	331,087	690	327,102	2	3,985
太刀浦6号岸壁	32	81,648	26	57,396	6	24,252
太刀浦7号岸壁	554	5,012,587	554	5,012,587	0	0
太刀浦8号岸壁	413	4,116,512	413	4,116,512	0	0
太刀浦9号岸壁	87	121,131	2	10,129	85	111,002
太刀浦10号岸壁	23	20,199	0	0	23	20,199
太刀浦11号岸壁	33	30,719	0	0	33	30,719
太刀浦12号岸壁	8	8,792	0	0	8	8,792
太刀浦13号岸壁	28	47,822	0	0	28	47,822
太刀浦14号岸壁	16	5,083	0	0	16	5,083
太刀浦15号岸壁	1	379	0	0	1	379

(単位:隻・総トン・トン)

	貨物取扱状況						取扱主要品種	
	はしけ取り貨物(内数)						輸移出	輸移入
	計	輸移出	輸移入	計	輸移出	輸移入		
合計	86,744,847	36,356,783	50,388,064	0	0	0		
公共計	45,536,411	22,623,825	22,912,586	0	0	0		
専用計	41,208,436	13,732,958	27,475,478	0	0	0		
門司地区合計	48,800,595	24,877,046	23,923,549	0	0	0		
門司地区公共計	36,754,971	18,900,678	17,854,293	0	0	0		
門司1号岸壁	0	0	0	0	0	0		
門司2号岸壁	0	0	0	0	0	0		
門司4号岸壁	1,960	760	1,200	0	0	0	水	化学肥料
門司5号岸壁	3,337	637	2,700	0	0	0	水	コークス
門司6号岸壁	3,322	622	2,700	0	0	0	水	窯業品
門司7号岸壁	23,844	914	22,930	0	0	0	水	染料・塗料・合成樹脂・その他化学工業品
門司8号岸壁	42,076	2,336	39,740	0	0	0	水	砂糖
門司9号岸壁	93,425	4,741	88,684	0	0	0	化学肥料	砂糖
門司10号岸壁	23,455	153	23,302	0	0	0	水	砂糖
門司11号岸壁	0	0	0	0	0	0		
門司12号岸壁	15,852	131	15,721	0	0	0	水	動植物性製造飼肥料
門司13号岸壁	15,450	0	15,450	0	0	0		動植物性製造飼肥料
葛葉1号物揚場	96,574	24,745	71,829	0	0	0	再利用資材	紙・パルプ
片上海岸物揚場	141,178	0	141,178	0	0	0		どうもろこし
大里1号物揚場	21,000	0	21,000	0	0	0		砂利・砂
西海岸3号栈橋	0	0	0	0	0	0		
新門司1号岸壁	26,360	1,550	24,810	0	0	0	石灰石	化学薬品
新門司2号岸壁	7,028	3,574	3,454	0	0	0	砂利・砂	砂利・砂
新門司3号岸壁	54,812	987	53,825	0	0	0	鋼材	鋼材
新門司4号岸壁	1,000	0	1,000	0	0	0		鋼材
新門司5号岸壁	0	0	0	0	0	0		
新門司北1号物揚場	0	0	0	0	0	0		
新門司北3号物揚場	0	0	0	0	0	0		
新門司北1号岸壁	555	0	555	0	0	0		金属鉱
新門司北2号岸壁	18,118	507	17,611	0	0	0	金属製品	鋼材
新門司北3号岸壁	7,926	5,576	2,350	0	0	0	砂利・砂	鋼材
新門司北4号岸壁	35,995	335	35,660	0	0	0	金属製品	鋼材
新門司北5号岸壁	628	200	428	0	0	0	鋼材	鋼材
新門司北6号岸壁	3,756,487	2,476,487	1,280,000	0	0	0	その他輸送機械	自動車部品
新門司北7号岸壁	2	2	0	0	0	0	輸送用容器	
新門司北8号岸壁	4,776,218	2,799,483	1,976,735	0	0	0	完成自動車	完成自動車
新門司北9号岸壁	14,241	3,772	10,469	0	0	0	水	その他畜産品
新門司北11号岸壁	0	0	0	0	0	0		
新門司フェリー1号岸壁	9,273,420	4,556,557	4,716,863	0	0	0	完成自動車	完成自動車
新門司フェリー2号岸壁	6,251,711	3,050,516	3,201,195	0	0	0	完成自動車	完成自動車
新門司フェリー3号岸壁	4,687,537	2,236,902	2,450,635	0	0	0	完成自動車	完成自動車
新門司フェリー4号岸壁	66,971	65,471	1,500	0	0	0	完成自動車	コークス
田野浦1号岸壁	20	20	0	0	0	0	水	
田野浦2号岸壁	34,133	879	33,254	0	0	0	水	野菜・果物
田野浦3号岸壁	967	20	947	0	0	0	水	化学肥料
田野浦4号岸壁	7,103	3,864	3,239	0	0	0	産業機械	測量・光学・医療用機械
田野浦5号岸壁	40,158	23,689	16,469	0	0	0	産業機械	測量・光学・医療用機械
田野浦6号岸壁	71,416	273	71,143	0	0	0	水	非金属鉱物
田野浦7号岸壁	11,201	1,021	10,180	0	0	0	水	砂利・砂
田野浦8号岸壁	630	0	630	0	0	0		動植物性製造飼肥料
田野浦1号物揚場	22,588	0	22,588	0	0	0		化学薬品
太刀浦1号A～C岸壁	2,300	300	2,000	0	0	0	その他輸送機械	砂利・砂
太刀浦2号岸壁	13,544	1,465	12,079	0	0	0	金属製品	ガラス類
太刀浦3号岸壁	40,237	8,986	31,251	0	0	0	産業機械	金属鉱
太刀浦4号岸壁	14,030	6,257	7,773	0	0	0	水	ゴム製品
太刀浦5号岸壁	144,898	55,271	89,627	0	0	0	ゴム製品	ゴム製品
太刀浦6号岸壁	19,959	13,622	6,337	0	0	0	ゴム製品	非鉄金属
太刀浦7号岸壁	1,971,510	968,282	1,003,228	0	0	0	化学薬品	樹脂類
太刀浦8号岸壁	1,544,649	751,485	793,164	0	0	0	化学薬品	動植物性製造飼肥料
太刀浦9号岸壁	417	417	0	0	0	0	産業機械	
太刀浦10号岸壁	0	0	0	0	0	0		
太刀浦11号岸壁	0	0	0	0	0	0		
太刀浦12号岸壁	0	0	0	0	0	0		
太刀浦13号岸壁	0	0	0	0	0	0		
太刀浦14号岸壁	0	0	0	0	0	0		
太刀浦15号岸壁	0	0	0	0	0	0		

5 施設別荷役状況

	係留状況					
	計		荷役船		不荷役船	
	隻数	総トン数	隻数	総トン数	隻数	総トン数
<b>合計</b>	<b>61,013</b>	<b>93,754,709</b>	<b>54,663</b>	<b>88,925,851</b>	<b>6,350</b>	<b>4,828,858</b>
公共計	44,802	55,690,075	40,345	52,013,632	4,457	3,676,443
専用計	16,211	38,064,634	14,318	36,912,219	1,893	1,152,415
門司地区合計	34,993	54,949,678	31,544	52,723,280	3,449	2,226,398
門司地区公共計	30,623	44,163,792	28,931	42,304,996	1,692	1,858,796
門司1号岸壁	40	85,126	0	0	40	85,126
門司2号岸壁	13	61,020	1	23,235	12	37,785
門司4号岸壁	34	39,888	1	2,028	33	37,860
門司5号岸壁	35	62,376	3	3,088	32	59,288
門司6号岸壁	31	98,384	4	4,166	27	94,218
門司7号岸壁	58	48,261	43	9,009	15	39,252
門司8号岸壁	20	64,528	16	54,489	4	10,039
門司9号岸壁	33	110,977	32	110,470	1	507
門司10号岸壁	21	28,168	20	26,394	1	1,774
門司11号岸壁	28	46,349	0	0	28	46,349
門司12号岸壁	49	23,604	36	11,290	13	12,314
門司13号岸壁	33	14,834	26	9,963	7	4,871
葛葉1号物揚場	133	27,464	133	27,464	0	0
片上海岸物揚場	226	44,983	226	44,983	0	0
大里1号物揚場	7	9,751	7	9,751	0	0
西海岸3号棧橋	21,779	412,849	21,775	412,773	4	76
新門司1号岸壁	73	31,298	68	28,808	5	2,490
新門司2号岸壁	37	16,180	5	5,995	32	10,185
新門司3号岸壁	102	25,924	97	24,933	5	991
太刀浦16号岸壁	1	552	0	0	1	552
太刀浦17号岸壁	138	122,940	0	0	138	122,940
太刀浦18号岸壁	10	4,296	0	0	10	4,296
太刀浦19号岸壁	163	67,003	1	990	162	66,013
太刀浦20号岸壁	45	25,588	24	15,666	21	9,922
太刀浦21号岸壁	186	36,683	0	0	186	36,683
太刀浦22号岸壁	62	34,401	0	0	62	34,401
太刀浦23号岸壁	54	25,860	0	0	54	25,860
太刀浦24号岸壁	15	11,199	0	0	15	11,199
太刀浦25号岸壁	94	46,921	0	0	94	46,921
太刀浦26号岸壁	1	1,186	0	0	1	1,186
太刀浦28号岸壁	205	188,230	180	172,812	25	15,418
太刀浦29号岸壁	9	1,821	1	498	8	1,323
太刀浦30号岸壁	272	1,362,100	272	1,362,100	0	0
太刀浦31号岸壁	349	1,895,208	348	1,894,709	1	499
太刀浦32号岸壁	367	1,447,451	366	1,446,702	1	749
太刀浦33号岸壁	1	6,249	0	0	1	6,249
太刀浦34号岸壁	144	375,218	144	375,218	0	0
太刀浦35号岸壁	46	30,572	0	0	46	30,572
太刀浦36号岸壁	16	10,406	1	847	15	9,559
太刀浦37号岸壁	15	8,358	0	0	15	8,358
太刀浦38号岸壁	289	132,403	289	132,403	0	0
太刀浦39号岸壁	5	4,385	5	4,385	0	0
太刀浦40号岸壁	438	185,723	438	185,723	0	0
太刀浦42号岸壁	2	1,689	2	1,689	0	0
太刀浦1号物揚場	185	89,654	185	89,654	0	0
門司地区専用計	4,370	10,785,886	2,613	10,418,284	1,757	367,602
小倉地区合計	14,645	12,610,805	13,540	11,686,699	1,105	924,106
小倉地区公共計	9,960	8,447,425	8,867	7,533,066	1,093	914,359
日明東1号岸壁	257	102,006	190	66,483	67	35,523
日明東2号岸壁	147	104,046	86	51,307	61	52,739
日明東3号岸壁	147	189,174	52	114,964	95	74,210
日明東4号岸壁	201	365,121	50	204,183	151	160,938
日明東5号岸壁	218	230,254	16	49,487	202	180,767
日明東6号岸壁	138	1,044,149	135	1,034,478	3	9,671
日明東7号岸壁	133	194,245	129	188,267	4	5,978
日明北1号岸壁	5,703	3,896,766	5,664	3,851,520	39	45,246
日明北2号岸壁	235	62,470	234	61,972	1	498
日明北3号岸壁	260	61,792	258	61,026	2	766
日明北4号岸壁	103	33,551	99	31,557	4	1,994
日明北5号岸壁	156	52,628	154	51,631	2	997
日明北6号岸壁	71	19,074	60	14,840	11	4,234
日明北7号岸壁	8	7,680	0	0	8	7,680
日明1号物揚場	30	5,586	30	5,586	0	0
日明2号物揚場	1	1,098	0	0	1	1,098
日明3号物揚場	210	59,576	210	59,576	0	0
日明4号物揚場	10	3,583	1	199	9	3,384
砂津東部岸壁	95	57,882	0	0	95	57,882
末広2号岸壁	84	31,923	17	3,583	67	28,340
末広1号岸壁	109	43,823	3	543	106	43,280

(単位:隻・総トン・トン)

	貨物取扱状況						取扱主要品種	
	はしけ取り貨物(内数)						輸移出	輸移入
	計	輸移出	輸移入	計	輸移出	輸移入		
合計	86,744,847	36,356,783	50,388,064	0	0	0		
公共計	45,536,411	22,623,825	22,912,586	0	0	0		
専用計	41,208,436	13,732,958	27,475,478	0	0	0		
門司地区合計	48,800,595	24,877,046	23,923,549	0	0	0		
門司地区公共計	36,754,971	18,900,678	17,854,293	0	0	0		
門司1号岸壁	0	0	0	0	0	0		
門司2号岸壁	0	0	0	0	0	0		
門司4号岸壁	1,960	760	1,200	0	0	0	水	
門司5号岸壁	3,337	637	2,700	0	0	0	水	
門司6号岸壁	3,322	622	2,700	0	0	0	水	
門司7号岸壁	23,844	914	22,930	0	0	0	水	
門司8号岸壁	42,076	2,336	39,740	0	0	0	水	
門司9号岸壁	93,425	4,741	88,684	0	0	0	化学肥料	
門司10号岸壁	23,455	153	23,302	0	0	0	水	
門司11号岸壁	0	0	0	0	0	0		
門司12号岸壁	15,852	131	15,721	0	0	0	水	
門司13号岸壁	15,450	0	15,450	0	0	0	水	
葛葉1号物揚場	96,574	24,745	71,829	0	0	0	再利用資材	
片上海岸物揚場	141,178	0	141,178	0	0	0		
大里1号物揚場	21,000	0	21,000	0	0	0		
西海岸3号棧橋	0	0	0	0	0	0		
新門司1号岸壁	26,360	1,550	24,810	0	0	0	石灰石	
新門司2号岸壁	7,028	3,574	3,454	0	0	0	砂利・砂	
新門司3号岸壁	54,812	987	53,825	0	0	0	鋼材	
太刀浦16号岸壁	0	0	0	0	0	0		
太刀浦17号岸壁	0	0	0	0	0	0		
太刀浦18号岸壁	0	0	0	0	0	0		
太刀浦19号岸壁	1,100	0	1,100	0	0	0		
太刀浦20号岸壁	30,540	340	30,200	0	0	0	水	
太刀浦21号岸壁	0	0	0	0	0	0		
太刀浦22号岸壁	0	0	0	0	0	0		
太刀浦23号岸壁	0	0	0	0	0	0		
太刀浦24号岸壁	0	0	0	0	0	0		
太刀浦25号岸壁	0	0	0	0	0	0		
太刀浦26号岸壁	0	0	0	0	0	0		
太刀浦28号岸壁	209,302	57,094	152,208	0	0	0	染料・塗料・合成樹脂・その他化学工業品	
太刀浦29号岸壁	400	0	400	0	0	0		
太刀浦30号岸壁	708,021	314,534	393,487	0	0	0	化学薬品	
太刀浦31号岸壁	789,126	323,909	465,217	0	0	0	化学薬品	
太刀浦32号岸壁	558,658	206,191	352,467	0	0	0	化学薬品	
太刀浦33号岸壁	0	0	0	0	0	0		
太刀浦34号岸壁	286,682	157,401	129,281	0	0	0	染料・塗料・合成樹脂・その他化学工業品	
太刀浦35号岸壁	0	0	0	0	0	0		
太刀浦36号岸壁	0	0	0	0	0	0		
太刀浦37号岸壁	0	0	0	0	0	0		
太刀浦38号岸壁	248,300	247,300	1,000	0	0	0	砂利・砂	
太刀浦39号岸壁	8,000	6,500	1,500	0	0	0	砂利・砂	
太刀浦40号岸壁	362,600	362,600	0	0	0	0	砂利・砂	
太刀浦42号岸壁	4,000	4,000	0	0	0	0	砂利・砂	
太刀浦1号物揚場	148,000	148,000	0	0	0	0	砂利・砂	
門司地区専用計	12,045,624	5,976,368	6,069,256	0	0	0		
小倉地区合計	12,231,749	4,295,453	7,936,296	0	0	0		
小倉地区公共計	5,978,567	2,559,962	3,418,605	0	0	0		
日明東1号岸壁	107,250	2,832	104,418	0	0	0	化学肥料	
日明東2号岸壁	59,840	2,307	57,533	0	0	0	水	
日明東3号岸壁	61,173	3,576	57,597	0	0	0	金属くず	
日明東4号岸壁	96,131	17,212	78,919	0	0	0	金属くず	
日明東5号岸壁	24,880	9,663	15,217	0	0	0	非鉄金属	
日明東6号岸壁	1,117,148	508,092	609,056	0	0	0	その他輸送機械	
日明東7号岸壁	104,933	49,759	55,174	0	0	0	鋼材	
日明北1号岸壁	2,088,986	1,122,137	966,849	0	0	0	完成自動車	
日明北2号岸壁	56,770	114	56,656	0	0	0	水	
日明北3号岸壁	49,242	50	49,192	0	0	0	金属製品	
日明北4号岸壁	47,450	0	47,450	0	0	0		
日明北5号岸壁	78,056	0	78,056	0	0	0		
日明北6号岸壁	25,174	0	25,174	0	0	0		
日明北7号岸壁	0	0	0	0	0	0		
日明1号物揚場	7,470	0	7,470	0	0	0		
日明2号物揚場	0	0	0	0	0	0		
日明3号物揚場	58,180	15,083	43,097	0	0	0	鋼材	
日明4号物揚場	0	0	0	0	0	0		
砂津東部岸壁	0	0	0	0	0	0		
末広2号岸壁	9,400	0	9,400	0	0	0		
末広1号岸壁	688	318	370	0	0	0	石油製品	



5 施設別荷役状況

	係留状況					
	計		荷役船		不荷役船	
	隻数	総トン数	隻数	総トン数	隻数	総トン数
浅野南岸壁	1,079	79,846	1,079	79,846	0	0
砂津西部1号岸壁	95	131,783	1	1,635	94	130,148
砂津西部2号岸壁	53	54,553	3	3,024	50	51,529
高浜1号岸壁	15	6,622	7	1,635	8	4,987
高浜2号岸壁	19	34,460	16	32,028	3	2,432
高浜3号岸壁	6	10,698	2	3,270	4	7,428
高浜4号岸壁	10	5,718	4	3,108	6	2,610
高浜2号物揚場	1	498	1	498	0	0
浅野2号岸壁	366	1,556,820	366	1,556,820	0	0
小倉地区専用計	4,685	4,163,380	4,673	4,153,633	12	9,747
洞海地区合計	10,942	26,083,812	9,146	24,405,458	1,796	1,678,354
洞海地区公共計	4,219	3,078,858	2,547	2,175,570	1,672	903,288
安瀬物揚場	61	66,444	0	0	61	66,444
安瀬8-1号岸壁	111	108,769	49	38,166	62	70,603
安瀬8-2号岸壁	137	78,876	121	60,937	16	17,939
安瀬8-3号岸壁	38	38,249	25	23,029	13	15,220
安瀬8-4号岸壁	76	74,413	62	57,141	14	17,272
安瀬8-5号岸壁	141	153,800	41	27,888	100	125,912
響灘西2号岸壁	1	1,270	0	0	1	1,270
響灘西3号岸壁	1	714	0	0	1	714
響灘西5号岸壁	123	302,707	123	302,707	0	0
響灘西6号岸壁	26	52,406	26	52,406	0	0
響灘南0号岸壁	151	188,712	150	185,920	1	2,792
響灘南1号岸壁	109	183,500	97	169,750	12	13,750
響灘南2号岸壁	111	150,876	92	131,702	19	19,174
響灘南3号岸壁	73	78,405	65	74,351	8	4,054
響灘南4号岸壁	197	115,532	194	113,604	3	1,928
響灘RP岸壁	2	398	2	398	0	0
北湊1号岸壁	57	20,634	24	12,131	33	8,503
北湊2号岸壁	23	3,439	4	1,175	19	2,264
北湊3号岸壁	141	47,316	35	9,641	106	37,675
北湊4号岸壁	127	36,539	20	6,128	107	30,411
北湊5号岸壁	118	29,458	87	19,254	31	10,204
北湊6号岸壁	48	18,419	23	8,759	25	9,660
北湊7号岸壁	67	38,214	27	9,930	40	28,284
北湊8号岸壁	64	1,353	0	0	64	1,353
黒崎1号岸壁	62	42,671	58	40,937	4	1,734
黒崎2号岸壁	81	112,001	81	112,001	0	0
黒崎3号岸壁	50	21,695	45	20,109	5	1,586
黒崎4号岸壁	10	4,437	10	4,437	0	0
黒崎5号岸壁	53	12,329	49	10,897	4	1,432
黒崎6号岸壁	4	1,772	1	499	3	1,273
黒崎7号岸壁	21	6,932	1	199	20	6,733
黒崎物揚場	2	398	2	398	0	0
堀川1号岸壁	58	21,386	8	3,057	50	18,329
堀川2号岸壁	187	280,632	167	264,671	20	15,961
堀川3号岸壁	18	11,002	15	10,203	3	799
堀川4号岸壁	65	31,695	41	22,402	24	9,293
二島1号岸壁	53	44,760	43	41,068	10	3,692
二島2号岸壁	55	31,496	46	28,628	9	2,868
堺川1号岸壁	46	23,645	23	16,082	23	7,563
堺川2号岸壁	37	23,997	21	18,120	16	5,877
堺川3号岸壁	100	80,028	40	9,147	60	70,881
堺川4号岸壁	36	13,961	33	10,937	3	3,024
堺川5号岸壁	140	50,052	130	42,581	10	7,471
堺川6号岸壁	104	109,471	67	85,679	37	23,792
堺川7号岸壁	181	58,147	170	51,921	11	6,226
若松5号岸壁	1	499	0	0	1	499
若松7号岸壁	48	9,552	0	0	48	9,552
若松8号岸壁	16	8,588	0	0	16	8,588
天籟寺岸壁	61	4,756	0	0	61	4,756
新川1号岸壁	14	22,898	0	0	14	22,898
新川2号岸壁	97	13,742	0	0	97	13,742
戸畑1号岸壁	172	37,450	168	36,107	4	1,343
戸畑2号岸壁	34	8,654	17	3,336	17	5,318
戸畑3号岸壁	35	14,237	3	1,492	32	12,745
戸畑4号岸壁	106	65,323	16	12,980	90	52,343
戸畑5号岸壁	119	77,852	25	22,665	94	55,187
戸畑6号岸壁	67	26,892	0	0	67	26,892
戸畑7号岸壁	51	10,048	0	0	51	10,048
戸畑8号岸壁	32	5,417	0	0	32	5,417
洞海地区専用計	6,723	23,004,954	6,599	22,229,888	124	775,066
井の浦地区合計	433	110,414	433	110,414	0	0
井の浦地区専用計	433	110,414	433	110,414	0	0

(単位:隻・総トン・トン)

	貨物取扱状況						取扱主要品種	
	はしけ取り貨物(内数)						輸移出	輸移入
	計	輸移出	輸移入	計	輸移出	輸移入		
浅野南岸壁	1,299	903	396	0	0	0	家具装備品	水産品
砂津西部1号岸壁	1,000	0	1,000	0	0	0		砂利・砂
砂津西部2号岸壁	1,000	0	1,000	0	0	0		砂利・砂
高浜1号岸壁	1,698	948	750	0	0	0	砂利・砂	砂利・砂
高浜2号岸壁	29,600	0	29,600	0	0	0		砂利・砂
高浜3号岸壁	35,000	0	35,000	0	0	0		砂利・砂
高浜4号岸壁	4,807	366	4,441	0	0	0	砂利・砂	砂利・砂
高浜2号物揚場	1,300	0	1,300	0	0	0		砂利・砂
浅野2号岸壁	1,910,092	826,602	1,083,490	0	0	0	完成自動車	完成自動車
小倉地区専用計	6,253,182	1,735,491	4,517,691	0	0	0		
洞海地区合計	25,478,505	6,950,286	18,528,219	0	0	0		
洞海地区公共計	2,802,873	1,163,185	1,639,688	0	0	0		
安瀬物揚場	0	0	0	0	0	0		
安瀬8-1号岸壁	49,586	26,141	23,445	0	0	0	金属くず	砂利・砂
安瀬8-2号岸壁	174,954	10,138	164,816	0	0	0	金属くず	非金属鉱物
安瀬8-3号岸壁	38,160	9,966	28,194	0	0	0	金属くず	非金属鉱物
安瀬8-4号岸壁	81,352	55,222	26,130	0	0	0	金属くず	ガラス類
安瀬8-5号岸壁	53,609	2,850	50,759	0	0	0	金属くず	非金属鉱物
響灘西2号岸壁	0	0	0	0	0	0		
響灘西3号岸壁	0	0	0	0	0	0		
響灘西5号岸壁	219,948	182,712	37,236	0	0	0	化学薬品	染料・塗料・合成樹脂・その他化学工業品
響灘西6号岸壁	163,731	122,752	40,979	0	0	0	化学薬品	鉄鋼
響灘南0号岸壁	188,738	76,792	111,946	0	0	0	金属くず	非金属鉱物
響灘南1号岸壁	154,961	61,960	93,001	0	0	0	金属くず	非金属鉱物
響灘南2号岸壁	111,912	58,582	53,330	0	0	0	コークス	
響灘南3号岸壁	82,020	39,563	42,457	0	0	0	金属製品	コークス
響灘南4号岸壁	242,635	126,014	116,621	0	0	0	コークス	コークス
響灘RP岸壁	650	0	650	0	0	0		廃棄物
北湊1号岸壁	14,422	0	14,422	0	0	0		砂利・砂
北湊2号岸壁	2,771	171	2,600	0	0	0	鋼材	鋼材
北湊3号岸壁	18,621	868	17,753	0	0	0	鋼材	鋼材
北湊4号岸壁	8,673	0	8,673	0	0	0		鋼材
北湊5号岸壁	20,991	1,696	19,295	0	0	0	鋼材	鋼材
北湊6号岸壁	12,493	984	11,509	0	0	0	産業機械	金属くず
北湊7号岸壁	19,567	0	19,567	0	0	0		金属製品
北湊8号岸壁	0	0	0	0	0	0		
黒崎1号岸壁	71,205	16,745	54,460	0	0	0	金属くず	セメント
黒崎2号岸壁	140,210	55,279	84,931	0	0	0	金属くず	石炭
黒崎3号岸壁	48,949	1,000	47,949	0	0	0	石炭製品	コークス
黒崎4号岸壁	11,493	0	11,493	0	0	0		コークス
黒崎5号岸壁	39,603	39,603	0	0	0	0	石炭	
黒崎6号岸壁	1,500	1,500	0	0	0	0	石炭	
黒崎7号岸壁	603	0	603	0	0	0		コークス
黒崎物揚場	250	250	0	0	0	0	鋼材	
堀川1号岸壁	4,530	1,250	3,280	0	0	0	砂利・砂	金属鉱
堀川2号岸壁	155,404	18,100	137,304	0	0	0	砂利・砂	砂利・砂
堀川3号岸壁	25,600	23,853	1,747	0	0	0	砂利・砂	砂利・砂
堀川4号岸壁	52,959	37,539	15,420	0	0	0	砂利・砂	砂利・砂
二島1号岸壁	50,265	47,620	2,645	0	0	0	金属くず	化学肥料
二島2号岸壁	36,900	31,225	5,675	0	0	0	金属くず	金属くず
堺川1号岸壁	31,580	872	30,708	0	0	0	砂利・砂	砂利・砂
堺川2号岸壁	32,480	4,627	27,853	0	0	0	金属くず	砂利・砂
堺川3号岸壁	16,129	8,385	7,744	0	0	0	化学肥料	鉄鋼
堺川4号岸壁	9,048	6,105	2,943	0	0	0	金属くず	金属くず
堺川5号岸壁	40,862	27,512	13,350	0	0	0	金属くず	鉄鋼
堺川6号岸壁	112,746	32,663	80,083	0	0	0	金属くず	鉄鋼
堺川7号岸壁	84,417	12,670	71,747	0	0	0	鉄鉱石	化学薬品
若松5号岸壁	0	0	0	0	0	0		
若松7号岸壁	0	0	0	0	0	0		
若松8号岸壁	0	0	0	0	0	0		
天籟寺岸壁	0	0	0	0	0	0		
新川1号岸壁	0	0	0	0	0	0		
新川2号岸壁	0	0	0	0	0	0		
戸畑1号岸壁	97,489	92	97,397	0	0	0	水	鋼材
戸畑2号岸壁	8,987	0	8,987	0	0	0		化学薬品
戸畑3号岸壁	2,450	0	2,450	0	0	0		化学薬品
戸畑4号岸壁	24,853	10,357	14,496	0	0	0	非金属鉱物	砂利・砂
戸畑5号岸壁	42,567	9,527	33,040	0	0	0	金属製品	鉄鋼
戸畑6号岸壁	0	0	0	0	0	0		
戸畑7号岸壁	0	0	0	0	0	0		
戸畑8号岸壁	0	0	0	0	0	0		
洞海地区専用計	22,675,632	5,787,101	16,888,531	0	0	0		
井の浦地区合計	233,998	233,998	0	0	0	0		
井の浦地区専用計	233,998	233,998	0	0	0	0		

## 6. 參考資料

---

6. 1	国内主要港入港船舶年次別表	7 1.
6. 2	国内主要港海上出入貨物年次別表	7 2.
6. 3	全国入港船舶年次別表	7 3.
6. 4	全国海上出入貨物年次別表	7 4.
6. 5	輸出入額（門司稅関管内）年次別表	7 5.

## 6. 1 国内主要港入港船舶年次別表

(単位:隻・総トン)

港名	年次	合 計		外 航 船 舶		内 航 船 舶	
		隻 数	総トン数	隻 数	総トン数	隻 数	総トン数
北九州	17	69,673	105,637,803	4,623	43,801,602	65,050	61,836,201
	18	73,058	111,639,431	5,009	44,777,280	68,049	66,862,151
	19	70,381	112,336,382	4,768	46,527,126	65,613	65,809,256
	20	68,380	111,371,048	4,612	47,089,729	63,768	64,281,319
	21	<b>61,013</b>	<b>93,754,709</b>	<b>3,925</b>	<b>37,358,033</b>	<b>57,088</b>	<b>56,396,676</b>
博多	17	39,225	54,309,273	6,213	30,819,719	33,012	23,489,554
	18	36,427	54,622,805	5,978	32,185,109	30,449	22,437,696
	19	35,740	52,185,501	5,772	32,114,852	29,968	20,070,649
	20	33,112	50,537,327	5,347	32,172,796	27,765	18,364,531
	21	<b>30,730</b>	<b>50,800,777</b>	<b>4,812</b>	<b>31,991,908</b>	<b>25,918</b>	<b>18,808,869</b>
神戸	17	38,856	185,781,089	7,843	131,876,297	31,013	53,904,792
	18	39,690	193,544,112	8,382	139,270,955	31,308	54,273,157
	19	43,771	194,657,924	8,342	140,033,479	35,429	54,624,445
	20	41,436	202,579,569	8,171	154,882,184	33,265	47,697,385
	21	<b>36,482</b>	<b>187,076,212</b>	<b>7,525</b>	<b>144,953,345</b>	<b>28,957</b>	<b>42,122,867</b>
大阪	17	32,695	137,250,573	6,744	86,211,906	25,951	51,038,667
	18	31,930	137,159,067	6,858	88,380,647	25,072	48,778,420
	19	31,804	138,477,626	6,737	90,729,215	25,067	47,748,411
	20	31,312	136,283,742	6,485	89,360,984	24,827	46,922,758
	21	<b>25,302</b>	<b>124,153,026</b>	<b>5,670</b>	<b>80,192,363</b>	<b>19,632</b>	<b>43,960,663</b>
四日市	17	21,662	58,327,874	1,844	45,769,627	19,818	12,558,247
	18	23,483	59,029,619	1,867	46,491,379	21,616	12,538,240
	19	24,646	61,255,449	1,848	47,571,752	22,798	13,683,697
	20	22,554	60,125,910	1,827	47,110,253	20,727	13,015,657
	21	<b>17,218</b>	<b>55,193,889</b>	<b>1,651</b>	<b>43,681,437</b>	<b>15,567</b>	<b>11,512,452</b>
名古屋	17	40,224	227,192,152	9,802	186,794,946	30,422	40,397,206
	18	39,852	232,489,190	9,950	191,280,132	29,902	41,209,058
	19	39,791	241,783,906	9,568	197,278,578	30,223	44,505,328
	20	38,739	239,011,929	8,954	194,834,148	29,785	44,177,781
	21	<b>32,375</b>	<b>212,613,783</b>	<b>8,130</b>	<b>174,813,152</b>	<b>24,245</b>	<b>37,800,631</b>
清水	17	9,948	37,070,309	1,943	28,632,873	8,005	8,437,436
	18	10,723	40,389,387	1,931	31,142,787	8,792	9,246,600
	19	10,373	42,085,724	1,968	33,448,879	8,405	8,636,845
	20	10,527	45,190,285	1,937	36,255,610	8,590	8,934,675
	21	<b>9,632</b>	<b>44,032,875</b>	<b>1,858</b>	<b>35,553,521</b>	<b>7,774</b>	<b>8,479,354</b>
横浜	17	43,400	239,486,365	11,323	200,018,281	32,077	39,468,084
	18	42,622	253,562,433	11,506	214,062,413	31,116	39,500,020
	19	43,157	267,099,389	11,264	225,350,108	31,893	41,749,281
	20	43,202	279,137,876	11,308	237,155,165	31,894	41,982,711
	21	<b>37,104</b>	<b>257,843,397</b>	<b>10,316</b>	<b>219,014,536</b>	<b>26,788</b>	<b>38,828,861</b>
川崎	17	34,542	92,588,729	2,633	66,116,882	31,909	26,471,847
	18	32,613	94,263,878	2,672	68,854,211	29,941	25,409,667
	19	32,106	98,725,180	2,641	72,825,943	29,465	25,899,237
	20	30,470	103,345,679	2,543	79,124,530	27,927	24,221,149
	21	<b>27,204</b>	<b>92,613,669</b>	<b>2,477</b>	<b>69,998,590</b>	<b>24,727</b>	<b>22,615,079</b>
東京	17	32,180	172,458,854	6,827	129,384,364	25,353	43,074,490
	18	31,653	176,063,567	6,708	132,864,182	24,945	43,199,385
	19	31,322	174,532,001	6,460	132,960,502	24,862	41,571,499
	20	30,244	168,816,407	6,071	130,027,830	24,173	38,788,577
	21	<b>28,118</b>	<b>160,782,293</b>	<b>5,924</b>	<b>124,530,172</b>	<b>22,194</b>	<b>36,252,121</b>
千葉	17	65,192	141,828,611	4,605	88,867,932	60,587	52,960,679
	18	65,617	143,509,810	4,547	87,376,028	61,070	56,133,782
	19	66,252	138,594,755	4,377	86,410,346	61,875	52,184,409
	20	66,662	138,289,578	4,215	85,592,268	62,447	52,697,310
	21	<b>56,241</b>	<b>126,806,015</b>	<b>4,293</b>	<b>80,164,374</b>	<b>51,948</b>	<b>46,641,641</b>

各港港湾管理者調べ(速報値含む)

## 6. 2 国内主要港海上出入貨物年次別表

(単位:トン)

港名	年次	合計	外国貿易			内国貿易		
			計	輸出	輸入	計	移出	移入
北九州	17	101,705,300	31,411,740	6,782,180	24,629,560	70,293,560	33,655,645	36,637,915
	18	109,723,953	31,783,339	7,329,809	24,453,530	77,940,614	39,627,732	38,312,882
	19	114,350,004	33,774,323	7,225,969	26,548,354	80,575,681	40,814,294	39,761,387
	20	109,367,359	31,153,822	6,574,476	24,579,346	78,213,537	38,753,590	39,459,947
	<b>21</b>	<b>86,744,847</b>	<b>24,357,006</b>	<b>5,602,340</b>	<b>18,754,666</b>	<b>62,387,841</b>	<b>30,754,443</b>	<b>31,633,398</b>
博多	17	36,518,658	13,178,515	4,540,980	8,637,535	23,340,143	7,263,012	16,077,131
	18	34,450,466	13,550,038	4,938,956	8,611,082	20,900,428	5,914,735	14,985,693
	19	30,218,983	14,569,311	5,509,580	9,059,731	15,649,672	3,321,488	12,328,184
	20	29,127,137	14,989,537	5,617,022	9,372,515	14,137,600	3,192,656	10,944,944
	<b>21</b>	<b>29,052,975</b>	<b>14,486,426</b>	<b>5,221,530</b>	<b>9,264,896</b>	<b>14,566,549</b>	<b>4,150,532</b>	<b>10,416,017</b>
神戸	17	91,181,768	45,702,928	20,054,755	25,648,173	45,478,840	17,366,531	28,112,309
	18	95,499,009	48,684,201	21,928,736	26,755,465	46,814,808	18,178,266	28,636,542
	19	96,157,738	49,470,293	23,630,034	25,840,259	46,687,445	18,052,011	28,635,434
	20	95,163,171	49,951,442	23,699,484	26,251,958	45,211,729	18,600,211	26,611,518
	<b>21</b>	<b>77,027,010</b>	<b>43,188,396</b>	<b>19,326,815</b>	<b>23,861,581</b>	<b>33,838,614</b>	<b>13,796,572</b>	<b>20,042,042</b>
大阪	17	93,142,441	35,635,129	10,210,882	25,424,247	57,507,312	24,577,995	32,929,317
	18	95,534,573	37,045,419	11,085,043	25,960,376	58,489,154	25,061,615	33,427,539
	19	96,680,235	37,000,066	11,787,105	25,212,961	59,680,169	25,420,850	34,259,319
	20	92,976,112	36,008,191	11,552,910	24,455,281	56,967,921	23,612,358	33,355,563
	<b>21</b>	<b>80,944,290</b>	<b>32,816,575</b>	<b>9,700,750</b>	<b>23,115,825</b>	<b>48,127,715</b>	<b>20,570,303</b>	<b>27,557,412</b>
四日市	17	63,099,166	43,063,150	3,998,333	39,064,817	20,036,016	15,154,133	4,881,883
	18	60,688,718	40,989,096	4,214,073	36,775,023	19,699,622	14,570,488	5,129,134
	19	64,920,882	43,527,956	4,633,522	38,894,434	21,392,926	15,708,650	5,684,276
	20	62,864,541	42,588,345	5,028,643	37,559,702	20,276,196	14,943,125	5,333,071
	<b>21</b>	<b>57,007,175</b>	<b>39,253,186</b>	<b>4,604,877</b>	<b>34,648,309</b>	<b>17,753,989</b>	<b>12,840,451</b>	<b>4,913,538</b>
名古屋	17	187,133,715	121,963,293	46,720,406	75,242,887	65,170,422	34,642,468	30,527,954
	18	208,040,591	131,711,305	51,608,676	80,102,629	76,329,286	40,504,666	35,824,620
	19	215,575,750	134,917,010	55,958,586	78,958,424	80,658,740	44,234,503	36,424,237
	20	218,130,496	138,187,148	56,800,278	81,386,870	79,943,348	44,624,083	35,319,265
	<b>21</b>	<b>165,067,751</b>	<b>108,429,015</b>	<b>39,938,838</b>	<b>68,490,177</b>	<b>56,638,736</b>	<b>30,280,429</b>	<b>26,358,307</b>
清水	17	18,083,753	10,338,755	4,127,169	6,211,586	7,744,998	2,139,975	5,605,023
	18	17,925,887	10,616,061	4,325,872	6,290,189	7,309,826	2,224,063	5,085,763
	19	16,869,682	10,244,109	4,488,730	5,755,379	6,625,573	2,007,507	4,618,066
	20	17,952,797	10,830,052	4,393,367	6,436,685	7,122,745	2,126,162	4,996,583
	<b>21</b>	<b>13,771,339</b>	<b>8,306,450</b>	<b>3,127,656</b>	<b>5,178,794</b>	<b>5,464,889</b>	<b>1,436,557</b>	<b>4,028,332</b>
横浜	17	133,289,669	80,188,030	37,940,247	42,247,783	53,101,639	21,823,712	31,277,927
	18	138,194,001	87,339,572	42,379,156	44,960,416	50,854,429	21,181,171	29,673,258
	19	141,757,342	90,736,695	46,303,743	44,432,952	51,020,647	21,063,593	29,957,054
	20	141,764,431	91,665,353	46,897,862	44,767,491	50,099,078	21,191,682	28,907,396
	<b>21</b>	<b>115,528,762</b>	<b>75,039,900</b>	<b>34,549,141</b>	<b>40,490,759</b>	<b>40,488,862</b>	<b>16,723,565</b>	<b>23,765,297</b>
川崎	17	93,218,269	57,179,612	5,922,679	51,256,933	36,038,657	22,055,255	13,983,402
	18	91,359,799	57,588,942	6,980,394	50,608,548	33,770,857	20,469,362	13,301,495
	19	93,935,665	60,380,181	8,125,641	52,254,540	33,555,484	20,023,126	13,532,358
	20	92,739,933	62,341,649	8,420,103	53,921,546	30,398,284	18,988,924	11,409,360
	<b>21</b>	<b>84,120,290</b>	<b>57,025,655</b>	<b>7,863,721</b>	<b>49,161,934</b>	<b>27,094,635</b>	<b>17,147,535</b>	<b>9,947,100</b>
東京	17	92,032,259	46,509,208	18,717,399	27,791,809	45,523,051	16,235,169	29,287,882
	18	90,811,219	45,858,277	17,492,342	28,365,935	44,952,942	16,334,889	28,618,053
	19	87,629,230	46,111,571	17,635,901	28,475,670	41,517,659	14,933,988	26,583,671
	20	81,356,537	45,118,924	13,678,997	31,439,927	36,237,613	12,454,979	23,782,634
	<b>21</b>	<b>72,259,434</b>	<b>40,684,247</b>	<b>12,134,684</b>	<b>28,549,563</b>	<b>31,575,187</b>	<b>10,477,411</b>	<b>21,097,776</b>
千葉	17	165,715,282	97,506,369	8,586,033	88,920,336	68,208,913	35,920,761	32,288,152
	18	166,964,176	98,229,565	8,686,728	89,542,837	68,734,611	35,976,417	32,758,194
	19	169,202,053	99,676,080	10,211,890	89,464,190	69,525,973	35,176,970	34,349,003
	20	165,142,564	96,284,620	12,160,639	84,123,981	68,857,944	34,658,113	34,199,831
	<b>21</b>	<b>144,903,319</b>	<b>87,633,100</b>	<b>10,148,545</b>	<b>77,484,555</b>	<b>57,270,219</b>	<b>30,401,490</b>	<b>26,868,729</b>

各港港湾管理者調べ(速報値含む)

### 6. 3 全国入港船舶年次別表

(単位:隻・トン)

年次	合 計		外 航 船 舶		内 航 船 舶	
	隻数	総トン数	隻数	総トン数	隻数	総トン数
昭和15	7,316,212	378,921,942			7,316,212	378,921,942
20	996,707	35,267,586			996,707	35,267,586
25	4,766,879	318,519,225	6,946	36,110,094	4,759,933	282,409,131
30	9,309,307	625,995,724	22,463	116,578,007	9,286,844	509,417,717
35	10,616,830	927,536,694	37,253	234,623,103	10,579,577	692,913,591
36	10,924,697	1,024,609,358	42,343	278,127,212	10,882,354	746,482,146
37	10,688,856	1,078,749,061	42,753	290,437,090	10,646,103	788,311,971
38	10,671,789	1,168,937,128	46,707	320,536,263	10,625,082	848,400,865
39	11,054,462	1,276,501,433	49,459	349,227,327	11,005,003	927,274,106
40	11,202,344	1,414,043,909	57,748	394,942,536	11,144,596	1,019,101,373
41	11,589,578	1,648,996,523	60,565	458,723,663	11,529,013	1,190,272,860
42	11,747,873	1,876,263,129	67,462	547,495,788	11,680,411	1,328,767,341
43	11,779,012	1,995,876,814	72,442	602,282,454	11,706,570	1,393,594,360
44	11,586,741	2,157,313,235	76,004	656,633,669	11,510,737	1,500,679,566
45	9,851,442	2,307,452,358	78,551	736,654,753	9,772,891	1,570,797,605
46	9,701,139	2,485,406,519	80,792	765,158,035	9,620,347	1,720,248,484
47	9,749,927	2,729,764,983	80,600	831,693,254	9,669,327	1,898,071,729
48	9,823,794	3,039,653,755	82,542	937,347,977	9,741,252	2,102,305,778
49	9,689,253	3,107,981,633	82,556	985,171,362	9,606,697	2,122,810,271
50	9,096,957	2,993,318,110	79,671	920,579,399	9,017,286	2,072,738,711
51	9,024,237	3,021,157,337	84,191	965,292,363	8,940,046	2,055,864,974
52	9,008,152	3,146,955,947	88,414	1,053,377,286	8,919,738	2,093,578,661
53	9,170,431	3,169,180,569	88,852	1,051,864,731	9,081,579	2,117,315,838
54	9,386,755	3,303,590,210	88,340	1,123,710,653	9,298,415	2,179,879,557
55	9,442,347	3,362,385,150	87,510	1,164,039,874	9,354,837	2,198,345,276
56	9,120,646	3,313,207,650	85,955	1,142,273,327	9,034,691	2,170,934,323
57	9,125,550	3,279,973,529	88,008	1,138,611,010	9,037,542	2,141,362,519
58	8,946,622	3,269,930,315	87,850	1,148,240,654	8,858,772	2,121,689,661
59	8,550,411	3,368,925,073	87,780	1,206,985,391	8,462,631	2,161,939,682
60	8,284,717	3,435,821,057	89,765	1,275,178,811	8,194,952	2,160,642,246
61	8,142,025	3,460,413,564	89,188	1,288,109,423	8,052,837	2,172,304,141
62	8,128,239	3,510,089,686	90,422	1,325,092,628	8,037,817	2,184,997,058
63	7,967,717	3,568,525,262	90,531	1,379,866,925	7,877,186	2,188,658,337
平成元	7,915,428	3,647,115,376	94,443	1,438,209,231	7,820,985	2,208,906,145
2	7,734,561	3,804,615,146	96,133	1,501,016,201	7,638,428	2,303,598,945
3	7,705,237	3,924,083,145	99,132	1,549,087,174	7,606,105	2,374,995,971
4	7,436,310	3,970,530,712	102,671	1,582,631,548	7,333,639	2,387,899,164
5	7,243,447	4,036,684,439	103,202	1,596,696,358	7,140,245	2,439,988,081
6	7,310,403	4,147,550,350	106,681	1,646,158,155	7,203,722	2,501,392,195
7	7,102,689	4,063,247,460	109,667	1,616,442,872	6,993,022	2,446,804,588
8	6,957,786	4,231,106,332	117,394	1,698,951,340	6,840,392	2,532,154,992
9	6,889,352	4,310,229,663	120,668	1,731,632,577	6,768,684	2,578,597,086
10	6,639,967	4,046,405,211	116,186	1,685,106,592	6,523,781	2,361,298,619
11	6,387,021	3,968,341,759	117,319	1,672,713,473	6,269,702	2,295,628,286
12	6,323,937	4,034,827,613	123,560	1,739,778,769	6,200,377	2,295,048,844
13	6,015,102	4,000,883,600	124,027	1,724,681,294	5,891,075	2,276,202,306
14	5,841,503	3,946,664,975	122,856	1,716,293,770	5,718,647	2,230,371,205
15	5,642,274	3,978,723,070	127,752	1,758,075,297	5,514,522	2,220,647,773
16	5,301,734	4,016,536,976	129,592	1,789,971,084	5,172,142	2,226,565,892
17	5,190,602	4,026,459,547	129,910	1,803,071,103	5,060,692	2,223,388,444
18	5,004,663	4,074,540,959	128,580	1,847,466,711	4,876,083	2,227,074,248
19	4,868,770	4,049,089,316	126,289	1,904,954,456	4,742,481	2,144,134,860
<b>20</b>	<b>4,608,451</b>	<b>4,037,797,417</b>	<b>124,004</b>	<b>1,971,431,226</b>	<b>4,484,447</b>	<b>2,066,366,191</b>

港湾統計年報(国土交通省)による

## 6. 4 全国海上出入貨物年次別表

(単位:トン)

年次	合計	外国貿易			内国貿易		
		計	輸出	輸入	計	移出	移入
昭和15	237,966,652				237,966,652	113,906,574	124,060,078
20	32,449,568				32,449,568	10,802,007	21,647,561
25	118,554,011	17,828,469	4,169,258	13,659,211	100,725,542	48,753,277	51,972,265
30	257,320,438	50,027,646	9,294,152	40,733,494	207,292,792	105,015,846	102,276,946
35	455,368,840	107,031,414	14,819,158	92,212,256	348,337,426	178,622,376	169,715,050
36	537,108,741	138,256,931	14,829,947	123,426,984	398,851,810	205,230,163	193,621,647
37	581,687,963	144,336,480	18,526,371	125,810,109	437,351,483	220,724,452	216,627,031
38	653,373,870	174,967,978	21,096,826	153,871,152	478,405,892	242,197,008	236,208,884
39	744,509,790	207,915,563	24,357,560	183,558,003	536,594,227	269,189,222	267,405,005
40	827,122,261	241,714,591	29,949,064	211,765,527	585,407,670	294,897,472	290,510,198
41	955,094,178	278,519,997	33,191,979	245,328,018	676,574,181	343,173,679	333,400,502
42	1,141,432,415	336,462,399	34,458,066	302,004,333	804,970,016	407,282,060	397,687,956
43	1,379,682,366	397,052,184	43,644,305	353,407,879	982,630,182	488,945,764	493,684,418
44	1,624,858,830	467,156,393	51,451,569	415,704,824	1,157,702,437	583,643,838	574,058,599
45	1,875,740,594	552,915,838	59,901,212	493,014,626	1,322,824,756	657,203,282	665,621,474
46	2,033,210,478	599,135,336	76,940,213	522,195,123	1,434,075,142	713,786,311	720,288,831
47	2,252,775,323	622,665,967	74,674,348	547,991,619	1,630,109,356	811,808,723	818,300,633
48	2,658,119,351	726,522,031	78,850,551	647,671,480	1,931,597,320	960,407,737	971,189,583
49	2,705,612,190	768,214,564	98,218,106	669,996,458	1,937,397,626	971,756,928	965,640,698
50	2,552,551,908	703,313,120	95,625,279	607,687,841	1,849,238,788	928,151,763	921,087,025
51	2,628,578,501	751,694,748	116,156,687	635,538,061	1,876,883,753	932,176,432	944,707,321
52	2,695,508,933	774,073,901	125,608,373	648,465,528	1,921,435,032	952,724,492	968,710,540
53	2,745,264,011	761,595,489	130,545,022	631,050,467	1,983,668,522	979,523,029	1,004,145,493
54	2,903,472,859	815,157,775	133,211,889	681,945,886	2,088,315,084	1,032,168,193	1,056,146,891
55	2,925,227,897	828,365,405	152,551,064	675,814,341	2,096,862,492	1,042,601,013	1,054,261,479
56	2,840,188,006	788,501,499	157,366,758	631,134,741	2,051,686,507	1,023,678,852	1,028,007,655
57	2,758,565,768	772,334,745	150,011,299	622,323,446	1,986,231,023	990,884,736	995,346,287
58	2,724,906,834	771,985,781	160,480,945	611,504,836	1,952,921,053	973,572,599	979,348,454
59	2,866,025,011	845,634,505	172,307,150	673,327,355	2,020,390,506	1,010,230,541	1,010,159,965
60	2,840,133,584	859,300,879	187,569,698	671,731,181	1,980,832,705	992,669,249	988,163,456
61	2,813,800,723	842,062,696	173,777,461	668,285,235	1,971,738,027	989,305,103	982,432,924
62	2,856,292,012	856,568,467	164,351,501	692,216,966	1,999,723,545	1,001,603,132	998,120,413
63	2,977,951,071	913,764,141	163,095,785	750,668,356	2,064,186,930	1,031,222,359	1,032,964,571
平成元	3,166,573,598	950,524,141	165,317,296	785,206,845	2,216,049,457	1,106,658,965	1,109,390,492
2	3,252,616,250	968,975,859	171,142,668	797,833,191	2,283,640,391	1,141,932,485	1,141,707,906
3	3,319,108,657	1,002,173,624	177,679,006	824,494,618	2,316,935,033	1,154,342,554	1,162,592,479
4	3,292,682,469	1,002,303,579	191,342,304	810,961,275	2,290,378,890	1,146,399,347	1,143,979,543
5	3,267,247,237	1,009,909,530	189,564,067	820,345,463	2,257,337,707	1,131,383,428	1,125,954,279
6	3,399,082,086	1,054,341,946	191,197,926	863,144,020	2,344,740,140	1,173,564,912	1,171,175,228
7	3,418,409,989	1,071,083,811	187,806,204	883,277,607	2,347,326,178	1,170,468,543	1,176,857,635
8	3,466,985,951	1,090,938,017	188,991,829	901,946,188	2,376,047,934	1,184,266,304	1,191,781,630
9	3,465,264,620	1,373,066,906	207,959,026	1,165,107,880	2,092,197,714	919,947,759	1,172,249,955
10	3,165,397,926	1,063,850,819	205,047,647	858,803,172	2,101,547,107	1,051,972,877	1,049,574,230
11	3,087,395,396	1,089,721,745	200,865,161	888,856,584	1,997,673,651	1,001,816,586	995,857,065
12	3,177,770,938	1,239,162,893	203,244,162	1,035,918,731	1,938,608,045	934,156,745	1,004,451,300
13	3,093,925,609	1,116,284,884	200,196,965	916,087,919	1,977,640,725	1,006,385,152	971,255,573
14	3,067,238,377	1,126,990,821	223,663,825	903,326,996	1,940,247,556	993,608,637	946,638,919
15	3,099,912,217	1,179,038,760	229,747,104	949,291,656	1,920,873,457	971,243,483	949,629,974
16	3,167,859,893	1,212,034,195	249,360,076	962,674,119	1,955,825,698	987,042,243	968,783,455
17	3,170,161,627	1,226,322,852	260,663,902	965,658,950	1,943,838,775	981,391,855	962,446,920
18	3,199,276,203	1,256,467,039	284,811,794	971,655,245	1,942,809,164	979,020,838	963,788,326
19	3,215,325,733	1,291,554,747	303,831,865	987,722,882	1,923,770,986	976,872,941	946,898,045
20	<b>3,144,576,979</b>	<b>1,297,453,773</b>	<b>309,775,564</b>	<b>987,678,209</b>	<b>1,847,123,206</b>	<b>940,217,214</b>	<b>906,905,992</b>

港湾統計年報(国土交通省)による

### 6. 5 輸出入額（門司税関管内）年次別表

（単位：百万円）

年次	総額			輸出額			輸入額		
	総計 （通関官署）	門司 （門司、小倉、 田野浦）	戸畑 （戸畑、若松）	計	門司 （門司、小倉、 田野浦）	戸畑 （戸畑、若松）	計	門司 （門司、小倉、 田野浦）	戸畑 （戸畑、若松）
大正5	67	57	10	33	27	6	34	30	4
10	123	89	34	40	29	11	83	60	23
昭和元	157	129	28	37	35	2	120	94	26
5	156	103	53	55	43	12	101	60	41
10	249	151	98	88	62	26	161	89	72
13	376	263	113	117	89	28	259	174	85
14	532	332	200	168	127	41	364	205	159
21	104	60	44	80	55	25	24	5	19
22	524	233	291	359	110	249	165	123	42
23	3,068	1,081	1,987	1,539	352	1,187	1,529	729	800
24	25,086	15,317	9,769	3,465	1,861	1,604	21,621	13,456	8,165
30	80,892	37,976	42,916	25,640	8,877	16,763	55,252	29,099	26,153
31	101,246	43,027	58,219	25,674	11,873	13,801	75,572	31,154	44,418
32	137,212	45,544	91,668	28,319	13,072	15,247	108,893	32,472	76,421
33	99,544	36,636	62,908	33,989	11,872	22,117	65,555	24,764	40,791
34	116,334	48,797	67,537	36,964	16,829	20,135	79,370	31,968	47,402
35	147,689	52,335	95,354	50,549	21,169	29,380	97,140	31,166	65,974
36	186,818	69,853	116,965	55,488	28,620	26,868	131,330	41,233	90,097
37	173,327	64,621	108,706	62,848	28,045	34,803	110,479	36,576	73,903
38	183,254	70,323	112,931	74,943	32,971	41,972	108,311	37,352	70,959
39	235,668	85,112	150,556	95,459	35,300	60,159	140,209	49,812	90,397
40	269,318	95,429	173,889	119,946	39,357	80,589	149,372	56,072	93,300
41	272,725	216,908	55,817	129,810	106,233	23,577	142,915	110,675	32,240
42	319,332	300,607	18,725	127,067	124,822	2,245	192,265	175,785	16,480
43	315,775	297,338	18,437	150,691	147,080	3,611	165,084	150,258	14,826
44	347,329	327,744	19,585	173,968	167,191	6,777	173,361	160,553	12,808
45	398,431	373,735	24,696	192,345	183,682	8,663	206,086	190,053	16,033
46	413,819	387,767	26,052	226,583	217,547	9,036	187,236	170,220	17,016
47	367,640	152,497	215,143	208,886	88,774	120,112	158,754	63,723	95,031
48	430,655	190,123	240,532	238,392	107,967	130,425	192,263	82,156	110,107
49	743,432	334,154	409,278	455,007	212,623	242,384	288,425	121,531	166,894
50	704,101	308,614	395,487	412,997	200,718	212,279	291,104	107,896	183,208
51	764,915	357,805	407,110	468,952	250,586	218,366	295,963	107,219	188,744
52	765,551	367,297	398,254	483,445	262,945	220,500	282,106	104,352	177,754
53	661,596	335,824	325,772	442,960	255,474	187,486	218,636	80,350	138,286
54	875,677	409,956	465,721	554,262	304,423	249,839	321,415	105,533	215,882
55	1,140,516	508,984	631,532	708,021	374,850	333,171	432,495	134,134	298,361
56	1,209,061	523,327	685,734	747,782	396,100	351,682	461,279	127,227	334,052
57	1,213,826	499,550	714,276	717,451	358,486	358,965	496,375	141,064	355,311
58	1,130,729	548,629	582,100	655,336	404,363	250,973	475,393	144,266	331,127
59	1,272,419	642,957	629,462	778,627	481,885	296,742	493,792	161,072	332,720
60	1,254,731	622,556	632,175	769,643	466,210	303,433	485,088	156,346	328,742
61	867,802	449,660	418,142	539,981	324,687	215,294	327,821	124,973	202,848
62	753,710	408,001	345,709	448,905	261,988	186,917	304,805	146,013	158,792
63	848,488	478,526	369,962	486,610	267,022	219,588	361,878	211,504	150,374
平成元	929,696	570,677	359,019	509,927	311,221	198,706	419,769	259,456	160,313
2	957,742	586,268	371,474	496,085	309,575	186,510	461,657	276,693	184,964
3	1,035,743	651,512	384,231	570,936	350,432	220,504	464,807	301,080	163,727
4	978,441	650,049	328,392	540,192	359,622	180,570	438,249	290,427	147,822
5	925,322	637,489	287,833	526,502	361,639	164,863	398,820	275,850	122,970
6	947,263	696,022	251,241	541,401	394,915	146,486	405,862	301,107	104,755
7	1,138,282	865,052	273,230	635,003	474,593	160,410	503,279	390,459	112,820
8	1,148,528	844,351	304,177	608,204	433,042	175,162	540,324	411,309	129,015
9	1,213,776	846,110	367,666	629,276	407,034	222,242	584,500	439,076	145,424
10	1,062,253	722,029	340,224	556,688	330,620	226,068	505,565	391,409	114,156
11	1,021,396	710,911	310,485	548,390	333,516	214,874	473,006	377,395	95,611
12	1,123,224	766,312	356,912	604,985	365,584	239,401	518,239	400,728	117,511
13	1,050,521	712,420	338,101	520,393	306,040	214,353	530,128	406,380	123,748
14	1,013,098	714,049	299,049	511,790	334,102	177,688	501,308	379,947	121,361
15	1,133,203	810,721	322,482	609,735	420,214	189,521	523,468	390,507	132,961
16	1,317,995	911,657	406,338	723,175	484,831	238,344	594,820	426,826	167,994
17	1,510,978	1,011,021	499,957	803,567	518,934	284,633	707,411	492,087	215,324
18	1,732,876	1,157,724	575,152	901,497	559,102	342,395	831,379	598,622	232,757
19	1,956,971	1,297,139	659,832	1,002,721	576,985	425,736	954,250	720,154	234,096
20	2,255,535	1,444,896	810,639	1,127,407	696,492	430,915	1,128,128	748,404	379,724
21	1,446,821	939,923	506,898	805,598	483,275	322,323	641,223	456,648	184,575

〔門司〕 小倉を含む。なお41年4月～46年12月戸畑・八幡を含む  
 九州経済圏の貿易（門司税関）  
 〔戸畑〕 41年3月まで戸畑・八幡・若松計上 41年4月～46年12月若松のみ 47年1月から戸畑・八幡・若松計上



## 北九州港港湾統計

平成21年－2009年一年報

－平成21年1月から12月までの港湾利用状況－

平成22年8月発行

発行 北九州市港湾空港局港営部港営課港湾情報係  
北九州市門司区西海岸一丁目2番7号  
電話 : 093(321)5929  
E-mail : portinfo@kitaqport.or.jp  
URL : <http://www.kitaqport.or.jp>