

北九州港港湾統計

平成 20 年 - 2^W

北九州市港湾空港局

w.kitaqport.or.jp



1. この統計概要は、統計法に基づく港湾調査規則（昭和26年運輸省令第13条）によって、北九州港と内外諸港との間に入りし船舶・貨物を調査したものを集計した。
2. 入港船舶は、荷役の有無にかかわらず、総トン数5トン以上のものを対象とした。
3. 海上出入貨物は船舶及び「はしけ」により出入りしたものをすべて調査対象とした。
4. 貨物のトン数は、原則としてフレートンを採用した。したがって容積は1.133立方メートル、重量は1,000キログラムをもって1トンとし、容積又は重量のいずれか大なる方をもって計算することを原則とした。ただし、商習慣に従っている貨物は、その習慣に従った。
5. この統計概要で用いる用語の意味は以下のとおりである。
外国

目 次

1. 概要

1. 1	概況	6.
1. 2	入港船舶	6.
1. 3	海上出入貨物	6.
1. 4. 1	コンテナ貨物（20フィート換算個数）	7.
1. 4. 2	コンテナ貨物（トン数）	7.
1. 5	入港船舶定期外国航路別隻数と総トン数	8.
1. 6	入港	

3. 入港船舶

3. 1	入港船舶月別表	36.
3. 2	入港船舶用途別表	38.
3. 3	最大入港船舶年次表	39.
3. 4	入港船舶外航船舶籍国・地域別表	39.
3. 5	入港船舶定期外国航路別表	40.

4. 海上出入貨物・コンテナ貨物

4. 1	海上出入貨物月別表	42.
4. 2	海上出入貨物・コンテナ貨物取引相手港別品種別表	44.
	外国貿易 海上出入貨物輸出相手港上位10港	46.
	外国貿易 海上出入貨物輸入相手港上位10港	48.
	外国貿易 コンテナ相手港上位10港	50.
	内国貿易 海上出入貨物移出相手港上位10港	52.
	内国貿易 海上出入貨物移入相手港上位10港	54.
	内国貿易 コンテナ相手港上位10港	56.
4. 3	国際コンテナ貨物取引相手港別表	58.
4. 4	フェリー貨物	61.

5. 荷役状況

5	施設別荷役状況表	64.
---	----------	-----

6. 参考資料

6. 1	国内主要港入港船舶年次別表	71.
6. 2	国内主要港海上出入貨物年次別表	72.
6. 3	全国入港船舶年次別表	73.
6. 4	全国海上出入貨物年次別表	74.
6. 5	輸出入額（門司税関管内）年次別表	75.

1. 概要

1.1 概況

北九州港

港船舶

(単位:隻・総トン)

	20年		19年		増減	対前年比 (%)
		構成比(%)		構成比(%)		
計	68,380	100.0	70,381	100.0	-2,001	97.2
船舶	4,612	6.7	4,768	6.8	-156	96.7
船舶	63,768	93.3	65,613	93.2	-1,845	97.2
計	111,371,048	100.0	112,336,382	100.0	-965,334	99.1
船舶	47,089,729	42.3	46,527,126	41.4	562,603	101.2
船舶	64,281,319	57.7	65,809,256	58.6	-1,527,937	97.7

上出入貨物

(単位:トン)

	20年		19年		増減	対前年比 (%)
		構成比(%)		構成比(%)		
	109,367,359	100.0	114,350,004	100.0	-4,982,645	95.6
	45,328,066	41.4	48,040,263	42.0	-2,712,197	94.4
	64,039,293	58.6	66,309,741	58.0	-2,270,448	96.6
計	31,153,822	28.5	33,774,323	29.5	-2,620,501	92.2
出	6,574,476	6.0	7,225,969	6.3	-651,493	91.0
入	24,579,346	22.5	26,548,354	23.2	-1,969,008	92.6
計	78,213,537	71.5	80,575,681	70.5	-2,362,144	97.1
出	38,753,590	35.4	40,814,294	35.7	-2,060,704	95.0
入	39,459,947	36.1	39,761,387	34.8	-301,440	99.2

1. 4. 1 コンテナ貨物(20フィート換算個数)


	20年 構成比(%)	19年 構成比(%)	増減	(単位:TEU) 対前年比 (%)
合				

1.5 入港船舶定期外国航路別隻数と積


1. 8 入港船舶年次表

(単位：隻・トン・%)

区分 年次	合 計				外 航 船				内 航 船			
	隻数		総トン数		隻数		総トン数		隻数		総トン数	
		前年比		前年比		前年比		前年比		前年比		前年比
昭和49	114,419	113.2	87,895,952	104.5	4,347	99.3	41,584,675	104.2	110,072	113.9	46,311,277	104.8
50	107,642	94.1	83,055,344	94.5	4,177	96.1	37,999,517	91.4	103,465	94.0	45,055,827	97.3
51	104,987	97.5	81,608,210	98.3	4,232	101.3	38,254,651	100.7	100,755	97.4	43,353,559	96.2
52	98,721	94.0	84,695,275	103.8	4,370	103.3	40,688,941	106.4	94,351	93.6	44,006,334	101.5
53	95,792	97.0	80,622,886	95.2	4,178	95.6	36,786,630	90.4	91,614	97.1	43,836,256	99.6
54	95,278	99.5	85,554,856	106.1	4,100	98.1	39,810,443	108.2	91,178	99.5	45,744,413	104.4
55	95,555	100.3	86,821,618	101.5	4,206	102.6	41,993,448	105.5	91,349	100.2	44,828,170	98.0
56	92,604	96.9	85,632,069	98.6	3,964	94.2	41,798,040	99.5	88,640	97.0	43,834,029	97.8
57	86,689	93.6	83,456,507	97.5	3,938	99.3	41,843,192	100.1	82,751	93.4	41,613,315	94.9
58	84,766	97.8	79,593,166	95.4	3,839	97.5	39,091,452	93.4	80,927	97.8	40,501,714	97.3
59	84,777	100.0	85,267,401	107.1	3,833	99.8	42,014,778	107.5	80,944	100.0	43,252,623	106.8
60	82,027	96.8	85,066,452	99.8	3,762	98.1	40,560,872	96.5	78,265	96.7	44,505,580	102.9
61	81,666	99.6	83,078,122	97.7	3,668	97.5	39,401,588	97.1	77,998	99.7	43,676,534	98.1
62	79,309	97.1	80,839,775	97.3	3,281	89.4	37,868,069	96.1	76,028	97.5	42,971,706	98.4
63	84,859	107.0	86,425,296	106.9	3,461	105.5	40,367,455	106.6	81,398	107.1	46,057,841	107.2
平成元	82,012	96.6	82,041,828	94.9	3,586	103.6	35,211,889	87.2	78,426	96.3	46,829,939	101.7
2	80,973	98.7	84,889,450	103.5	3,658	102.0	37,920,124	107.7	77,315	98.6	46,969,326	100.3
3	81,882	101.1	89,903,398	105.9	3,853	105.3	38,614,398	101.8	78,029	100.9	51,289,000	109.2
4	79,667	97.3	88,083,526	98.0	3,845	99.8	36,687,768	95.0	75,822	97.2	51,395,758	100.2
5	76,769	96.4	89,963,844	102.1	3,802	98.9	38,504,811	105.0	72,967	96.2	51,459,033	100.1
6	76,617	99.8	91,077,231	101.2	3,907	102.8	39,587,519	102.8	72,710	99.6	51,489,712	100.1
7	74,704	97.5	94,985,338	104.3	4,426	113.3	44,096,579	111.4	70,278	96.7	50,888,759	98.8
8	74,551	99.8	99,185,087	104.4	4,581	103.5	45,867,029	104.0	69,970	99.6	53,318,058	104.8
9	74,202	99.5	98,289,995	99.1	4,543	99.2	46,641,607	101.7	69,659	99.6	51,648,388	96.9
10	72,036	97.1	94,770,355	96.4	4,086	89.9	43,111,628	92.4	67,950	97.5	51,658,727	100.0
11	74,016	102.7	94,855,593	100.1	4,180	102.3	41,930,581	97.3	69,836	102.8	52,925,012	102.5
12	75,445	101.9	100,241,441	105.7	4,487	107.3	42,214,602	100.7	70,958	101.6	58,026,839	109.6
13	70,756	93.8	94,362,202	94.1	4,238	94.5	38,746,310	91.8	66,518	93.7	55,615,892	95.8
14	67,632	95.6	94,965,162	100.6	4,433	104.6	40,393,174	104.3	63,199	95.0	54,571,988	98.1
15	70,960	104.9	99,496,769	104.8	4,631	104.5	41,458,082	102.6	66,329	105.0	58,038,687	106.4
16	69,989	98.6	103,881,970	104.4	4,864	105.0	44,892,268	108.3	65,125	98.2	58,989,702	101.6
17	69,673	99.5	105,637,803	101.7	4,623	95.0	43,801,602	97.6	65,050	99.9	61,836,201	104.8
18	73,058	104.9	111,639,431	105.7	5,009	108.3	44,777,280	102.2	68,049	104.6	66,862,151	108.1
19	70,381	96.3	112,336,382	100.6	4,768	95.2	46,527,126	103.9	65,613	96.4	65,809,256	98.4
20	68,380	97.2	111,371,048	99.1	4,612	96.7	47,089,729	101.2	63,768	97.2	64,281,319	97.7



1. 10 海上



(単位:トン・%)

貿易		計		内国貿易		移入		移入		合計	
前年比	輸入	前年比	計	前年比	移出	前年比	移入	前年比	移入		
91.0	24,579,346	92.6	78,213,537	97.1	38,753,590	95.0	39,459,947	99.2	39,459,947		
101.7	353,424	82.3	350,448	112.1	3,541	61.6	346,907	113.1	346,907	1 農水産品	小計
-	1,395	122.2	11,721	74.1	-	-	11,721	74.1	11,721	1 麦	
100.0	14,625	127.8	23,411	76.9	665	211.1	22,746	75.5	22,746	2 米	
-	24,387	36.8	130,321	173.7	-	-	130,321	173.7	130,321	3 とうもろこし	
309.4	26,693	92.9	61,555	88.7	167	31.3	61,388	89.1	61,388	4 豆類	
-	3,160	67.9	3,674	68.5	-	-	3,674	68.5	3,674	5 その他雑穀	
107.4	114,186	80.6	35,294	87.8	935	95.4	34,359	87.7	34,359	6 野菜・果物	
-	-	-	13,256	-	-	-	13,256	-	13,256	7 綿花	
94.9	32,567	89.4	55,530	88.4	129	59.2	55,401	88.5	55,401	8 その他農産品	
-	799	50.3	-	-	-	-	-	-	-	9 羊毛	
107.7	16,643	101.0	378	40.1	107	713.3	271	29.2	271	10 その他畜産品	
108.4	118,969	98.3	15,308	121.1	1,538	41.8	13,770	153.8	13,770	11 水産品	
40.8	311,512	87.2	34,623	98.4	7,973	187.8	26,650	86.1	26,650	2 林産品	小計
24.9	27,321	81.4	12,023	80.7	39	29.1	11,984	81.2	11,984	12 原木	
-	2,137	83.9	7,986	93.9	621	236.1	7,365	89.4	7,365	13 製材	
186.6	255,654	88.0	13,085	147.5	7,028	186.5	6,057	118.7	6,057	14 樹脂類	
-	1,869	494.4	330	-	53	-	277	-	277	15 木材チップ	
16.8	12,418	66.7	232	286.4	232	317.8	-	-	-	16 その他林産品	
-	12,113	104.7	967	34.1	-	-	967	34.2	967	17 薪炭	
86.4	16,395,983	84.9	6,824,107	95.9	3,660,392	90.0	3,163,715	103.7	3,163,715	3 鉱産品	小計
0.6	8,188,469	81.4	1,830,827	89.6	1,784,521	89.2	46,306	111.6	46,306	18 石炭	
171.7	7,504,260	87.3	24,994	1257.2	340	82.5	24,654	1564.3	24,654	19 鉄鉱石	
45.6	89,589	143.1	13,124	175.5	557	-	12,567	168.1	12,567	20 金属鉱	
10.7	14,527	202.7	2,281,124	93.1	1,497,366	89.6	783,758	100.8	783,758	21 砂利・砂	
92.2	21,078	81.7	2,078	42.9	12	57.1	2,066	42.9	2,066	22 石材	
-	-	-	1,200	-	-	-	1,200	-	1,200	23 原油	
-	-	-	-	-	-	-	-	-	-	24 りん鉱石	
-	498	160.1	1,485,040	93.7	280,966	96.4	1,204,074	93.0	1,204,074	25 石灰石	
47.3	12,217	201.8	54,009	79.4	37	34.3	53,972	79.5	53,972	26 原塩	
99.6	565,345	102.0	1,131,711	118.3	96,593	96.9	1,035,118	120.8	1,035,118	27 非金属鉱物	
98.1		120.5	60,404,353	96.6	30,506,112	95.2	29,898,241	98.0	29,898,241	4 金属機械工業品	小計
92.2	510,502	142.2	48,308	61.1	3,740	10.8	44,568	100.4	44,568	28 鉄鋼	
87.4	240,610	97.4	5,161,622	95.8	1,625,968	101.9	3,535,654	93.3	3,535,654	29 鋼材	
142.0	168,832	93.3	37,464	141.6	3,711	86.0	33,753	152.5	33,753	30 非鉄金属	
100.5	210,461	99.4	196,973	112.2	46,434	112.3	150,539	112.2	150,539	31	

1. 12 海上出入貨物年次表

(単位：トン・%)

区分 年次	合 計				外 国 貿 易				内 国 貿 易			
	計		輸移出	輸移入	計		輸出	輸入	計		移出	移入
		前年比				前年比				前年比		
昭和49	89,180,879	88.5	35,222,764	53,958,115	28,777,442	100.7	5,202,826	23,574,616	60,403,437	83.7	30,019,938	30,383,499
50	84,628,461	94.9	32,132,660	52,495,801	27,764,672	96.5	5,696,752	22,067,920	56,863,789	94.1	26,435,908	30,427,881
51	84,603,712	100.0	32,101,878	52,501,834	28,743,093	103.5	6,092,738	22,650,355	55,860,619	98.2	26,009,140	29,851,479
52	86,156,717	101.8	34,430,346	51,726,371	27,427,249	95.4	6,226,726	21,200,523	58,729,468	105.1	28,203,620	30,525,848
53	81,483,168	94.6	34,883,660	46,599,508	23,157,235	84.4	6,574,324	16,582,911	58,325,933	99.3	28,309,336	30,016,597
54	89,204,395	109.5	37,608,031	51,596,364	27,929,968	120.6	7,262,590	20,667,378	61,274,427	105.1	30,345,441	30,928,986
55	91,858,906	103.0	39,779,583	52,079,323	29,744,677	106.5	7,566,706	22,177,971	62,114,229	101.4	32,212,877	29,901,352
56	87,666,546	95.4	37,098,371	50,568,175	28,465,702	95.7	6,121,917	22,343,785	59,200,844	95.3	30,976,454	28,224,390
57	86,773,993	99.0	36,154,856	50,619,137	27,550,262	96.8	5,463,672	22,086,590	59,223,731	100.0	30,691,184	28,532,547
58	86,595,825	99.8	35,763,893	50,831,932	28,925,521	105.0	5,593,427	23,332,094	57,670,304	97.4	30,170,466	27,499,838
59	93,276,958	107.7	37,546,559	55,730,399	32,337,487	111.8	5,490,972	26,846,515	60,939,471	105.7	32,055,587	28,883,884
60	92,009,901	98.6	37,354,499	54,655,402	30,317,163	93.8	5,244,146	25,073,017	61,692,738	101.2	32,110,353	29,582,385
61	90,075,151	97.9	35,685,179	54,389,972	29,931,229	98.7	5,057,924	24,873,305	60,143,922	97.5	30,627,255	29,516,667
62	88,640,125	98.4	34,546,891	54,093,234	29,514,679	98.6	4,669,248	24,845,431	59,125,446	98.3	29,877,643	29,247,803
63	93,792,850	105.8	35,494,782	58,298,068	32,422,563	109.9	5,053,100	27,369,463	61,370,287	103.8	30,441,682	30,928,605
平成元	91,503,982	97.6	36,559,740	54,944,242	25,701,845	79.3	4,360,211	21,341,634	65,802,137	107.2	32,199,529	33,602,608
2	95,189,990	104.0	37,886,762	57,303,228	28,031,192	109.1	4,167,072	23,864,120	67,158,798	102.1	33,719,690	33,439,108
3	98,679,697	103.7	39,558,001	59,121,696	29,172,480	104.1	4,916,974	24,255,506	69,507,217	103.5	34,641,027	34,866,190
4	95,830,652	97.1	39,123,551	56,707,101	28,073,164	96.2	5,082,878	22,990,286	67,757,488	97.5	34,040,673	33,716,815
5	93,096,958	97.1	37,185,816	55,911,142	29,264,533	104.2	5,671,759	23,592,774	63,832,425	94.2	31,514,057	32,318,368
6	92,412,589	99.3	36,431,349	55,981,240	29,625,635	101.2	6,024,073	23,601,562	62,786,954	98.4	30,407,276	32,379,678
7	97,103,630	105.1	38,168,331	58,935,299	32,491,927	109.7	7,217,184	25,274,743	64,611,703	102.9	30,951,147	33,660,556
8	98,273,746	101.2	37,121,115	61,152,631	30,625,299	94.3	6,358,077	24,267,222	67,648,447	104.7	30,763,038	36,885,409
9	96,426,206	98.1	37,211,621	59,214,585	30,110,198	98.3	6,122,138	23,988,060	66,316,008	98.0	31,089,483	35,226,525
10	87,345,825	90.6	33,073,232	54,272,593	28,254,799	93.8	5,157,759	23,097,040	59,091,026	89.1	27,915,473	31,175,553
11	86,331,889	98.8	33,694,149	52,637,740	27,584,460	97.6	5,106,385	22,478,075	58,747,429	99.4	28,587,764	30,159,665
12	93,454,205	108.2	36,349,713	57,104,492	31,731,614	115.0	5,949,914	25,781,700	61,722,591	105.1	30,399,799	31,322,792
13	86,409,024	92.5	32,902,279	53,506,745	28,719,188	90.5	5,012,038	23,707,150	57,689,836	93.5	27,890,241	29,799,595
14	85,342,506	98.8	32,826,003	52,516,503	28,776,158	100.2	6,331,105	22,445,053	56,566,348	98.1	26,494,898	30,071,450
15	88,889,967	104.2	34,257,728	54,632,239	30,512,442	106.0	6,870,969	23,641,473	58,377,525	103.2	27,386,759	30,990,766
16	93,731,869	105.4	36,265,683	57,466,186	32,131,679	105.3	7,439,900	24,691,779	61,600,190	105.5	28,825,783	32,774,407
17	101,705,300	108.5	40,437,825	61,267,475	31,411,740	97.8	6,782,180	24,629,560	70,293,560	114.1	33,655,645	36,637,915
18	109,723,953	107.9	46,957,541	62,766,412	31,783,339	101.2	7,329,809	24,453,530	77,940,614	110.9	39,627,732	38,312,882
19	114,350,004	104.2	48,040,263	66,309,741	33,774,323	106.3	7,225,969	26,548,354	80,575,681	103.4	40,814,294	39,761,387
20	109,367,359	95.6	45,328,066	64,039,293	31,153,822	92.2	6,574,476	24,579,346	78,213,537	97.1	38,753,590	39,459,947

コンテナ貨物は海上出入貨物の内数である。

1. 13 コンテナ個数(実個数)

(単位:個)

		20年		19年		増減	対前年比 (%)
			構成比(%)		構成比(%)		
合計		375,461	100.0	355,898	100.0	19,563	105.5
輸移出		186,856	49.8	178,124	50.0	8,732	104.9
輸移入		188,605	50.2	177,774	50.0	10,831	106.1
A. 国際コンテナ	合計	325,421	86.7	301,566	84.7	23,855	107.9
(フィーダーを含む)	輸出	170,869	45.5	157,806	44.3	13,063	108.3
(C+E)	輸入	154,552	41.2	143,760	40.4	10,792	107.5
B. 国内コンテナ	合計	50,040	13.3	54,332	15.3	-4,292	92.1
(フィーダーを除く)	移出	15,987	4.3	20,318	5.7	-4,331	78.7
(D-E)	移入	34,053	9.1	34,014	9.6	39	100.1
C. 外国貿易	合計	318,987	85.0	295,135	82.9	23,852	108.1
(ダイレクト)	輸出	167,899	44.7	153,562	43.1	14,337	109.3
	輸入	151,088	40.2	141,573	39.8	9,515	106.7
D. 内国貿易	合計	56,474	15.0	60,763	17.1	-4,289	92.9
	移出	18,957	5.0	24,562	6.9	-5,605	77.2
	移入	37,517	10.0	36,201	10.2	1,316	103.6
E. フィーダー	合計	6,434	1.7	6,431	1.8	3	100.0
(内国貿易の内数)	輸出	2,970	0.8	4,244	1.2	-1,274	70.0
	輸入	3,464	0.9	2,187	0.6	1,277	158.4

国際コンテナ: 外国貿易とフィーダーを加えたもの。北九州における実質的外国貿易貨物量である。

フィーダー: 本線輸送に対する支線輸送。国内の他の港湾で中継され、外国の港湾との間で取り引きされる貨物をいう。内国貿易の内数。

国内コンテナ: 内国貿易からフィーダーを差し引いたもの。北九州港における純粋な内国貿易貨物量である。内国貿易の内数。

実入コンテナ・空コンテナの合計値

1. 14 実入コンテナ個数(20フィート換算個数)

(単位: TEU)

		20年		19年		増減	対前年比 (%)
			構成比(%)		構成比(%)		
合計		393,517	100.0	365,590	100.0	27,927	107.6
輸移出		174,951	44.5	164,505	45.0	10,446	106.3
輸移入		218,566	55.5	201,085	55.0	17,481	108.7
A. 国際コンテナ	合計	374,551	95.2	343,581	94.0	30,970	109.0
(フィーダーを含む)	輸出	169,538	43.1	157,114	43.0	12,424	107.9
(C+E)	輸入	205,013	52.1	186,467	51.0	18,546	109.9
B. 国内コンテナ	合計	18,966	4.8	22,009	6.0	-3,043	86.2
(フィーダーを除く)	移出	5,413	1.4	7,391	2.0	-1,978	73.2
(D-E)	移入	13,553	3.4	14,618	4.0	-1,065	92.7
C. 外国貿易	合計	364,503	92.6	333,456	91.2	31,047	109.3
(ダイレクト)	輸出	165,048	41.9	150,213	41.1	14,835	109.9
	輸入	199,455	50.7	183,243	50.1	16,212	108.8
D. 内国貿易	合計	29,014	7.4	32,134	8.8	-3,120	90.3
	移出	9,903	2.5	14,292	3.9	-4,389	69.3
	移入	19,111	4.9	17,842	4.9	1,269	107.1
E. フィーダー	合計	10,048	2.6	10,125	2.8	-77	99.2
(内国貿易の内数)	輸出	4,490	1.1	6,901	1.9	-2,411	65.1
	輸入	5,558	1.4	3,224	0.9	2,334	172.4

国際コンテナ: 外国貿易とフィーダーを加えたもの。北九州における実質的外国貿易貨物量である。

フィーダー: 本線輸送に対する支線輸送。国内の他の港湾で中継され、外国の港湾との間で取り引きされる貨物をいう。内国貿易の内数。

国内コンテナ: 内国貿易からフィーダーを差し引いたもの。北九州港における純粋な内国貿易貨物量である。内国貿易の内数。

1. 17. 1 国際国内コンテナ貨物品種別表（20フィート換算個数）

	合 計						国際コンテナ		
	計	前年比	輸移出	前年比	輸移入	前年比	計	前年比	輸出
合 計	531,728	107.7	265,365	107.4	266,363	107.9	462,824	109.6	244,676
実入りコンテナ計	393,517	107.6	174,951	106.3	218,566	108.7	374,551	109.0	169,538
1 農水産品 小計	14,342	92.6	2,042	93.9	12,300	92.4	13,978	93.4	1,979
1 麦	44	133.3	-	-	44	133.3	44	133.3	-
2 米	7	35.0	2	100.0	5	27.8	5	33.3	2
3 とうもろこし	811	380.8	-	-	811	380.8	643	522.8	-
4 豆類	649	92.7	37	48.7	612	98.1	624	99.7	14
5 その他雑穀	91	1516.7	-	-	91	1516.7	91	1516.7	-
6 野菜・果物	3,441	75.0	76	71.0	3,365	75.1	3,388	75.8	47
7 綿花	10	-	5	-	5	-	5	-	5
8 その他農産品	3,194	89.1	1,288	91.5	1,906	87.5	3,148	91.4	1,284
9 羊毛	33	54.1	-	-	33	54.1	33	54.1	-
10 その他畜産品	551	71.3	89	106.0	462	67.1	543	71.8	88
11 水産品	5,511	100.1	545	109.7	4,966	99.2	5,454	100.5	539
2 林産品 小計	9,840	86.1	89	50.0	9,751	86.7	9,768	86.1	34
12 原木	1,113	73.6	22	16.8	1,091	79.0	1,109	74.8	20
13 製材	100	84.0	-	-	100	84.0	100	84.0	-
14 樹脂類	7,306	89.0	59	163.9	7,247	88.7	7,250	88.9	10
15 木材チップ	89	635.7	6	-	83	592.9	77	550.0	2
16 その他林産品	743	66.9	2	20.0	741	67.3	743	67.1	2
17 薪炭	489	106.5	-	-	489	106.8	489	106.8	-
3 鉱産品 小計	9,448	136.9	1,535	110.0	7,913	143.7	9,084	143.0	1,463
18 石炭	73	79.3	4	10.8	69	125.5	73	79.3	4
19 鉄鉱石	80	242.4	5	33.3	75	416.7	77	385.0	3
20 金属鉱	701	130.3	7	70.0	694	131.4	695	130.9	7
21 砂利・砂	514	172.5	49	102.1	465	186.0	468	187.2	47
22 石材	949	96.5	241	98.0	708	96.1	843	99.4	240
23 原油	-	-	-	-	-	-	-	-	-
24 リン鉱石	-	-	-	-	-	-	-	-	-
25 石灰石	16	177.8	-	-	16	177.8	16	177.8	-
26 原塩	145	118.9	3	50.0	142	122.4	127	123.3	1
27 非金属鉱物	6,970	144.4	1,226	118.6	5,744	151.4	6,785	150.7	1,161
4 金属機械工業品 小計	149,532	127.5	71,503	123.6	78,029	131.2	146,321	128.8	70,474
28 鉄鋼	3,469	158.3	138	112.2	3,331	161.1	3,243	192.2	138
29 鋼材	9,530	108.2	6,835	114.8	2,695	94.5	9,245	109.1	6,743
30 非鉄金属	8,398	118.0	4,033	119.5	4,365	116.6	8,322	117.4	3,966
31 金属製品	13,243	107.1	3,061	111.8	10,182	105.8	12,734	106.4	2,975
32 鉄道車両	13	86.7	-	-	13	130.0	13	86.7	-
33 完成自動車	7,077	146.0	6,984	150.0	93	48.9	7,058	147.0	6,984
34 その他輸送用車両	583	75.2	537	75.3	46	74.2	581	75.0	537
35 二輪自動車	920	137.3	749	147.2	171	106.2	918	137.0	747
36 自動車部品	56,558	148.7	22,893	129.8	33,665	165.1	55,180	149.2	22,353
37 その他輸送機械	2,891	98.7	343	169.0	2,548	93.5	2,859	102.4	339
38 産業機械	31,191	114.2	18,576	118.2	12,615	108.9	30,638	117.2	18,435
39 電気機械	11,924	109.3	6,102	106.3	5,822	112.6	11,803	108.3	6,012
40 測量・光学・医療用機械	3,563	271.6	1,157	252.1	2,406	282.1	3,555	271.0	1,150
41 事務用機器	119	290.2	53	5300.0	66	165.0	119	290.2	53
42 その他機械	53	662.5	42	1050.0	11	275.0	53	662.5	42
5 化学工業品 小計	97,316	99.4	54,549	94.6	42,767	106.4	88,180	100.2	52,344
43 陶磁器	2,352	84.5	644	79.0	1,708	86.8	2,219	87.8	511
44 セメント	369	77.0	217	69.3	152	91.6	305	96.8	159
45 ガラス類	5,528	105.5	3,269	127.1	2,259	84.7	5,279	111.5	3,076
46 窯業品	14,309	99.3	2,629	104.0	11,680	98.3	14,178	100.0	2,517
47 重油	-	-	-	-	-	-	-	-	-
48 石油製品	143	79.0	59	52.7	84	121.7	140	77.8	56
49 LNG(液化天然ガス)	1	33.3	-	-	1	33.3	1	33.3	-
50 LPG(液化石油ガス)	69	405.9	1	-	68	400.0	68	400.0	-
51 その他石油製品	702	107.0	695	112.8	7	17.5	693	108.1	690
52 コークス	1,515	112.5	1,509	112.1	6	600.0	961	106.4	955
53 石炭製品	1,387	90.5	1,367	89.8	20	200.0	1,387	90.8	1,367
54 化学薬品	36,671	102.7	24,908	98.0	11,763	114.4	33,678	101.1	24,361
55 化学肥料	2,308	108.9	825	144.7	1,483	95.7	2,129	122.1	674
56 染料・塗料・合成樹脂・その他化学工業品	31,962	95.7	18,426	84.2	13,536	117.4	27,142	97.1	17,978
6 軽工業品 小計	14,795	87.9	6,801	90.3	7,994	85.9	12,990	88.3	6,339
57 紙・パルプ	5,898	78.7	3,452	74.0	2,446	86.6	4,747	73.6	3,319
58 糸及び紡績半製品	2,735	113.0	2,099	127.1	636	82.8	2,618	122.7	2,049
59 その他繊維工業品	1,536	103.6	594	143.8	942	88.1	1,517	103.5	588
60 砂糖	286	84.6	56	100.0	230	81.6	235	118.7	45
61 製造食品	3,842	84.5	352	81.5	3,490	84.8	3,513	85.5	227
62 飲料	417	83.9	213	70.8	204	104.1	281	95.6	78
63 水	17	340.0	11	220.0	6	-	15	375.0	9
64 たばこ	23	575.0	23	575.0	-	-	23	575.0	23
65 その他食料工業品	41	82.0	1	-	40	80.0	41	82.0	1
7 雑工業品 小計	57,575	94.5	19,338	98.6	38,237	92.6	57,013	94.7	18,956
66 がん具	376	78.3	22	137.5	354	76.3	355	74.0	1
67 衣服・身廻品・はきもの	11,348	89.6	315	61.2	11,033	90.8	11,301	90.2	272
68 文房具・運動娯楽用品・楽器	2,813	91.3	632	113.3	2,181	86.4	2,806	91.9	625
69 家具装備品	16,162	95.9	1,675	115.5	14,487	94.0	16,065	95.8	1,622
70 その他日用品	989	100.6	65	51.6	924	107.8	935	108.6	11
71 ゴム製品	17,995	108.7	14,614	108.4	3,381	110.2	17,834	108.5	14,485
72 木製品	4,521	89.4	411	114.2	4,110	87.5	4,466	90.0	362
73 その他製造工業品	3,371	64.1	1,604	51.6	1,767	82.2	3,251	64.0	1,578
8 特殊品 小計	40,669	104.7	19,094	105.5	21,575	104.1	37,217	108.3	17,949
74 金属くず	4,575	108.8	1,834	101.5	2,741	114.3	4,561	109.7	1,829
75 再利用資材	11,716	101.4	11,484	103.2	232	55.2	11,554	103.2	11,484
76 動植物性製造飼料	5,362	107.6	162	130.6	5,200	107.1	5,275	107.5	85
77 廃棄物	295	135.3	5	125.0	290	135.5	295	135.3	5
78 廃土砂	-	-	-	-	-	-	-	-	-
79 輸送用容器	13,334	115.5	4,144	132.8	9,190	109.1	12,967	116.8	3,943
80 取合せ品	5,387	85.2	1,465	76.6	3,922	88.9	2,565	92.1	603
9 分類不能のもの 小計	-	-	-	-	-	-	-	-	-
81 分類不能のもの	-	-	-	-	-	-	-	-	-
空コンテナ	138,211	107.7	90,414	109.5	47,797	104.4	88,273	111.9	75,138

構成比は実入りコンテナのみで算出した。

(単位:TEU・%)

(フィーダーを含む)

前年比	輸入	前年比	計	国内コンテナ(フィーダーを除く)	前年比	移出	前年比	移入	前年比	合計		
110.1	218,148	109.0	68,904	96.4	20,689	83.7	48,215	103.1				
107.9	205,013	109.9	18,966	86.2	5,413	73.2	13,553	92.7				
97.7	11,999	92.7	364	69.7	63	42.6	301	80.5			1 農水産品	小計
-	44	133.3	-	-	-	-	-	-	-	-	1	麦
100.0	3	23.1	2	40.0	-	-	2	40.0	-	-	2	米
-	643	522.8	168	186.7	-	-	168	186.7	-	-	3	とうもろこし
466.7	610	97.9	25	33.8	23	31.5	2	200.0	-	-	4	豆類
-	91	1516.7	-	-	-	-	-	-	-	-	5	その他雑穀
90.4	3,341	75.6	53	44.9	29	52.7	24	38.1	-	-	6	野菜・果物
-	-	-	5	-	-	-	5	-	-	-	7	綿花
91.3	1,864	91.4	46	32.9	4	400.0	42	30.2	-	-	8	その他農産品
-	33	54.1	-	-	-	-	-	-	-	-	9	羊毛
104.8	455	67.7	8	47.1	1	-	7	41.2	-	-	10	その他畜産品
112.8	4,915	99.3	57	73.1	6	31.6	51	86.4	-	-	11	水産品
24.6	9,734	86.9	72	85.7	55	137.5	17	38.6			2 林産品	小計
16.1	1,089	80.1	4	13.8	2	28.6	2	9.1	-	-	12	原木
-	100	84.0	-	-	-	-	-	-	-	-	13	製材
166.7	7,240	88.8	56	109.8	49	163.3	7	33.3	-	-	14	樹脂類
-	75	535.7	12	-	4	-	8	-	-	-	15	木材チップ
25.0	741	67.4	-	-	-	-	-	-	-	-	16	その他林産品
-	489	106.8	-	-	-	-	-	-	-	-	17	薪炭
127.7	7,621	146.3	364	66.4	72	28.8	292	98.0			3 鉱産品	小計
10.8	69	125.5	-	-	-	-	-	-	-	-	18	石炭
150.0	74	411.1	3	23.1	2	15.4	1	-	-	-	19	鉄鉱石
70.0	688	132.1	6	85.7	-	-	6	85.7	-	-	20	金属鉱
117.5	421	200.5	46	95.8	2	25.0	44	110.0	-	-	21	砂利・砂
99.2	603	99.5	106	78.5	1	25.0	105	80.2	-	-	22	石材
-	-	-	-	-	-	-	-	-	-	-	23	原油
-	-	-	-	-	-	-	-	-	-	-	24	りん鉱石
-	16	177.8	-	-	-	-	-	-	-	-	25	石灰石
50.0	126	124.8	18	94.7	2	50.0	16	106.7	-	-	26	原塩
142.8	5,624	152.5	185	56.7	65	29.4	120	114.3	-	-	27	非金属鉱物
123.8	75,847	133.7	3,211	87.4	1,029	112.1	2,182	79.1			4 金属機械工業品	小計
115.0	3,105	198.1	226	44.8	-	-	226	45.1	-	-	28	鉄鋼
115.2	2,502	95.5	285	85.6	92	92.9	193	82.5	-	-	29	鋼材
118.1	4,356	116.7	76	271.4	67	372.2	9	90.0	-	-	30	非鉄金属
117.8	9,759	103.3	509	130.5	86	40.2	423	240.3	-	-	31	金属製品
-	13	130.0	-	-	-	-	-	-	-	-	32	鉄道車両
150.0	74	50.7	19	43.2	-	-	19	43.2	-	-	33	完成自動車
75.3	44	71.0	2	-	-	-	2	-	-	-	34	その他輸送用車両
146.8	171	106.2	2	-	2	-	-	-	-	-	35	二輪自動車
128.4	32,827	167.8	1,378	131.2	540	246.6	838	100.8	-	-	36	自動車部品
168.7	2,520	97.2	32	23.5	4	200.0	28	20.9	-	-	37	その他輸送機械
120.0	12,203	113.3	553	47.2	141	39.4	412	50.7	-	-	38	産業機械
104.8	5,791	112.3	121	636.8	90	1800.0	31	221.4	-	-	39	電気機械
250.5	2,405	281.9	8	-	7	-	1	-	-	-	40	測定・光学・医療用機械
5300.0	66	165.0	-	-	-	-	-	-	-	-	41	事務用機器
1050.0	11	275.0	-	-	-	-	-	-	-	-	42	その他機械
96.5	35,836	106.0	9,136	92.9	2,205	64.0	6,931	108.4			5 化学工業品	小計
91.3	1,708	86.9	133	51.8	133	52.2	-	-	-	-	43	陶磁器
106.0	146	88.5	64	39.0	58	35.6	6	600.0	-	-	44	セメント
148.5	2,203	82.7	249	49.3	193	38.4	56	1866.7	-	-	45	ガラス類
107.1	11,661	98.6	131	56.5	112	63.3	19	34.5	-	-	46	窯業品
-	-	-	-	-	-	-	-	-	-	-	47	重油
50.5	84	121.7	3	300.0	3	300.0	-	-	-	-	48	石油製品
-	1	33.3	-	-	-	-	-	-	-	-	49	LNG(液化天然ガス)
-	68	400.0	1	-	1	-	-	-	-	-	50	LPG(液化石油ガス)
114.8	3	7.5	9	60.0	5	33.3	4	-	-	-	51	その他石油製品
105.9	6	600.0	554	124.8	554	124.8	-	-	-	-	52	コークス
90.1	20	200.0	-	-	-	-	-	-	-	-	53	石炭製品
98.8	9,317	107.5	2,993	125.4	547	71.0	2,446	151.3	-	-	54	化学薬品
317.9	1,455	95.0	179	47.6	151	42.2	28	155.6	-	-	55	化学肥料
85.1	9,164	134.0	4,820	88.4	448	59.1	4,372	93.1	-	-	56	染料・塗料・合成樹脂・その他化学工業品
92.5	6,651	84.7	1,805	84.7	462	68.3	1,343	92.2			6 軽工業品	小計
74.4	1,428	71.9	1,151	110.2	133	64.9	1,018	121.3	-	-	57	紙・パルプ
130.5	569	101.1	117	40.8	50	61.0	67	32.7	-	-	58	糸及び紡績半製品
142.4	929	88.3	19	111.8	6	-	13	76.5	-	-	59	その他

比	内国 移出
8	25,284
3	9,903
	64
	-
	-
	23
	-
	29
	-
	5
	-
	1
	6
	55
	2
	-
	49
	4
	-
	79
	-
	2
	2
	2
	1
	-

(単位:TEU・%)

貿易 前年比	移入	前年比	フィーダー(内国貿易の内訳)						合計		実入りコンテナ計	小計
			計	前年比	輸出	前年比	輸入	前年比				
79.9	53,774	107.6	10,154	99.8	4,595	66.1	5,559	172.4				
69.3	19,111	107.1	10,048	99.2	4,490	65.1	5,558	172.4				
43.2	624	92.2	324	106.9	1	-	323	106.6	1	農水産品		小計
-	-	-	-	-	-	-	-	-	-	1	麦	
-	2	40.0	-	-	-	-	-	-	-	2	米	
-	174	189.1	6	300.0	-	-	6	300.0	3	とうもろこし		
31.5	17	54.8	15	50.0	-	-	15	50.0	4	豆類		
-	2	-	2	-	-	-	2	-	5	その他雑穀		
52.7	27	31.4	3	13.0	-	-	3	13.0	6	野菜・果物		
-	5	-	-	-	-	-	-	-	7	綿花		
500.0	265	81.5	224	120.4	1	-	223	119.9	8	その他農産品		
-	-	-	-	-	-	-	-	-	9	羊毛		
-	11	36.7	4	30.8	-	-	4	30.8	10	その他畜産品		
31.6	121	112.0	70	142.9	-	-	70	142.9	11	水産品		
137.5	216	111.3	199	132.7	-	-	199	132.7	2	林産品		小計
28.6	4	10.3	2	11.8	-	-	2	11.8	12	原木		
-	-	-	-	-	-	-	-	-	13	製材		
163.3	160	117.6	153	133.0	-	-	153	133.0	14	樹脂類		
-	16	-	8	-	-	-	8	-	15	木材チップ		
-	-	-	-	-	-	-	-	-	16	その他林産品		
-	36	200.0	36	200.0	-	-	36	200.0	17	薪炭		
31.6	428	121.2	143	260.0	7	-	136	247.3	3	鉱産品		小計
-	-	-	-	-	-	-	-	-	18	石炭		
15.4	1	100.0	-	-	-	-	-	-	19	鉄鉱石		
-	25	208.3	21	420.0	2	-	19	380.0	20	金属鉱		
25.0	47	117.5	3	-	-	-	3	-	21	砂利・砂		
25.0	108	78.3	3	42.9	-	-	3	42.9	22	石材		
-	-	-	-	-	-	-	-	-	23	原油		
-	-	-	-	-	-	-	-	-	24	りん鉱石		
-	-	-	-	-	-	-	-	-	25	石灰石		
50.0	16	106.7	-	-	-	-	-	-	26	原塩		
31.7	231	158.2	116	282.9	5	-	111	270.7	27	非金属鉱物		
61.9	5,336	144.3	3,972	132.0	818	39.6	3,154	335.2	4	金属機械工業品		小計
-	554	92.2	328	328.0	-	-	328	328.0	28	鉄鋼		
100.9	205	83.0	33	126.9	21	161.5	12	92.3	29	鋼材		
60.7	140	101.4	135	59.5	4	4.0	131	102.3	30	非鉄金属		
36.1	484	200.0	67	62.6	6	14.6	61	92.4	31	金属製品		
-	-	-	-	-	-	-	-	-	32	鉄道車両		
11.2	20	45.5	25	11.7	24	11.2	1	-	33	完成自動車		
250.0	2	-	10	250.0	10	250.0	-	-	34	その他輸送用車両		
22.2	18	100.0	28	38.9	10	18.5	18	100.0	35	二輪自動車		
75.6	3,108	245.5	2,413	215.4	143	20.9	2,270	521.8	36	自動車部品		
55.0	28	20.9	7	38.9	7	38.9	-	-	37	その他輸送機械		
55.2	693	72.3	843	79.5	562	61.4	281	193.8	38	産業機械		
417.2	67	142.6	67	117.5	31	129.2	36	109.1	39	電気機械		
-	1	100.0	-	-	-	-	-	-	40	測量・光学・医療用機		

(単位:トン・%)

(フィーダーを含む)			国内コンテナ(フィーダーを除く)									
前年比	輸入	前年比	計	前年比	移出	前年比	移入	前年比		合	計	
104.4	4,358,473	108.9	236,119	93.3	58,970	80.3	177,149	98.6				
101.2	298,587	95.1	5,358	114.0	516	53.5	4,842	129.7	1	農水産品	小計	
-	1,395	122.2	-	-	-	-	-	-	1	麦		
100.0	112	25.2	16	40.0	-	-	16	40.0	2	米		
-	23,546	569.2	3,623	192.7	-	-	3,623	192.7	3	とうもろこし		
309.4	20,467	98.6	183	43.4	147	36.4	36	200.0	4	豆類		
-	3,233	1456.3	-	-	-	-	-	-	5	その他雑穀		
107.4	79,793	73.0	654	62.3	236	57.8	418	65.1	6	野菜・果物		
-	-	-	31	-	-	-	31	-	7	綿花		
95.1	37,722	93.3	168	57.5	73	1460.0	95	33.1	8	その他農産品		
-	799	50.3	-	-	-	-	-	-	9	羊毛		
107.7	10,707	79.2	101	55.5	12	-	89	48.9	10	その他畜産品		
105.5	120,813	98.7	582	70.0	48	32.7	534	78.0	11	水産品		
40.8	317,714	87.9	1,322	100.2	1,079	170.5	243	35.4	2	林産品	小計	
24.9	26,960	80.8	47	14.8	22	36.1	25	9.7	12	原木		
-	2,137	83.9	-	-	-	-	-	-	13	製材		
186.6	261,066	88.6	1,129	119.3	1,004	191.6	125	29.6	14	樹脂類		
-	2,053	543.1	146	-	53	-	93	-	15	木材チップ		
16.8	12,418	66.7	-	-	-	-	-	-	16	その他林産品		
-	13,080	109.1	-	-	-	-	-	-	17	薪炭		
129.8	243,148	145.6	5,768	72.5	653	28.0	5,115	90.9	3			

(単位:トン・%)

フィーダー(内国貿易の内訳)											
前年比	移入	前年比	計	前年比	輸出	前年比	輸入	前年比		合	計
71.3	294,461	115.5	211,230	97.7	93,918	66.7	117,312	155.6			
57.2	12,808	113.9	8,001	106.5	35	-	7,966	106.0	1	農水産品	小計
-	-	-	-	-	-	-	-	-	1	麦	
-	16	40.0	-	-	-	-	-	-	2	米	
-	3,782	195.7	159	300.0	-	-	159	300.0	3	とうもろこし	
36.4	577	52.2	541	49.7	-	-	541	49.7	4	豆類	
-	73	-	73	-	-	-	73	-	5	その他雑穀	
57.8	515	41.1	97	15.8	-	-	97	15.8	6	野菜・果物	
-	31	-	-	-	-	-	-	-	7	綿花	
2160.0	5,250	121.9	5,190	129.1	35	-	5,155	128.2	8	その他農産品	
-	-	-	-	-	-	-	-	-	9	羊毛	
-	183	33.4	94	25.7	-	-	94	25.7	10	その他畜産品	
32.7	2,381	115.7	1,847	134.5	-	-	1,847	134.5	11	水産品	
170.5	6,859	125.5	6,616	138.4	-	-	6,616	138.4	2	林産品	小計
36.1	78	11.4	53	12.4	-	-	53	12.4	12	原木	
-	-	-	-	-	-	-	-	-	13	製材	
191.6	5,537	127.5	5,412	138.0	-	-	5,412	138.0	14	樹脂類	
-	277	-	184	-	-	-	184	-	15	木材チップ	
-	-	-	-	-	-	-	-	-	16	その他林産品	
-	967	225.9	967	225.9	-	-	967	225.9	17	薪炭	
34.4	9,095	121.3	4,128	220.5	148	-	3,980	212.6	3	鉱産品	小計
-	-	-	-	-	-	-	-	-	18	石炭	
16.9	8	22.2	-	-	-	-	-	-	19	鉄鉱石	
-	792	246.7	740	400.0	37	-	703	380.0	20	金属鉱	
32.0	987	125.1	110	-	-	-	110	-	21	砂利・砂	
57.1	1,806	62.4	60	22.7	-	-	60	22.7	22	石材	
-	-	-	-	-	-	-	-	-	23	原油	
-	-	-	-	-	-	-	-	-	24	りん鉱石	
-	-	-	-	-	-	-	-	-	25	石灰石	
-	-	-	-	-	-	-	-	-	26	原塩	
51.5	192	102.1	-	-	-	-	-	-	27	非金属鉱物	
34.1	5,310	163.4	3,218	235.1	111	-	3,107	227.0	4	金属機械工業品	小計
48.7	79,547	174.0	70,246	126.9	14,112	36.8	56,134	331.0	28	鉄鋼	
-	15,457	108.5	10,857	302.3	-	-	10,857	302.3	29	鋼材	
112.1	3,265	88.9	877	118.4	608	170.3	269	70.1	30	非鉄金属	
61.1	3,923	104.6	3,827	68.2	78	3.8	3,749	105.2	31	金属製品	
38.2	6,935	189.8	1,547	63.9	129	14.3	1,418	93.2	32	鉄道車両	
-	-	-	-	-	-	-	-	-	33	完成自動車	
15.9	186	40.7	443	16.6	425	15.9	18	-	34	その他輸送用車両	
256.8	9	-	113	256.8	113	256.8	-	-	35	二輪自動車	
17.3	194	100.0	349	31.2	155	16.8	194	100.0	36	自動車部品	
40.3	39,804	440.9	36,785	208.9	2,782	21.1	34,003	767.4	37	その他輸送機械	
39.1	66	19.7	136	34.5	136	34.5	-	-	38	産業機械	
48.8	8,241	86.4	13,425	68.3	8,774	51.0	4,651	188.3	39	電気機械	
238.5	1,261	167.5	1,683	119.4	912	131.6	771	107.5	40	測定・光学・医療用機械	
-	2	5.3	-	-	-	-	-	-	41	事務用機器	
-	204	425.0	204	425.0	-	-	204	425.0	42	その他機械	
-	-	-	-	-	-	-	-	-	5	化学工業品	小計
77.4	135,962	108.7	64,623	83.4	35,584	74.0	29,039	98.8	43	陶磁器	
78.1	73	15.0	87	17.1	14	45.2	73	15.3	44	セメント	
36.6	872	149.3	744	132.1	-	-	744	132.1	45	ガラス類	
38.1	917	138.1	64	10.0	-	-	64	10.0	46	薬品	
102.5	533	40.3	3,040	93.4	2,789	102.7	251	46.4	47	重油	
-	-	-	-	-	-	-	-	-	48	石油製品	
833.3	24	-	24	-	-	-	24	-	49	LNG(液化天然ガス)	
-	-	-	-	-	-	-	-	-	50	LPG(液化石油ガス)	
-	-	-	-	-	-	-	-	-	51	その他石油製品	
34.0	61	-	-	-	-	-	-	-	52	コークス	
132.3	-	-	6,820	158.5	6,820	158.5	-	-	53	石炭製品	
234.7	-	-	1,049	269.0	1,049	269.0	-	-	54	化学薬品	
84.7	52,795	140.3	30,074	92.2	18,005	86.8	12,069	101.6	55	化学肥料	
55.4	1,727	69.9	1,306	56.4	34	-	1,272	55.0	56	染料・塗料・合成樹脂・その他化学工業品	
46.1	78,960	96.4	21,415	65.1	6,873	34.5	14,542	112.0	6	軽工業品	小計
37.4	17,264	81.5	1,319	14.5	-	-	1,319	30.9			

1. 18. 1 コンテナ貨物年次表（20フィート換算個数）

区分	輸移出		輸移入		輸出		輸入		移出		移入	
年次	前年比		前年比		前年比		前年比		前年比		前年比	
昭和61	148,881	92.7	75,700	73,181	143,862	91.9	73,266	70,596	5,019	123.0	2,434	2,585
62	171,428	115.1	85,872	85,556	159,441	110.8	79,968	79,473	11,987	238.8	5,904	6,083
63	218,056	127.2	104,973	113,083	190,028	119.2	93,533	96,495	28,028	233.8	11,440	16,588
平成元	247,195	113.4	120,976	126,219	215,276	113.3	104,873	110,403	31,919	113.9	16,103	15,816
2	256,267	103.7	127,790	128,477	224,584	104.3	111,264	113,320	31,683	99.3	16,526	15,157
3	282,211	110.1	140,127	142,084	250,849	111.7	124,278	126,571	31,362	99.0	15,849	15,513
4	285,745	101.3	142,439	143,306	255,717	101.9	127,647	128,070	30,028	95.7	14,792	15,236
5	317,551	111.1	158,857	158,694	289,328	113.1	144,342	144,986	28,223	94.0	14,515	13,708
6	373,694	117.7	187,630	186,064	346,189	119.7	173,044	173,145	27,505	97.5	14,586	12,919
7	448,690	120.1	225,508	223,182	421,997	121.9	211,795	210,202	26,693	97.0	13,713	12,980
8	431,443	96.2	214,497	216,946	401,575	95.2	200,303	201,272	29,868	111.9	14,194	15,674
9	409,753	95.0	206,585	203,168	388,484	96.7	195,689	192,795	21,269	71.2	10,896	10,373
10	375,460	91.6	188,236	187,224	350,817	90.3	173,720	177,097	24,643	115.9	14,516	10,127
11	407,865	108.6	200,585	207,280	376,645	107.4	184,632	192,013	31,220	126.7	15,953	15,267
12	412,043	101.0	203,611	208,432	373,336	99.1	184,252	189,084	38,707	124.0	19,359	19,348
13	387,074	93.9	192,451	194,623	351,844	94.2	173,999	177,845	35,230	91.0	18,452	16,778
14	397,831	102.8	197,028	200,803	351,112	99.8	174,011	177,101	46,719	132.6	23,017	23,702
15	443,870	111.6	223,844	220,026	383,767	109.3	200,645	183,122	60,103	128.6	23,199	36,904
16	472,439	106.4	236,513	235,926	407,251	106.1	214,989	192,262	65,188	108.5	21,524	43,664
17	483,799	102.4	243,406	240,393	416,234	102.2	222,589	193,645	67,565	103.6	20,817	46,748
18	468,000	96.9	238,092	230,858	408,493	98.1	218,736	189,757	60,457	89.5	19,356	41,101
19	498,000	106.4	247,040	246,851	422,434	103.4	222,331	200,103	71,457	118.2	24,709	46,748
20	531,000	106.6	263,000	263,000	462,824	109.6	244,676	218,148	68,904	96.4	20,689	48,215

国際コンテナ：外国産の国際コンテナと国内産の国際コンテナを合わせたものである。

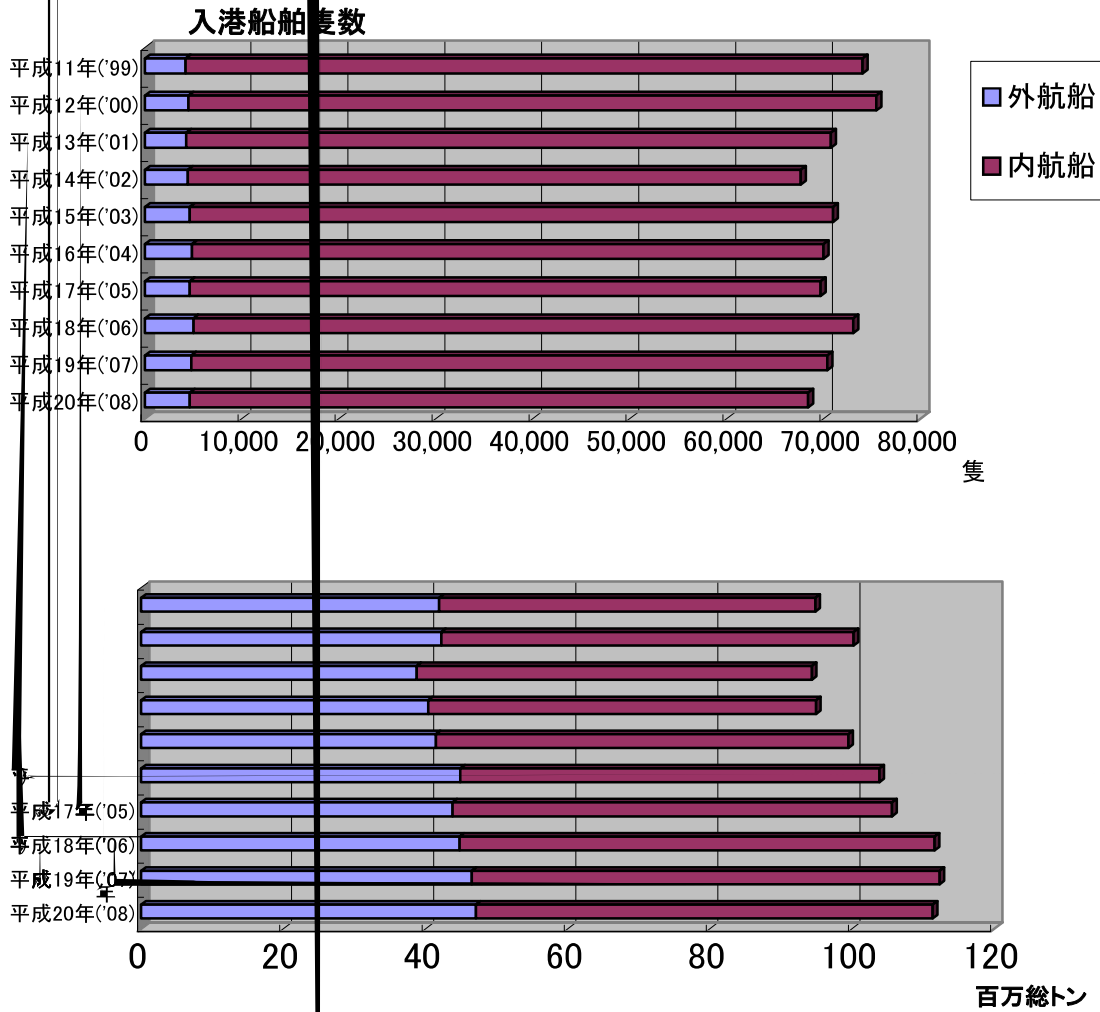
(単位:TEU・%)

外国貿易 (ダイレクト)				内国貿易				フィーダー (内国貿易の内数)				年次
計	前年比	輸出	輸入	計	前年比	移出	移入	計	前年比	輸出	輸入	
83,922	136.8	41,765	42,157	87,506	99.9	44,107	43,399	75,519	91.5	38,203	37,316	62
119,438	142.3	57,423	62,015	98,618	112.7	47,550	51,068	70,590	93.5	36,110	34,480	63
140,316	117.5	65,531	74,785	106,879	108.4	55,445	51,434	74,960	106.2	39,342	35,618	平成元
144,955	103.3	68,700	76,255	111,312	104.1	59,090	52,222	79,629	106.2	42,564	37,065	2
172,486	119.0	83,217	89,269	109,725	98.6	56,910	52,815	78,363	98.4	41,061	37,302	3
178,262	103.3	86,222	92,040	107,483	98.0	56,217	51,266	77,455	98.8	41,425	36,030	4
209,806	117.7	103,500	106,306	107,745	100.2	55,357	52,388	79,522	102.7	40,842	38,680	5
271,131	129.2	135,257	135,874	102,563	95.2	52,373	50,190	75,058	94.4	37,787	37,271	6
368,151	135.8	184,429	183,722	80,539	78.5	41,079	39,460	53,846	71.7	27,366	26,480	7
354,705	96.3	176,688	178,017	76,738	95.3	37,809	38,929	46,870	87.0	23,615	23,255	8
349,511	98.5	174,317	175,194	60,242	78.5	32,268	27,974	38,973	83.2	21,372	17,601	9
320,125	91.6	155,757	164,368	55,335	91.9	32,479	22,856	30,692	78.8	17,963	12,729	10
349,854	109.3	168,263	181,591	58,011	104.8	32,322	25,689	26,791	87.3	16,369	10,422	11
355,059	101.5	171,558	183,501	56,984	98.2	32,053	24,931	18,277	68.2	12,694	5,583	12
338,033	95.2	164,119	173,914	49,041	86.1	28,332	20,709	13,811	75.6	9,880	3,931	13
338,830	100.2	164,876	173,954	59,001	120.3	32,152	26,849	12,282	88.9	9,135	3,147	14
375,625	110.9	193,938	181,687	68,245	115.7	29,906	38,339	8,142	66.3	6,707	1,435	15
400,402	106.6	209,411	190,991	72,037	105.6	27,102	44,935	6,849	84.1	5,578	1,271	16
407,695	101.8	215,606	192,089	76,104	105.6	27,800	48,304	8,539	124.7	6,983	1,556	17
400,413	98.2	212,583	187,830	68,537	90.1	25,509	43,028	8,080	94.6	6,153	1,927	18
412,259	103.0	215,380	196,879	81,632	119.1	31,660	49,972	10,175	125.9	6,951	3,224	19
452,670	109.8	240,081	212,589	79,058	96.8	25,284	53,774	10,154	99.8	4,595	5,559	20

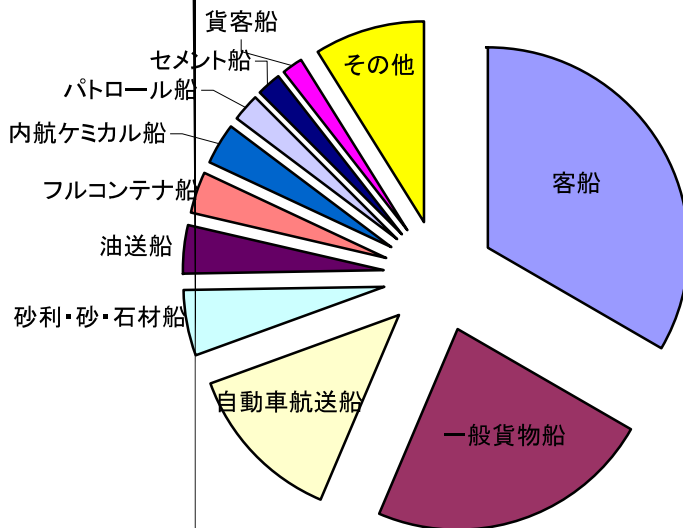
(単位:トン・%)

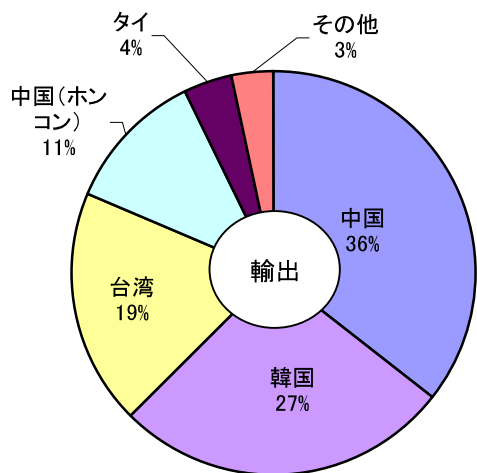
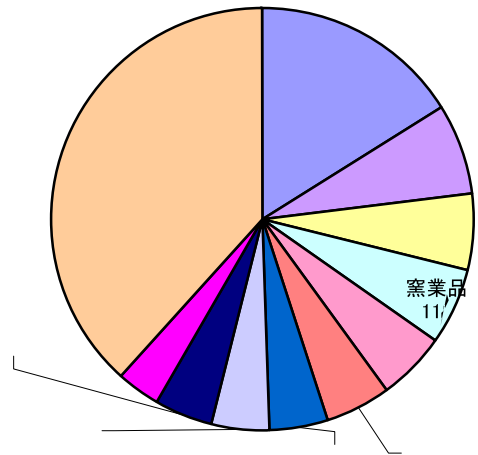
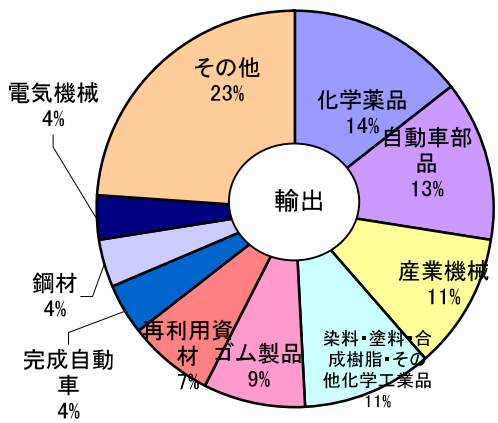
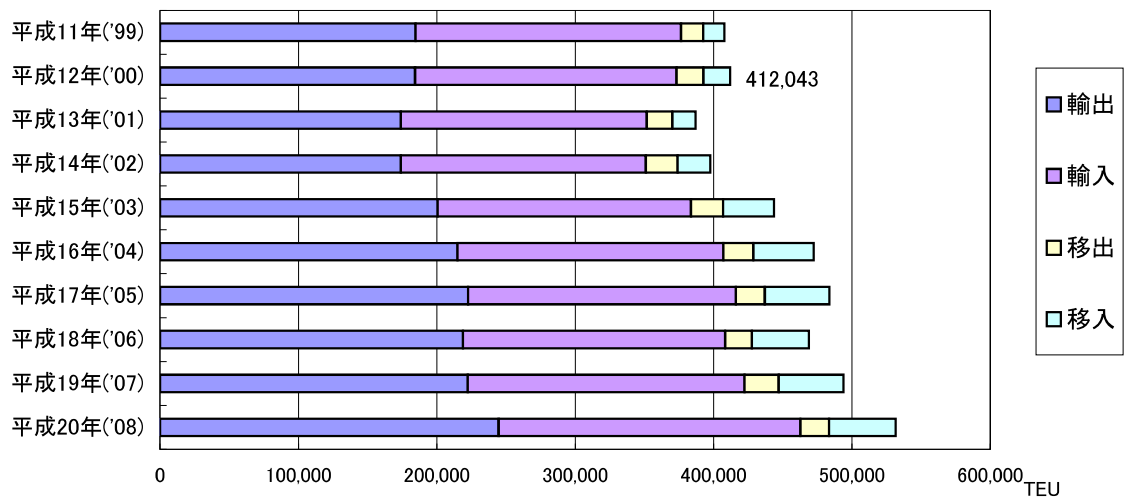
外国貿易 (ダイレクト)				内国貿易				フィーダー (内国貿易の内数)				年次
計	前年比	輸出	輸入	計	前年比	移出	移入	計	前年比	輸出	輸入	
1,319,694	140.9	763,264	556,430	1,200,378	90.6	810,014	390,364	1,088,271	86.9	760,489	327,782	62
2,018,393	152.9	954,408	1,063,985	1,289,178	107.4	850,929	438,249	1,033,638	95.0	703,527	330,111	63
2,234,844	110.7	1,058,668	1,176,176	1,488,905	115.5	1,019,343	469,562	1,121,383	108.5	750,542	370,841	平成元
2,419,295	108.3	1,186,272	1,233,023	1,536,596	103.2	1,058,598	477,998	1,146,241	102.2	792,660	353,581	2
2,772,643	114.6	1,308,918	1,463,725	1,533,613	99.8	1,019,150	514,463	1,145,754	100.0	756,299	389,455	3
3,054,809	110.2	1,503,237	1,551,572	1,540,529	100.5	1,052,328	488,201	1,175,402	102.6	803,080	372,322	4
3,564,781	116.7	1,750,057	1,814,724	1,524,886	99.0	1,061,903	462,983	1,164,525	99.1	804,266	360,259	5
4,364,063	122.4	2,073,076	2,290,987	1,461,559	95.8	997,084	464,475	1,100,033	94.5	730,018	370,015	6
5,984,011	137.1	2,874,453	3,109,558	1,083,828	74.2	688,945	394,883	742,465	67.5	463,746	278,719	7
5,227,142	87.4	2,298,587	2,928,555	868,587	80.1	506,278	362,309	624,265	84.1	365,739	258,526	8
4,149,910	79.4	1,737,721	2,412,189	651,034	75.0	378,244	272,790	472,952	75.8	267,448	205,504	9
3,506,750	84.5	1,294,736	2,212,014	512,611	78.7	299,509	213,102	343,966	72.7	195,909	148,057	10
3,314,884	94.5	1,120,742	2,194,142	430,707	84.0	258,172	172,535	283,949	82.6	161,147	122,802	11
5,621,285	169.6	1,770,106	3,851,179	528,961	122.8	321,885	207,076	363,300	127.9	239,277	124,023	12
5,376,877	95.7	1,750,857	3,626,020	415,654	78.6	254,751	160,903	279,029	76.8	185,052	93,977	13
5,672,454	105.5	2,137,855	3,534,599	368,545	88.7	234,869	133,676	248,248	89.0	171,024	77,224	14
6,445,407	113.6	2,768,785	3,676,622	287,860	78.1	194,876	92,984	164,636	66.3	130,665	33,971	15
6,940,845	107.7	3,099,396	3,841,449	309,011	107.3	192,027	116,984	147,526	89.6	113,433	34,093	16
7,094,405	102.2	3,179,808	3,914,597	367,268	118.9	231,039	136,229	182,384	123.6	144,279	38,105	17
7,078,160	99.8	3,263,827	3,814,333	373,121	101.6	192,906	180,215	172,685	94.7	126,386	46,299	18
7,203,481	101.8	3,275,773	3,927,708	469,364	125.8	214,373	254,991	216,266	125.2	140,895	75,371	19
7,714,302	107.1	3,473,141	4,241,161	447,349	95.3	152,888	294,461	211,230	97.7	93,918	117,312	20

2.1 入港船舶隻数と総トン数の推移

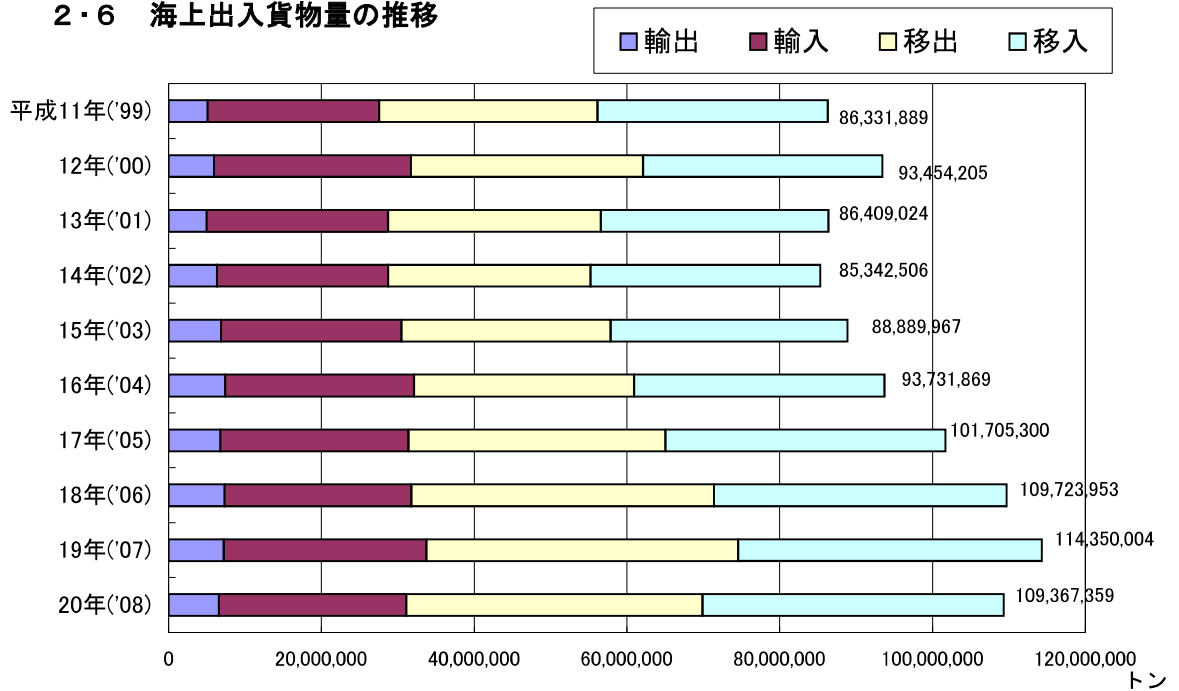


2.2 入港船舶船種別隻数の割合

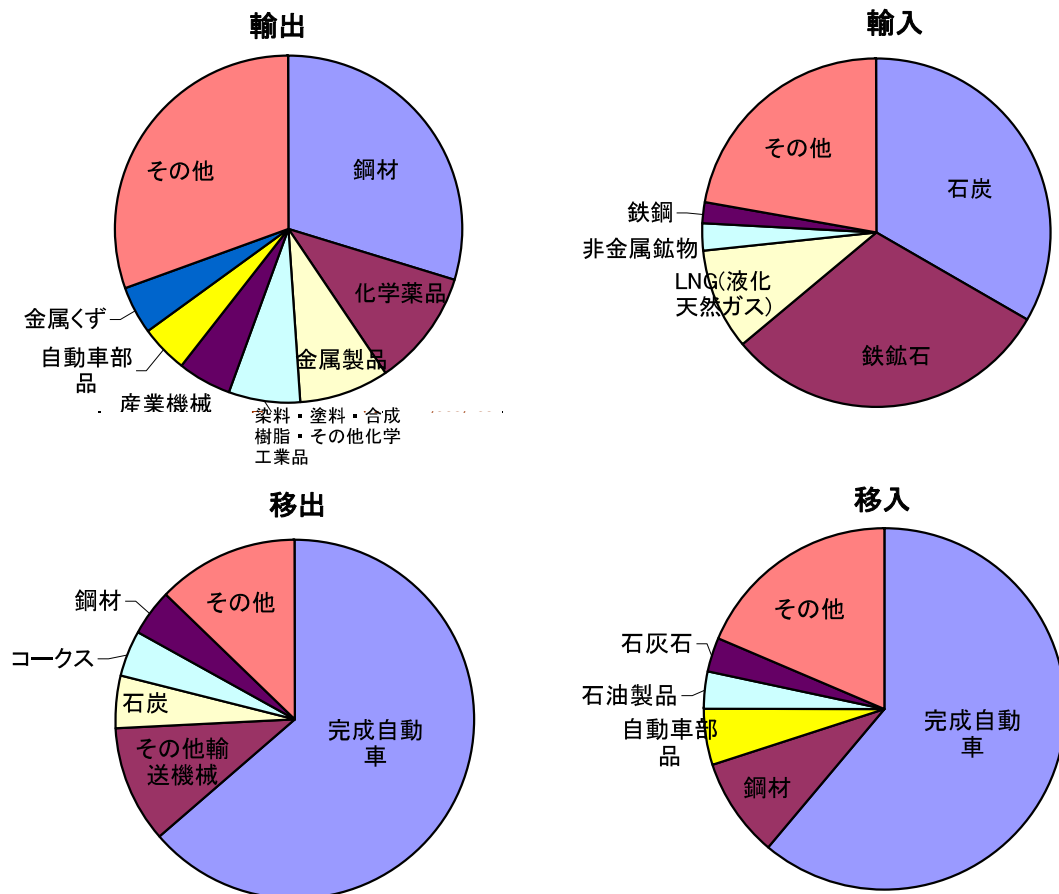




2・6 海上出入貨物量の推移



2・7 海上出入貨物主要品種の割合



3. 4 フェリー貨物

年 平成16年 平成17年 平成18年 平成19年 (単位:トン・人・台)

3. 入港船舶

3. 1	入港船舶月別表	3 6.
3. 2	入港船舶用途別表	3 8.
3. 3	最大入港船舶年次別表	3 9.
3. 4	入港船舶外航船船籍国・地域別表	3 9.
3. 5	入港船舶定期外国航路別表	4 0.

3. 1 入港船舶月別表

	合計		内外航船別				船種別			
			外航船		内航船		商船小計		外航船	
	隻数	総トン数	隻数	総トン数	隻数	総トン数	隻数	総トン数	隻数	総トン数
合計	68,380	111,371,048	4,612	47,089,729	63,768	64,281,319	63,042	108,366,512	4,572	47,008,428
1月	5,403	8,786,137	369	3,730,433	5,034	5,055,704	4,977	8,563,179	366	3,728,969
2月	5,991	8,944,718	391	3,792,504	5,600	5,152,214	5,529	8,675,		

3.2 入港船舶用途別表

(単位:隻・総トン)

	合計		外航船						内航船	
	隻数	総トン数	小計		日本国籍船		外国籍船		隻数	総トン数
			隻数	総トン数	隻数	総トン数	隻数	総トン数		
合計	68,380	111,371,048	4,612	47,089,729	29	1,088,418	4,583	46,001,311	63,768	64,281,319
商船計	54,081	68,299,309	4,512	46,028,028	15	1,050,518	4,497	44,977,510	49,569	22,271,281
客船	22,809	598,901	3	23,715	0	0	3	23,715	22,806	575,186
貨客船	1,139	111,194	2	11,884	0	0	2	11,884	1,137	99,310
一般貨物船	15,709	24,482,552	1,988	18,325,599	1	113,606	1,987	18,211,993	13,721	6,156,953
油送船	2,516	1,626,522	75	61,645	0	0	75	61,645	2,441	1,564,877
LPG船	197	361,488	14	239,055	0	0	14	239,055	183	122,433
LNG船	94	3,625,751	36	3,460,135	0	0	36	3,460,135	58	165,616
プロダクトオイルタンカー	17	20,840	1	4,366	0	0	1	4,366	16	16,474
内航ケミカル船	2,271	897,845	8	9,786	5	3,291	3	6,495	2,263	888,059
外航ケミカル船	54	61,176	54	61,176	0	0	54	61,176	0	0
その他タンカー・タンク船	153	137,861	4	9,808	0	0	4	9,808	149	128,053
チップ船	1	39,219	1	39,219	0	0	1	39,219	0	0
鋼材船	12	196,091	4	194,499	0	0	4	194,499	8	1,592
砂利・砂・石材船	3,707	2,229,171	0	0	0	0	0	0	3,707	2,229,171
セメント船	1,351	1,738,042	4	63,691	0	0	4	63,691	1,347	1,674,351
石炭船	18	989,012	18	989,012	3	282,204	15	706,808	0	0
鉱石船	92	4,940,588	92	4,940,588	6	651,417	86	4,289,171	0	0
自動車専用船	660	6,529,168	12	249,198	0	0	12	249,198	648	6,279,970
その他専用船	161	743,953	19	126,054	0	0	19	126,054	142	617,899
フルコンテナ船	2,299	16,044,580	1,669	15,716,041	0	0	1,669	15,716,041	630	328,539
セミコンテナ船	439	969,306	439	969,306	0	0	439	969,306	0	0
RORO船	382	1,956,049	69	533,251	0	0	69	533,251	313	1,422,798
自動車航送船	8,961	40,067,203	60	980,400	0	0	60	980,400	8,901	39,086,803
漁船	254	1,313	0	0	0	0	0	0	254	1,313
その他	5,084	3,003,223	40	81,301	14	37,900	26	43,401	5,044	2,921,922
作業船(自航船)	345	478,410	7	38,930	4	25,650	3	13,280	338	439,480
パトロール船	1,634	175,636	0	0	0	0	0	0	1,634	175,636
曳船・押船	436	83,705	22	11,411	8	8,337	14	3,074	414	72,294
訓練船	7	13,500	0	0	0	0	0	0	7	13,500
軍艦	2	9,200	0	0	0	0	0	0	2	9,200
その他の船舶(自航船)	2,660	2,242,772	11	30,960	2	3,913	9	27,047	2,649	2,211,812

3.3 最大入港船舶年次別表

年次		総 ト ン 数
62	アルキスマアルアラビア	143,962
63	DOCEFJORD	159,534
1	星光丸	128,414
2	星光丸	128,414
3	星光丸	128,414
4	LYRA	131,479
5	上総丸	112,895
6	星光丸	128,639
7	ATHESIS ORE ・ AURIGA (2隻同トン数)	131,479
8	九石丸	145,661
9	NEW VITALITY	153,808
10	GRAND PHOENIX	154,098
11	NSS CONFIDENCE	113,606
12	NSS CONFIDENCE	113,606
13	ONGA	113,927
14	BERGE PACIFIC	118,491
15	FAITH N	131,479
16	NSS DYNAMIC	118,305
17	ALFRED N	131,479
18	NSS DYNAMIC	118,305
19	NSS DYNAMIC	118,305
20	PACIFIC GLORY	118,249

3.4 入港船舶外航船舶籍国・地域別表

順位		隻 数	構成比(%)	総 ト ン 数	構成比(%)
-	合計	4,612	100.0%	47,089,729	100.0%
1	パナマ	1,249	27.1%	20,259,289	43.0%
2	韓国	993	21.5%	3,186,302	6.8%
3	カンボジア	396	8.6%	525,908	1.1%
4	リベリア	209	4.5%	2,603,569	5.5%
5	バハマ	204	4.4%	2,298,987	4.9%
6	中国(ホンコン)	195	4.2%	3,599,421	7.6%
7	中国	194	4.2%	776,714	1.6%
8	ベリーズ	136	2.9%	179,662	0.4%
9	シンガポール	125	2.7%	1,762,961	3.7%
10	ツバル	112	2.4%	474,316	1.0%
11	セントビンセントグレナディーン	104	2.3%	607,748	1.3%
12	バーブーダ	103	2.2%	943,383	2.0%
13	キプロス	87	1.9%	915,793	1.9%
14	フィリピン	71	1.5%	556,690	1.2%
15	マーシャル諸島共和国	67	1.5%	3,411,230	7.2%
16	ベトナム	44	1.0%	171,522	0.4%
17	アメリカ	31	0.7%	522,040	1.1%
18	日本	29	0.6%	1,088,418	2.3%
18	イギリス	28	0.6%	473,846	1.0%
20	台湾	25	0.5%	331,150	0.7%
	その他	210	4.6%	2,400,780	5.1%

3.5 入港船舶定期外国航路別表


(単位:隻・総トン)

	合計		コンテナ船		コンテナ船以外	
	隻数	総トン数	隻数	総トン数	隻数	総トン数
総計	4,612	47,089,729	2,108	16,685,347	2,504	30,404,382
定期計	2,189	17,736,866	2,096	16,626,202	93	1,110,664
世界一周	0	0	0	0	0	0
北米西岸(メキシコ含む)						



4. 海上出入貨物・コンテナ貨物

4. 1	海上出入貨物月別表	4 2.
4. 2	海上出入貨物・コンテナ貨物取引相手港別品種別表	4 4.
	外国貿易 海上出入貨物輸出相手港上位10港	4 6.
	外国貿易 海上出入貨物輸入相手港上位10港	4 8.
	外国貿易 コンテナ相手港上位10港	5 0.
	内国貿易 海上出入貨物移出相手港上位10港	5 2.
	内国貿易 海上出入貨物移入相手港上位10港	5 4.
	内国貿易 コンテナ相手港上位10港	5 6.
4. 3	国際コンテナ貨物取引相手港別表	5 8.
4. 4	フェリー貨物	6 1.



(単位:トン・人・台)

乗降人員									
外航船乗降人員			内航船乗降人員			自動車航送車両			
合計	乗込	上陸	合計	乗込	上陸	合計	移出	移入	合計
14,343	7,101	7,242	1,731,846	839,010	892,836	936,808	477,101	459,707	
0	0	0	127,821	65,372	62,449	69,542	37,393	32,149	1月
0	0	0	109,037	52,674	56,363	72,574	36,682	35,892	2月
0	0	0	171,087	84,406	86,681	88,935	45,722	43,213	3月
0	0	0	146,910	69,142	77,768	81,974	41,821	40,153	4月
0	0	0	178,101	87,978	90,123	81,699	42,017	39,682	5月
1,853	934	919	102,842	50,085	52,757	72,756	37,131	35,625	6月
4,428	1,869	2,559	144,825	68,609	76,216				

外国貿易

計	海上出入貨物		コンテナ個数			コンテナ貨物量		
	輸出	輸入	計	輸出	輸入	計	輸出	輸入
31,153,822	6,574,476	24,579,346	452,670	240,081	212,589	7,714,302	3,473,141	4,241,161
			364,503	165,048	199,455			
385,511	32,087	353,424	13,654	1,978	11,676	322,377	31,756	290,621
1,395	0	1,395	44	0	44	1,395	0	1,395
14,651	26	14,625	5	2	3	138	26	112
24,387	0	24,387	637	0	637	23,387	0	23,387
27,021	328	26,693	609	14	595	20,254	328	19,926
3,160	0	3,160	89	0	89	3,160	0	3,160
115,363	1,177	114,186	3,385	47	3,338	80,873	1,177	79,696

内国貿易

計	海上出入貨物		コンテナ個数			コンテナ貨物量		
	移出	移入	計	移出	移入	計	移出	移入
78,213,537	38,753,590	39,459,947	79,058	25,284	53,774	447,349	152,888	294,461
			29,014	9,903	19,111			
350,448	3,541	346,907	688	64	624	13,359	551	12,808
11,721	0	11,721	0	0	0	0	0	0
23,411	665	22,746	2	0	2	16	0	16
130,321	0	130,321	174	0	174	3,782	0	3,782
61,555	167	61,388	40	23	17	724	147	577
3,674	0	3,674	2	0	2	73	0	73
35,294	935	34,359						

Yellow bar

Yellow bar

Yellow bar

Yellow bar

Yellow bar

Yellow bar

Yellow bar

Yellow bar

Light blue bar

タイチュン(台中)			ハンコク			キールン(基隆)			シンガポール			レムチャバン			シンガン(新港、天津)		
台湾			タイ			台湾			シンガポール			タイ			中国		
海上出入貨物			海上出入貨物			海上出入貨物			海上出入貨物			海上出入貨物			海上出入貨物		
計	輸出	輸入	計	輸出	輸入	計	輸出	輸入	計	輸出	輸入	計	輸出	輸入	計	輸出	輸入
446,294	347,639	98,655	403,311	263,053	140,258	367,206	239,765	127,441	219,981	206,614	13,367	349,976	184,990	164,986	798,986	164,484	634,502
1,829	309	1,520	18,187	3,330	14,857	5,489	1,233	4,256	-	-	-	1,482	159	1,323	11,683	98	11,585
-	-	-	-	-	-	35	-	35	-	-	-	-	-	-	-	-	-
-	-	-	3,534	-	3,534	26	26	-	-	-	-	-	-	-	-	-	-
-	-	-	-	-	-	2,205	-	2,205	-	-	-	662	-	662	-	-	-
-	-	-	148	-	148	189	-	189	-	-	-	-	-	-	5,835	-	5,835
-	-	-	-	-	-	-	-	-	-	-	-	-	-	-	38	-	38
249	-	249	976	-	976	308	16	292	-	-	-	129	19	110	2,459	-	2,459
-	-	-	-	-	-	-	-	-	-	-	-	-	-	-	-	-	-
625	177	448	229	30	199	724	714	10	-	-	-	32	32	-	1,160	32	1,128
-	-	-	-	-	-	495	-	495	-	-	-	-	-	-	-	-	-
140	132	8	195	-	195	762	454	308	-	-	-	-	-	-	1,983	-	1,983
815	-	815	13,105	3,300	9,805	745	23	722	-	-	-	659	108	551	208	66	142
11,977	33	11,944	12,620	-	12,620	17,838	-	17,838	5,533	-	5,533	11,866	-	11,866	77	-	77
471	-	471	-	-	-	1,131	-	1,131	-	-	-	-	-	-	21	-	21
-	-	-	-	-	-	-	-	-	-	-	-	-	-	-	38	-	38
11,434	33	11,401	12,620	-	12,620	13,070	-	13,070	5,533	-	5,533	11,866	-	11,866	-	-	-
-	-	-	-	-	-	-	-	-	-	-	-	-	-	-	-	-	-
72	-	72	-	-	-	-	-	-	-	-	-	-	-	-	18	-	18
-	-	-	-	-	-	3,637	-	3,637	-	-	-	-	-	-	-	-	-
5,293	1,646	3,647	6,504	187	6,317	676	380	296	-	-	-	-	-	-	348,781	4,300	344,481
121	121	-	-	-	-	-	-	-	-	-	-	-	-	-	198,817	-	198,817
-	-	-	-	-	-	-	-	-	-	-	-	-	-	-	-	-	-
473	-	473	-	-	-	-	-	-	-	-	-	-	-	-	49,661	-	49,661
36	-	36	-	-	-	114	42	72	-	-	-	-	-	-	1,577	-	1,577
169	169	-	-	-	-	116	-	116	-	-	-	-	-	-	1,060	-	1,060
-	-	-	-	-	-	-	-	-	-	-	-	-	-	-	-	-	-
-	-	-	51	-	51	-	-	-	-	-	-	-	-	-	372	-	372
-	-	-	-	-	-	-	-	-	-	-	-	-	-	-	60	-	60
4,494	1,356	3,138	6,453	187	6,266	446	338	108	-	-	-	-	-	-	97,234	4,300	92,934
150,451	133,327	17,124	265,144	224,652	40,492	136,256	116,905	19,351	197,016	193,358	3,658	127,014	77,251	49,763	171,440	70,693	100,747
292	219	73	-	-	-	223	223	-	-	-	-	623	623	-	54,008	1,300	52,708
26,558	26,307	251	93,052	92,692	360	88,238	87,225	1,013	177,537	177,537	-	12,927	12,897	30	38,268	35,664	2,604
26,108	23,697	2,411	3,222	262	2,960	11,738	9,509	2,229	882	124	758	39,022	38,878	144	13,707	2,528	11,179
11,099	9,343	1,756	133,638	126,421	7,217	5,901	2,845	3,056	9,770	7,195	2,575	11,173	7,251	3,922	14,342	4,698	9,644
-	-	-	-	-	-	-	-	-	-	-	-	-	-	-	-	-	-
3,447	3,408	39	161	161	-	544	510	34	3,549	3,549	-	1,917	1,917	-	7,369	7,357	12
1,412	1,412	-	-	-	-	-	-	-	458	458	-	-	-	-	371	-	371
356	356	-	-	-	-	182	16	166	16	16	-	-	-	-	-	-	-
46,752	37,783	8,969	27,305	1,014	26,291	4,152	3,083	1,069	1,381	1,381	-	50,282	7,694	42,588	7,186	1,367	5,819
331	124	207	176	-	176	60	28	32	49	17	32	629	-	629	5,521	-	5,521
30,957	28,170	2,787	5,554	3,257	2,297	16,358	7,851	8,507	2,871	2,871	-	7,317	5,550	1,767	23,574	15,643	7,931
2,429	1,820	609	1,768	701	1,067	5,322	3,748	1,574	503	210	293	2,966	2,357	609	2,625	1,638	987
710	688	22	268	144	124	3,410	1,867	1,543	-	-	-	134	84	50	4,390	48	4,342
-	-	-	-	-	-	128	-	128	-	-	-	24	-	24	79	-	79
-	-	-	-	-	-	-	-	-	-	-	-	-	-	-	-	-	-
162,376	126,541	35,835	26,723	17,840	8,883	111,594	68,787	42,807	965	559	406	167,854	73,603	94,251	201,987	58,573	143,414
1,144	562	582	599	-	599	706	20	686	-	-	-	47	47	-	1,384	-	1,384
2,835	2,835	-	225	-	225	-	-	-	-	-	-	261	-	261	1,093	873	220
46,700	29,492	17,208	1,031	-	1,031	17,963	11,382	6,581	-	-	-	6,114	-	6,114	2,398	1,551	847
2,961	2,815	146	6,543	510	6,033	10,861	2,784	8,077	-	-	-	16,091	328	15,763	32,056	2,428	29,628
-	-	-	-	-	-	-	-	-	-	-	-	-	-	-	-	-	-
109	109	-	-	-	-	322	216	106	-	-	-	-	-	-	141	-	141
-	-	-	-	-	-	-	-	-	-	-	-	-	-	-	-	-	-
-	-	-	-	-	-	-	-	-	-	-	-	-	-	-	-	-	-
-	-	-	-	-	-	-	-	-	-	-	-	-	-	-	11,512	11,475	37
12,685	9,685	3,000	-	-	-	-	-	-	-	-	-	-	-	-	83,450	8,310	75,140
2,511	2,511	-	-	-	-	6,510	6,510	-	-	-	-	181	181	-	13,161	13,161	-
50,816	47,718	3,098	5,901	5,316	585	43,196	34,102	9,094	331	331	-	112,461	68,186	44,275	38,547	12,769	25,778
2,281	2,101	180	1,129	1,019	110	894	714	180	73	-	73	2,702	1,357	1,345	2,115	617	1,498
40,334	28,713	11,621	11,295	10,995	300	31,142	13,059	18,083	561	228	333	29,997	3,504	26,493	16,130	7,248	8,882
43,163	40,073	3,090	37,298	3,934	33,364	27,291	12,631	14,660	88	88	-	4,583	2,148	2,435	7,336	1,333	6,003
28,574	26,208	2,366	427	345	82	23,198	11,069	12,129	88	88	-	1,044	1,044	-	433	433	-
10,084	9,716	368	4,336	3,527	809	2,790	809	1,981	-	-	-	1,092	1,043	49	340	340	-
3,888	3,874	14	16	-	16	166	-	166	-	-	-	-	-	-	60	12	48
34	34	-	30,662	-	30,662	40	-	40	-	-	-	327	-	327	34	-	34
562	220	342	1,606	32	1,574	808	464	344	-	-	-	2,097	38	2,059	5,444	-	5,444
21	21	-	251	30	221	289	289	-	-	-	-	23	23	-	548	-	548
-	-	-	-	-	-	-	-	-	-	-	-	-	-	-	-	-	-
-	-	-	-	-	-	-	-	-	-	-	-	-	-	-	-	-	-
-	-	-	-	-	-	-	-	-	-	-	-	-	-	-	477	-	477
42,452	22,314	20,138	23,012	10,457	12,555	30,584	12,680	17,904	12,483	12,473	10	4,528	179	4,349	25,584	7,701	17,883
-	-	-	-	-	-	8	-	8	-	-	-	-	-	-	65	-	65
588	251	337	494	61	433	342	96	246	12	12	-	46	-	46	2,488	77	2,411
4,386	997	3,389	1,239	65	1,174	5,445	316	5,129	24	14	10	-	-	-	1,850	895	955
9,287	1,145	8,142	3,775	359	3,416	10,045	5,210	4,835	-	-	-	1,902	32	1,870	8,786	662	8,124
1,640	1,440	200	7,895	7,895	-	85	32	53	2,677	2,677	-	-	-	-	38	-	38
13,757	10,988	2,769	7,204	1,926	5,278	7,623											

外貿 海上出入貨物 輸入相手港上位10港

(諸港に分類されたものを除く)







	ポートヘッドランド			ボンタン			ポートウルコット			ニューカッスル		
	オーストラリア			インドネシア			オーストラリア			オーストラリア		
	計	輸出	輸入	計	輸出	輸入	計	輸出	輸入	計	輸出	輸入
合 計	2,513,218	10,830	2,502,388	2,439,281	-	2,439,281	1,602,496	-	1,602,496	1,592,217	-	1,592,217
実入コンテナ計												
1 農水産品	-	-	-	-	-	-	-	-	-	-	-	-
1 麦	-	-	-	-	-	-	-	-	-	-	-	-
2 米	-	-	-	-	-	-	-	-	-	-	-	-
3 とうもろこし	-	-	-	-	-	-	-	-	-	-	-	-
4 豆類	-	-	-	-	-	-	-	-	-	-	-	-
5 その他雑穀	-	-	-	-	-	-	-	-	-	-	-	-
6 野菜・果物	-	-	-	-	-	-	-	-	-	-	-	-
7 綿花	-	-	-	-	-	-	-	-	-	-	-	-
8 その他農産品	-	-	-	-	-	-	-	-	-	-	-	-
9 羊毛	-	-	-	-	-	-	-	-	-	-	-	-
10 その他畜産品	-	-	-	-	-	-	-	-	-	-	-	-
11 水産品	-	-	-	-	-	-	-	-	-	-	-	-
2 林産品	-	-	-	-	-	-	-	-	-	-	-	-
12 原木	-	-	-	-	-	-	-	-	-	-	-	-
13 製材	-	-	-	-	-	-	-	-	-	-	-	-
14 樹脂類	-	-	-	-	-	-	-	-	-	-	-	-
15 木材チップ	-	-	-	-	-	-	-	-	-	-	-	-
16 その他林産品	-	-	-	-	-	-	-	-	-	-	-	-
17 薪炭	-	-	-	-	-	-	-	-	-	-	-	-
3 鉱産品	2,502,388	-	2,502,388	122,895	-	122,895	1,602,496	-	1,602,496	1,585,562	-	1,585,562
18 石炭	136,931	-	136,931	122,895	-	122,895	98,623	-	98,623	1,585,562	-	1,585,562
19 鉄鉱石	2,365,457	-	2,365,457	-	-	-	1,503,873	-	1,503,873	-	-	-
20 金属鉱	-	-	-	-	-	-	-	-	-	-	-	-
21 砂利・砂	-	-	-	-	-	-	-	-	-	-	-	-
22 石材	-	-	-	-	-	-	-	-	-	-	-	-
23 原油	-	-	-	-	-	-	-	-	-	-	-	-
24 リン鉱石	-	-	-	-	-	-	-	-	-	-	-	-
25 石灰石	-	-	-	-	-	-	-	-	-	-	-	-
26 原塩	-	-	-	-	-	-	-	-	-	-	-	-
27 非金属鉱物	-	-	-	-	-	-	-	-	-	-	-	-
4 金属機械工業品	10,830	10,830	-	-	-	-	-	-	-	-	-	-
28 鉄鋼	-	-	-	-	-	-	-	-	-	-	-	-
29 鋼材	-	-	-	-	-	-	-	-	-	-	-	-
30 非鉄金属	-	-	-	-	-	-	-	-	-	-	-	-
31 金属製品	10,830	10,830	-	-	-	-	-	-	-	-	-	-
32 鉄道車両	-	-	-	-	-	-	-	-	-	-	-	-
33 完成自動車	-	-	-	-	-	-	-	-	-	-	-	-
34 その他輸送用車両	-	-	-	-	-	-	-	-	-	-	-	-
35 二輪自動車	-	-	-	-	-	-	-	-	-	-	-	-
36 自動車部品	-	-	-	-	-	-	-	-	-	-	-	-
37 その他輸送機械	-	-	-	-	-	-	-	-	-	-	-	-
38 産業機械	-	-	-	-	-	-	-	-	-	-	-	-
39 電気機械	-	-	-	-	-	-	-	-	-	-	-	-
40 測量・光学・医療用機械	-	-	-	-	-	-	-	-	-	-	-	-
41 事務用機器	-	-	-	-	-	-	-	-	-	-	-	-
42 その他機械	-	-	-	-	-	-	-	-	-	-	-	-
5 化学工業品	-	-	-	2,316,386	-	2,316,386	-	-	-	6,655	-	6,655
43 陶磁器	-	-	-	-	-	-	-	-	-	-	-	-
44 セメント	-	-	-	-	-	-	-	-	-	-	-	-
45 ガラス類	-	-	-	-	-	-	-	-	-	-	-	-
46 窯業品	-	-	-	-	-	-	-	-	-	-	-	-
47 重油	-	-	-	-	-	-	-	-	-	-	-	-
48 石油製品	-	-	-	-	-	-	-	-	-	6,655	-	6,655
49 LNG(液化天然ガス)	-	-	-	2,230,324	-	2,230,324	-	-	-	-	-	-
50 LPG(液化石油ガス)	-	-	-	-	-	-	-	-	-	-	-	-
51 その他石油製品	-	-	-	-	-	-	-	-	-	-	-	-
52 コークス	-	-	-	-	-	-	-	-	-	-	-	-
53 石炭製品	-	-	-	-	-	-	-	-	-	-	-	-
54 化学薬品	-	-	-	86,062	-	86,062	-	-	-	-	-	-
55 化学肥料	-	-	-	-	-	-	-	-	-	-	-	-
56 染料・塗料・合成樹脂・その他化学工業品	-	-	-	-	-	-	-	-	-	-	-	-
6 軽工業品	-	-	-	-	-	-	-	-	-	-	-	-
57 紙・パルプ	-	-	-	-	-	-	-	-	-	-	-	-
58 糸及び紡績半製品	-	-	-	-	-	-	-	-	-	-	-	-
59 その他繊維工業品	-	-	-	-	-	-	-	-	-	-	-	-
60 砂糖	-	-	-	-	-	-	-	-	-	-	-	-
61 製造食品	-	-	-	-	-	-	-	-	-	-	-	-
62 飲料	-	-	-	-	-	-	-	-	-	-	-	-
63 水	-	-	-	-	-	-	-	-	-	-	-	-
64 たばこ	-	-	-	-	-	-	-	-	-	-	-	-
65 その他食料工業品	-	-	-	-	-	-	-	-	-	-	-	-
7 雑工業品	-	-	-	-	-	-	-	-	-	-	-	-
66 かん具	-	-	-	-	-	-	-	-	-	-	-	-
67 衣服・身廻品・はきもの	-	-	-	-	-	-	-	-	-	-	-	-
68 文房具・運動娯楽用品・楽器	-	-	-	-	-	-	-	-	-	-	-	-
69 家具装備品	-	-	-	-	-	-	-	-	-	-	-	-
70 その他日用品	-	-	-	-	-	-	-	-	-	-	-	-
71 ゴム製品	-	-	-	-	-	-	-	-	-	-	-	-
72 木製品	-	-	-	-	-	-	-	-	-	-	-	-
73 その他製造工業品	-	-	-	-	-	-	-	-	-	-	-	-
8 特殊品	-	-	-	-	-	-	-	-	-	-	-	-
74 金属くず	-	-	-	-	-	-	-	-	-	-	-	-
75 再利用資材	-	-	-	-	-	-	-	-	-	-	-	-
76 動植物性製造飼肥料	-	-	-	-	-	-	-	-	-	-	-	-
77 廃棄物	-	-	-	-	-	-	-	-	-	-	-	-
78 廃土砂	-	-	-	-	-	-	-	-	-	-	-	-
79 輸送用容器	-	-	-	-	-	-	-	-	-	-	-	-
80 取合せ品	-	-	-	-	-	-	-	-	-	-	-	-
9 分類不能のもの	-	-	-	-	-	-	-	-	-	-	-	-
81 分類不能のもの	-	-	-	-	-	-	-	-	-	-	-	-
空入コンテナ計												







ハイポイント			ダンピア			ブサン(釜山)			グラッドストーン			ツバラオ			シヤンハイ(上海)		
オーストラリア			オーストラリア			韓国			オーストラリア			ブラジル			中国		
海上出入貨物			海上出入貨物			海上出入貨物			海上出入貨物			海上出入貨物			海上出入貨物		
計	輸出	輸入	計	輸出	輸入	計	輸出	輸入	計	輸出	輸入	計	輸出	輸入	計	輸出	輸入
1,289,236	0	1,289,236	1,316,328	30,632	1,285,696	1,690,630	743,905	946,725	841,407	0	841,407	736,930	0	736,930	1,378,321	712,709	665,612
-	-	-	-	-	-	60,014	1,560	58,454	-	-	-	-	-	-	31,402	1,405	29,997
-	-	-	-	-	-	1,076	-	1,076	-	-	-	-	-	-	-	-	-
-	-	-	-	-	-	-	-	-	-	-	-	-	-	-	-	-	-
-	-	-	-	-	-	18,698	-	18,698	-	-	-	-	-	-	-	-	-
-	-	-	-	-	-	3,985	277	3,708	-	-	-	-	-	-	217	-	217
-	-	-	-	-	-	91	-	91	-	-	-	-	-	-	298	-	298
-	-	-	-	-	-	4,640	57	4,583	-	-	-	-	-	-	18,371	672	17,699
-	-	-	-	-	-	-	-	-	-	-	-	-	-	-	-	-	-
-	-	-	-	-	-	3,363	375	2,988	-	-	-	-	-	-	5,722	26	5,696
-	-	-	-	-	-	-	-	-	-	-	-	-	-	-	87	-	87
-	-	-	-	-	-	3,136	86	3,050	-	-	-	-	-	-	2,491	53	2,438
-	-	-	-	-	-	25,025	765	24,260	-	-	-	-	-	-	4,216	654	3,562
-	-	-	-	-	-	9,229	209	9,020	-	-	-	-	-	-	7,972	14	7,958
-	-	-	-	-	-	3,501	170	3,331	-	-	-	-	-	-	1,063	14	1,049
-	-	-	-	-	-	87	-	87	-	-	-	-	-	-	-	-	-
-	-	-	-	-	-	2,897	39	2,858	-	-	-	-	-	-	99	-	99
-	-	-	-	-	-	109	-	109	-	-	-	-	-	-	-	-	-
-	-	-	-	-	-	71	-	71	-	-	-	-	-	-	4,989	-	4,989
-	-	-	-	-	-	2,564	-	2,564	-	-	-	-	-	-	1,821	-	1,821
1,252,268	-	1,252,268	1,285,696	-	1,285,696	81,095	9,586	71,509	841,407	-	841,407	736,930	-	736,930	25,330	1,065	24,265
1,252,268	-	1,252,268	-	-	-	637	-	637	841,407	-	841,407	-	-	-	202	-	202
-	-	-	1,285,696	-	1,285,696	2,263	29	2,234	-	-	-	736,930	-	736,930	370	-	370
-	-	-	-	-	-	18,454	44	18,410	-	-	-	-	-	-	1,100	-	1,100
-	-	-	-	-	-	2,862	79	2,783	-	-	-	-	-	-	648	-	648
-	-	-	-	-	-	6,071	638	5,433	-	-	-	-	-	-	1,005	-	1,005
-	-	-	-	-	-	-	-	-	-	-	-	-	-	-	-	-	-
-	-	-	-	-	-	-	-	-	-	-	-	-	-	-	-	-	-
-	-	-	-	-	-	75	-	75	-	-	-	-	-	-	-	-	-
-	-	-	-	-	-	224	-	224	-	-	-	-	-	-	2,390	26	2,364
-	-	-	-	-	-	50,509	8,796	41,713	-	-	-	-	-	-	19,615	1,039	18,576
-	-	-	30,632	30,632	-	700,150	355,684	344,466	-	-	-	-	-	-	584,366	372,855	211,511
-	-	-	-	-	-	30,441	394	30,047	-	-	-	-	-	-	11,016	1,860	9,156
-	-	-	20,106	20,106	-	87,935	56,879	31,056	-	-	-	-	-	-	212,902	198,815	14,087
-	-	-	-	-	-	90,652	19,146	71,506	-	-	-	-	-	-	16,161	6,840	9,321
-	-	-	10,526	10,526	-	71,837	39,948	31,889	-	-	-	-	-	-	34,038	11,218	22,820
-	-	-	-	-	-	225	-	225	-	-	-	-	-	-	14	-	14
-	-	-	-	-	-	29,675	27,143	2,532	-	-	-	-	-	-	19,016	18,882	134
-	-	-	-	-	-	2,399	2,101	298	-	-	-	-	-	-	124	10	114
-	-	-	-	-	-	7,906	7,878	28	-	-	-	-	-	-	1,113	91	1,022
-	-	-	-	-	-	245,886	122,653	123,233	-	-	-	-	-	-	126,855	47,782	79,073
-	-	-	-	-	-	1,506	822	684	-	-	-	-	-	-	14,052	1,379	12,673
-	-	-	-	-	-	95,150	60,462	34,688	-	-	-	-	-	-	97,405	59,418	37,987
-	-	-	-	-	-	32,590	16,557	16,033	-	-	-	-	-	-	45,434	24,694	20,740
-	-	-	-	-	-	3,682	1,654	2,028	-	-	-	-	-	-	5,438	1,348	4,090
-	-	-	-	-	-	203	-	203	-	-	-	-	-	-	762	518	244
-	-	-	-	-	-	63	47	16	-	-	-	-	-	-	36	-	36
36,968	-	36,968	-	-	-	387,754	219,632	168,122	-	-	-	-	-	-	309,345	167,479	141,866
-	-	-	-	-	-	3,995	1,888	2,107	-	-	-	-	-	-	6,774	3,146	3,628
-	-	-	-	-	-	1,240	364	876	-	-	-	-	-	-	466	63	403
-	-	-	-	-	-	19,540	16,727	2,813	-	-	-	-	-	-	13,336	1,234	12,102
-	-	-	-	-	-	49,744	21,544	28,200	-	-	-	-	-	-	52,331	11,498	40,833
-	-	-	-	-	-	-	-	-	-	-	-	-	-	-	-	-	-
-	-	-	-	-	-	358	8	350	-	-	-	-	-	-	466	442	24
-	-	-	-	-	-	23	-	23	-	-	-	-	-	-	-	-	-
-	-	-	-	-	-	1,565	-	1,565	-	-	-	-	-	-	-	-	-
-	-	-	-	-	-	-	-	-	-	-	-	-	-	-	9,264	9,190	74
-	-	-	-	-	-	13,466	7,783	5,683	-	-	-	-	-	-	7,731	7,731	-
-	-	-	-	-	-	2	2	-	-	-	-	-	-	-	9,678	9,233	445
-	-	-	-	-	-	185,642	107,708	77,934	-	-	-	-	-	-	109,195	59,543	49,652
-	-	-	-	-	-	18,175	4,778	13,397	-	-	-	-	-	-	7,723	1,819	5,904
36,968	-	36,968	-	-	-	94,004	58,830	35,174	-	-	-	-	-	-	92,381	63,580	28,801
-	-	-	-	-	-	55,630	15,858	39,772	-	-	-	-	-	-	50,509	19,185	31,324
-	-	-	-	-	-	14,832	4,463	10,369	-	-	-	-	-	-	12,286	5,466	6,820
-	-	-	-	-	-	12,047	8,957	3,090	-	-	-	-	-	-	12,850	12,124	726
-	-	-	-	-	-	6,737	774	5,963	-	-	-	-	-	-	4,968	645	4,323
-	-	-	-	-	-	2,747	281	2,466	-	-	-	-	-	-	84	-	84
-	-	-	-	-	-	16,658	778	15,880	-	-	-	-	-	-	17,715	189	17,526
-	-	-	-	-	-	2,206	280	1,926	-	-	-	-	-	-	2,095	755	1,340
-	-	-	-	-	-	62	21	41	-	-	-	-	-	-	20	6	14
-	-	-	-	-	-	304	304	-	-	-	-	-	-	-	-	-	-
-	-	-	-	-	-	37	-	37	-	-	-	-	-	-	491	-	491
-	-	-	-	-	-	168,386	101,459	66,927	-	-	-	-	-	-	158,929	10,655	148,274
-	-	-	-	-	-	163	-	163	-	-	-	-	-	-	682	-	682
-	-	-	-	-	-	12,562	1,335	11,227	-	-	-	-	-	-	65,301	170	65,131
-	-	-	-	-	-	4,642	373	4,269	-	-	-	-	-	-	11,598	898	10,700
-	-	-	-	-	-	27,214	3,546	23,668	-	-	-	-	-	-	55,774	5,136	50,638
-	-	-	-	-	-	3,340	3,021	319	-	-	-	-	-	-	4,199	2,894	1,305
-	-	-	-	-	-	101,505	86,544	14,961	-	-	-	-	-	-	7,752	939	6,813
-	-	-	-	-	-	6,355	1,335	5,020	-	-	-	-	-	-	9,697	44	9,653
-	-	-	-	-	-	12,605	5,305	7,300	-	-	-	-	-	-	3,926	574	3,352
-	-	-	-	-	-	228,372	39,917	188,455	-	-	-	-	-	-	210,468	140,051	70,417
-	-	-	-	-	-	45,948	18,486	27,462	-	-	-	-	-	-	36,963	29,486	7,477
-	-	-	-	-	-	2,876	2,852	24	-	-	-	-	-	-	99,092	99,055	37
-	-	-	-	-	-	112,871	578	112,293	-	-	-	-	-				

ダイレン(大連)			タイチュン(台中)			シンカン(新港、天津)			チンタオ(青島)			キールン(基隆)			レムチャバン		
中国			台湾			中国			中国			台湾			タイ		
コンテナ個数			コンテナ個数			コンテナ個数			コンテナ個数			コンテナ個数			コンテナ個数		
計	輸出	輸入	計	輸出	輸入	計	輸出	輸入	計	輸出	輸入	計	輸出	輸入	計	輸出	輸入
26,387	12,062	14,325	20,943	16,516	4,427	18,510	8,411	10,099	18,074	10,209	7,865	15,229	8,849	6,380	14,091	7,373	6,718
18,733	4,634	14,099	18,851	14,791	4,060	15,885	5,906	9,979	10,703	2,855	7,848	13,347	7,473	5,874	13,938	7,269	6,669
1,802	52	1,750	81	21	60	402	7	395	910	6	904	253	111	142	52	9	43
10	-	10	-	-	-	-	-	-	2	-	2	1	-	1	-	-	-
-	-	-	-	-	-	-	-	-	-	-	-	2	2	-	-	-	-
14	-	14	-	-	-	-	-	-	-	-	-	60	-	60	18	-	18
221	1	220	-	-	-	163	-	163	4	-	4	5	-	5	-	-	-
24	-	24	-	-	-	1	-	1	-	-	-	-	-	-	-	-	-
84	1	83	9	-	9	80	-	80	527	3	524	10	1	9	4	1	3
-	-	-	-	-	-	-	-	-	-	-	-	-	-	-	-	-	-
792	11	781	35	17	18	46	2	44	45	1	44	94	93	1	4	4	-
-	-	-	-	-	-	-	-	-	-	-	-	18	-	18	-	-	-
28	-	28	5	4	1	100	-	100	48	-	48	35	14	21	-	-	-
629	39	590	32	-	32	12	5	7	284	2	282	28	1	27	26	4	22
116	2	114	350	1	349	5	-	5	204	-	204	551	-	551	335	-	335
83	-	83	21	-	21	1	-	1	136	-	136	49	-	49	-	-	-
14	-	14	-	-	-	2	-	2	50	-	50	-	-	-	-	-	-
-	-	-	326	1	325	-	-	-	-	-	-	362	-	362	335	-	335
3	2	1	-	-	-	-	-	-	-	-	-	-	-	-	-	-	-
5	-	5	3	-	3	2	-	2	14	-	14	-	-	-	-	-	-
11	-	11	-	-	-	-	-	-	4	-	4	140	-	140	-	-	-
809	391	418	74	55	19	2,961	35	2,926	236	67	169	29	20	9	-	-	-
19	-	19	4	4	-	2	-	2	-	-	-	-	-	-	-	-	-
-	-	-	-	-	-	-	-	-	-	-	-	-	-	-	-	-	-
40	-	40	14	-	14	71	-	71	-	-	-	-	-	-	-	-	-
11	-	11	1	-	1	47	-	47	29	-	29	4	2	2	-	-	-
15	7	8	5	5	-	30	-	30	13	-	13	3	-	3	-	-	-
-	-	-	-	-	-	-	-	-	-	-	-	-	-	-	-	-	-
-	-	-	-	-	-	11	-	11	-	-	-	-	-	-	-	-	-
-	-	-	-	-	-	2	-	2	43	-	43	-	-	-	-	-	-
724	384	340	50	46	4	2,798	35	2,763	151	67	84	22	18	4	-	-	-
8,897	2,035	6,862	8,399	7,343	1,056	5,645	2,659	2,986	2,111	875	1,236	3,132	1,931	1,201	6,305	3,214	3,091
204	-	204	8	6	2	994	-	994	126	-	126	8	8	-	18	18	-
667	507	160	514	503	11	651	538	113	450	325	125	137	96	41	449	445	4
238	65	173	803	707	96	358	39	319	47	16	31	388	305	83	1,105	1,101	4
3,875	325	3,550	426	327	99	511	136	375	336	58	278	311	142	169	471	226	245
-	-	-	-	-	-	-	-	-	-	-	-	-	-	-	-	-	-
28	14	14	327	325	2	760	758	2	152	152	-	50	48	2	205	205	-
-	-	-	106	106	-	32	32	-	10	-	10	-	-	-	-	-	-
-	-	-	26	26	-	-	-	-	-	-	-	17	2	15	-	-	-
531	101	430	3,772	3,152	620	346	115	231	228	59	169	351	269	82	3,324	651	2,673
127	62	65	28	11	17	398	-	398	97	-	97	6	3	3	25	-	25
2,203	709	1,494	2,124	1,949	175	1,149	813	336	600	202	398	1,122	611	511	458	356	102
977	227	750	178	147	31	295	219	76	65	63	2	378	280	98	235	204	31
46	25	21	87	84	3	148	6	142	-	-	-	355	167	188	14	8	6
1	-	1	-	-	-	3	3	-	-	-	-	9	-	9	1	-	1
-	-	-	-	-	-	-	-	-	-	-	-	-	-	-	-	-	-
3,306	1,002	2,304	4,974	3,950	1,024	3,783	1,786	1,997	2,229	715	1,514	4,447	2,968	1,479	5,300	2,491	2,809
170	5	165	65	32	33	47	-	47	60	-	60	35	2	33	2	2	-
1	-	1	75	75	-	30	24	6	19	-	19	-	-	-	7	-	7
134	-	134	1,895	1,371	524	277	240	37	26	-	26	705	488	217	190	-	190
1,288	68	1,220	141	136	5	1,000	111	889	589	6	583	455	132	323	603	17	586
-	-	-	-	-	-	-	-	-	-	-	-	-	-	-	-	-	-
2	2	-	4	4	-	7	7	-	-	-	-	11	7	4	-	-	-
-	-	-	-	-	-	-	-	-	-	-	-	-	-	-	-	-	-
12	12	-	-	-	-	351	350	1	-	-	-	-	-	-	-	-	-
30	30	-	1	1	-	153	153	-	68	68	-	-	-	-	-	-	-
271	270	1	81	81	-	178	178	-	-	-	-	279	279	-	5	5	-
394	200	194	1,198	1,124	74	1,122	410	712	703	244	459	1,709	1,351	358	3,502	2,288	1,214
130	-	130	73	68	5	68	26	42	161	5	156	36	31	5	81	42	39
874	415	459	1,441	1,058	383	550	287	263	603	392	211	1,217	678	539	910	137	773
542	301	241	1,467	1,344	123	230	50	180	707	343	364	1,098	491	607	174	104	70
158	158	-	925	832	93	17	17	-	39	39	-	893	410	483	46	46	-
116	114	2	372	356	16	13	13	-	106	102	4	137	45	92	56	54	2
11	7	4	148	147	1	5	1	4	262	197	65	10	-	10	-	-	-
21	1	20	1	1	-	1	-	1	4	-	4	3	-	3	9	-	9
234	19	215	20	7	13	162	-	162	270	5	265	44	25	19	62	3	59
1	1	-	1	1	-	19	19	-	14	-	14	11	11	-	1	1	-
-	-	-	-	-	-	-	-	-	-	-	-	-	-	-	-	-	-
1	1	-	-	-	-	13	-	13	12	-	12	-	-	-	-	-	-
1,667	268	1,399	2,336	1,182	1,154	1,636	565	1,071	2,697	130	2,567	1,849	771	1,078	296	16	280
2	-	2	-	-	-	5	-	5	4	-	4	1	-	1	-	-	-
507	37	470	45	23	22	195	7	188	1,444	22	1,422	29	9	20	3	-	3
132	100	32	259	97	162	109	49	60	113	3	110	207	20	187	-	-	-
588	48	540	597	81	516	630	49	581	479	4	475	809	449	360	131	3	128
1	-	1	-	-	-	5	-	5	132	-	132	6	3	3	-	-	-
121	66	55	863	691	172	299	288	11	133	98	35	517	90	427	76	7	69
259	-	259	491	222	269	155	-	155	311	-	311	42	-	42	19	-	19
57	17	40	81	68	13	238	172	66	81	3	78	238	200	38	67	6	61
1,594	583	1,011	1,170	895	275	1,223	804	419	1,609	719	890	1,988	1,181	807	1,476	1,435	41
5	4	1	76	51	25	591	589	2	306	289	17	104	12	92	9	-	9
146	145	1	549	549	-	195	195	-	314	310	4	1,038	1,012	26	960	960	-
425	-	425	34	2	32	26	-	26	40	-	40	12	7	5	22	3	19
-	-	-	-	-	-	-	-	-	-	-	-	-	-	-	-	-	-
666	427	239	507	291	216	250	18	232	749	119	630	793	124	669	475	462	13
352	7	345	4	2	2	161	2	159	200	1	199	41	26	15	10	10	-
-	-	-	-	-	-	-	-	-	-	-	-	-	-	-	-	-	-
7,654	7,428	226	2,092	1,725	367	2,625	2,505	120	7,371	7,354	17	1,882	1,376	506	153	104	49

内貿 海上出入貨物 移出相手港上位10港
(諸港に分類されたものを除く)

堺泉北





内貿 海上出入貨物 移入相手港上位10港

(諸港に分類されたものを除く)

	堺泉北			大阪			神戸			名古屋		
	海上出入貨物			海上出入貨物			海上出入貨物			海上出入貨物		
	計	移出	移入	計	移出	移入	計	移出	移入	計	移出	移入
合 計	14,095,371	7,028,463	7,066,908	13,215,001	6,718,779	6,496,222	7,963,151	3,834,117	4,129,034	9,187,865	5,322,520	3,865,345
実入コンテナ計												
1 農水産品	-	-	-	159	-	159	83,479	47	83,432	136	-	136
1 麦	-	-	-	-	-	-	-	-	-	-	-	-
2 米	-	-	-	-	-	-	-	-	-	-	-	-
3 とうもろこし	-	-	-	159	-	159	3,623	-	3,623	-	-	-
4 豆類	-	-	-	-	-	-	23,959	-	23,959	-	-	-
5 その他雑穀	-	-	-	-	-	-	73	-	73	-	-	-
6 野菜・果物	-	-	-	-	-	-	466	-	466	-	-	-
7 綿花	-	-	-	-	-	-	-	-	-	-	-	-
8 その他農産品	-	-	-	-	-	-	53,166	35	53,131	-	-	-
9 羊毛	-	-	-	-	-	-	-	-	-	-	-	-
10 その他畜産品	-	-	-	-	-	-	106	12	94	-	-	-
11 水産品	-	-	-	-	-	-	2,086	-	2,086	136	-	136
2 林産品	-	-	-	-	-	-	6,571	-	6,571	-	-	-
12 原木	-	-	-	-	-	-	-	-	-	-	-	-
13 製材	-	-	-	-	-	-	-	-	-	-	-	-
14 樹脂類	-	-	-	-	-	-	5,420	-	5,420	-	-	-
15 木材チップ	-	-	-	-	-	-	184	-	184	-	-	-
16 その他林産品	-	-	-	-	-	-	-	-	-	-	-	-
17 薪炭	-	-	-	-	-	-	967	-	967	-	-	-
3 鉱産品	38,095	36,930	1,165	129,314	102,136	27,178	7,939	2,056	5,883	43,077	2,000	41,077
18 石炭	-	-	-	6,480	5,480	1,000	-	-	-	3,650	2,000	1,650
19 鉄鉱石	-	-	-	-	-	-	-	-	-	8,572	-	8,572
20 金属鉱	-	-	-	-	-	-	829	37	792	5,665	-	5,665
21 砂利・砂	36,930	36,930	-	120,167	96,564	23,603	2,110	2,000	110	2,800	-	2,800
22 石材	-	-	-	-	-	-	172	-	172	-	-	-
23 原油	-	-	-	-	-	-	-	-	-	1,200	-	1,200
24 リン鉱石	-	-	-	-	-	-	-	-	-	-	-	-
25 石灰石	-	-	-	-	-	-	-	-	-	-	-	-
26 原塩	-	-	-	-	-	-	-	-	-	-	-	-
27 非金属鉱物	1,165	-	1,165	2,667	92	2,575	4,828	19	4,809	21,190	-	21,190
4 金属機械工業品	13,943,504	6,970,422	6,973,082	12,599,621	6,279,962	6,319,659	7,604,312	3,729,734	3,874,578	8,503,358	5,020,634	3,482,724
28 鉄鋼	12,576	1,150	11,426	9,801	-	9,801	15,830	-	15,830	-	-	-
29 銅材	380,865	280,297	100,568	465,808	218,987	246,821	102,402	14,800	87,602	588,263	294,019	294,244
30 非鉄金属	500	-	500	1,200	-	1,200	3,937	115	3,822	670	-	670
31 金属製品	10,868	400	10,468	6,405	180	6,225	9,453	6,504	2,949	1,000	-	1,000
32 鉄道車両	-	-	-	-	-	-	-	-	-	-	-	-
33 完成自動車	13,538,695	6,688,575	6,850,120	12,108,819	6,053,269	6,055,550	7,415,209	3,694,936	3,720,273	2,128,495	852,005	1,276,490
34 その他輸送用車両	-	-	-	74	74	-	39	39	-	-	-	-
35 二輪自動車	-	-	-	116	116	-	233	39	194	-	-	-
36 自動車部品	-	-	-	1,207	1,145	62	43,795	6,059	37,736	1,936,810	26,780	1,910,030
37 その他輸送機械	-	-	-	-	-	-	152	152	-	3,848,020	3,847,780	240
38 産業機械	-	-	-	6,141	6,141	-	11,156	6,085	5,071	100	50	50
39 電気機械	-	-	-	50	50	-	1,871	974	897	-	-	-
40 測量・光学・医療用機械	-	-	-	-	-	-	31	31	-	-	-	-
41 事務用機器	-	-	-	-	-	-	204	-	204	-	-	-
42 その他機械	-	-	-	-	-	-	-	-	-	-	-	-
5 化学工業品	106,232	18,807	87,425	392,241	319,492	72,749	160,431	55,208	105,223	381,790	299,886	81,904
43 陶磁器	-	-	-	-	-	-	222	149	73	-	-	-
44 セメント	7,940	7,940	-	266,481	266,481	-	6,806	5,934	872	30,976	30,976	-
45 ガラス類	-	-	-	-	-	-	64	-	64	-	-	-
46 窯業品	2,622	-	2,622	2,815	2,766	49	1,132	909	223	-	-	-
47 重油	56,190	-	56,190	7,900	-	7,900	-	-	-	5,780	-	5,780
48 石油製品	17,119	1,300	15,819	3,000	2,000	1,000	24	-	24	6,545	2,512	4,033
49 LNG(液化天然ガス)	-	-	-	-	-	-	-	-	-	-	-	-
50 LPG(液化石油ガス)	-	-	-	-	-	-	740	-	740	1,150	-	1,150
51 その他石油製品	-	-	-	-	-	-	-	-	-	-	-	-
52 コークス	1,330	700	630	89,047	29,847	59,200	17,536	17,536	-	266,186	256,386	9,800
53 石炭製品	-	-	-	-	-	-	1,049	1,049	-	62,264	1,923	60,341
54 化学薬品	21,031	8,867	12,164	16,109	13,059	3,050	89,948	21,136	68,812	8,389	7,589	800
55 化学肥料	-	-	-	5,276	4,076	1,200	1,614	-	1,614	500	500	-
56 染料・塗料・合成樹脂・その他化学工業品	-	-	-	1,613	1,263	350	41,296	8,495	32,801	-	-	-
6 軽工業品	-	-	-	50	50	-	3,339	240	3,099	-	-	-
57 紙・パルプ	-	-	-	-	-	-	1,196	24	1,172	-	-	-
58 糸及び紡績半製品	-	-	-	-	-	-	247	216	31	-	-	-
59 その他繊維工業品	-	-	-	-	-	-	-	-	-	-	-	-
60 砂糖	-	-	-	50	50	-	92	-	92	-	-	-
61 製造食品	-	-	-	-	-	-	1,770	-	1,770	-	-	-
62 飲料	-	-	-	-	-	-	34	-	34	-	-	-
63 水	-	-	-	-	-	-	-	-	-	-	-	-
64 たばこ	-	-	-	-	-	-	-	-	-	-	-	-
65 その他食料工業品	-	-	-	-	-	-	-	-	-	-	-	-
7 雑工業品	-	-	-	1,265	1,265	-	50,803	44,083	6,720	-	-	-
66 がん具	-	-	-	-	-	-	420	-	420	-	-	-
67 衣服・身用品・はきもの	-	-	-	-	-	-	406	-	406	-	-	-
68 文房具・運動娯楽用品・楽器	-	-	-	-	-	-	52	-	52	-	-	-
69 家具・備品	-	-	-	-	-	-	5,637	333	5,304	-	-	-
70 その他日用品	-	-	-	-	-	-	-	-	-	-	-	-
71 ゴム製品	-	-	-	1,013	1,013	-	43,637	43,473	164	-	-	-
72 木製品	-	-	-	171	171	-	419	171	248	-	-	-
73 その他製造工業品	-	-	-	81	81	-	232	106	126	-	-	-
8 特殊品	7,540	2,304	5,236	92,351	15,874	76,477	46,277	2,749	43,528	259,504	-	259,504
74 金属くず	1,180	-	1,180	35,121	14,650	20,471	1,709	-	1,709	37,972	-	37,972
75 再利用資源	-	-	-	40,360	-	40,360	60	-	60	-	-	-
76 動植物性製造飼料	-	-	-	-	-	-	32,747	-	32,747	3,600	-	3,600
77 廃棄物	-	-	-	10,942	-	10,942	-	-	-	-	-	-
78 廃土砂	-	-	-	-	-	-	-	-	-	3,192	-	3,192
79 輸送用容器	-	-	-	-	-	-	2,448	73	2,375	-	-	-
80 取合せ品	6,360	2,304	4,056	5,928	1,224	4,704	9,313	2,676	6,637	214,740	-	214,740
9 分類不能のもの	-	-	-	-	-	-	-	-	-	-	-	-
81 分類不能のもの	-	-	-	-	-	-	-	-	-	-	-	-
空コンテナ計	-	-	-	-	-	-	-	-	-	-	-	-


東京			下関			松山			大分			水島			徳山下松		
海上出入貨物			海上出入貨物			海上出入貨物			海上出入貨物			海上出入貨物			海上出入貨物		
計	移出	移入	計	移出	移入	計	移出	移入	計	移出	移入	計	移出	移入	計	移出	移入
5,047,800	2,365,189	2,682,611	2,914,327	1,569,836	1,344,491	2,276,344	1,013,712	1,262,632	1,243,992	206,609	1,037,383	1,111,995	125,145	986,850	1,317,773	344,355	973,418
-	-	-	854	-	854	101	-	101	-	-	-	57,543	-	57,543	-	-	-
-	-	-	-	-	-	-	-	-	-	-	-	-	-	-	-	-	-
-	-	-	854	-	854	-	-	-	-	-	-	28,213	-	28,213	-	-	-
-	-	-	-	-	-	-	-	-	-	-	-	29,330	-	29,330	-	-	-
-	-	-	-	-	-	-	-	-	-	-	-	-	-	-	-	-	-
-	-	-	-	-	-	31	-	31	-	-	-	-	-	-	-	-	-
-	-	-	-	-	-	-	-	-	-	-	-	-	-	-	-	-	-
-	-	-	-	-	-	70	-	70	-	-	-	-	-	-	-	-	-
-	-	-	-	-	-	-	-	-	-	-	-	-	-	-	-	-	-
-	-	-	-	-	-	2,147	22	2,125	-	-	-	-	-	-	117	-	117
-	-	-	-	-	-	2,147	22	2,125	-	-	-	-	-	-	-	-	-
-	-	-	-	-	-	-	-	-	-	-	-	-	-	-	117	-	117
-	-	-	-	-	-	-	-	-	-	-	-	-	-	-	-	-	-
-	-	-	-	-	-	-	-	-	-	-	-	-	-	-	-	-	-
1,850	1,850	-	149,239	148,739	500	881	-	881	21,943	4,016	17,927	77,468	14,968	62,500	305,004	289,022	15,982
-	-	-	125,336	125,336	-	-	-	-	809	809	-	14,968	14,968	-	271,361	271,361	-
-	-	-	-	-	-	-	-	-	3,000	-	3,000	-	-	-	-	-	-
-	-	-	-	-	-	-	-	-	-	-	-	-	-	-	-	-	-
1,850	1,850	-	23,903	23,403	500	-	-	-	12,537	1,100	11,437	53,229	-	53,229	25,606	17,661	7,945
-	-	-	-	-	-	881	-	881	-	-	-	-	-	-	-	-	-
-	-	-	-	-	-	-	-	-	-	-	-	-	-	-	-	-	-
-	-	-	-	-	-	-	-	-	-	-	-	-	-	-	-	-	-
-	-	-	-	-	-	-	-	-	-	-	-	-	-	-	-	-	-
-	-	-	-	-	-	-	-	-	5,597	2,107	3,490	9,271	-	9,271	8,037	-	8,037
5,036,226	2,354,865	2,681,361	2,666,390	1,400,582	1,265,808	2,219,322	993,002	1,226,320	591,076	11,505	579,571	318,517	44,623	273,894	582,934	7,574	575,360
-	-	-	-	-	-	27	-	27	-	-	-	-	-	-	-	-	-
210,201	96,170	114,031	225	-	225	14,603	14,414	189	590,035	10,795	579,240	123,812	30,197	93,615	576,983	7,267	569,716
-	-	-	-	-	-	-	-	-	-	-	-	600	-	600	41	41	-
-	-	-	-	-	-	37	4	33	231	-	231	2,250	-	2,250	5,104	7	5,097
-	-	-	-	-	-	-	-	-	-	-	-	-	-	-	-	-	-
4,826,025	2,258,695	2,567,330	2,660,305	1,399,560	1,260,745	2,202,684	978,055	1,224,629	-	-	-	191,425	14,075	177,350	-	-	-
-	-	-	-	-	-	9	-	9	-	-	-	-	-	-	-	-	-
-	-	-	1,891	1,022	869	-	-	-	-	-	-	-	-	-	-	-	-
-	-	-	-	-	-	74	-	74	-	-	-	79	-	79	114	-	114
-	-	-	60	-	60	6	-	6	100	-	100	-	-	-	-	-	-
-	-	-	3,909	-	3,909	1,355	66	1,289	710	710	-	351	351	-	266	259	7
-	-	-	-	-	-	514	450	64	-	-	-	-	-	-	426	-	426
-	-	-	-	-	-	13	13	-	-	-	-	-	-	-	-	-	-
-	-	-	-	-	-	-	-	-	-	-	-	-	-	-	-	-	-
9,674	8,474	1,200	33,554	20,415	13,139	49,779	20,388	29,391	620,038	183,388	436,650	624,903	42,836	582,067	425,640	47,542	378,098
-	-	-	-	-	-	715	715	-	2,000	2,000	-	-	-	-	-	-	-
-	-	-	-	-	-	-	-	-	64,533	64,533	-	9,917	9,917	-	1,304	-	1,304
-	-	-	-	-	-	-	-	-	-	-	-	-	-	-	25,200	-	25,200
-	-	-	10,611	10,611	-	2,800	2,000	800	119,332	1,215	118,117	109,058	2,528	106,530	87,803	9,399	78,404
-	-	-	581	581	-	12,590	-	12,590	190,508	3,223	187,285	263,896	1,001	262,895	149,866	-	149,866
-	-	-	-	-	-	-	-	-	-	-	-	4,000	-	4,000	-	-	-
-	-	-	-	-	-	-	-	-	18,958	-	18,958	-	-	-	18,784	3,928	14,856
1,500	1,500	-	-	-	-	-	-	-	14,087	245	13,842	-	-	-	1,061	1,000	61
8,155	6,955	1,200	9,223	9,223	-	-	-	-	62,583	59,097	3,486	87,791	21,326	66,465	29,028	29,028	-
-	-	-	-	-	-	-	-	-	74,185	1,053	73,132	18,352	-	18,352	664	664	-
-	-	-	13,139	-	13,139	27,128	15,007	12,121	49,075	28,895	20,180	129,467	8,064	121,403	70,502	3,503	66,999
-	-	-	-	-	-	-	-	-	900	900	-	950	-	950	-	-	-
19	19	-	-	-	-	6,546	2,666	3,880	23,877	22,227	1,650	1,472	-	1,472	41,428	20	41,408
-	-	-	-	-	-	1,337	198	1,139	-	-	-	-	-	-	2,678	16	2,662
-	-	-	-	-	-	743	5	738	-	-	-	-	-	-	2,349	-	2,349
-	-	-	-	-	-	491	166	325	-	-	-	-	-	-	329	16	313
-	-	-	-	-	-	100	24	76	-	-	-	-	-	-	-	-	-
-	-	-	-	-	-	-	-	-	-	-	-	-	-	-	-	-	-
-	-	-	-	-	-	3	3	-	-	-	-	-	-	-	-	-	-
-	-	-	-	-	-	-	-	-	-	-	-	-	-	-	-	-	-
-	-	-	-	-	-	-	-	-	-	-	-	-	-	-	-	-	-
50	-	50	60,400	-	60,400	597	84	513	-	-	-	-	-	-	410	-	410
-	-	-	-	-	-	-	-	-	-	-	-	-	-	-	-	-	-
-	-	-	-	-	-	23	3	20	-	-	-	-	-	-	-	-	-
-	-	-	-	-	-	4	4	-	-	-	-	-	-	-	-	-	-
-	-	-	-	-	-	-	-	-	-	-	-	-	-	-	-	-	-
50	-	50	-	-	-	3	3	-	-	-	-	-	-	-	-	-	-
-	-	-	60,400	-	60,400	4	4	-	-	-	-	-	-	-	209	-	209
-	-	-	-	-	-	56	34	22	-	-	-	-	-	-	27	-	27
-	-	-	-	-	-	507	36	471	-	-	-	-	-	-	174	-	174
-	-	-	3,890	100	3,790	2,180	18	2,162	10,935	7,700	3,235	33,564	22,718	10,846	990	201	789
-	-	-	700	-	700	2,056	-	2,056	10,935	7,700	3,235	25,486	22,318	3,168	57	57	-
-	-	-	-	-	-	99	-	99	-	-	-	-	-	-	618	-	618
-	-	-	2,990	-	2,990	-	-	-	-	-	-	8,078	400	7,678	-	-	-
-	-	-	-	-	-	-	-	-	-	-	-	-	-	-	-	-	-
-	-	-	-	-	-	18	18	-	-	-	-	-	-	-	144	144	-
-	-	-	200	100	100	7	-	7	-	-	-	-	-	-	171	-	171
-	-	-	-	-	-	-	-	-	-	-	-	-	-	-	-	-	-
-	-	-	-	-	-	-	-	-	-	-	-	-	-	-	-	-	-

那覇			宇部			岩国			松山			堺泉北			広島		
沖繩			山口			山口			愛媛			大阪			広島		
コンテナ個数			コンテナ個数			コンテナ個数			コンテナ個数			コンテナ個数			コンテナ個数		
計	移出	移入	計	移出	移入	計	移出	移入	計	移出	移入	計	移出	移入	計	移出	移入
3,385	1,566	1,819	2,555	1,269	1,286	2,525	1,295	1,230	2,327	1,362	965	1,602	778	824	1,568	1,318	250
1,801	1,496	305	1,351	65	1,286	1,231	1	1,230	1,193	311	882	795	288	507	489	239	250
87	47	40	-	-	-	-	-	-	11	-	11	-	-	-	-	-	-
-	-	-	-	-	-	-	-	-	-	-	-	-	-	-	-	-	-
-	-	-	-	-	-	-	-	-	-	-	-	-	-	-	-	-	-
23	23	-	-	-	-	-	-	-	-	-	-	-	-	-	-	-	-
-	-	-	-	-	-	-	-	-	-	-	-	-	-	-	-	-	-
23	23	-	-	-	-	-	-	-	-	-	-	-	-	-	-	-	-
-	-	-	-	-	-	-	-	-	5	-	5	-	-	-	-	-	-
41	1	40	-	-	-	-	-	-	-	-	-	-	-	-	-	-	-
-	-	-	-	-	-	-	-	-	6	-	6	-	-	-	-	-	-
-	-	-	-	-	-	-	-	-	-	-	-	-	-	-	-	-	-
-	-	-	-	-	-	-	-	-	4	2	2	-	-	-	-	-	-
-	-	-	-	-	-	-	-	-	4	2	2	-	-	-	-	-	-
-	-	-	-	-	-	-	-	-	-	-	-	-	-	-	-	-	-
-	-	-	-	-	-	-	-	-	-	-	-	-	-	-	-	-	-
-	-	-	-	-	-	-	-	-	-	-	-	-	-	-	-	-	-
70	70	-	21	-	21	-	-	-	61	-	61	-	-	-	-	-	-
-	-	-	-	-	-	-	-	-	-	-	-	-	-	-	-	-	-
-	-	-	-	-	-	-	-	-	-	-	-	-	-	-	-	-	-
2	2	-	-	-	-	-	-	-	-	-	-	-	-	-	-	-	-
1	1	-	-	-	-	-	-	-	61	-	61	-	-	-	-	-	-
-	-	-	-	-	-	-	-	-	-	-	-	-	-	-	-	-	-
-	-	-	-	-	-	-	-	-	-	-	-	-	-	-	-	-	-
2	2	-	-	-	-	-	-	-	-	-	-	-	-	-	-	-	-
65	65	-	21	-	21	-	-	-	-	-	-	-	-	-	-	-	-
387	176	211	56	56	-	4	-	4	213	38	175	-	-	-	315	109	206
-	-	-	-	-	-	-	-	-	2	-	2	-	-	-	-	-	-
69	69	-	-	-	-	-	-	-	13	-	13	-	-	-	-	-	-
-	-	-	50	50	-	-	-	-	-	-	-	-	-	-	5	5	-
63	63	-	-	-	-	-	-	-	2	1	1	-	-	-	4	4	-
-	-	-	-	-	-	-	-	-	-	-	-	-	-	-	-	-	-
-	-	-	-	-	-	4	-	4	15	-	15	-	-	-	-	-	-
-	-	-	-	-	-	-	-	-	2	-	2	-	-	-	-	-	-
1	1	-	-	-	-	-	-	-	6	-	6	-	-	-	264	74	190
-	-	-	-	-	-	-	-	-	4	-	4	-	-	-	2	2	-
249	38	211	6	6	-	-	-	-	127	3	124	-	-	-	19	4	15
5	5	-	-	-	-	-	-	-	41	33	8	-	-	-	20	20	-
-	-	-	-	-	-	-	-	-	1	1	-	-	-	-	1	-	1
-	-	-	-	-	-	-	-	-	-	-	-	-	-	-	-	-	-
-	-	-	-	-	-	-	-	-	-	-	-	-	-	-	-	-	-
574	574	-	1,271	9	1,262	567	1	566	688	219	469	-	-	-	55	29	26
79	79	-	-	-	-	-	-	-	37	37	-	-	-	-	3	3	-
58	58	-	-	-	-	-	-	-	-	-	-	-	-	-	-	-	-
192	192	-	56	-	56	-	-	-	-	-	-	-	-	-	-	-	-
64	64	-	-	-	-	-	-	-	-	-	-	-	-	-	9	9	-
-	-	-	-	-	-	-	-	-	-	-	-	-	-	-	-	-	-
2	2	-	-	-	-	-	-	-	-	-	-	-	-	-	-	-	-
-	-	-	-	-	-	-	-	-	-	-	-	-	-	-	-	-	-
5	5	-	-	-	-	-	-	-	-	-	-	-	-	-	1	1	-
-	-	-	-	-	-	-	-	-	-	-	-	-	-	-	-	-	-
22	22	-	215	9	206	140	-	140	148	10	138	-	-	-	4	4	-
126	126	-	-	-	-	-	-	-	-	-	-	-	-	-	-	-	-
26	26	-	1,000	-	1,000	427	1	426	503	172	331	-	-	-	38	12	26
315	315	-	-	-	-	660	-	660	131	31	100	-	-	-	8	1	7
123	123	-	-	-	-	660	-	660	60	2	58	-	-	-	6	-	6
-	-	-	-	-	-	-	-	-	51	22	29	-	-	-	1	1	-
-	-	-	-	-	-	-	-	-	19	6	13	-	-	-	-	-	-
10	10	-	-	-	-	-	-	-	-	-	-	-	-	-	-	-	-
56	56	-	-	-	-	-	-	-	1	1	-	-	-	-	1	-	1
126	126	-	-	-	-	-	-	-	-	-	-	-	-	-	-	-	-
-	-	-	-	-	-	-	-	-	-	-	-	-	-	-	-	-	-
-	-	-	-	-	-	-	-	-	-	-	-	-	-	-	-	-	-
148	112	36	-	-	-	-	-	-	69	19	50	-	-	-	46	46	-
-	-	-	-	-	-	-	-	-	-	-	-	-	-	-	21	21	-
38	38	-	-	-	-	-	-	-	5	1	4	-	-	-	4	4	-
5	5	-	-	-	-	-	-	-	2	2	-	-	-	-	-	-	-
38	2	36	-	-	-	-	-	-	-	-	-	-	-	-	9	9	-
41	41	-	-	-	-	-	-	-	1	1	-	-	-	-	6	6	-
-	-	-	-	-	-	-	-	-	1	1	-	-	-	-	-	-	-
25	25	-	-	-	-	-	-	-	6	4	2	-	-	-	2	2	-
1	1	-	-	-	-	-	-	-	54	10	44	-	-	-	4	4	-
220	202	18	3	-	3	-	-	-	16	2	14	795	288	507	65	54	11
1	1	-	-	-	-	-	-	-	2	-	2	-	-	-	-	-	-
-	-	-	-	-	-	-	-	-	10	-	10	-	-	-	-	-	-
6	6	-	-	-	-	-	-	-	-	-	-	-	-	-	-	-	-
-	-	-	-	-	-	-	-	-	-	-	-	-	-	-	-	-	-
116	116	-	-	-	-	-	-	-	2	2	-	-	-	-	54	46	8
97	79	18	3	-	3	-	-	-	2	-	2	795	288	507	11	8	3
-	-	-	-	-	-	-	-	-	-	-	-	-	-	-	-	-	-
-	-	-	-	-	-	-	-	-	-	-	-	-	-	-	-	-	-
1,584	70	1,514	1,204	1,204	-	1,294	1,294	-	1,134	1,051	83	807	490	317	1,079	1,079	-

4.3 国際コンテナ貨物取引相手港別表

(単位:TEU・トン)

	合計		輸出		輸入	
	個数	トン数	個数	トン数	個数	トン数
合計	462,824	7,925,532	244,676	3,567,059	218,148	4,358,473
アラブ首長国連邦	34	549	34	549	0	0
ドバイ	30	479	30	479	0	0
ジェベルアリ	2	24	2	24	0	0
シャルジャー	2	46	2	46	0	0
アルゼンチン	2	53	0	0	2	53
ブエノスアイレス	2	53	0	0	2	53
オーストラリア	1,112	21,648	1,110	21,599	2	49
ダーウィン	86	1,662	86	1,662	0	0
フリマントル	1,026	19,986	1,024	19,937	2	49
ベルギー	12	283	0	0	12	283
アントワープ	12	283	0	0	12	283
ブルガリア	15	292	15	292	0	0
バルナ	15	292	15	292	0	0
ブラジル	300	10,085	0	0	300	10,085
諸港	2	37	0	0	2	37
イタジャイ	2	64	0	0	2	64
サルバドル	296	9,984	0	0	296	9,984
カナダ	562	13,270	244	5,844	318	7,426
諸港	36	1,007	36	1,007	0	0
ハリファクス	207	4,675	0	0	207	4,675
ハミルトン	27	772	27	772	0	0
モントリオール	30	635	30	635	0	0
トロント	61	1,299	61	1,299	0	0
バンクーバー	201	4,882	90	2,131	111	2,751
チリ	2	38	2	38	0	0
イクイケ	2	38	2	38	0	0
中国	181,758	2,816,525	86,678	905,192	95,080	1,911,333
諸港	670	10,597	252	1,125	418	9,472
チーワン(赤湾)	718	9,223	11	205	702	9,018
ダイレン(大連)	26,415	381,181	12,062	94,863	14,353	286,318
ファンチェン(防城)	105	1,702	80	891	25	811
フーチョウ(福州)	103	2,593	0	0	103	2,593
ワンボア(黄埔)	1	10	0	0	1	10
リエンユンカン(連雲港)	4,636	86,787	2,127	17,342	2,509	69,445
ナンハイ(南海)	2	34	0	0	2	34
ニンボウ(寧波)	11,958	144,764	6,648	46,444	5,305	98,320
ナンシャ(南沙)	15	538	0	0	15	538
シャンハイ(上海)	80,508	1,144,435	42,527	496,529	37,981	647,906
シェコウ(蛇口)	3,255	40,898	488	8,033	2,767	32,865
チンタオ(青島)	18,074	233,906	10,209	69,560	7,865	164,346
シンカン(新港、天津)	18,525	401,954	8,416	125,636	10,110	276,318
ウェイハイ(威海)	9	0	9	0	0	0
シアメン(廈門)	10,555	269,864	725	12,228	9,831	257,636
イエンタイ(煙台)	4,665	71,250	2,612	26,669	2,053	44,581
イエンティエン(塩田)	1,550	16,767	512	5,667	1,038	11,100
チョンジャン(中山)	2	22	0	0	2	22
キューバ	15	560	0	0	15	560
マンサニヨ	15	560	0	0	15	560
ドイツ	340	5,979	31	851	309	5,128
ブレーメンハーフェン	1	209	10	170	2	39
ハンブルグ	327	5,770	21	681	307	4,789



	(単位:TEU・トン)					
	合計		輸出		輸入	
	個数	トン数	個数	トン数	個数	トン数
ニュージーランド	17	347	15	292	2	55
オークランド	9	175	9	175	0	0
リッテルトン	8	172	6	117	2	55
ペルー	37	1,212	0	0	37	1,212
カラオ	37	1,212	0	0	37	1,212
パプアニューギニア	249	3,218	249	3,218	0	0
ラエ	194	2,638	194	2,638	0	0
ポートモレスビー	55	580	55	580	0	0
フィリピン	6,875	96,399	2,133	33,211	4,742	63,188
諸港	52	606	2	22	50	584
マニラ	6,823	95,793	2,131	33,189	4,692	62,604
パキスタン	1	8	0	0	1	8
カラチ/ポートカシム	1	8	0	0	1	8
米領プエルトリコ	2	34	2	34	0	0
サンファン	2	34	2	34	0	0
ロシア	494	10,850	189	3,872	305	6,978
諸港	10	0	0	0	10	0
サンクト・ペテルスブルグ	2	77	0	0	2	77
ポストーチヌイ	482	10,773	189	3,872	293	6,901
シンガポール	884	23,423	262	5,237	622	18,186
シンガポール	884	23,423	262	5,237	622	18,186
タイ	21,383	493,650				



5 施設別荷役状況

	計		係留状況 荷役船		不荷役船	
	隻数	総トン数	隻数	総トン数	隻数	総トン数
合計	68,380	111,371,048	61,917	106,184,289	6,463	5,186,759
公共計	48,605	65,639,314	43,909	61,707,567	4,696	3,841,747
専用計	19,775	45,731,734	18,008	44,486,722	1,767	1,345,012
門司地区合計	36,601	61,585,454	33,503	59,549,544	3,098	2,035,910
門司地区公共計	32,265	50,485,249	30,824	48,957,879	1,441	1,527,370
門司1号岸壁	41	86,147	3	2,170	38	83,977
門司2号岸壁	67	1,050,793	59	964,060	8	86,733
門司3号岸壁	1	499	1	499	0	0
門司4号岸壁	47	54,112	6	3,188	41	50,924
門司5号岸壁	27	28,999	1	605	26	28,394
門司6号岸壁	14	18,349	0	0	14	18,349
門司7号岸壁	47	22,536	40	8,525	7	14,011
門司8号岸壁	6	59,310	5	44,952	1	14,358
門司9号岸壁	30	170,120	29	141,325	1	28,795
門司10号岸壁	26	13,497	26	13,497	0	0
門司11号岸壁	38	33,119	0	0	38	33,119
門司12号岸壁	38	16,031	32	10,744	6	5,287
門司13号岸壁	22	12,038	20	10,441	2	1,597
葛葉1号物揚場	161	32,691	159	32,293	2	398
片上海岸物揚場	217	43,401	217	43,401	0	0
大里1号物揚場	6	8,358	6	8,358	0	0
西海岸1号物揚場	101	13,332	101	13,332	0	0
西海岸3号物揚場	2	264	2	264	0	0
西海岸3号栈橋	1	558,110	22,682	558,110	0	0
新門司北1号物揚場	1	38,879	87	38,879	2	218
新門司北2号物揚場	1	8,502	10	8,502	0	0
新門司北3号物揚場	1	45,176	109	45,176	1	113
新門司北4号物揚場	1	5,722	1	5,722	0	0
新門司北5号物揚場	1	19,575	3	19,575	3	19,575
新門司北6号物揚場	1	4,392	4	4,392	4	4,392

(単位:隻・総トン・トン)

貨物取扱状況						取扱主要品種	
はしけ取り貨物(内数)							
計	輸移出	輸移入	計	輸移出	輸移入	輸移出	輸移入
109,367,359	45,328,066	64,039,293	0	0	0		
58,810,393	29,000,284	29,810,109	0	0	0		
50,556,966	16,327,782	34,229,184	0	0	0		
60,522,317	30,807,792	29,714,525	0	0	0		
47,148,853	24,185,945	22,962,908	0	0	0		
0	0	0	0	0	0		
5,032	1,319	3,713	0	0	0	水	完成自動車
420	0	420	0	0	0		化学肥料
4,032	2,582	1,450	0	0	0	染料・塗料・合成樹脂・そ	化学肥料
0	0	0	0	0	0		
0	0	0	0	0	0		
19,959	609	19,350	0	0	0	水	動植物性製造飼肥料
12,128	228	11,900	0	0	0	水	鉄鋼
115,377	5,432	109,945	0	0	0	金属製品	砂糖
23,528	95	23,433	0	0	0	水	砂糖
0	0	0	0	0	0		
18,161	400	17,761	0	0	0	動植物性製造飼肥料	動植物性製造飼肥料
18,210	243	17,967	0	0	0	水	動植物性製造飼肥料
115,811	30,939	84,872	0	0	0	再利用資材	紙・パルプ
129,697	0	129,697	0	0	0		とうもろこし
17,500	0	17,500	0	0	0		砂利・砂
35	35	0	0	0	0	水	
0	0	0	0	0	0		
34	34	0	0	0	0	水	
31,651	1,611	30,040	0	0	0	砂利・砂	化学薬品
10,058	0	10,058	0	0	0		砂利・砂
111,594	594	111,000	0	0	0	水	鋼材
15,054	30	15,024	0	0	0	水	鋼材
0	0	0	0	0	0		
0	0	0	0	0	0		
20	20	0	0	0	0	金属製品	
11,941	1,541	10,400	0	0	0	金属製品	鋼材
31,383	27,654	3,729	0	0	0	砂利・砂	鋼材
12,172	2,425	9,747	0	0	0	金属製品	鋼材
2,217	0	2,217	0	0	0		鋼材
5,098,830	3,314,330	1,784,500	0	0	0	その他輸送機械	自動車部品
6,550	5,100	1,450	0	0	0	完成自動車	完成自動車
6,273,662	3,945,617	2,328,045	0	0	0	完成自動車	完成自動車
8,355	1,095	7,260	0	0	0	水	その他畜産品
0	0	0	0	0	0		
13,595,048	6,733,307	6,861,741	0	0	0	完成自動車	完成自動車
7,423,306	3,704,088	3,719,218	0	0	0	完成自動車	完成自動車
5,375,600	2,442,835	2,932,765	0	0	0	完成自動車	完成自動車
75,239	74,239	1,000	0	0	0	完成自動車	コークス
0	0	0	0	0	0		
35,061	571	34,490	0	0	0	水	野菜・果物
26,317	12,502	13,815	0	0	0	産業機械	測量・光学・医療用機械
42,321	29,027	13,294	0	0	0	産業機械	測量・光学・医療用機械
54,624	15,822	38,802	0	0	0	産業機械	砂利・砂
85,426	3,599	81,827	0	0	0	非金属鉱物	化学肥料
10,536	4,085	6,451	0	0	0	非金属鉱物	砂利・砂
2,884	1,554	1,330	0	0	0	水	化学薬品
30,687	0	30,687	0	0	0		化学薬品
1,710	1,710	0	0	0	0	窯業品	
14,123	126	13,997	0	0	0	産業機械	ガラス類
36,604	8,500	28,104	0	0	0	産業機械	綿花
13,008	4,298	8,710	0	0	0	ゴム製品	ゴム製品
138,040	69,370	68,670	0	0	0	ゴム製品	ゴム製品
31,097	4,565	26,532	0	0	0	ゴム製品	鋼材
2,364,652	1,092,116	1,272,536	0	0	0	化学薬品	樹脂類
1,607,958	755,772	852,186	0	0	0	化学薬品	自動車部品
0	0	0	0	0	0		
0	0	0	0	0	0		
0	0	0	0	0	0		
0	0	0	0	0	0		
0	0	0	0	0	0		

5 施設別



(単位:隻・総トン・トン)

貨物取扱状況

取扱主要品種


計	はしけ取り貨物(内数)			計	取扱主要品種		
	輸移出	輸移入	輸移出		輸移入	輸移出	輸移入
0	0	0	0	0	0	0	
0	0	0	0	0	0	0	
0	0	0	0	0	0	0	
3,000	0	3,000	0	0	0	0	再利用資材
62,173	813	61,360	0	0	0	0	水
0	0	0	0	0	0	0	
0	0	0	0	0	0	0	
0	0	0	0	0	0	0	
0	0	0	0	0	0	0	
500	500	0	0	0	0	0	砂利・砂
0	0	0	0	0	0	0	
244,105	83,236	160,869	0	0	0	0	化学薬品
0	0	0	0	0	0	0	鋼材
839,014	302,535	536,479	0	0	0	0	化学薬品
1,047,322	402,794	644,528	0	0	0	0	化学薬品
812,119	270,803	541,316	0	0	0	0	再利用資材
0	0	0	0	0	0	0	窯業品
411,188	153,465	257,723	0	0	0	0	化学薬品
0	0	0	0	0	0	0	動植物性製造飼肥料
0	0	0	0	0	0	0	
0	0	0	0	0	0	0	
190,600	190,600	0	0	0	0	0	砂利・砂
1,500	1,500	0	0	0	0	0	砂利・砂
334,280	334,280	0	0	0	0	0	砂利・砂
3,000	3,000	0	0	0	0	0	廃土砂
142,400	142,400	0	0	0	0	0	砂利・砂
13,373,464	6,621,847	6,751,617	0	0	0	0	
15,683,431	5,415,826	10,267,605	0	0	0	0	
7,439,709	3,101,500	4,338,209	0	0	0	0	
141,925	5,540	136,385	0	0	0	0	再利用資材
110,690	2,894	107,796	0	0	0	0	鋼材
133,102	2,093	131,009	0	0	0	0	水
147,327	23,024	124,303	0	0	0	0	化学薬品
106,495	22,346	84,149	0	0	0	0	化学肥料
1,251,226	581,884	669,342	0	0	0	0	鋼材
			0	0	0	0	鋼材
			0	0	0	0	非鉄金属
			0	0	0	0	鋼材
			0	0	0	0	その

貨物取扱状況

(単位:隻・総トン・トン)

取扱主要品種

はしほ取



6. 參考資料

6. 1	国内主要港入港船舶年次別表	7 1.
6. 2	国内主要港海上出入貨物年次別表	7 2.
6. 3	全国入港船舶年次別表	7 3.
6. 4	全国海上出入貨物年次別表	7 4.
6. 5	輸出入額（門司稅関管内）年次別表	7 5.

6. 1 国内主要港入港船舶年次別表

(単位:隻)

合 計 外 航 船 舶

6. 2 国内主要港海上出入貨物年次別表

(単位:トン)

港名	年次	合計	外国貿易			内国貿易		
			計	輸出	輸入	計	移出	移入
北九州	16	93,731,869	32,131,679	7,439,900	24,691,779	61,600,190	28,825,783	32,774,407
	17	101,705,300	31,411,740	6,782,180	24,629,560	70,293,560	33,655,645	36,637,915
	18	109,723,953	31,783,339	7,329,809	24,453,530	77,940,614	39,627,732	38,312,882
	19	114,350,004	33,774,323	7,225,969	26,548,354	80,575,681	40,814,294	39,761,387
	20	109,367,359	31,153,822	6,574,476	24,579,346	78,213,537	38,753,590	39,459,947
博多	16	41,749,255	12,924,354	4,343,410	8,580,944	28,824,901	10,292,055	18,532,846
	17	36,518,658	13,178,515	4,540,980	8,637,535	23,340,143	7,263,012	16,077,131
	18	34,450,466	13,550,038	4,938,956	8,611,082	20,900,428	5,914,735	14,985,693
	19	30,218,983	14,569,311	5,509,580	9,059,731	15,649,672	3,321,488	12,328,184
	20	29,127,137	14,989,537	5,617,022	9,372,515	14,137,600	3,192,656	10,944,944
神戸	16	85,660,627	43,240,786	18,790,052	24,450,734	42,419,841	16,695,710	25,724,131
	17	91,181,768	45,702,928	20,054,755	25,648,173	45,478,840	17,366,531	28,112,309
	18	95,499,009	48,684,201	21,928,736	26,755,465	46,814,808	18,178,266	28,636,542
	19	96,157,738	49,470,293	23,630,034	25,840,259	46,687,445	18,052,011	28,635,434
	20	95,163,171	49,951,442	23,699,484	26,251,958	45,211,729	18,600,211	26,611,518
大阪	16	93,147,337	34,615,387	10,380,954	24,234,433	58,531,950	24,573,498	33,958,452
	17	93,142,441	35,635,129	10,210,882	25,424,247	57,507,312	24,577,995	32,929,317
	18	95,534,573	37,045,419	11,085,043	25,960,376	58,489,154	25,061,615	33,427,539
	19	96,680,235	37,000,066	11,787,105	25,212,961	59,680,169	25,420,850	34,259,319
	20	92,960,470	36,008,191	11,552,910	24,455,281	56,952,279	23,596,516	33,355,763
四日市	16	62,300,879	41,559,461	3,660,898	37,898,563	20,741,418	15,207,137	5,534,281
	17	63,099,166	43,063,150	3,998,333	39,064,817	20,036,016	15,154,133	4,881,883
	18	60,688,718	40,989,096	4,214,073	36,775,023	19,699,622	14,570,488	5,129,134
	19	64,920,882	43,527,956	4,633,522	38,894,434	21,392,926	15,708,650	5,684,276
	20	62,864,541	42,588,345	5,028,643	37,559,702	20,276,196	14,943,125	5,333,071
名古屋	16	182,289,024	119,140,713	44,421,960	74,718,753	63,148,311	32,792,598	30,355,713
	17	187,133,715	121,963,293	46,720,406	75,242,887	65,170,422	34,642,468	30,527,954
	18	208,040,591	131,711,305	51,608,676	80,102,629	76,329,286	40,504,666	35,824,620
	19	215,575,750	134,917,010	55,958,586	78,958,424	80,658,740	44,234,503	36,424,237
	20	218,070,333	138,183,527	56,800,278	81,383,249	79,886,806	44,577,705	35,309,101
清水	16	18,309,654	10,478,661	4,220,449	6,258,212	7,830,993	2,261,787	5,569,206
	17	18,083,753	10,338,755	4,127,169	6,211,586	7,744,998	2,139,975	5,605,023
	18	17,925,887	10,616,061	4,325,872	6,290,189	7,309,826	2,224,063	5,085,763
	19	16,869,682	10,244,109	4,488,730	5,755,379	6,625,573	2,007,507	4,618,066
	20	17,952,797	10,830,052	4,393,367	6,436,685	7,122,745	2,126,162	4,996,583
横浜	16	126,959,536	77,459,860	36,450,878	41,008,982	49,499,676	20,281,801	29,217,875
	17	133,289,669	80,188,030	37,940,247	42,247,783	53,101,639	21,823,712	31,277,927
	18	138,194,001	87,339,572	42,379,156	44,960,416	50,854,429	21,181,171	29,673,258
	19	141,757,342	90,736,695	46,303,743	44,432,952	51,020,647	21,063,593	29,957,054
	20	141,764,431	91,665,353	46,897,862	44,767,491	50,099,078	21,191,682	28,907,396
川崎	16	93,613,921	56,019,865	4,697,890	51,321,975	37,594,056	23,411,182	14,182,874
	17	93,218,269	57,179,612	5,922,679	51,256,933	36,038,657	22,055,255	13,983,402
	18	91,359,799	57,588,942	6,980,394	50,608,548	33,770,857	20,469,362	13,301,495
	19	93,935,665	60,380,181	8,125,641	52,254,540	33,555,484	20,023,126	13,532,358
	20	92,739,933	62,341,649	8,420,103	53,921,546	30,398,284	18,988,924	11,409,360
東京	16	91,426,731	45,954,479	18,382,322	27,572,157	45,472,252	16,073,002	29,399,250
	17	92,032,259	46,509,208	18,717,399	27,791,809	45,523,051	16,235,169	29,287,882
	18	90,811,219	45,858,277	17,492,342	28,365,935	44,952,942	16,334,889	28,618,053
	19	87,629,230	46,111,571	17,635,901	28,475,670	41,517,659	14,933,988	26,583,671
	20	81,356,537	45,118,924	13,678,997	31,439,927	36,237,613	12,454,979	23,782,634
千葉	16	169,253,796	101,227,413	8,088,496	93,138,917	68,026,383	37,966,832	30,059,551
	17	165,715,282	97,506,369	8,586,033	88,920,336	68,208,913	35,920,761	32,288,152
	18	166,964,176	98,229,565	8,686,728	89,542,837	68,734,611	35,976,417	32,758,194
	19	169,202,053	99,676,080	10,211,890	89,464,190	69,525,973	35,176,970	34,349,003
	20	165,142,564	96,284,620	12,160,639	84,123,981	68,857,944	34,658,113	34,199,831

各港港湾管理者調べ(速報値含む)

6. 3 全国入港船舶年次別表

合 計

外 船

(単位:隻・トン)

6. 4 全国海上出入貨物年次別表

(単位:トン)

		外国貿易			内国貿易		
		計	輸出	輸入	計	移出	移入
昭和10	216,170,997	38,050,068	10,103,117	27,946,951	178,120,929	81,143,032	96,977,897
15	237,966,652				237,966,652	113,906,574	124,060,078
20	32,449,568				32,449,568	10,802,007	21,647,561
25	118,554,011	17,828,469	4,169,258	13,659,211	100,725,542	48,753,277	51,972,265
30	257,320,438	50,027,646	9,294,152	40,733,494	207,292,792	105,015,846	102,276,946
35	455,368,840	107,031,414	14,819,158	92,212,256	348,337,426	178,622,376	169,715,050
36	537,108,741	138,256,931	14,829,947	123,426,984	398,851,810	205,230,163	193,621,647
37	581,687,963	144,336,480	18,526,371	125,810,109	437,351,483	220,724,452	216,627,031
38	653,373,870	174,967,978	21,096,826	153,871,152	478,405,892	242,197,008	236,208,884
39	744,509,790	207,915,563	24,357,560	183,558,003	536,594,227	269,189,222	267,405,005
40	827,122,261	241,714,591	29,949,064	211,765,527	585,407,670	294,897,472	290,510,198
41	955,094,178	278,519,997	33,191,979	245,328,018	676,574,181	343,173,679	333,400,502
42	1,141,432,415	336,462,399	34,458,066	302,004,333	804,970,016	407,282,060	397,687,956
43	1,379,682,366	397,052,184	43,644,305	353,407,879	982,630,182	488,945,764	493,684,418
44	1,624,858,830	467,156,393	51,451,569	415,704,824	1,157,702,437	583,643,838	574,058,599
45	1,875,740,594	552,915,838	59,901,212	493,014,626	1,322,824,756	657,203,282	665,621,474
46	2,033,210,478	599,135,336	76,940,213	522,195,123	1,434,075,142	713,786,311	720,288,831
47	2,252,775,323	622,665,967	74,674,348	547,991,619	1,630,109,356	811,808,723	818,300,633
48	2,658,119,351	726,522,031	78,850,551	647,671,480	1,931,597,320	960,407,737	971,189,583
49	2,705,612,190	768,214,564	98,218,106	669,996,458	1,937,397,626	971,756,928	965,640,698
50	2,552,551,908	703,313,120	95,625,279	607,687,841	1,849,238,788	928,151,763	921,087,025
51	2,628,578,501	751,694,748	116,156,687	635,538,061	1,876,883,753	932,176,432	944,707,321
52	2,695,508,933	774,073,901	125,608,373	648,465,528	1,921,435,032	952,724,492	968,710,540
53	2,745,264,011	761,595,489	130,545,022	631,050,467	1,983,668,522	979,523,029	1,004,145,493
54	2,903,472,859	815,157,775	133,211,889	681,945,886	2,088,315,084	1,032,168,193	1,056,146,891
55	2,925,227,897	828,365,405	152,551,064	675,814,341	2,096,862,492	1,042,601,013	1,054,261,479
56	2,840,188,006	788,501,499	157,366,758	631,134,741	2,051,686,507	1,023,678,852	1,028,007,655
57	2,758,565,768	772,334,745	150,011,299	622,323,446	1,986,231,023	990,884,736	995,346,287
58	2,724,906,834	771,985,781	160,480,945	611,504,836	1,952,921,053	973,572,599	979,348,454
59	2,866,025,011	845,634,505	172,307,150	673,327,355	2,020,390,506	1,010,230,541	1,010,159,965
60	2,840,133,584	859,300,879	187,569,698	671,731,181	1,980,832,705	992,669,249	988,163,456
61	2,813,800,723	842,062,696	173,777,461	668,285,235	1,971,738,027	989,305,103	982,432,924
62	2,856,292,012	856,568,467	164,351,501	692,216,966	1,999,723,545	1,001,603,132	998,120,413
63	2,977,951,071	913,764,141	163,095,785	750,668,356	2,064,186,930	1,031,222,359	1,032,964,571
平成元	3,166,573,598	950,524,141	165,317,296	785,206,845	2,216,049,457	1,066,658,965	1,109,390,492
2	3,252,616,250	968,975,859	171,142,668	797,833,191	2,283,640,391	1,141,932,485	1,141,707,906
3	3,319,108,657	1,002,173,624	177,679,006	824,494,618	2,316,935,033	1,154,342,554	1,162,592,479
4	3,292,682,469	1,002,303,579	191,342,304	810,961,275	2,290,378,890	1,146,399,347	1,143,979,543
5	3,267,247,237	1,009,909,530	189,564,067	820,345,463	2,257,337,707	1,131,383,428	1,125,954,279
6	3,399,082,086	1,054,341,946	191,197,926	863,144,020	2,344,740,140	1,173,564,912	1,171,175,228
7	3,418,409,989	1,071,083,811	187,806,204	883,277,607	2,347,326,178	1,170,468,543	1,176,857,635
8	3,466,985,951	1,090,938,017	188,991,829	901,946,188	2,376,047,934	1,184,266,304	1,191,781,630
9	3,465,264,620	1,373,066,906	207,959,026	1,165,107,880	2,092,197,714	919,947,759	1,172,249,955
10	3,165,397,926	1,063,850,819	205,047,647	858,803,172	2,101,547,107	1,051,972,877	1,049,574,230
11	3,087,395,396	1,089,721,745	200,865,161	888,856,584	1,997,673,651	1,001,816,586	995,857,065
12	3,177,770,938	1,239,162,893	203,244,162	1,035,918,731	1,938,608,045	1,034,156,745	1,004,451,300
13	3,093,925,609	1,116,284,884	200,196,965	916,087,919	1,977,640,725	1,006,385,152	971,255,573
14	3,067,238,377	1,126,990,821	223,663,825	903,326,996	1,940,247,556	993,608,637	946,638,919
15	3,099,912,217	1,179,038,760	229,747,104	949,291,656	1,920,873,457	971,243,483	949,629,974
16	3,167,859,893	1,212,034,195	249,360,076	962,674,119	1,955,825,698	987,042,243	968,783,455
17	3,170,161,627	1,226,322,852	260,663,902	965,658,950	1,943,838,775	981,391,855	962,446,920
18	3,199,276,203	1,256,467,039	284,811,794	971,655,245	1,942,809,164	979,020,838	963,788,326
19	3,215,325,733	1,291,554,747	303,831,865	987,722,882	1,923,770,986	956,872,941	946,898,045

港澤

6. 5 輸出入額（門司税関管内）年次別表

（単位：百万円）

年	総額			輸出額			輸入額		
	総計 (通関官署)	門司 (門司、小倉、 田野浦)	戸畑 (戸畑、若松)	計	門司 (門司、小倉、 田野浦)	戸畑 (戸畑、若松)	計	門司 (門司、小倉、 田野浦)	戸畑 (戸畑、若松)
大正5	67	57	10	33	27	6	34	30	4
10	123	89	34	40	29	11	83	60	23
昭和元	157	129	28	37	35	2	120	94	26
5	156	103	53	55	43	12	101	60	41
10	249	151	98	88	62	26	161	89	72
13	376	263	113	117	89	28	259	174	85
14	532	332	200	168	127	41	364	205	159
21	104	60	44	80	55	25	24	5	19
22	524	233	291	359	110	249	165	123	42
23	3,068	1,081	1,987	1,539	352	1,187	1,529	729	800
24	25,086	15,317	9,769	3,465	1,861	1,604	21,621	13,456	8,165
30	80,892	37,976	42,916	25,640	8,877	16,763	55,252	29,099	26,153
31	101,246	43,027	58,219	25,674	11,873	13,801	75,572	31,154	44,418
32	137,212	45,544	91,668	28,319	13,072	15,247	108,893	32,472	76,421
33	99,544	36,636	62,908	33,989	11,872	22,117	65,555	24,764	40,791
34	116,334	48,797	67,537	36,964	16,829	20,135	79,370	31,968	47,402
35	147,689	52,335	95,354	50,549	21,169	29,380	97,140	31,166	65,974
36	186,818	69,853	116,965	55,488	28,620	26,868	131,330	41,233	90,097
37	173,327	64,621	108,706	62,848	28,045	34,803	110,479	36,576	73,903
38	183,254	70,323	112,931	74,943	32,971	41,972	108,311	37,352	70,959
39	235,668	85,112	150,556	95,459	35,300	60,159	140,209	49,812	90,397
40	269,318	95,429	173,889	119,946	39,357	80,589	149,372	56,072	93,300
41	272,725	216,908	55,817	129,810	106,233	23,577	142,915	110,675	32,240
42	319,332	300,607	18,725	127,067	124,822	2,245	192,265	175,785	16,480
43	315,775	297,338	18,437	150,691	147,080	3,611	165,084	150,258	14,826
44	347,329	327,744	19,585	173,968	167,191	6,777	173,361	160,553	12,808
45	398,431	373,735	24,696	192,345	183,682	8,663	206,086	190,053	16,033
46	413,819	387,767	26,052	226,583	217,547	9,036	187,236	170,220	17,016
47	367,640	152,497	215,143	208,886	88,774	120,112	158,754	63,723	95,031
48	430,655	190,123	240,532	238,392	107,967	130,425	192,263	82,156	110,107
49	743,432	334,154	409,278	455,007	212,623	242,384	288,425	121,531	166,894
50	704,101	308,614	395,487	412,997	200,718	212,279	291,104	107,896	183,208
51	764,915	357,805	407,110	468,952	250,586	218,366	295,963	107,219	188,744
52	765,551	367,297	398,254	483,445	262,945	220,500	282,106	104,352	177,754
53	661,596	335,824	325,772	442,960	255,474	187,486	218,636	80,350	138,286
54	875,677	409,956	465,721	554,262	304,423	249,839	321,415	105,533	215,882
55	1,140,516	508,984	631,532	708,021	374,850	333,171	432,495	134,134	298,361
56	1,209,061	523,327	685,734	747,782	396,100	351,682	461,279	127,227	334,052
57	1,213,826	499,550	714,276	717,451	358,486	358,965	496,375	141,064	355,311
58	1,130,729	548,629	582,100	655,336	404,363	250,973	475,393	144,266	331,127
59	1,272,419	642,957	629,462	778,627	481,885	296,742	493,792	161,072	332,720
60	1,254,731	622,556	632,175	769,643	466,210	303,433	485,088	156,346	328,742
61	867,802	449,660	418,142	539,981	324,687	215,294	327,821	124,973	202,848
62	753,710	408,001	345,709	448,905	261,988	186,917	304,805	146,013	158,792
63	848,488	478,526	369,962	486,610	267,022	219,588	361,878	211,504	150,374
平成元	929,696	570,677	359,019	509,927	311,221	198,706	419,769	259,456	160,313
2	957,742	586,268	371,474	496,085	309,575	186,510	461,657	276,693	184,964
3	1,035,743	651,512	384,231	570,936	350,432	220,504	464,807	301,080	163,727
4	978,441	650,049	328,392	540,192	359,622	180,570	438,249	290,427	147,822
5	925,322	637,489	287,833	526,502	361,639	164,863	398,820	275,850	122,970
6	947,263	696,022	251,241	541,401	394,915	146,486	405,862	301,107	104,755
7	1,138,282	865,052	273,230	635,003	474,593	160,410	503,279	390,459	112,820
8	1,148,528	844,351	304,177	608,204	433,042	175,162	540,324	411,309	129,015
9	1,213,776	846,110	367,666	629,276	407,034	222,242	584,500	439,076	145,424
10	1,062,253	722,029	340,224	556,688	330,620	226,068	505,565	391,409	114,156
11	1,021,396	710,911	310,485	548,390	333,516	214,874	473,006	377,395	95,611
12	1,123,224	766,312	356,912	604,985	365,584	239,401	518,239	400,728	117,511
13	1,050,521	712,420	338,101	520,393	306,040	214,353	530,128	406,380	123,748
14	1,013,098	714,049	299,049	511,790	334,102	177,688	501,308	379,947	121,361
15	1,133,203	810,721	322,482	609,735	420,214	189,521	523,468	390,507	132,961
16	1,317,995	911,657	406,338	723,175	484,831	238,344	594,820	426,826	167,994
17	1,510,978	1,011,021	499,957	803,567	518,934	284,633	707,411	492,087	215,324
18	1,732,876	1,157,724	575,152	901,497	559,102	342,395	831,379	598,622	232,757
19	1,956,971	1,297,139	659,832	1,002,721	576,985	425,736	954,250	720,154	234,096
20	2,255,535	1,444,896	810,639	1,127,407	696,492	430,915	1,128,128	748,404	379,724

〔門司〕小倉を含む。なお41年4月～46年12月戸畑・八幡を含む

〔戸畑〕41年3月まで戸畑・八幡・若松計上 41年4月～46年12月若松のみ 47年1月から戸畑・八幡・若松計上

九州経済圏の貿易（門司税関）

—平成20年1月から12月までの港湾

発行 北九州市港湾空港局総務港営部港営課港湾情報係
北九州市門司区西海岸一丁目2番7号
電話北九州 093(321)5929
E-mail : portinfo@kitaqport.or.jp
URL : <http://www.kitaqport.or.jp>

北九州港



“北九州港”は1964年に
“門司”・“小倉”・“洞海”の3つの港が統合して誕生しました。
ビジネスには北九州港“UN/LOCODE:JPMOJ, JPTBT”とご指名ください。