

北九州港港湾統計

平成19年－2007年－年報

北九州市港湾空港局

www.kitaqport.or.jp


この統計の編纂にあたって

- この統計概要は、統計法に基づく港湾調査規則（昭和26年運輸省令第13号）によって、北九州港と内外諸港との間に入入りした船舶・貨物を調査したものを集計した。
- 入港船舶は、荷役の有無にかかわらず、総トン数5トン以上のものを対象とした。
- 海上出入貨物は船舶及び「はしけ」により出入りしたものをすべて調査対象とした。
- 貨物のトン数は、原則としてフレートトンを採用した。したがって容積は1.133立方メートル、重量は1,000キログラムをもって1トンとし、容積又は重量のいずれか大なる方をもって計算することを原則とした。ただし、商習慣に従っている貨物は、その習慣に従った。
- この統計概要で用いる用語の意味は以下のとおりである。
 - 外国貿易 : 北九州港と直接外国の港湾との間で取引のあった貨物。
 - 内国貿易 : 北九州港と国内の港湾との間で取引のあった貨物。
国内の他の港湾で中継され、外国の港湾との間で取引のあった貨物を含む。
 - フィーダー : 本船輸送に対する支線輸送のことで、国内の他の港湾で中継され、外国の港湾との間で取引される輸出入貨物をいう。通常は内国貿易に含まれる。
 - 国際コンテナ : 外国貿易とフィーダー貨物を加えたもの。北九州港における実質的な外国貿易貨物量となる。
 - 国内コンテナ : 内国貿易からフィーダー貨物を差し引いたもの。北九州港における純粋な内国貿易貨物量となる。
 - TEU : (Twenty-foot Equivalent Unit) 20フィートコンテナに換算したコンテナ個数の単位。
20フィートコンテナ1個が1TEU、40フィートコンテナ1個が2TEUとなる。
 - 実入コンテナ : 貨物が入ったコンテナをいう。
 - 空コンテナ : 貨物が入っていない空のコンテナをいう。
- 数字の単位未満は、四捨五入などで処理してあるので、合計の数値とその内訳の計が一致しない場合がある。

目 次

1. 概要

1. 1	概況	6.
1. 2	入港船舶	6.
1. 3	海上出入貨物	6.
1. 4. 1	コンテナ貨物（20フィート換算 数）	7.
1. 4. 2	コンテナ貨物（トン数）	7.
1. 5	入港船舶定期	



1. 概要

1. 1	概況	6.
1. 2	入港船舶	6.
1. 3	海上出入貨物	6.
1. 4. 1	コンテナ貨物（20フィート換算個数）	7.
1. 4. 2	コンテナ貨物（トン数）	7.
1. 5	入港船舶定期外国航路ベスト10	8.
1. 6	入港船舶外国航路船籍ベスト10	8.
1. 7	入港船舶用途別ベスト10	8.
1. 8	入港船舶年次表	9.
1. 9	海上出入貨物相手先ベスト10	10.
1. 10	海上出入貨物品種別ベスト10	11.
1. 11	海上出入貨物品種別表	12.
1. 12	海上出入貨物年次表	14.
1. 13	コンテナ個数（実個数）	15.
1. 14	実入コンテナ個数（20フィート換算個数）	15.
1. 15	国際コンテナ貨物相手国・地域ベスト10	16.
1. 16	国際コンテナ貨物品種別ベスト10	17.
1. 17. 1	コンテナ貨物品種別表（20フィート換算個数）	18.
1. 17. 2	コンテナ貨物品種別表（トン数）	22.
1. 18. 1	コンテナ貨物年次表（20フィート換算個数）	26.
1. 18. 2	コンテナ貨物年次表（トン数）	26.

1. 概要

1.1 概況

北九州港における平成19年(2007年)の入港船舶隻数は70,381隻となり、前年を2,677隻下回った。また入港船舶総トン数については112,336,382総トンとなり、前年を696,951総トン上回った。外航・内航共に入港船舶は大型傾向にある。

海上出入貨物は、対前年で463万トン増となる114,350,004トンであった。外国貿易は199万トン増加し、内国貿易は264万トン増加した。輸入の増加の主な要因は、オーストラリアからの石炭や鉄鉱石等の貨物量の増加である。

一方コンテナ取扱個数は、493,891TEUで、前年を5.3%、24,941TEU上回った。これは、中国の景気拡大に伴い、家電製品や自動車部品に使用するプラスチックの原料やタイヤの輸出量が増加したことが大きな要因であると思われる。また、県内の自動車メーカーが国内の生産体制を強化すると共に、部品調達を海外に求めたため、KD(組立部品)の輸入が増加した。

1.2 入港船舶

(単位:隻・総トン)

		19年		18年		増減	対前年比 (%)
			構成比(%)		構成比(%)		
隻数	合計	70,381	100.0	73,058	100.0	-2,677	96.3
	外航船舶	4,768	6.8	5,009	6.9	-241	95.2
	内航船舶	65,613	93.2	68,049	93.1	-2,436	96.4
総トン数	合計	112,336,382	100.0	111,639,431	100.0	696,951	100.6
	外航船舶	46,527,126	41.4	44,777,280	40.1	1,749,846	103.9
	内航船舶	65,809,256	58.6	66,862,151	59.9	-1,052,895	98.4

1.3 海上出入貨物

(単位:トン)

		19年		18年		増減	対前年比 (%)
			構成比(%)		構成比(%)		
合計		114,350,004	100.0	109,723,953	100.0	4,626,051	104.2
輸移出		48,040,263	42.0	46,957,541	42.8	1,082,722	102.3
輸移入		66,309,741	58.0	62,766,412	57.2	3,543,329	105.6
外国貿易	合計	33,774,323	29.5	31,783,339	29.0	1,990,984	106.3
	輸出	7,225,969	6.3	7,329,809	6.7	-103,840	98.6
	輸入	26,548,354	23.2	24,453,530	22.3	2,094,824	108.6
内国貿易	合計	80,575,681	70.5	77,940,614	71.0	2,635,067	103.4
	移出	40,814,294	35.7	39,627,732	36.1	1,186,562	103.0
	移入	39,761,387	34.8	38,312,882	34.9	1,448,505	103.8

1. 4. 1 コンテナ貨物(算个数)

				18年	増減	(単位: TEU) 対前年比
				構成比(%)		(%)
合計		493,891		100.0	24,941	105.3
輸移出		247,040		50.8	8,948	103.8
輸移入		246,851			15,993	106.9
A. 国際コンテナ	合計	422,434	85.5		13,941	103.4
	(フィーダーを含む) 輸出	222,331	45.0		8,595	101.6
	(C+E) 輸入	200,103	40.5			105.5
B. 国内コンテナ	合計	71,457	14.5			118.2
	(フィーダーを除く) 移出	24,709	5.0			107.7
	(D-E) 移入	46,748	9.5	41,100		106.3
C. 外国貿易	合計	412,259	83.5	400,411		100.5
	(ダイレクト) 輸出	215,380	43.6	212,583		101.3
	輸入	196,879	39.9	187,830		104.8
D. 内国貿易	合計	81,632	16.5	68,537		103.8
	移出	31,660	6.4	25,509		102.6
	移入	49,972	10.1	43,028	9.1	113.8
E. フィーダー	合計	10,175	2.1	8,080	1.7	109.3
	(内国貿易の内数) 輸出	6,951	1.4	6,153	1.3	103.9
	輸入	3,224	0.7	1,927	0.4	105.7

国際コンテナ: 外国貿易とフィーダーを加えたもの。北九州における実質的外国貿易貨物量である。

フィーダー: 本線輸送に対する支線輸送。国内の他の港湾で中継され、外国の港湾との間で取り引きされる貨物。

国内コンテナ: 内国貿易からフィーダーを差し引いたもの。北九州港における純粋な内国貿易貨物量である。内国貿易
実入コンテナ・空コンテナの合計値

1. 4. 2 コンテナ貨物(トン数)

		19年	構成比(%)	18年	構成比(%)	増減
合計		7,672,845	100.0	7,451,281	100.0	221,564
輸移出		3,490,146	45.5	3,456,733	46.4	33,413
輸移入		4,182,699	54.5	3,994,548	53.6	188,151
A. 国際コンテナ	合計	7,419,747	96.7	7,250,845	97.3	168,902
	(フィーダーを含む) 輸出	3,416,668	44.5	3,390,213	45.6	26,455
	(C+E) 輸入	4,003,079	52.2	3,860,632	51.7	142,447
B. 国内コンテナ	合計	253,098	3.3	200,436	2.7	52,662
	(フィーダーを除く) 移出	73,478	1.0	70,000	0.9	3,478
	(D-E) 移入	179,620	2.3	130,436	1.8	49,184
C. 外国貿易	合計	7,419,747	96.7	7,250,845	97.3	168,902
	(ダイレクト)					
D. 内国貿易						
E. フィーダー						

国際コンテナ: 外国貿易とフィーダーを加えたもの。北九州における実質的外国貿易貨物量

1.5 入港船舶定期外国航路ベスト10

(単位:隻・トン)

定期外国航路	隻数			総トン数			
	隻数	構成比 %	前年比 %	順位	総トン数	構成比 %	前年比 %
(1) 中国(ホンコン含む)	978	42.5	74.0	1	7,745,910	43.8	91.3
(2) 韓国	719	31.2	101.3	3	2,396,613	13.6	120.1
(3) 東南アジア	422	18.3	159.8	2	4,861,883	27.5	152.9
(4) 台湾	156	6.8	99.4	4	2,135,046	12.1	101.6
(5) 豪州・NZ・南太平洋	14	0.6	56.0	5	459,167	2.6	53.4
(6) ナホトカ	14	0.6	116.7	6	78,800	0.4	104.1
合計	2,303	100.0	92.5		17,677,419	100.0	105.6

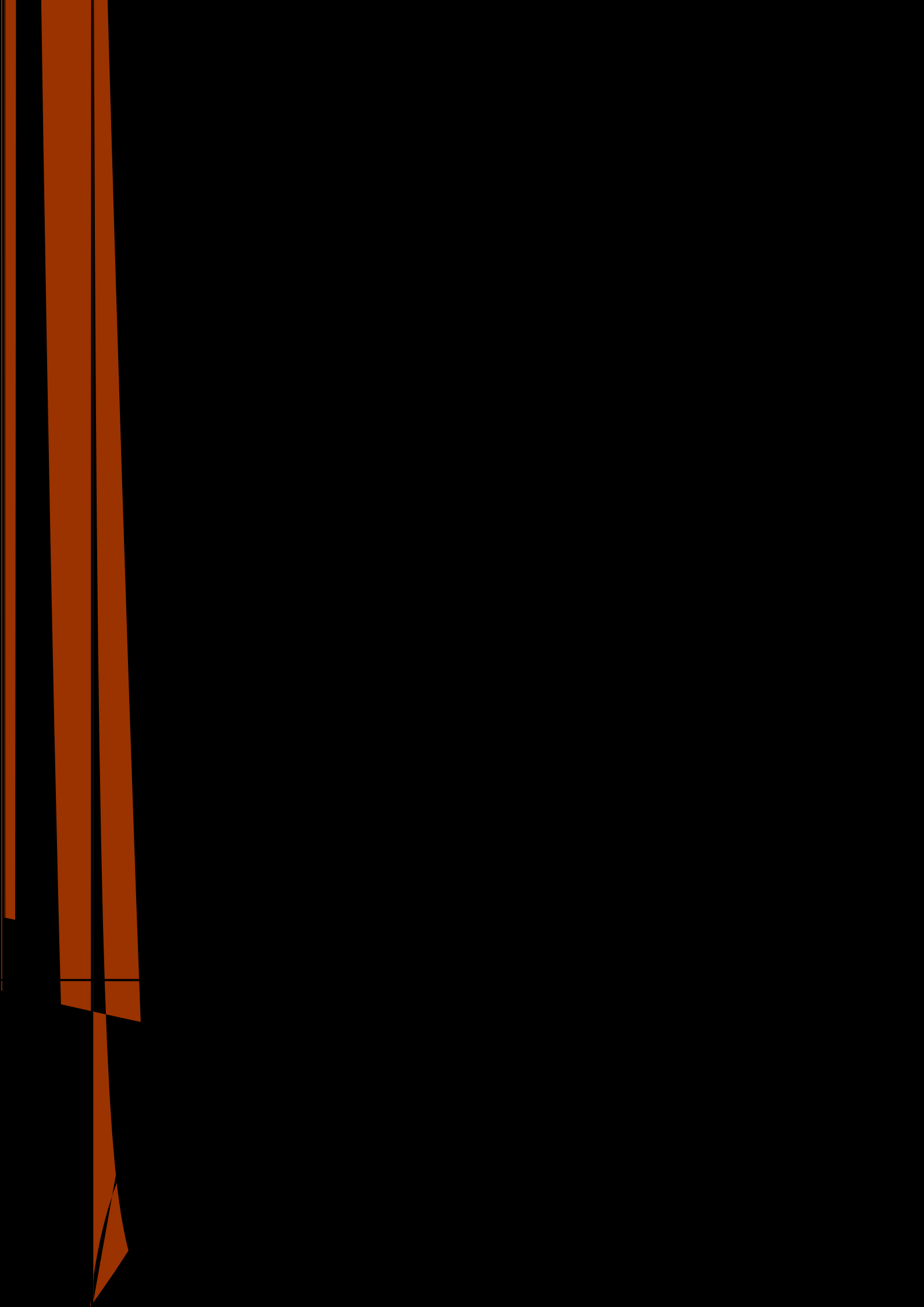
内は前年順位

1.6 入港船舶外国航路船

1. 8 入港船舶年次表

(単位：隻・トン・%)

区分 年次	合 計				外 航 船				内 航 船			
	隻数		総トン数		隻数		総トン数		隻数		総トン数	
		前年比		前年比		前年比		前年比		前年比		前年比
昭和48	101,043	110.9	84,072,323	114.6	4,378	94.2	39,893,985	109.8	96,665	111.8	44,178,338	119.4
49	114,419	113.2	87,895,952	104.5	4,347	99.3	41,584,675	104.2	110,072	113.9	46,311,277	104.8
50	107,642	94.1	83,055,344	94.5	4,177	96.1	37,999,517	91.4	103,465	94.0	45,055,827	97.3
51	104,987	97.5	81,608,210	98.3	4,232	101.3	38,254,651	100.7	100,755	97.4	43,353,559	96.2
52	98,721	94.0	84,695,275	103.8	4,370	103.3	40,688,941	106.4	94,351	93.6	44,006,334	101.5
53	95,792	97.0	80,622,886	95.2	4,178	95.6	36,786,630	90.4	91,614	97.1	43,836,256	99.6
54	95,278	99.5	85,554,856	106.1	4,100	98.1	39,810,443	108.2	91,178	99.5	45,744,413	104.4
55	95,555	100.3	86,821,618	101.5	4,206	102.6	41,993,448	105.5	91,349	100.2	44,828,170	98.0
56	92,604	96.9	85,632,069	98.6	3,964	94.2	41,798,040	99.5	88,640	97.0	43,834,029	97.8
57	86,689	93.6	83,456,507	97.5	3,938	99.3	41,843,192	100.1	82,751	93.4	41,613,315	94.9
58	84,766	97.8	79,593,166	95.4	3,839	97.5	39,091,452	93.4	80,927	97.8	40,501,714	97.3
59	84,777	100.0	85,267,401	107.1	3,833	99.8	42,014,778	107.5	80,944	100.0	43,252,623	106.8
60	82,027	96.8	85,066,452	99.8	3,762	98.1	40,560,872	96.5	78,265	96.7	44,505,580	102.9
61	81,666	99.6	83,078,122	97.7	3,668	97.5	39,401,588	97.1	77,998	99.7	43,676,534	98.1
62	79,309	97.1	80,839,775	97.3	3,281	89.4	37,868,069	96.1	76,028	97.5	42,971,706	98.4
63	84,859	107.0	86,425,296	106.9	3,461	105.5	40,367,455	106.6	81,398	107.1	46,057,841	107.2
平成元	82,012	96.6	82,041,828	94.9	3,586	103.6	35,211,889	87.2	78,426	96.3	46,829,939	101.7
2	80,973	98.7	84,889,450	103.5	3,658	102.0	37,920,124	107.7	77,315	98.6	46,969,326	100.3
3	81,882	101.1	89,903,398	105.9	3,853	105.3	38,614,398	101.8	78,029	100.9	51,289,000	109.2
4	79,667	97.3	88,083,526	98.0	3,845	99.8	36,687,768	95.0	75,822	97.2	51,395,758	100.2
5	76,769	96.4	89,963,844	102.1	3,802	98.9	38,504,811	105.0	72,967	96.2	51,459,033	100.1
6	76,617	99.8	91,077,231	101.2	3,907	102.8	39,587,519	102.8	72,710	99.6	51,489,712	100.1
7	74,704	97.5	94,985,338	104.3	4,426	113.3	44,096,579	111.4	70,278	96.7	50,888,759	98.8
8	74,551	99.8	99,185,087	104.4	4,581	103.5	45,867,029	104.0	69,970	99.6	53,318,058	104.8
9	74,202	99.5	98,289,995	99.1	4,543	99.2	46,641,607	101.7	69,659	99.6	51,648,388	96.9
10	72,036	97.1	94,770,355	96.4	4,086	89.9	43,111,628	92.4	67,950	97.5	51,658,727	100.0
11	74,016	102.7	94,855,593	100.1	4,180	102.3	41,930,581	97.3	69,836	102.8	52,925,012	102.5
12	75,445	101.9	100,241,441	105.7	4,487	107.3	42,214,602	100.7	70,958	101.6	58,026,839	109.6
13	70,756	93.8	94,362,202	94.1	4,238	94.5	38,746,310	91.8	66,518	93.7	55,615,892	95.8
14	67,632	95.6	94,965,162	100.6	4,433	104.6	40,393,174	104.3	63,199	95.0	54,571,988	98.1
15	70,960	104.9	99,496,769	104.8	4,631	104.5	41,458,082	102.6	66,329	105.0	58,038,687	106.4
16	69,989	98.6	103,881,970	104.4	4,864	105.0	44,892,268	108.3	65,125	98.2	58,989,702	101.6
17	69,673	99.5	105,637,803	101.7	4,623	95.0	43,801,602	97.6	65,050	99.9	61,836,201	104.8
18	73,058	104.9	111,639,431	105.7	5,009	108.3	44,777,280	102.2	68,049	104.6	66,862,151	108.1
19	70,381	96.3	112,336,382	100.6	4,768	95.2	46,527,126	103.9	65,613	96.4	65,809,256	98.4



1. 1 1 海上出入貨物品種別表

合計	計		合 計		移輸入		計		輸出	
	前年比	前年比	移輸出	前年比	前年比	前年比	前年比			
合計	114,350,004	104.2	48,040,263	102.3	66,309,741	105.6	33,774,323	106.3	7,225,969	
1 農水産品	小計	773,594	98.7	37,309	144.0	736,285	97.2	461,025	98.1	31,565
1 麦		16,950	82.6	-	-	16,950	83.2	1,142	32.6	-
2 米		41,895	239.1	341	183.3	41,554	239.7	11,470	167.4	26
3 とうもろこし		141,371	98.8	160	410.3	141,211	98.7	66,357	232.3	160
4 豆类		98,257	92.4	640	30.6	97,617	93.6	28,847	90.7	106
5 その他雑穀		10,018	83.2	-	-	10,018	83.2	4,656	12252.6	-
6 野菜・果物		183,016	94.8	2,076	38.2	180,940	96.4	142,839	76.3	1,096
7 綿花		-	-	-	-	-	-	-	-	-
8 その他農産品		115,580	106.3	16,590	452.5	98,990	94.2	52,786	137.4	16,372
9 羊毛		1,587	89.9	-	-	1,587	89.9	-	89.9	-
10 その他畜産品		19,811	66.3	2,406	49.8	17,405	69.4	18,868	65.6	2,391
11 水産品		145,109	96.3	15,096	159.0	130,013	92.1	132,473	92.5	11,414
2 林産品	小計	394,582	102.3	6,301	77.8	388,281	102.8	359,396	102.2	2,056
12 原木		50,194	76.5	1,868	30.2	48,326	81.3	35,299	86.0	1,734
13 製材		11,049	100.8	263	28.6	10,786	107.4	2,546	61.0	-
14 樹脂類		299,732	108.1	3,948	579.7	295,784	107.0	290,859	105.9	179
15 木材チップ		378	49.2	-	-	378	49.5	378	51.5	-
16 その他林産品		18,831	93.9	216	116.8	18,615	93.7	18,750	93.8	143
17 薪炭		14,398	127.6	6	4.7	14,392	128.9	11,564	103.0	-
3 鉱産品	小計	26,705,514	108.3	4,336,173	96.0	22,369,341	111.0	19,588,329	110.9	271,175
18 石炭		12,126,842	113.4	2,022,480	98.5	10,104,362	116.9	10,083,858	117.2	21,000
19 鉄鉱石		8,599,875	105.8	472	0.6	8,599,403	106.9	8,597,887	105.9	60
20 金属鉱石		71,324	98.5	1,240	77.3	70,084	99.0	63,846	96.0	1,240
21 砂利・砂		2,472,193	98.3	1,687,294	103.7	784,899	88.4	22,479	29.4	15,312
22 石材		38,955	62.7	8,327	70.7	30,628	60.9	34,114	59.6	8,306
23 原油		-	-	-	-	-	-	-	-	-
24 りん鉱石		-	-	-	-	-	-	-	-	-
25 石灰石		1,585,999	101.9	291,362	75.8	1,294,637	110.4	311	213.0	-
26 原塩		74,090	84.7	163	74.8	73,927	84.7	6,109	61.8	55
27 非金属鉱物		1,736,236	112.1	324,835	91.2	1,411,401	118.3	779,725	106.7	225,202
4 金属機械工業品	小計	67,776,616	103.0	35,740,669	102.3	32,035,947	103.7	5,252,721	107.3	3,710,374

28 欄

貿易

内国貿易

(単位:トン・%)

1. 12 海上出入貨物年次表

(単位：トン・%)

区分 年次	合 計				外 国 貿 易				内 国 貿 易			
	計		輸移出	輸移入	計		輸出	輸入	計		移出	移入
		前年比				前年比				前年比		
昭和48	100,766,476	115.5	40,942,037	59,824,439	28,577,371	110.7	4,421,360	24,156,011	72,189,105	117.5	36,520,677	35,668,428
49	89,180,879	88.5	35,222,764	53,958,115	28,777,442	100.7	5,202,826	23,574,616	60,403,437	83.7	30,019,938	30,383,499
50	84,628,461	94.9	32,132,660	52,495,801	27,764,672	96.5	5,696,752	22,067,920	56,863,789	94.1	26,435,908	30,427,881
51	84,603,712	100.0	32,101,878	52,501,834	28,743,093	103.5	6,092,738	22,650,355	55,860,619	98.2	26,009,140	29,851,479
52	86,156,717	101.8	34,430,346	51,726,371	27,427,249	95.4	6,226,726	21,200,523	58,729,468	105.1	28,203,620	30,525,848
53	81,483,168	94.6	34,883,660	46,599,508	23,157,235	84.4	6,574,324	16,582,911	58,325,933	99.3	28,309,336	30,016,597
54	89,204,395	109.5	37,608,031	51,596,364	27,929,968	120.6	7,262,590	20,667,378	61,274,427	105.1	30,345,441	30,928,986
55	91,858,906	103.0	39,779,583	52,079,323	29,744,677	106.5	7,566,706	22,177,971	62,114,229	101.4	32,212,877	29,901,352
56	87,666,546	95.4	37,098,371	50,568,175	28,465,702	95.7	6,121,917	22,343,785	59,200,844	95.3	30,976,454	28,224,390
57	86,773,993	99.0	36,154,856	50,619,137	27,550,262	96.8	5,463,672	22,086,590	59,223,731	100.0	30,691,184	28,532,547
58	86,595,825	99.8	35,763,893	50,831,932	28,925,521	105.0	5,593,427	23,332,094	57,670,304	97.4	30,170,466	27,499,838
59	93,276,958	107.7	37,546,559	55,730,399	32,337,487	111.8	5,490,972	26,846,515	60,939,471	105.7	32,055,587	28,883,884
60	92,009,901	98.6	37,354,499	54,655,402	30,317,163	93.8	5,244,146	25,073,017	61,692,738	101.2	32,110,353	29,582,385
61	90,075,151	97.9	35,685,179	54,389,972	29,931,229	98.7	5,057,924	24,873,305	60,143,922	97.5	30,627,255	29,516,667
62	88,640,125	98.4	34,546,891	54,093,234	29,514,679	98.6	4,669,248	24,845,431	59,125,446	98.3	29,877,643	29,247,803
63	93,792,850	105.8	35,494,782	58,298,068	32,422,563	109.9	5,053,100	27,369,463	61,370,287	103.8	30,441,682	30,928,605
平成元	91,503,982	97.6	36,559,740	54,944,242	25,701,845	79.3	4,360,211	21,341,634	65,802,137	107.2	32,199,529	33,602,608
2	95,189,990	104.0	37,886,762	57,303,228	28,031,192	109.1	4,167,072	23,864,120	67,158,798	102.1	33,719,690	33,439,108
3	98,679,697	103.7	39,558,001	59,121,696	29,172,480	104.1	4,916,974	24,255,506	69,507,217	103.5	34,641,027	34,866,190
4	95,830,652	97.1	39,123,551	56,707,101	28,073,164	96.2	5,082,878	22,990,286	67,757,488	97.5	34,040,673	33,716,815
5	93,096,958	97.1	37,185,816	55,911,142	29,264,533	104.2	5,671,759	23,592,774	63,832,425	94.2	31,514,057	32,318,368
6	92,412,589	99.3	36,431,349	55,981,240	29,625,635	101.2	6,024,073	23,601,562	62,786,954	98.4	30,407,276	32,379,678
7	97,103,630	105.1	38,168,331	58,935,299	32,491,927	109.7	7,217,184	25,274,743	64,611,703	102.9	30,951,147	33,660,556
8	98,273,746	101.2	37,121,115	61,152,631	30,625,299	94.3	6,358,077	24,267,222	67,648,447	104.7	30,763,038	36,885,409
9	96,426,206	98.1	37,211,621	59,214,585	30,110,198	98.3	6,122,138	23,988,060	66,316,008	98.0	31,089,483	35,226,525
10	87,345,825	90.6	33,073,232	54,272,593	28,254,799	93.8	5,157,759	23,097,040	59,091,026	89.1	27,915,473	31,175,553
11	86,331,889	98.8	33,694,149	52,637,740	27,584,460	97.6	5,106,385	22,478,075	58,747,429	99.4	28,587,764	30,159,665
12	93,454,205	108.2	36,349,713	57,104,492	31,731,614	115.0	5,949,914	25,781,700	61,722,591	105.1	30,399,799	31,322,792
13	86,409,024	92.5	32,902,279	53,506,745	28,719,188	90.5	5,012,038	23,707,150	57,689,836	93.5	27,890,241	29,799,595
14	85,342,506	98.8	32,826,003	52,516,503	28,776,158	100.2	6,331,105	22,445,053	56,566,348	98.1	26,494,898	30,071,450
15	88,889,967	104.2	34,257,728	54,632,239	30,512,442	106.0	6,870,969	23,641,473	58,377,525	103.2	27,386,759	30,990,766
16	93,731,869	105.4	36,265,683	57,466,186	32,131,679	105.3	7,439,900	24,691,779	61,600,190	105.5	28,825,783	32,774,407
17	101,705,300	108.5	40,437,825	61,267,475	31,411,740	97.8	6,782,180	24,629,560	70,293,560	114.1	33,655,645	36,637,915
18	109,723,953	107.9	46,957,541	62,766,412	31,783,339	101.2	7,329,809	24,453,530	77,940,614	110.9	39,627,732	38,312,882
19	114,350,004	104.2	48,040,263	66,309,741	33,774,323	106.3	7,225,969	26,548,354	80,575,681	103.4	40,814,294	39,761,387

コンテナ貨物は海上出入貨物の内数である。

1. 13 コンテナ個数(実個数)

(単位:個)

	19年		18年		増減	対前年比 (%)	
		構成比(%)		構成比(%)			
合計	355,898	100.0	339,954	100.0	15,944	104.7	
輸移出	178,124	50.0	172,540	50.8	5,584	103.2	
輸移入	177,774	50.0	167,414	49.2	10,360	106.2	
A. 国際コンテナ (フィーダーを含む) (C+E)	合計	301,566	84.7	294,320	86.6	7,246	102.5
	輸出	157,806	44.3	155,840	45.8	1,966	101.3
	輸入	143,760	40.4	138,480	40.7	5,280	103.8
B. 国内コンテナ (フィーダーを除く) (D-E)	合計	54,332	15.3	45,634	13.4	8,698	119.1
	移出	20,318	5.7	16,700	4.9	3,618	121.7
	移入	34,014	9.6	28,934	8.5	5,080	117.6
C. 外国貿易 (ダイレクト)	合計	295,135	82.9	289,159	85.1	5,976	102.1
	輸出	153,562	43.1	151,972	44.7	1,590	101.0
	輸入	141,573	39.8	137,187	40.4	4,386	103.2
D. 内国貿易	合計	60,763	17.1	50,795	14.9	9,968	119.6
	移出	24,562	6.9	20,568	6.1	3,994	119.4
	移入	36,201	10.2	30,227	8.9	5,974	119.8
E. フィーダー (内国貿易の内数)	合計	6,431	1.8	5,161	1.5	1,270	124.6
	輸出	4,244	1.2	3,868	1.1	376	109.7
	輸入	2,187	0.6	1,293	0.4	894	169.1

国際コンテナ:外国貿易とフィーダーを加えたもの。北九州における実質的外国貿易貨物量である。

フィーダー:本線輸送に対する支線輸送。国内の他の港湾で中継され、外国の港湾との間で取り引きされる貨物をいう。内国貿易の内数。

国内コンテナ:内国貿易からフィーダーを差し引いたもの。北九州港における純粋な内国貿易貨物量である。内国貿易の内数。

実入コンテナ・空コンテナの合計値

1. 14 実入コンテナ個数(20フィート換算個数)

(単位:TEU)

	19年		18年		増減	対前年比 (%)	
		構成比(%)		構成比(%)			
合計	365,590	100.0	351,660	100.0	13,930	104.0	
輸移出	164,505	45.0	164,035	46.6	470	100.3	
輸移入	201,085	55.0	187,625	53.4	13,460	107.2	
A. 国際コンテナ (フィーダーを含む) (C+E)	合計	343,581	94.0	334,269	95.1	9,312	102.8
	輸出	157,114	43.0	157,388	44.8	-274	99.8
	輸入	186,467	51.0	176,881	50.3	9,586	105.4
B. 国内コンテナ (フィーダーを除く) (D-E)	合計	22,009	6.0	17,391	4.9	4,618	126.6
	移出	7,391	2.0	6,647	1.9	744	111.2
	移入	14,618	4.0	10,744	3.1	3,874	136.1
C. 外国貿易 (ダイレクト)	合計	333,456	91.2	326,294	92.8	7,162	102.2
	輸出	150,213	41.1	151,339	43.0	-1,126	99.3
	輸入	183,243	50.1	174,955	49.8	8,288	104.7
D. 内国貿易	合計	32,134	8.8	25,366	7.2	6,768	126.7
	移出	14,292	3.9	12,696	3.6	1,596	112.6
	移入	17,842	4.9	12,670	3.6	5,172	140.8
E. フィーダー (内国貿易の内数)	合計	10,125	2.8	7,975	2.3	2,150	127.0
	輸出	6,901	1.9	6,049	1.7	852	114.1
	輸入	3,224	0.9	1,926	0.5	1,298	167.4

国際コンテナ:外国貿易とフィーダーを加えたもの。北九州における実質的外国貿易貨物量である。

フィーダー:本線輸送に対する支線輸送。国内の他の港湾で中継され、外国の港湾との間で取り引きされる貨物をいう。内国貿易の内数。

国内コンテナ:内国貿易からフィーダーを差し引いたもの

際二

1. 16 国際コンテナ貨物品種別ベスト10

(単位: TEU・トン・%)

	20フィート換算個数					貨物トン数				
	順位	品 種	数量	構成比	前年比	順位	品 種	数量	構成比	前年比
合 計	1(2)	自 動 車 部 品	36,977	10.8	110.1	1(1)	化 学 薬 品	977,793	13.2	96.7
	2(1)	化 学 薬 品	33,310	9.7	96.9	2(2)	染料・塗料・合成樹脂・その他化学工業	710,530	9.6	111.1
	3(3)	染料・塗料・合成樹脂・その他化学工業	27,955	8.1	111.1	3(3)	自 動 車 部 品	500,490	6.7	112.2
	4(4)	産 業 機 械	26,134	7.6	105.8	4(4)	窯 業 品	440,981	5.9	100.4
	5(5)	家 具 装 備 品	16,777	4.9	94.2	5(5)	産 業 機 械	434,116	5.9	104.7
	6(7)	ゴ ム 製 品	16,438	4.8	118.8	6(6)	樹 脂 類	294,781	4.0	107.2
	7(6)	窯 業 品	14,182	4.1	100.9	7(10)	ゴ ム 製 品	271,764	3.7	120.4
	8(8)	衣服・身廻品・はきもの	12,534	3.6	99.8	8(7)	再 利 用 資 材	267,884	3.6	100.8
	9(12)	金 属 製 品	11,970	3.5	131.8	9(9)	鋼 材	250,664	3.4	107.1
	10(10)	再 利 用 資 材	11,194	3.3	100.5	10(8)	家 具 装 備 品	229,748	3.1	95.3
	そ の 他	136,110	39.6	98.7		そ の 他	3,040,996	41.0	99.4	
	合 計	343,581	100.0	102.8		合 計	7,419,747	100.0	102.3	
輸 出	1(1)	化 学 薬 品	24,645	15.7	92.9	1(1)	化 学 薬 品	710,263	20.8	91.5
	2(3)	染料・塗料・合成樹脂・その他化学工業	21,117	13.4	117.2	2(2)	染料・塗料・合成樹脂・その他化学工業	528,151	15.5	117.6
	3(2)	自 動 車 部 品	17,412	11.1	77.6	3(4)	産 業 機 械	266,835	7.8	94.3
	4(4)	産 業 機 械	15,360	9.8	92.3	4(5)	再 利 用 資 材	266,315	7.8	101.1
	5(5)	ゴ ム 製 品	13,424	8.5	116.1	5(3)	自 動 車 部 品	249,855	7.3	82.4
	6(6)	再 利 用 資 材	11,118	7.1	100.9	6(6)	ゴ ム 製 品	227,710	6.7	120.0
	7(7)	鋼 材	5,855	3.7	97.3	7(7)	鋼 材	178,439	5.2	99.6
	8(8)	電 気 機 械	5,736	3.7	96.8	8(8)	紙 ・ パ ル プ	126,847	3.7	91.8
	9(9)	完 成 自 動 車	4,656	3.0	88.7	9(9)	非 鉄 金 属	100,827	3.0	95.8
	10(10)	紙 ・ パ ル プ	4,461	2.8	91.2	10(10)	電 気 機 械	76,179	2.2	95.7
	そ の 他	33,330	21.2	114.6		そ の 他	685,247	20.1	110.0	
	合 計	157,114	100.0	99.8		合 計	3,416,668	100.0	100.8	
輸 入	1(4)	自 動 車 部 品	19,565	10.5	175.7	1(1)	窯 業 品	386,558	9.7	101.1
	2(1)	家 具 装 備 品	15,351	8.2	93.4	2(2)	樹 脂 類	294,602	7.4	107.2
	3(2)	衣服・身廻品・はきもの	12,143	6.5	99.0	3(3)	化 学 薬 品	267,530	6.7	114.1
	4(3)	窯 業 品	11,832	6.3	100.0	4(10)	自 動 車 部 品	250,635	6.3	175.8
	5(6)	産 業 機 械	10,774	5.8	133.6	5(4)	家 具 装 備 品	211,234	5.3	94.1
	6(9)	金 属 製 品	9,445	5.1	131.2	6(5)	染料・塗料・合成樹脂・その他化学工業	182,379	4.6	95.8
	7(7)	化 学 薬 品	8,665	4.6	110.4	7(12)	産 業 機 械	167,281	4.2	127.2
	8(5)	輸 送 用 容 器	8,201	4.4	93.5	8(9)	金 属 製 品	158,223	4.0	110.2
	9(8)	樹 脂 類	8,152	4.4	107.1	9(6)	動植物性製造飼肥料	155,778	3.9	103.7
	10(10)	染料・塗料・合成樹脂・その他化学工業	6,838	3.7	95.5	10(8)	衣服・身廻品・はきもの	135,545	3.4	92.5
	そ の 他	75,501	40.5	96.1		そ の 他	1,793,314	44.8	97.5	
	合 計	186,467	100.0	105.4		合 計	4,003,079	100.0	103.7	

()内は前年順位 個数・トン数とも外国貿易貨物とフィーダー貨物の合計
個数は実入コンテナのみ

	外国貿易(ダイレクト)						国内		
	計	前年比	輸出	前年比	輸入	前年比	計	前年比	移出
合 計	412,259	103.0	215,380	101.3	196,879	104.8	81,632	119.1	31,660
実入りコンテナ計	333,456	102.2	150,213	99.3	183,243	104.7	32,134	126.7	14,292
1 農水産品 小計	14,660	88.6	2,026	199.6	12,634	81.3	825	103.6	148
1 麦	33	32.4	-	-	33	32.4	-	-	-
2 米	15	25.4	2	40.0	13	24.1	5	10.9	-
3 とうもろこし	121	145.8	-	-	121	149.4	92	-	-
4 豆類	596	62.9	3	100.0	593	62.8	104	85.2	73
5 その他雑穀	6	300.0	-	-	6	300.0	-	-	-
6 野菜・果物	4,448	71.8	52	23.2	4,396	73.6	141	99.3	55
7 綿花	-	-	-	-	-	-	-	-	-
8 その他農産品	3,260	153.8	1,407	481.8	1,853	101.4	326	146.2	1
9 羊毛	61	87.1	-	-	61	87.1	-	-	-
10 その他畜産品	743	75.1	84	56.4	659	78.4	30	69.8	-
11 水産品	5,377	90.0	478	140.6	4,899	86.9	127	58.0	19
2 林産品 小計	11,190	100.6	138	66.7	11,052	101.2	234	144.4	40
12 原木	1,466	87.3	124	68.9	1,342	89.5	46	88.5	7
13 製材	119	60.4	-	-	119	60.7	-	-	-
14 樹脂類	8,043	105.8	6	60.0	8,037	105.8	166	162.7	30
15 木材チップ	14	77.8	-	-	14	77.8	-	-	-
16 その他林産品	1,108	93.0	8	72.7	1,100	93.1	3	75.0	2
17 薪炭	440	101.1	-	-	440	102.3	19	950.0	1
3 鉱産品 小計	6,299	94.9	1,146	96.1	5,153	94.6	603	119.6	250
18 石炭	91	216.7	37	1233.3	54	138.5	1	-	-
19 鉄鉱石	19	316.7	2	200.0	17	340.0	14	116.7	13
20 金属鉱	526	116.6	10	40.0	516	121.1	12	21.8	-
21 砂利・砂	250	90.3	40	190.5	210	82.0	48	123.1	8
22 石材	841	49.4	242	96.0	599	41.3	142	263.0	4
23 原油	-	-	-	-	-	-	-	-	-
24 りん鉱石	-	-	-	-	-	-	-	-	-
25 石灰石	9	180.0	-	-	9	180.0	-	-	-
26 原塩	103	96.3	2	66.7	101	97.1	19	70.4	4
27 非金属鉱物	4,460	110.2	813	91.7	3,647	115.4	367	116.1	221
4 金属機械工業品 小計	110,634	106.6	54,846	89.1	55,788	132.1	6,683	137.9	2,985
28 鉄鋼	1,587	98.3	120	125.0	1,467	96.6	604	177.1	3
29 鋼材	8,448	104.3	5,842	97.5	2,606	123.5	359	146.5	112
30 非鉄金属	6,863	106.9	3,258	99.5	3,605	114.5	255	74.8	117
31 金属製品	11,863	131.4	2,484	134.1	9,379	130.7	497	151.1	255
32 鉄道車両	15	68.2	5	-	10	45.5	-	-	-
33 完成自動車	4,588	87.6	4,442	86.6	146	137.7	258	184.3	214
34 その他輸送用車両	771	105.6	709	107.9	62	84.9	4	50.0	4
35 二輪自動車	598	76.4	455	70.1	143	106.7	72	124.1	54
36 自動車部品	35,857	109.6	16,727	77.0	19,130	174.1	2,170	124.3	904
37 その他輸送機械	2,775	112.9	183	177.7	2,592	110.1	154	405.3	20
38 産業機械	25,074	104.5	14,445	90.4	10,629	132.8	2,231	150.8	1,273
39 電気機械	10,837	93.7	5,712	97.0	5,125	90.2	76	72.4	29
40 測量・光学・医療用機械	1,311	124.5	459	241.6	852	98.7	1	6.7	-
41 事務用機器	39	118.2	1	100.0	38	118.8	2	200.0	-
42 その他機械	8	19.5	4	13.8	4	33.3	-	-	-
5 化学工業品 小計	84,837	104.1	52,161	104.9	32,676	103.0	13,039	124.1	5,523
43 陶磁器	2,510	99.3	559	100.5	1,951	98.9	273	68.4	256
44 セメント	300	60.4	150	50.7	150	74.6	179	51.4	163
45 ガラス類	4,715	155.0	2,071	238.6	2,644	121.7	524	94.9	502
46 窯業品	14,054	100.8	2,247	106.0	11,807	99.9	360	56.1	280
47 重油	-	-	-	-	-	-	-	-	-
48 石油製品	180	133.3	111	123.3	69	153.3	1	2.7	1
49 LNG(液化天然ガス)	3	60.0	-	-	3	300.0	-	-	-
50 LPG(液化石油ガス)	17	1700.0	-	-	17	1700.0	-	-	-
51 その他石油製品	641	55.1	601	52.1	40	400.0	15	93.8	15
52 コークス	682	273.9	681	286.1	1	9.1	665	213.8	665
53 石炭製品	1,508	95.3	1,498	95.2	10	125.0	24	800.0	24
54 化学薬品	31,990	97.3	23,802	93.8	8,188	109.1	3,707	86.7	1,613
55 化学肥料	1,674	138.1	212	124.7	1,462	140.3	445	54.0	358
56 染料・塗料・合成樹脂・その他化学工業品	26,653	109.6	20,229	116.9	6,334	91.4	6,846	220.8	1,646
6 軽工業品 小計	14,327	89.5	6,632	98.3	7,695	83.1	2,508	164.6	897
57 紙・パルプ	6,333	86.6	4,461	91.2	1,872	77.4	1,157	215.9	205
58 糸及び紡績半製品	1,913	138.8	1,354	168.8	559	97.0	507	246.1	298
59 その他繊維工業品	1,464	78.3	413	75.0	1,051	79.7	18	138.5	-
60 砂糖	198	79.8	35	175.0	163	71.5	140	64.2	21
61 製造食品	4,070	84.6	265	74.6	3,805	85.4	479	131.2	167
62 飲料	291	93.6	96	95.0	195	92.9	206	110.8	205
63 水	4	80.0	4	400.0	-	-	1	-	1
64 たばこ	4	18.2	4	18.2	-	-	-	-	-
65 その他食料工業品	50	106.4	-	-	50	113.6	-	-	-
7 雑工業品 小計	57,393	98.1	16,570	110.3	40,823	93.9	3,533	98.1	3,044
66 かん具	479	89.5	16	59.3	463	91.1	1	14.3	-
67 衣服・身廻品・はきもの	12,469	100.0	353	144.1	12,116	99.1	195	90.3	162
68 文房具・運動娯楽用品・楽器	3,033	75.2	531	120.1	2,502	69.6	49	169.0	27
69 家具・装飾品	16,606	93.9	1,422	105.7	15,184	93.0	248	23.7	28
70 その他日用品	861	92.8	5	83.3	856	92.8	122	106.1	121
71 ゴム製品	14,018	115.8	11,032	112.1	2,986	131.8	2,532	132.6	2,451
72 木製品	4,863	94.4	179	337.7	4,684	91.9	195	107.7	181
73 その他製造工業品	5,064	90.1	3,032	98.8	2,032	79.7	191	203.2	74
8 特殊品 小計	34,116	105.9	16,694	105.3	17,422	106.4	4,709	137.6	1,405
74 金属くず	4,124	106.9	1,792	77.2	2,332	151.7	81	155.8	15
75 再利用資材	11,191	100.5	11,118	100.9	73	65.2	361	124.5	14
76 動植物性製造飼肥料	4,873	105.0	88	144.3	4,785	104.5	108	42.2	36
77 廃棄物	217	140.0	4	133.3	213	140.1	1	-	-
78 廃土砂	-	-	-	-	-	-	-	-	-
79 輸送用容器	10,926	101.4	2,897	141.7	8,029	92.0	621	90.4	223
80 取合せ品	2,785	167.5	795	198.8	1,990	157.6	3,537	165.4	1,117
9 分類不能のもの 小計	-	-	-	-	-	-	-	-	-
81 分類不能のもの	-	-	-	-	-	-	-	-	-
空コンテナ	78,803	106.3	65,167	106.4	13,636	105.9	49,498	114.7	17,368

構成比は実入コンテナのみで算出した。

(単位:トン・%)

(フィーダーを含む)			国内コンテナ(フィーダーを除く)							
前年比	輸入	前年比	計	前年比	移出	前年比	移入	前年比		合計
100.8	4,003,079	103.7	253,098	126.3	73,478	110.5	179,620	134.1		
141.3	313,906	81.7	4,698	143.6	964	107.7	3,734	157.1	1 農水	

(単位:トン・%)

貿易			フィーダー(国内貿易の内訳)						
前年比	移入	前年比	計	前年比	輸出	前年比	輸入	前年比	合計
111.1	254,991	141.5	216,266	125.2	140,895	111.5	75,371	162.8	
57.6	11,246	104.0	7,512	81.5	-	-	7,512	89.0	1 農水産品
-	40	5.3	-	-	-	-	-	-	1 麦
-	1,933	-	53	-	-	-	53	-	2 米
67.7	1,106	174.7	1,088	171.9	-	-	1,088	171.9	3 とうもろこし
-	-	-	-	-	-	-	-	-	4 豆類
183.8	1,254	83.8	612	63.0	-	-	612	63.0	5 その他雑穀
-	-	-	-	-	-	-	-	-	6 野菜・果物
11.4	4,307	126.2	4,020	125.0	-	-	4,020	125.0	7 綿花
-	-	-	-	-	-	-	-	-	8 その他農産品
-	548	49.2	366	38.4	-	-	366	38.4	9 羊毛
18.1	2,058	61.0	1,373	40.3	-	-	1,373	52.2	10 その他畜産品
347.8	5,466	214.1	4,779	533.4	-	-	4,779	533.4	11 水産品
37.0	686	153.8	429	132.8	-	-	429	132.8	2 林産品
-	-	-	-	-	-	-	-	-	12 原木
10480.0	4,344	219.8	3,922	856.3	-	-	3,922	856.3	13 製材
600.0	8	17.8	-	-	-	-	-	-	14 樹脂類
-	428	750.9	428	750.9	-	-	428	750.9	15 木材チップ
-	-	-	-	-	-	-	-	-	16 その他林産品
122.5	7,496	125.6	1,872	118.6	-	-	1,872	129.2	3 鉱産品
-	18	-	18	-	-	-	18	-	18 石炭
143.9	36	-	36	-	-	-	36	-	19 鉄鉱石
-	321	29.6	185	63.1	-	-	185	63.1	20 金属鉱
294.1	789	155.3	-	-	-	-	-	-	21 砂利・砂
131.3	2,895	293.9	264	237.8	-	-	264	237.8	22 石材
-	-	-	-	-	-	-	-	-	23 原油
-	-	-	-	-	-	-	-	-	24 りん鉱石
30.8	188	108.0	-	-	-	-	-	-	25 石灰石
125.1	3,249	101.1	1,369	116.5	-	-	1,369	131.0	26 原塩
110.3	45,711	166.0	55,351	121.6	38,393	107.2	16,958	174.5	27 非金属鉱物
9.2	14,245	183.7	3,592	167.8	-	-	3,592	176.9	4 金属機械工業品
67.9	3,673	216.7	741	82.2	357	49.7	384	208.7	28 鉄鋼
48.3	3,749	108.8	5,611	80.8	2,049	47.3	3,562	136.2	29 鋼材
142.5	3,654	253.4	2,421	231.7	899	153.4	1,522	331.6	30 非鉄金属
-	-	-	-	-	-	-	-	-	31 金属製品
158.9	457	351.5	2,670	159.7	2,670	159.7	-	-	32 鉄道車両
23.7	-	-	44	23.7	44	23.7	-	-	33 完成自動車
93.4	194	-	1,118	115.7	924	95.7	194	-	34 その他輸送用車両
98.6	9,028	155.8	17,606	102.7	13,175	92.3	4,431	154.7	35 二輪自動車
138.9	335	429.5	394	132.7	394	144.3	-	-	36 自動車部品
149.3	9,537	150.7	19,658	151.9	17,188	145.5	2,470	218.8	37 その他輸送機械
70.9	753	106.2	1,410	118.4	693	79.3	717	226.2	38 産業機械
-	38	26.2	38	48.1	-	-	38	48.1	39 電気機械
-	48	300.0	48	300.0	-	-	48	300.0	40 測量・光学・医療用機械
-	-	-	-	-	-	-	-	-	41 事務用機器
-	-	-	-	-	-	-	-	-	42 その他機械
94.2	125,061	145.2	77,497	110.1	48,100	91.3	29,397	166.2	5 化学工業品
41.5	486	117.1	508	15.7	31	1.0	477	191.6	43 陶磁器
55.9	584	595.9	563	760.8	-	-	563	1608.6	44 セメント
98.0	664	64.5	640	69.9	-	-	640	83.7	45 ガラス類
105.8	1,323	26.4	3,256	103.0	2,715	95.4	541	171.2	46 窯業品
-	-	-	-	-	-	-	-	-	47 重油
5.1	-	-	-	-	-	-	-	-	48 石油製品
-	-	-	-	-	-	-	-	-	49 LNG(液化天然ガス)
-	-	-	-	-	-	-	-	-	50 LPG(液化石油ガス)
95.9	-	-	-	-	-	-	-	-	51 その他石油製品
215.1	-	-	4,303	-	4,303	-	-	-	52 コークス
667.2	-	-	390	1147.1	390	1147.1	-	-	53 石炭製品
78.2	37,638	82.3	32,622	83.3	20,742	70.9	11,880	119.5	54 化学薬品
42.2	2,471	42.5	2,314	174.2	-	-	2,314	207.2	55 化学肥料
113.9	81,895	297.9	32,901	147.0	19,919	116.1	12,982	248.7	56 染料・塗料・合成樹脂・その他化学工業品
155.0	21,183	144.0	9,119	167.8	4,851	184.6	4,268	152.0	6 軽工業品
192.0	13,401	205.6	3,096	217.6	-	-	3,096	226.3	57 紙・パルプ
187.8	2,573	533.8	4,812	181.9	4,715	189.0	97	64.2	58 糸及び紡績半製品
-	138	63.0	8	-	-	-	8	-	59 その他繊維工業品
89.3	1,024	29.9	-	-	-	-	-	-	60 砂糖
145.9	4,041	103.3	1,106	87.1	39	50.0	1,067	89.5	61 製造食品
102.8	6	3.9	97	421.7	97	-	-	-	62 飲料
-	-	-	-	-	-	-	-	-	63 水
-	-	-	-	-	-	-	-	-	64 たばこ
-	-	-	-	-	-	-	-	-	65 その他食料工業品
144.7	8,016	68.7	55,099	146.3	49,532	144.8	5,567	161.4	7 雑工業品
-	8	9.1	8	9.1	-	-	8	9.1	66 かん具
123.2	442	69.4	1,177	98.8	756	129.5	421	69.4	67 衣服・身廻品・はきもの
179.0	550	1833.3	579	7237.5	56	-	523	6537.5	68 文房具・運動娯楽用品・楽器
39.4	3,781	58.8	3,528	165.6	78	13.6	3,450	221.4	69 家具・備品
111.9	4	3.2	-	-	-	-	-	-	70 その他日用品
144.6	1,510	61.9	47,769	146.8	47,017	145.2	752	432.2	71 ゴム製品
215.7	391	32.4	1,847	130.3	1,479	238.5	368	46.2	72 木製品
607.5	1,330	187.9	191	108.5	146	243.3	45	38.8	73 その他製造工業品
119.4	30,812	147.9	5,037	253.1	19	13.3	5,018	271.7	8 特殊品
256.8	1,365	145.4	996	223.8	-	-	996	238.3	74 金属くず
-	4,466	154.4	95	-	-	-	95	-	75 再利用資材
61.5	1,542	49.4	1,020	119.0	-	-	1,020	119.0	76 動植物性製造飼肥料
-	24	-	24	-	-	-	24	-	77 廃棄物
-	-	-	-	-	-	-	-	-	78 廃土砂
98.7	4,408	113.8	2,883	504.0	-	-	2,883	504.0	79 輸送用容器
127.9	19,007	190.0	19	16.4	19	16.4	-	-	80 取合せ品
-	-	-	-	-	-	-	-	-	9 分類不能のもの
-	-	-	-	-	-	-	-	-	81 分類不能のもの

1. 18. 1 コンテナ貨物年次表（20フィート換算個数）

区分 年次	輸移出		輸移入		輸出		輸入		移出		移入	
		前年比				前年比				前年比		
昭和60	160,603	89.6	81,297	79,306	156,521	88.2	79,551	76,970	4,082	232.7	1,746	2,336
61	148,881	92.7	75,700	73,181	143,862	91.9	73,266	70,596	5,019	123.0	2,434	2,585
62	171,428	115.1	85,872	85,556	159,441	110.8	79,968	79,473	11,987	238.8	5,904	6,083
63	218,056	127.2	104,973	113,083	190,028	119.2	93,533	96,495	28,028	233.8	11,440	16,588
平成元	247,195	113.4	120,976	126,219	215,276	113.3	104,873	110,403	31,919	113.9	16,103	15,816
2	256,267	103.7	127,790	128,477	224,584	104.3	111,264	113,320	31,683	99.3	16,526	15,157
3	282,211	110.1	140,127	142,084	250,849	111.7	124,278	126,571	31,362	99.0	15,849	15,513
4	285,745	101.3	142,439	143,306	255,717	101.9	127,647	128,070	30,028	95.7	14,792	15,236
5	317,551	111.1	158,857	158,694	289,328	113.1	144,342	144,986	28,223	94.0	14,515	13,708
6	373,694	117.7	187,630	186,064	346,189	119.7	173,044	173,145	27,505	97.5	14,586	12,919
7	448,690	120.1	225,508	223,182	421,997	121.9	211,795	210,202	26,693	97.0	13,713	12,980
8	431,443	96.2	214,497	216,946	401,575	95.2	200,303	201,272	29,868	111.9	14,194	15,674
9	409,753	95.0	206,585	203,168	388,484	96.7	195,689	192,795	21,269	71.2	10,896	10,373
10	375,460	91.6	188,236	187,224	350,817	90.3	173,720	177,097	24,643	115.9	14,516	10,127
11	407,865	108.6	200,585	207,280	376,645	107.4	184,632	192,013	31,220	126.7	15,953	15,267
12	412,043	101.0	203,611	208,432	373,336	99.1	184,252	189,084	38,707	124.0	19,359	19,348
13	387,074	93.9	192,451	194,623	351,844	94.2	173,999	177,845	35,230	91.0	18,452	16,778
14	397,831	102.8	197,028	200,803	351,112	99.8	174,011	177,101	46,719	132.6	23,017	23,702
15	443,870	111.6	223,844	220,026	383,767	109.3	200,645	183,122	60,103	128.6	23,199	36,904
16	472,439	106.4	236,513	235,926	407,251	106.1	214,989	192,262	65,188	108.5	21,524	43,664
17	483,799	102.4	243,406	240,393	416,234	102.2	222,589	193,645	67,565	103.6	20,817	46,748
18	468,950	96.9	238,092	230,858	408,493	98.1	218,736	189,757	60,457	89.5	19,356	41,101
19	493,891	105.3	247,040	246,851	422,434	103.4	222,331	200,103	71,457	118.2	24,709	46,748

国際コンテナ：外国貿易とフィーダーを加えたもの。北九州港における実質的外国貿易貨物量である。

フィーダー：本線輸送に対する支線輸送。国内の他の港湾で中継され、外国の港湾との間で取り引きされる貨物をいう。内国貿易の内数。

国内コンテナ：内国貿易からフィーダーを差し引いたもの。北九州港に

(単位: TEU・%)

外国貿易 (ダイレクト)				内国貿易				フィーダー (内国貿易の内数)				年次
計	前年比	輸出	輸入	計	前年比	移出	移入	計	前年比	輸出	輸入	
61,325	118.0	30,506	30,819	87,556	80.6	45,194	42,362	82,537	78.9	42,760	39,777	61
83,922	136.8	41,765	42,157	87,506	99.9	44,107	43,399	75,519	91.5	38,203	37,316	62
119,438	142.3	57,423	62,015	98,618	112.7	47,550	51,068	70,590	93.5	36,110	34,480	63
140,316	117.5	65,531	74,785	106,879	108.4	55,445	51,434	74,960	106.2	39,342	35,618	平成元
144,955	103.3	68,700	76,255	111,312	104.1	59,090	52,222	79,629	106.2	42,564	37,065	2
172,486	119.0	83,217	89,269	109,725	98.6	56,910	52,815	78,363	98.4	41,061	37,302	3
178,262	103.3	86,222	92,040	107,483	98.0	56,217	51,266	77,455	98.8	41,425	36,030	4
209,806	117.7	103,500	106,306	107,745	100.2	55,357	52,388	79,522	102.7	40,842	38,680	5
271,131	129.2	135,257	135,874	102,563	95.2	52,373	50,190	75,058	94.4	37,787	37,271	6
368,151	135.8	184,429	183,722	80,539	78.5	41,079	39,460	53,846	71.7	27,366	26,480	7
354,705	96.3	176,688	178,017	76,738	95.3	37,809	38,929	46,870	87.0	23,615	23,255	8
349,511	98.5	174,317	175,194	60,242	78.5	32,268	27,974	38,973	83.2	21,372	17,601	9
320,125	91.6	155,757	164,368	55,335	91.9	32,479	22,856	30,692	78.8	17,963	12,729	10
349,854	109.3	168,263	181,591	58,011	104.8	32,322	25,689	26,791	87.3	16,369	10,422	11
355,059	101.5	171,558	183,501	56,984	98.2	32,053	24,931	18,277	68.2	12,694	5,583	12
338,033	95.2	164,119	173,914	49,041	86.1	28,332	20,709	13,811	75.6	9,880	3,931	13
338,830	100.2	164,876	173,954	59,001	120.3	32,152	26,849	12,282	88.9	9,135	3,147	14
375,625	110.9	193,938	181,687	68,245	115.7	29,906	38,339	8,142	66.3	6,707	1,435	15
400,402	106.6	209,411	190,991	72,037	105.6	27,102	44,935	6,849	84.1	5,578	1,271	16
407,695	101.8	215,606	192,089	76,104	105.6	27,800	48,304	8,539	124.7	6,983	1,556	17
400,413	98.2	212,583	187,830	68,537	90.1	25,509	43,028	8,080	94.6	6,153	1,927	18
412,259	103.0	215,380	196,879	81,632	119.1	31,660	49,972	10,175	125.9	6,951	3,224	19

(単位: トン・%)

外国貿易 (ダイレクト)				内国貿易				フィーダー (内国貿易の内数)				年次
計	前年比	輸出	輸入	計	前年比	移出	移入	計	前年比	輸出	輸入	
936,505	133.9	585,563	350,942	1,324,213	81.2	958,027	366,186	1,252,504	79.4	913,287	339,217	61
1,319,694	140.9	763,264	556,430	1,200,378	90.6	810,014	390,364	1,088,271	86.9	760,489	327,782	62
2,018,393	152.9	954,408	1,063,985	1,289,178	107.4	850,929	438,249	1,033,638	95.0	703,527	330,111	63
2,234,844	110.7	1,058,668	1,176,176	1,488,905	115.5	1,019,343	469,562	1,121,383	108.5	750,542	370,841	平成元
2,419,295	108.3	1,186,272	1,233,023	1,536,596	103.2	1,058,598	477,998	1,146,241	102.2	792,660	353,581	2
2,772,643	114.6	1,308,918	1,463,725	1,533,613	99.8	1,019,150	514,463	1,145,754	100.0	756,299	389,455	3
3,054,809	110.2	1,503,237	1,551,572	1,540,529	100.5	1,052,328	488,201	1,175,402	102.6	803,080	372,322	4
3,564,781	116.7	1,750,057	1,814,724	1,524,886	99.0	1,061,903	462,983	1,164,525	99.1	804,266	360,259	5
4,364,063	122.4	2,073,076	2,290,987	1,461,559	95.8	997,084	464,475	1,100,033	94.5	730,018	370,015	6
5,984,011	137.1	2,874,453	3,109,558	1,083,828	74.2	688,945	394,883	742,465	67.5	463,746	278,719	7
5,227,142	87.4	2,298,587	2,928,555	868,587	80.1	506,278	362,309	624,265	84.1	365,739	258,526	8
4,149,910	79.4	1,737,721	2,412,189	651,034	75.0	378,244	272,790	472,952	75.8	267,448	205,504	9
3,506,750	84.5	1,294,736	2,212,014	512,611	78.7	299,509	213,102	343,966	72.7	195,909	148,057	10
3,314,884	94.5	1,120,742	2,194,142	430,707	84.0	258,172	172,535	283,949	82.6	161,147	122,802	11
5,621,285	169.6	1,770,106	3,851,179	528,961	122.8	321,885	207,076	363,300	127.9	239,277	124,023	12
5,376,877	95.7	1,750,857	3,626,020	415,654	78.6	254,751	160,903	279,029	76.8	185,052	93,977	13
5,672,454	105.5	2,137,855	3,534,599	368,545	88.7	234,869	133,676	248,248	89.0	171,024	77,224	14
6,445,407	113.6	2,768,785	3,676,622	287,860	78.1	194,876	92,984	164,636	66.3	130,665	33,971	15
6,940,845	107.7	3,099,396	3,841,449	309,011	107.3	192,027	116,984	147,526	89.6	113,433	34,093	16
7,094,405	102.2	3,179,808	3,914,597	367,268	118.9	231,039	136,229	182,384	123.6	144,279	38,105	17
7,078,160	99.8	3,263,827	3,814,333	373,121	101.6	192,906	180,215	172,685	94.7	126,386	46,299	18
7,203,481	101.8	3,275,773	3,927,708	469,364	125.8	214,373	254,991	216,266	125.2	140,895	75,371	19

北九州港

易

品

貨物量

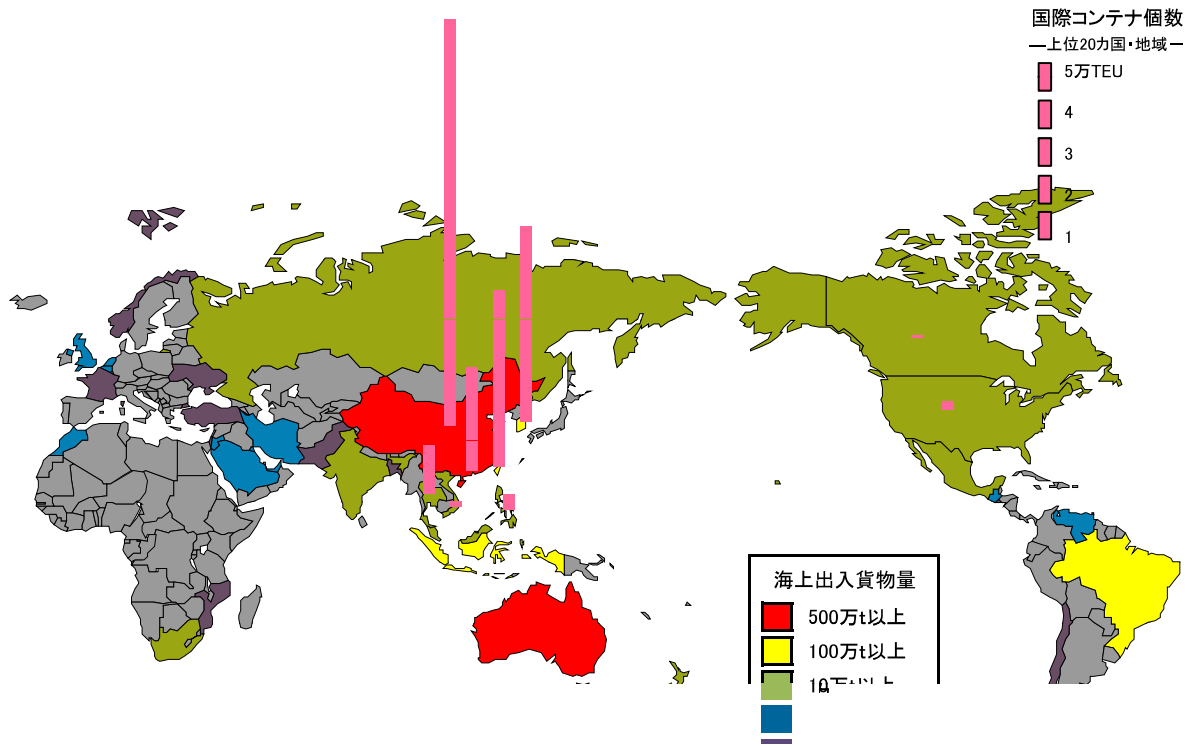
2

3

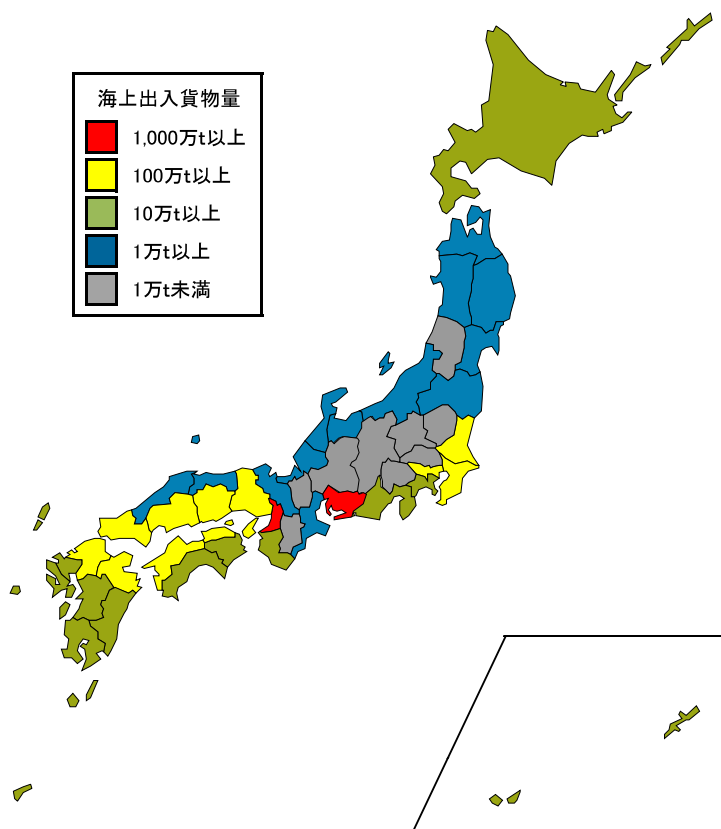
0

2.1 外国貿易


海上出入貨物量(外国貿易)・国際コンテナ貨物



2.2 内国貿易 海上出入貨物量(内国貿易)



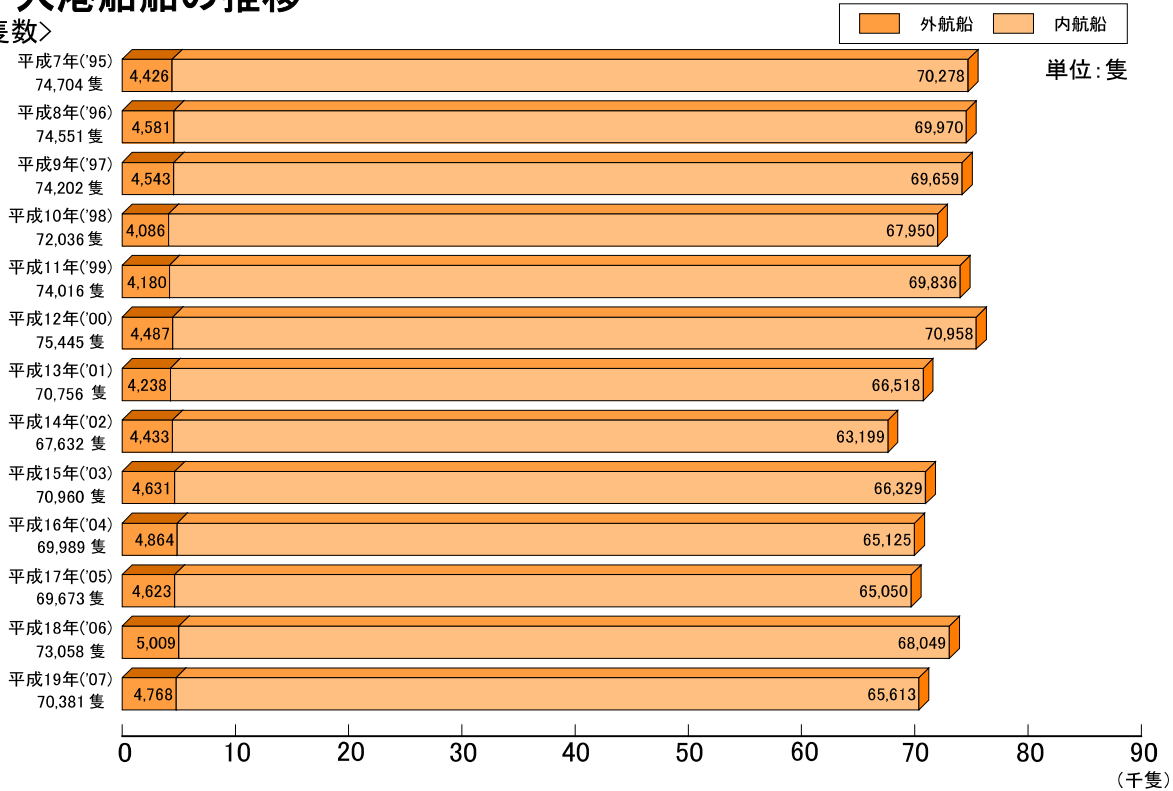
海上出入貨物 80,575,681t



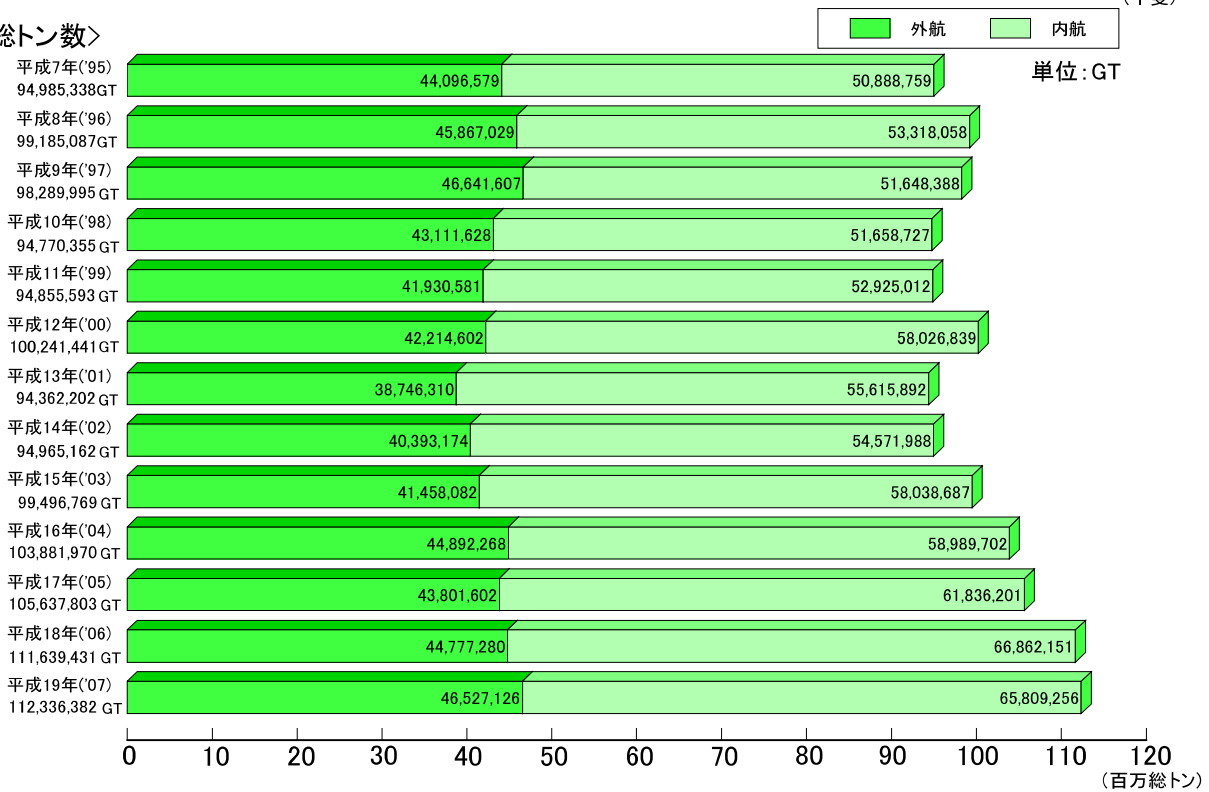
2.3 コンテナ貨物量の推移

2.7 入港船舶の推移

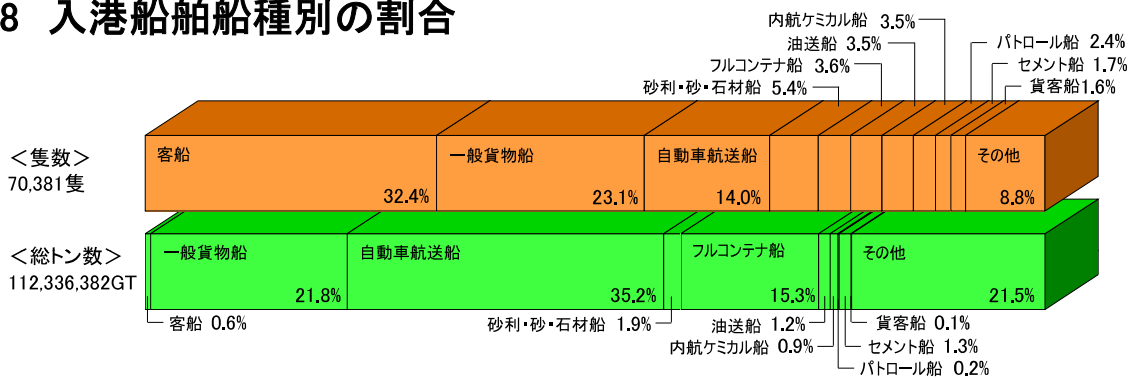
〈隻数〉



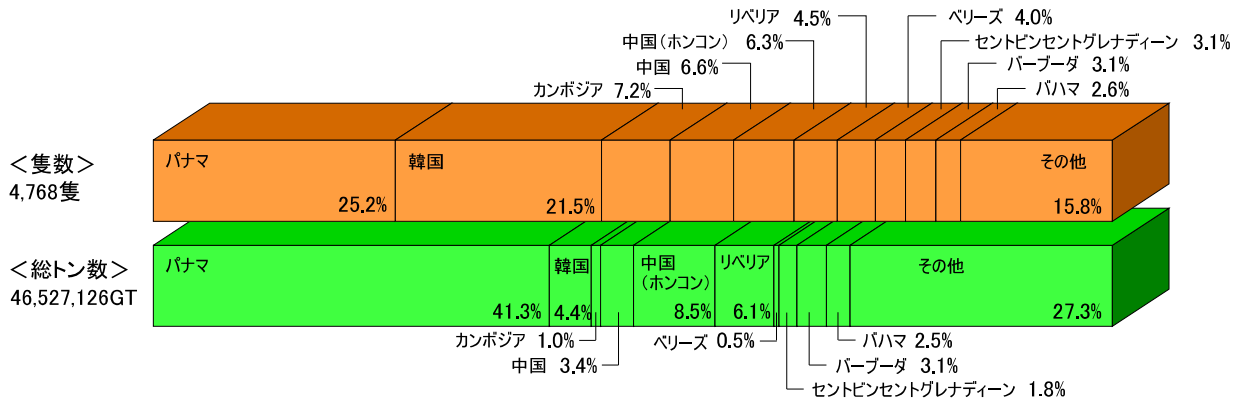
〈総トン数〉



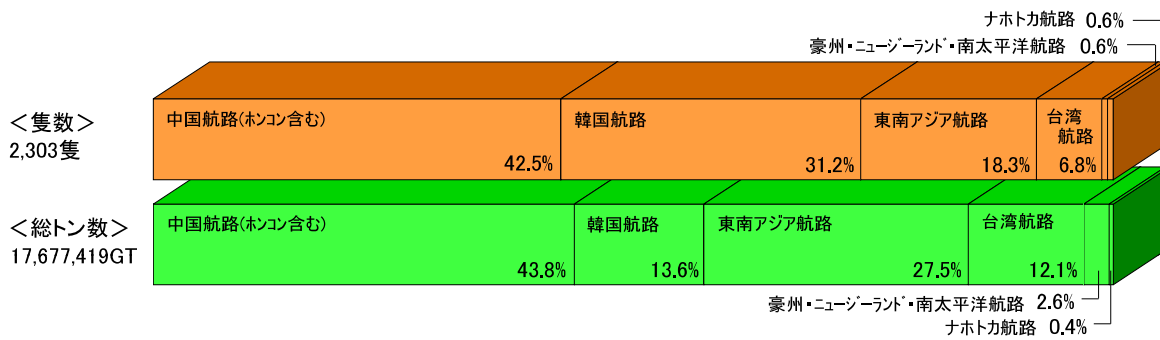
2.8 入港船舶船種別の割合



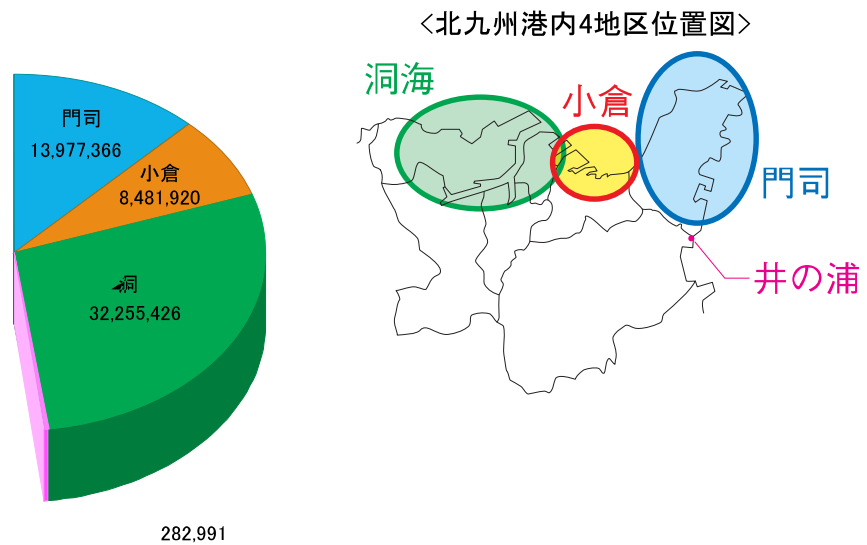
2.9 入港船舶船籍国・地域の割合



2.10 入港船舶定期外国航路の割合

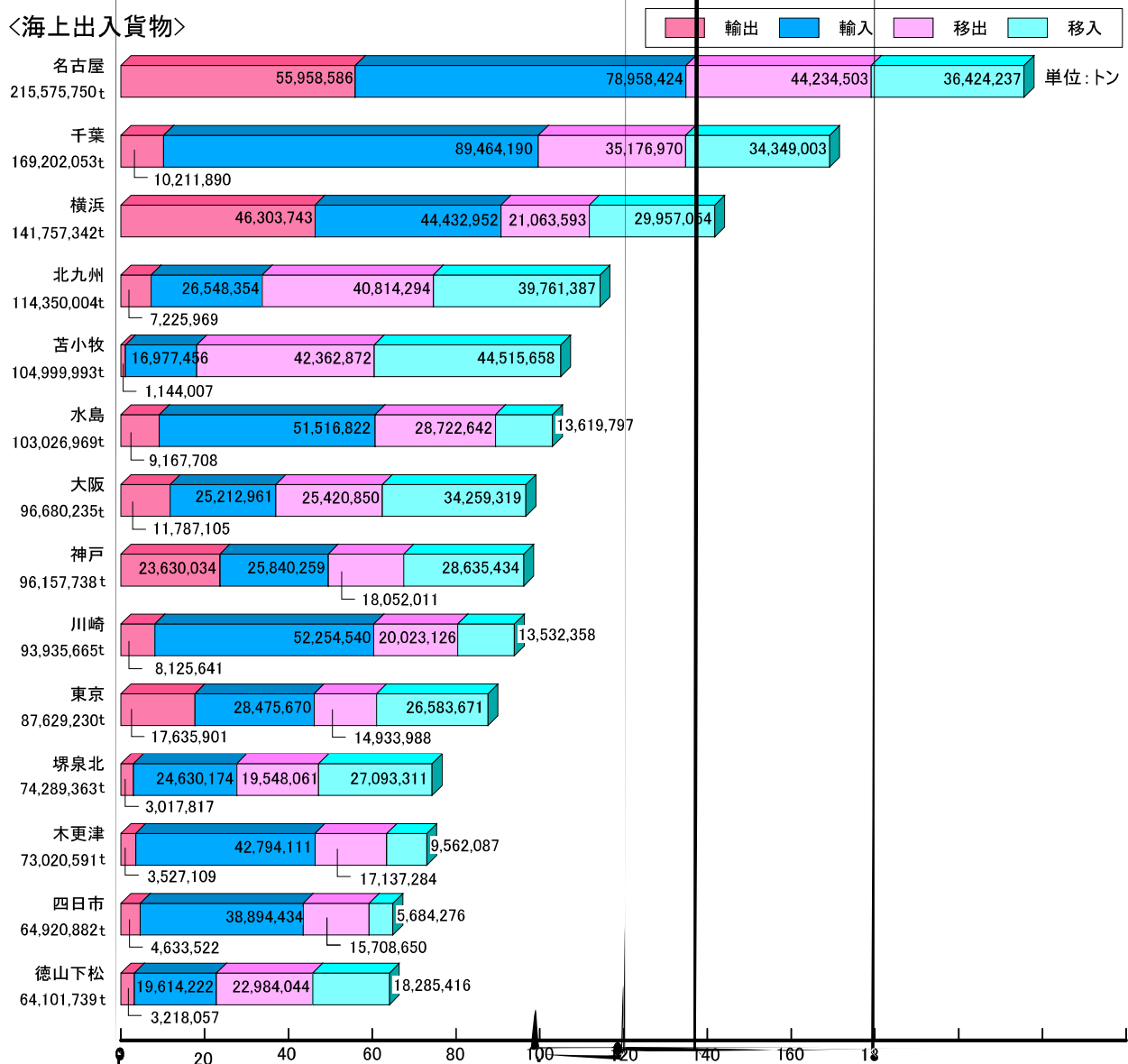


2.11 公共・専用施設別地区別貨物取扱量



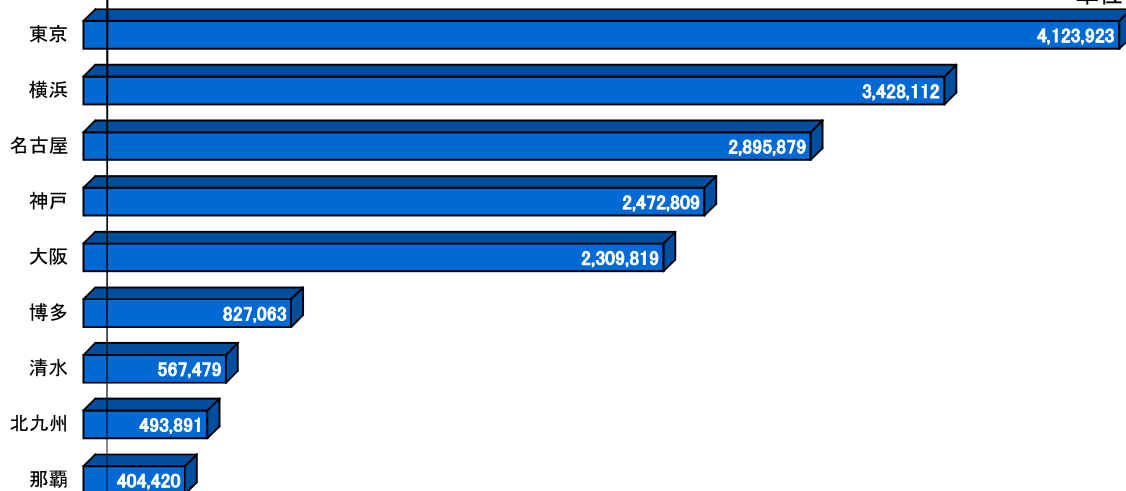
2.12 国内主要港貨物取扱量

〈海上出入貨物〉



〈コンテナ個数〉

単位: TEU



3. 入港船舶

3. 1	入港船舶月別表	36.
3. 2	入港船舶用途別表	38.
3. 3	最大入港船舶年次別表	39.
3. 4	入港船舶外航船船籍国・地域別表	39.
3. 5	入港船舶定期外国航路別表	40.

3.1 入港船舶月別表

	合計		内外航船別				船種別				
			外航船		内航船		商船小計		外航船		
	隻数	総トン数	隻数	総トン数	隻数	総トン数	隻数	総トン数	隻数	総トン数	うち 隻数
合計	70,381	112,336,382	4,768	46,527,126	65,613	65,809,256	64,826	109,102,195	4,702	46,373,336	2,282
1月	5,771	9,026,169	418	3,940,289	5,353	5,085,880	5,368	8,816,772	414	3,931,654	207
2月	5,784	8,595,780	376	3,588,907	5,408	5,006,873	5,371	8,396,114	374	3,588,045	186
3月	6,323	9,784,641	430	4,137,428	5,893	5,647,213	5,841	9,510,103	425	4,126,711	209
4月	5,704	9,184,680	383	3,654,969	5,321	5,529,711	5,251	8,931,185	378	3,645,555	197
5月	5,978	9,173,351	394	3,863,380	5,584	5,309,971	5,486	8,882,887	386	3,853,913	201
6月	5,941	9,199,852	406	3,802,154	5,535	5,397,698	5,470	8,912,412	400	3,763,651	188
7月	5,737	9,860,674	389	4,250,876	5,348	5,609,798	5,241	9,559,013	384	4,234,734	191
8月	5,884	9,462,260	400	3,854,949	5,484	5,607,311	5,436	9,214,353	392	3,847,998	186
9月	5,727	9,468,790	391	3,907,652	5,336	5,561,138	5,273	9,218,553	382	3,898,861	176
10月	5,890	9,495,179	400	3,798,005	5,490	5,697,174	5,422	9,208,777	394	3,772,801	184
11月	5,839	9,501,608	379	3,920,219	5,460	5,581,389	5,329	9,217,911	374	3,915,131	174
12月	5,803	9,583,398	402	3,808,298	5,401	5,775,100	5,338	9,234,115	399	3,794,282	183

	外航船トン階別										
	計		100総トン未満		500総トン未満		1千総トン未満		3千総トン未満千総トン未満		
	隻数	総トン数	隻数	総トン数	隻数	総トン数	隻数	総トン数	隻数	総トン数	隻数
合計	4,768	46,527,126	1	34	160	64,801	310	261,193	1,569	2,897,607	844
1月	418	3,940,289	0	0	7	2,812	30	24,350	132	250,906	83
2月	376	3,588,907	0	0	9	2,832	29	23,161	117	221,076	69
3月	430	4,137,428	0	0	14	5,816	33	28,233	130	240,562	87
4月	383	3,654,969	0	0	12	4,407	25	22,387	122	220,169	71
5月	394	3,863,380	0	0	15	6,349	23	19,278	115	203,666	80
6月	406	3,802,154	0	0	16	6,160	27	23,205	143	259,062	61
7月	389	4,250,876	0	0	11	4,525	17	14,269	126	237,257	70
8月	400	3,854,949	0	0	10	3,899	25	20,956	138	249,572	69
9月	391	3,907,652	1	34	16	6,802	16	13,730	134	251,657	71
10月	400	3,798,005	0	0	18	7,649	25	20,964	146	274,777	57
11月	379	3,920,219	0	0	16	6,134	21	17,294	136	252,663	59
12月	402	3,808,298	0	0	16	7,416	39	33,366	130	236,240	67

	内航船トン階別										
	計		100総トン未満		500総トン未満		1千総トン未満		3千総トン未満千総トン未満		
	隻数	総トン数	隻数	総トン数	隻数	総トン数	隻数	総トン数	隻数	総トン数	隻数
合計	65,613	65,809,256	25,311	596,575	22,333	6,830,095	11,170	7,910,371	1,884	3,142,543	1,346
1月	5,353	5,085,880	2,081	48,879	1,787	551,931	982	695,168	128	209,901	107
2月	5,408	5,006,873	1,957	47,044	1,830	561,158	1,126	789,718	135	220,890	100
3月	5,893	5,647,213	2,167	52,233	1,955	598,728	1,212	850,362	141	240,335	123
4月	5,321	5,529,711	2,076	48,645	1,835	555,106	840	595,249	147	241,954	114
5月	5,584	5,309,971	2,314	54,188	1,840	563,113	873	617,555	156	271,723	114
6月	5,535	5,397,698	2,097	50,744	1,934	596,301	959	682,647	153	248,626	107
7月	5,348	5,609,798	2,054	49,794	1,821	550,641	888	634,446	173	288,271	105
8月	5,484	5,607,311	2,242	51,652	1,797	559,936	856	605,418	169	278,682	109
9月	5,336	5,561,138	2,115	50,218	1,780	548,465	842	596,616	171	279,482	122
10月	5,490	5,697,174	2,095	45,250	1,925	581,043	883	625,890	153	252,400	115
11月	5,460	5,581,389	2,099	50,186	1,925	576,911	852	607,136	174	299,691	103
12月	5,401	5,775,100	2,014	47,742	1,904	586,762	857	610,166	184	310,588	127

(単位: 隻・総トン)

コンテナ船	内航船					商船以外小計					合計
	うちフェリー		外航船		内航船						
	隻数	総トン数	隻数	総トン数	隻数	総トン数	隻数	総トン数	隻数	総トン数	
17,678,766	60,124	62,728,859	9,823	39,506,533	5,555	3,234,187	66	153,790	5,489	3,080,397	合計
1,482,090	4,954	4,885,118	860	3,105,989	403	209,397	4	8,635	399	200,762	1月
1,402,255	4,997	4,808,069	961	2,916,259	413	199,666	2	862	411	198,804	2月
1,620,005	5,416	5,383,392	1,081	3,368,677	482	274,538	5	10,717	477	263,821	3月
1,488,772	4,873	5,285,630	766	3,355,924	453	253,495	5	9,414	448	244,081	4月
1,583,358	5,100	5,028,974	771	3,202,754	492	290,464	8	9,467	484	280,997	5月
1,494,264	5,070	5,148,761	747	3,125,092	471	287,440	6	38,503	465	248,937	6月
1,496,254	4,857	5,324,279	766	3,384,395	496	301,661	5	16,142	491	285,519	7月
1,420,436	5,044	5,366,355	798	3,502,627	448	247,907	8	6,951	440	240,956	8月
1,469,385	4,891	5,319,692	766	3,364,033	454	250,237	9	8,791	445	241,446	9月
1,404,558	5,028	5,435,976	793	3,439,569	468	286,402	6	25,204	462	261,198	10月
1,343,405	4,955	5,302,780	756	3,325,077	510	283,697	5	5,088	505	278,609	11月
1,473,984	4,939	5,439,833	758	3,416,137	465	349,283	3	14,016	462	335,267	12月

トン未満	1万総トン未満		3万総トン未満		6万総トン未満		10万総トン未満		10万総トン以上		合計
	隻数	総トン数	隻数	総トン数	隻数	総トン数	隻数	総トン数	隻数	総トン数	
3,726,537	855	6,821,335	684	10,743,285	187	7,323,840	127	11,234,842	31	3,453,652	合計
357,355	75	575,664	67	1,055,602	10	389,513	12	1,060,442	2	223,645	1月
296,140	71	541,251	53	845,891	17	632,384	9	793,940	2	232,232	2月
384,415	69	546,777	62	952,339	23	879,501	10	871,441	2	228,344	3月
317,264	77	608,315	47	748,400	18	703,848	7	609,570	4	420,609	4月
349,981	79	628,372	53	856,063	17	658,251	9	795,937	3	345,483	5月
271,538	80	640,511	51	773,937	14	537,293	12	1,066,803	2	223,645	6月
304,513	75	602,304	54	829,120	19	723,906	16	1,422,087	1	112,895	7月
304,067	74	588,515	60	918,150	10	416,785	10	897,184	4	455,821	8月
307,763	64	515,159	62	989,421	14	580,513	9	801,065	4	441,508	9月
258,956	62	507,398	64	1,021,601	17	669,845	9	813,881	2	222,934	10月
271,872	64	519,972	55	886,594	12	508,755	14	1,234,306	2	222,629	11月
302,673	65	547,097	56	866,167	16	623,246	10	868,186	3	323,907	12月

トン未満	1万総トン未満		3万総トン未満		6万総トン未満		10万総トン未満		10万総トン以上		合計
	隻数	総トン数	隻数	総トン数	隻数	総トン数	隻数	総トン数	隻数	総トン数	
5,885,688	1,527	13,826,270	2,041	27,550,190	0	0	1	67,524	0	0	合計
468,046	112	1,002,539	156	2,109,416	0	0	0	0	0	0	1月
442,006	119	1,065,447	141	1,880,610	0	0	0	0	0	0	2月
540,258	133	1,195,737	162	2,169,560	0	0	0	0	0	0	3月
505,804	130	1,170,142	179	2,412,811	0	0	0	0	0	0	4月
489,008	131	1,191,914	156	2,122,470	0	0	0	0	0	0	5月
475,296	114	1,026,731	171	2,317,353	0	0	0	0	0	0	6月
451,874	128	1,163,658	178	2,403,590	0	0	1	67,524	0	0	7月
476,720	130	1,190,905	181	2,443,998	0	0	0	0	0	0	8月
524,882	130	1,187,084	176	2,374,391	0	0	0	0	0	0	9月
501,229	138	1,248,244	181	2,443,118	0	0	0	0	0	0	10月
460,643	129	1,175,527	178	2,411,295	0	0	0	0	0	0	11月
549,922	133	1,208,342	182	2,461,578	0	0	0	0	0	0	12月

3.2 入港船舶用途別表

(単位:隻・総トン)

	合 計		外 航 船						内 航 船	
			小 計		日本国籍船		外国籍船			
	隻数	総トン数	隻数	総トン数	隻数	総トン数	隻数	総トン数	隻数	総トン数
合計	70,381	112,336,382	4,768	46,527,126	59	1,803,197	4,709	44,723,929	65,613	65,809,256
商船計	55,003	69,595,662	4,702	46,373,336	36	1,744,674	4,666	44,628,662	50,301	23,222,326
客船	22,804	705,539	1	23,235	1	23,235	0	0	22,803	682,304
貨客船	1,149	113,132	4	9,757	0	0	4	9,757	1,145	103,375
一般貨物船	16,225	24,518,633	2,031	17,814,830	5	568,030	2,026	17,246,800	14,194	6,703,803
油送船	2,473	1,400,478	97	99,399	0	0	97	99,399	2,376	1,301,079
LPG船	217	361,222	14	233,590	0	0	14	233,590	203	127,632
LNG船	98	3,344,006	33	3,157,540	0	0	33	3,157,540	65	186,466
プロダクトオイルタンカー	20	17,303	1	2,824	0	0	1	2,824	19	14,479
内航ケミカル船	2,444	967,589	19	11,781	19	11,781	0	0	2,425	955,808
外航ケミカル船	26	29,271	26	29,271	0	0	26	29,271	0	0
その他タンカー・タンク船	155	125,110	5	8,174	0	0	5	8,174	150	116,936
穀物船	1	38,786	1	38,786	0	0	1	38,786	0	0
材木船	0	0	0	0	0	0	0	0	0	0
チップ船	0	0	0	0	0	0	0	0	0	0
鋼材船	14	29,676	2	26,988	0	0	2	26,988	12	2,688
砂利・砂・石材船	3,812	2,181,420	2	3,835	0	0	2	3,835	3,810	2,177,585
セメント船	1,218	1,434,851	1	2,942	0	0	1	2,942	1,217	1,431,909
石炭船	19	919,057	16	910,420	2	168,911	14	741,509	3	8,637
鉱石船	101	5,822,786	101	5,822,786	9	972,717	92	4,850,069	0	0
自動車専用船	736	6,932,904	4	72,482	0	0	4	72,482	732	6,860,422
その他専用船	205	875,210	12	57,725	0	0	12	57,725	193	817,485
フルコンテナ船	2,510	17,199,194	1,892	16,869,358	0	0	1,892	16,869,358	618	329,836
セミコンテナ船	390	809,408	390	809,408	0	0	390	809,408	0	0
その他コンテナ船	0	0	0	0	0	0	0	0	0	0
RORO船	386	1,770,087	50	368,205	0	0	50	368,205	336	1,401,882
自動車航送船	9,823	39,506,533	0	0	0	0	0	0	9,823	39,506,533
漁船	275	1,379	0	0	0	0	0	0	275	1,379
その他計	5,280	3,232,808	66	153,790	23	58,523	43	95,267	5,214	3,079,018
作業船(自航船)	324	491,082	7	40,207	7	40,207	0	0	317	450,875
バトロール船	1,713	179,247	0	0	0	0	0	0	1,713	179,247
曳船・押船	395	121,444	33	34,821	11	4,912	22	29,909	362	86,623
訓練船	8	11,702	0	0	0	0	0	0	8	11,702
軍艦	1	2,000	0	0	0	0	0	0	1	2,000
その他の船舶(自航船)	2,839	2,427,333	26	78,762	5	13,404	21	65,358	2,813	2,348,571

3. 3 最大入港船舶年次別表

年次	
62	アルキスマアルアラビア
63	DOCEFJORD
1	星光丸
2	星光丸
3	星光丸
4	LYRA
5	上総丸
6	星光丸
7	ATHESIS ORE ・ AURIGA
8	九石丸
9	NEW VITALITY
10	GRAND PHOENIX
11	NSS CONFIDENCE
12	NSS CONFIDENCE
13	ONGA
14	BERGE PACIFIC
15	FAITH N
16	NSS DYNAMIC
17	ALFRED N
18	NSS DYNAMIC
19	NSS DYNAMIC

平成7年は“ATHESIS ORE”“AURIGA”の2隻が同じ総トン数であった

3. 4 入

3.5 入港船舶定期外国航路別表

(単位:隻・総トン)

	合計		コンテナ船		コンテナ船以外	
	隻数	総トン数	隻数	総トン数	隻数	総トン数
総計	4,768	46,527,126	2,282	17,678,766	2,486	28,848,360
定期計	2,303	17,677,419	2,261	17,473,357	42	204,062
世界一周	0	0	0	0	0	0
北米西岸	0	0	0	0	0	0
北米東岸	0	0	0	0	0	0
北欧・地中海	0	0	0	0	0	0
南米西岸	0	0	0	0	0	0
南米東岸	0	0	0	0	0	0
アフリカ	0	0	0	0	0	0
豪州・ニューゼーランド・南太平洋	14	459,167	14	459,167	0	0
印パ・ペルシャ・ベンガル	0	0	0	0	0	0
東南アジア	422	4,861,883	419	4,832,063	3	29,820
台湾	156	2,135,046	156	2,135,046	0	0
韓国	719	2,396,613	718	2,394,075	1	2,538
中国(ホンコン含む)	978	7,745,910	942	7,577,310	36	168,600
ナホトカ	14	78,800	12	75,696	2	3,104
不定期計	2,465	28,849,707	21	205,409	2,444	28,644,298

航路名は最終寄港地によるため途中寄港地での隻数とは一致しない。

4. 海上出入貨物・コンテナ貨物

海上出入貨物月別表

外国貿易 海上出入貨物取引相手港
外国貿易 海上出入貨物輸出相手港上位10港
外国貿易 海上出入貨物輸入相手港上位10港
外国貿易

4.1 海上出入貨物月別表

(単位:トン)

	海上出入貨物取扱数量								
	合計			外国貿易			内国貿易		
	合計	輸移出	輸移入	外貿計	輸出	輸入	内貿計	移出	輸移入
合計	114,350,004	48,040,263	66,309,741	33,774,323	7,225,969	26,548,354	80,575,681	40,814,294	39,761,387
1月	9,074,622	3,627,408	5,447,214	3,138,481	578,338	2,560,143	5,936,141	3,049,070	2,887,071
2月	9,262,836	3,858,288	5,404,548	2,934,014	613,388	2,320,626	6,328,822	3,244,900	3,083,922
3月	9,991,598	4,338,751	5,652,847	2,834,381	701,061	2,133,320	7,157,217	3,637,690	3,519,527
4月	9,236,899	3,976,901	5,259,998	2,524,229	615,111	1,909,118	6,712,670	3,361,790	3,350,880
5月	8,828,489	3,714,097	5,114,392	2,636,902	611,511	2,025,391	6,191,587	3,102,586	3,089,001

(単位:トン・人・台)

合計	乗降人員			乗降人員			自動車航送車両		
	外航船乗降人員		合計	内航船乗降人員		合計	自動車航送車両		合計
乗込	上陸	乗込		上陸	移出		移入		
0	0	0	1,809,025	891,239	917,786	990,307	507,965	482,342	合計
0	0	0	112,809	58,898	53,911	75,558	40,758	34,800	1月
0	0	0	120,647	58,750	61,897	76,232	38,977		

キールン(基隆)			タイチュン(台中)			バンコク			シンガポール			クンサン(群山)			レムチャパン		
台湾			台湾			タイ			シンガポール			韓国			タイ		
海上出入貨物			海上出入貨物			海上出入貨物			海上出入貨物			海上出入貨物			海上出入貨物		
計	輸移出	輸移入	計	輸移出	輸移入	計	輸移出	輸移入	計	輸移出	輸移入	計	輸移出	輸移入	計	輸移出	輸移入
432,422	307,469	124,953	415,632	302,175	113,457	424,217	228,123	196,094	312,557	200,480	112,077	177,417	177,417	-	283,752	165,320	118,432
5,241	2,620	2,621	2,002	-	2,002	18,454	1,509	16,945	-	-	-	-	-	-	835	24	811
26	26	-	-	-	-	-	-	-	-	-	-	-	-	-	-	-	-
262	-	262	-	-	-	625	-	625	-	-	-	-	-	-	-	-	-
841	61	780	154	-	154	1,669	-	1,669	-	-	-	-	-	-	104	-	104
1,019	725	294	300	-	300	225	18	207	-	-	-	-	-	-	128	24	104
835	-	835	-	-	-	-	-	-	-	-	-	-	-	-	-	-	-
1,608	1,584	24	18	-	18	322	-	322	-	-	-	-	-	-	-	-	-
650	224	426	1,530	-	1,530	15,613	1,491	14,122	-	-	-	-	-	-	603	-	603
33,401	189	33,212	26,868	148	26,720	12,614	44	12,570	1,038	-	1,038	-	-	-	11,626	-	11,626
1,790	189	1,601	846	117	729	237	44	193	-	-	-	-	-	-	52	-	52
31,611	-	31,611	25,874	31	25,843	12,208	-	12,208	1,038	-	1,038	-	-	-	11,574	-	11,574
-	-	-	148	-	148	169	-	169	-	-	-	-	-	-	-	-	-
1,543	1,463	80	1,275	1,180	95	595	368	227	125,137	17,500	107,637	175,915	175,915	-	-	-	-
290	290	-	-	-	-	-	-	-	107,446	-	107,446	-	-	-	-	-	-
89	77	12	-	-	-	-	-	-	-	-	-	13,900	13,900	-	-	-	-
68	-	68	74	-	74	-	-	-	-	-	-	-	-	-	-	-	-
37	37	-	-	-	-	-	-	-	-	-	-	-	-	-	-	-	-
1,059	1,059	-	1,201	1,180	21	595	368	227	17,691	17,500	191	162,015	162,015	-	-	-	-
168,589	152,718	15,871	141,682	116,165	25,517	245,776	197,616	48,160	171,748	171,607	141	-	-	-	90,241	62,057	28,184
276	276	-	-	-	-	48	-	48	-	-	-	-	-	-	693	693	-
107,895	106,794	1,101	30,277	29,619	658	134,047	133,333	714	147,170	147,170	-	-	-	-	7,042	6,879	163
8,988	8,231	757	17,965	15,536	2,429	3,812	1,869	1,943	2,225	2,169	56	-	-	-	33,532	33,058	474
21,745	18,426	3,319	14,855	9,742	5,113	69,317	56,173	13,144	14,479	14,394	85	-	-	-	7,403	5,645	1,758
1,025	952	73	3,289	2,796	493	84	66	18	2,166	2,166	-	-	-	-	249	150	99
207	-	207	1,696	1,696	-	49	49	-	565	565	-	-	-	-	-	-	-
4,876	2,045	2,831	45,386	34,631	10,755	26,999	1,267	25,732	488	488	-	-	-	-	27,142	8,024	19,118
179	165	14	336	100	236	480	-	480	-	-	-	-	-	-	868	-	868
16,454	11,335	5,119	22,598	19,363	3,235	7,597	4,121	3,476	4,358	4,358	-	-	-	-	10,126	5,944	4,182
5,952	4,026	1,926	3,255	2,310	945	2,576	417	2,159	297	297	-	-	-	-	2,853	1,480	1,373
984	468	516	1,795	142	1,653	743	321	422	-	-	-	-	-	-	309	184	125
8	-	8	-	-	-	24	24	-	-	-	-	-	-	-	24	-	24
104,857	83,049	21,808	146,087	124,360	21,727	44,085	18,975	25,110	3,860	790	3,070	1,502	1,502	-	145,792	78,612	67,180
1,122	664	458	2,134	778	1,356	793	-	793	-	-	-	-	-	-	422	-	422
6	6	-	1,985	1,985	-	113	-	113	-	-	-	-	-	-	228	-	228
15,808	13,160	2,648	27,584	22,521	5,063	17,911	-	17,911	-	-	-	1,000	1,000	-	15,862	26	15,836
12,784	3,151	9,633	2,131	1,756	375	4,096	311	3,785	283	283	-	-	-	-	9,066	65	9,001
354	354	-	563	400	163	-	-	-	-	-	-	-	-	-	-	-	-
4,144	4,144	-	4,516	4,516	-	-	-	-	-	-	-	502	502	-	-	-	-
45,453	40,057	5,396	63,392	57,749	5,643	6,107	4,761	1,346	535	465	70	-	-	-	361	361	-
346	346	-	538	538	-	328	73	255	3,000	3,000	-	-	-	-	104,946	72,861	32,085
24,840	21,167	3,673	40,880	31,753	9,127	14,737	13,830	907	42	42	-	-	-	-	2,715	195	2,520
36,282	16,945	19,337	33,477	29,670	3,807	57,492	3,709	53,783	58	37	21	-	-	-	12,192	5,104	7,088
31,807	14,807	17,000	31,734	29,291	2,443	3,215	3,126	89	37	37	-	-	-	-	1,037	978	59
3,057	1,280	1,777	805	61	744	1,112	450	662	21	21	21	-	-	-	671	570	101
96	10	86	268	-	268	161	-	161	-	-	-	-	-	-	-	-	-
24	-	24	36	-	36	50,724	-	50,724	-	-	-	-	-	-	109	-	109
749	329	420	605	289	316	1,890	-	1,890	-	-	-	-	-	-	1,440	38	1,402
549	519	30	29	29	-	257	133	124	-	-	-	-	-	-	41	41	-
-	-	-	-	-	-	-	-	-	-	-	-	-	-	-	-	-	-
33,146	16,505	16,641	43,131	18,817	24,314	17,978	2,495	15,483	10,406	10,345	61	-	-	-	6,547	121	6,426
42	16	26	14	-	14	-	-	-	-	-	-	-	-	-	-	-	-
798	409	389	471	175	296	756	16	740	20	20	20	-	-	-	82	-	82
1,922	438	1,484	6,409	574	5,835	284	411	284	49	49	49	-	-	-	39	20	19
8,850	3,417	5,433	7,488	831	6,657	6,781	411	6,370	506	465	41	-	-	-	3,666	36	3,630
198	150	48	19	-	19	70	-	70	120	120	-	-	-	-	14	-	14
8,294	1,852	6,442	13,695	11,340	2,355	7,399	1,846	5,553	9,711	9,711	-	-	-	-	1,491	24	1,467
1,585	-	1,585	10,010	3,574	6,436	2,312	10	2,302	-	-	-	-	-	-	432	-	432
11,457	10,223	1,234	5,025	2,323	2,702	376	212	164	-	-	-	-	-	-	823	41	782
49,363	33,980	15,383	21,110	11,835	9,275	27,223	3,407	23,816	310	201	109	-	-	-	25,413	22,879	2,534
5,109	169	4,940	4,435	2,127	2,308	6,874	21	6,853	310	201	109	-	-	-	768	356	412
32,236	32,050	186	8,052	8,005	47	-	-	-	-	-	-	-	-	-	19,470	19,470	-
1,113	335	778	3,190	378	2,812	12,985	68	12,917	-	-	-	-	-	-	1,024	68	956
9,893	517	9,376	5,390	1,282	4,108	4,538	1,412	3,126	-	-	-	-	-	-	3,469	2,891	578
1,012	909	103	43	43	-	2,826	1,906	920	-	-	-	-	-	-	682	94	588
-	-	-	-	-	-	-	-	-	-	-	-	-	-	-	-	-	-
-	-	-	-	-	-	-	-	-	-	-	-	-	-	-	-	-	-

ポートウルコット			ニューカッスル			グラッドストーン			プサン(釜山)			ポストーチヌイ			シャンハイ(上海)		
オーストラリア			オーストラリア			オーストラリア			韓国			ロシア			中国		
海上出入貨物			海上出入貨物			海上出入貨物			海上出入貨物			海上出入貨物			海上出入貨物		
計	輸移出	輸移入	計	輸移出	輸移入	計	輸移出	輸移入	計	輸移出	輸移入	計	輸移出	輸移入	計	輸移出	輸移入
1,627,647	0	1,627,647	1,532,476	0	1,532,476	1,172,407	0	1,172,407	1,422,477	674,674	747,803	753,176	9,663	743,513	1,320,773	685,127	635,646
-	-	-	-	-	-	-	-	-	35,724	203	35,521	-	-	-	40,257	1,016	39,241
-	-	-	-	-	-	-	-	-	826	-	826	-	-	-	-	-	-
-	-	-	-	-	-	-	-	-	2,471	-	2,471	-	-	-	29	-	29
-	-	-	-	-	-	-	-	-	1,959	-	1,959	-	-	-	787	-	787
-	-	-	-	-	-	-	-	-	37	-	37	-	-	-	-	-	-
-	-	-	-	-	-	-	-	-	3,016	-	3,016	-	-	-	26,198	644	25,554
-	-	-	-	-	-	-	-	-	-	-	-	-	-	-	-	-	-
-	-	-	-	-	-	-	-	-	4,873	-	4,873	-	-	-	5,385	24	5,361
-	-	-	-	-	-	-	-	-	-	-	-	-	-	-	96	-	96
-	-	-	-	-	-	-	-	-	1,619	112	1,507	-	-	-	2,130	162	1,968
-	-	-	-	-	-	-	-	-	20,923	91	20,832	-	-	-	5,632	186	5,446
-	-	-	-	-	-	-	-	-	12,441	58	12,383	-	-	-	9,124	111	9,013
-	-	-	-	-	-	-	-	-	7,716	31	7,685	-	-	-	1,133	-	1,133
-	-	-	-	-	-	-	-	-	209	-	209	-	-	-	53	-	53
-	-	-	-	-	-	-	-	-	1,121	27	1,094	-	-	-	131	45	86
-	-	-	-	-	-	-	-	-	-	-	-	-	-	-	-	-	-
-	-	-	-	-	-	-	-	-	8	-	8	-	-	-	5,713	66	5,647
-	-	-	-	-	-	-	-	-	3,387	-	3,387	-	-	-	2,094	-	2,094
1,627,647	-	1,627,647	1,527,967	-	1,527,967	1,172,407	-	1,172,407	69,957	9,489	60,468	720,777	-	720,777	19,209	2,826	16,383
93,000	-	93,000	1,527,967	-	1,527,967	1,172,407	-	1,172,407	131	-	131	720,777	-	720,777	1,272	1,099	173
1,534,647	-	1,534,647	-	-	-	-	-	-	560	23	537	-	-	-	74	-	74
-	-	-	-	-	-	-	-	-	14,366	-	14,366	-	-	-	37	-	37
-	-	-	-	-	-	-	-	-	1,340	-	1,340	-	-	-	718	-	718
-	-	-	-	-	-	-	-	-	4,738	75	4,663	-	-	-	1,562	19	1,543
-	-	-	-	-	-	-	-	-	-	-	-	-	-	-	-	-	-
-	-	-	-	-	-	-	-	-	-	-	-	-	-	-	-	-	-
-	-	-	-	-	-	-	-	-	190	-	190	-	-	-	2,228	-	2,228
-	-	-	-	-	-	-	-	-	48,632	9,391	39,241	-	-	-	13,318	1,708	11,610
-	-	-	-	-	-	-	-	-	575,541	324,078	251,463	5,466	3,197	2,269	520,446	335,737	184,709
-	-	-	-	-	-	-	-	-	29,968	339	29,629	1,331	-	1,331	5,267	599	4,668
-	-	-	-	-	-	-	-	-	121,517	86,920	34,597	-	-	-	203,910	191,483	12,427
-	-	-	-	-	-	-	-	-	53,159	11,258	41,901	938	-	938	29,117	7,392	21,725
-	-	-	-	-	-	-	-	-	97,290	66,570	30,720	-	-	-	31,403	11,061	20,342
-	-	-	-	-	-	-	-	-	44	44	-	-	-	-	103	-	103
-	-	-	-	-	-	-	-	-	11,753	11,480	273	-	-	-	12,777	12,721	56
-	-	-	-	-	-	-	-	-	850	761	89	-	-	-	245	-	245
-	-	-	-	-	-	-	-	-	2,688	2,542	146	170	170	-	985	449	536
-	-	-	-	-	-	-	-	-	127,987	62,229	65,758	2,814	2,814	-	98,996	45,743	53,253
-	-	-	-	-	-	-	-	-	1,472	466	1,006	-	-	-	13,772	445	13,327
-	-	-	-	-	-	-	-	-	94,945	63,652	31,293	135	135	-	78,133	40,894	37,239
-	-	-	-	-	-	-	-	-	32,704	17,465	15,239	78	78	-	44,044	24,420	19,624
-	-	-	-	-	-	-	-	-	1,164	352	812	-	-	-	1,532	530	1,002
-	-	-	-	-	-	-	-	-	-	-	-	-	-	-	162	-	162
-	-	-	-	-	-	-	-	-	-	-	-	-	-	-	-	-	-
-	-	-	4,509	-	4,509	-	-	-	345,600	214,316	131,284	26,933	6,466	20,467	341,567	186,045	155,522
-	-	-	-	-	-	-	-	-	3,164	499	2,665	-	-	-	12,744	2,548	10,196
-	-	-	-	-	-	-	-	-	766	209	557	-	-	-	306	-	306
-	-	-	-	-	-	-	-	-	13,290	10,639	2,651	-	-	-	10,255	876	9,379
-	-	-	-	-	-	-	-	-	43,999	19,399	24,600	-	-	-	45,120	6,909	38,211
-	-	-	-	-	-	-	-	-	-	-	-	-	-	-	-	-	-
-	-	-	4,509	-	4,509	-	-	-	1,075	34	1,041	-	-	-	1,085	881	204
-	-	-	-	-	-	-	-	-	23	-	23	-	-	-	-	-	-
-	-	-	-	-	-	-	-	-	391	-	391	-	-	-	-	-	-
-	-	-	-	-	-	-	-	-	375	-	375	-	-	-	-	-	-
-	-	-	-	-	-	-	-	-	7,057	7,057	-	-	-	-	4,618	4,059	559
-	-	-	-	-	-	-	-	-	2,079	2,079	-	-	-	-	11,083	11,083	-
-	-	-	-	-	-	-	-	-	178,921	116,569	62,352	18,921	466	18,455	13,218	12,978	240
-	-	-	-	-	-	-	-	-	12,948	1,375	11,573	8,012	6,000	2,012	129,787	70,987	58,800
-	-	-	-	-	-	-	-	-	81,512	56,456	25,056	-	-	-	10,894	391	10,503
-	-	-	-	-	-	-	-	-	55,917	16,454	39,463	-	-	-	102,457	75,333	27,124
-	-	-	-	-	-	-	-	-	22,175	8,346	13,829	-	-	-	46,236	15,465	30,771
-	-	-	-	-	-	-	-	-	10,589	7,571	3,018	-	-	-	9,033	4,792	4,241
-	-	-	-	-	-	-	-	-	5,784	341	5,443	-	-	-	9,990	9,188	802
-	-	-	-	-	-	-	-	-	1,937	-	1,937	-	-	-	5,382	441	4,941
-	-	-	-	-	-	-	-	-	12,900	91	12,809	-	-	-	95	-	95
-	-	-	-	-	-	-	-	-	2,240	53	2,187	-	-	-	19,623	428	19,195
-	-	-	-	-	-	-	-	-	-	-	-	-	-	-	1,518	616	902
-	-	-	-	-	-	-	-	-	52	52	-	-	-	-	-	-	-
-	-	-	-	-	-	-	-	-	240	-	240	-	-	-	595	-	595
-	-	-	-	-	-	-	-	-	142,584	76,674	65,910	-	-	-	158,254	11,674	146,580
-	-	-	-	-	-	-	-	-	196	14	182	-	-	-	1,066	48	1,018
-	-	-	-	-	-	-	-	-	14,062	2,319	11,743	-	-	-	69,740	327	69,413
-	-	-	-	-	-	-	-	-	14,878	691	14,187	-	-	-	9,622	556	9,066
-	-	-	-	-	-	-	-	-	22,052	3,968	18,084	-	-	-	46,834	3,099	43,735
-	-	-	-	-	-	-	-	-	533	18	515	-	-	-	3,119	756	2,363
-	-	-	-	-	-	-	-	-	73,962	61,511	12,451	-	-	-	11,317	4,558	6,759
-	-	-	-	-	-	-	-	-	3,682	123	3,559	-	-	-	9,576	117	9,459
-	-	-	-	-	-	-	-	-	13,219	8,030	5,189	-	-	-	6,980	2,213	4,767
-	-	-	-	-	-	-	-	-	184,713	33,402	151,311	-	-	-	185,680	132,253	53,427
-	-	-	-	-	-	-	-	-	23,408	7,104	16,304	-	-	-	33,402	30,365	3,037
-	-	-	-	-	-	-	-	-	1,263	1,124	139	-	-	-	90,987	90,716	271
-	-	-	-	-	-	-	-	-	102,844	208	102,636	-	-	-	3,412	-	3,412
-	-	-	-	-	-	-	-	-	3,271	-	3,271	-	-	-	4,330	-	4,330
-	-	-	-	-	-	-	-	-	-	-	-	-	-	-	-	-	-
-	-	-	-	-	-	-	-	-	40,917	16,401	24,516	-	-	-	33,741	7,861	25,880
-	-	-	-	-	-	-	-	-	13,010	8,565	4,445	-	-	-	19,808	3,311	16,497
-	-	-	-	-	-	-	-	-	-	-	-	-	-	-	-	-	-
-	-	-	-	-	-	-	-	-	-	-	-	-	-	-	-	-	-

外資コンテナ相手港上位10港

(諸港に分類されたものを除く)

	ブサン(釜山)			シャanghai(上海)			カオシュン(高雄)			ホンコン(香港)		
	韓国			中国			台湾			中国(ホンコン)		
	コンテナ個数			コンテナ個数			コンテナ個数			コンテナ個数		
	計	輸移出	輸移入	計	輸移出	輸移入	計	輸移出	輸移入	計	輸移出	輸移入
合計	78,340	39,776	38,564	76,249	40,187	36,062	42,512	23,124	19,388	44,916	26,481	18,435
実入コンテナ計	55,733	25,372	30,361	58,138	22,908	35,230	40,148	21,933	18,215	43,516	26,310	17,206
1 農水産品	1,333	7	1,326	1,479	47	1,432	1,094	231	863	1,574	1,268	306
1 麦	23	-	23	-	-	-	5	-	5	1	-	1
2 米	-	-	-	-	-	-	1	-	1	-	-	-
3 とうもろこし	68	-	68	1	-	1	28	-	28	12	-	12
4 豆類	76	-	76	24	-	24	8	-	8	11	-	11
5 その他雑穀	1	-	1	-	-	-	-	-	-	-	-	-
6 野菜・果物	126	-	126	890	25	865	353	4	349	136	6	130
7 綿花	-	-	-	-	-	-	-	-	-	-	-	-
8 その他農産品	217	-	217	250	3	247	217	62	155	1,241	1,212	29
9 羊毛	-	-	-	4	-	4	1	-	1	-	-	-
10 その他畜産品	60	3	57	103	12	91	7	-	7	21	15	6
11 水産品	762	4	758	207	7	200	474	165	309	152	35	117
2 林産品	473	2	471	482	6	476	5,222	11	5,211	751	41	710
12 原木	286	1	285	54	-	54	299	10	289	57	40	17
13 製材	7	-	7	2	-	2	8	-	8	-	-	-
14 樹脂類	36	1	35	7	2	5	4,898	1	4,897	603	1	602
15 木材チップ	-	-	-	-	-	-	-	-	-	-	-	-
16 その他林産品	1	-	1	348	4	344	15	-	15	44	-	44
17 薪炭	143	-	143	71	-	71	2	-	2	47	-	47
3 鉱産品	2,068	148	1,920	510	89	421	426	171	255	402	182	220
18 石炭	6	-	6	42	37	5	-	-	-	-	-	-
19 鉄鉱石	16	1	15	2	-	2	-	-	-	1	1	-
20 金属鉱	395	-	395	1	-	1	-	-	-	49	-	49
21 砂利・砂	47	-	47	19	-	19	31	-	31	50	37	13
22 石材	134	3	131	47	1	46	82	55	27	56	47	9
23 原油	-	-	-	-	-	-	-	-	-	-	-	-
24 リン鉱石	-	-	-	-	-	-	-	-	-	-	-	-
25 石灰石	-	-	-	-	-	-	1	-	1	-	-	-
26 原塩	5	-	5	61	-	61	-	-	-	-	-	-
27 非金属鉱物	1,465	144	1,321	338	51	287	311	116	195	246	97	149
4 金属機械工業品	21,752	10,447	11,305	20,756	9,375	11,381	11,128	8,263	2,865	11,732	5,308	6,424
28 鉄鋼	557	15	542	164	18	146	8	2	6	64	54	10
29 鋼材	1,322	393	929	1,298	786	512	1,140	914	226	1,212	1,009	203
30 非鉄金属	1,560	313	1,247	876	248	628	979	466	513	537	184	353
31 金属製品	1,585	320	1,265	1,310	424	886	707	277	430	971	309	662
32 鉄道車両	5	5	-	10	-	10	-	-	-	-	-	-
33 完成自動車	1,078	1,067	11	819	815	4	315	315	-	240	235	5
34 その他輸送用車両	30	26	4	13	-	13	512	506	6	38	34	4
35 二輪自動車	171	162	9	83	28	55	67	66	1	158	158	-
36 自動車部品	8,648	3,788	4,860	7,558	3,297	4,261	3,620	2,631	989	2,552	1,264	1,288
37 その他輸送機械	52	22	30	1,398	28	1,370	46	46	-	169	38	131
38 産業機械	4,881	3,202	1,679	4,099	2,049	2,050	2,922	2,533	389	4,085	1,434	2,651
39 電気機械	1,796	1,103	693	2,971	1,642	1,329	717	483	234	1,523	514	1,009
40 測量・光学・医療用機械	67	31	36	146	40	106	94	24	70	170	70	100
41 事務用機器	-	-	-	11	-	11	1	-	1	5	1	4
42 その他機械	-	-	-	-	-	-	-	-	-	8	4	4
5 化学工業品	13,016	8,353	4,663	12,272	7,244	5,028	10,957	7,224	3,733	13,408	11,529	1,879
43 陶磁器	143	41	102	493	163	330	539	256	283	728	10	718
44 セメント	22	6	16	14	-	14	25	21	4	26	26	-
45 ガラス類	495	395	100	344	32	312	373	102	271	439	57	382
46 窯業品	1,850	945	905	1,409	284	1,125	447	279	168	342	156	186
47 重油	-	-	-	-	-	-	-	-	-	-	-	-
48 石油製品	39	1	38	36	34	2	29	11	18	9	4	5
49 LNG(液化天然ガス)	1	-	1	-	-	-	-	-	-	-	-	-
50 LPG(液化石油ガス)	17	-	17	-	-	-	-	-	-	-	-	-
51 その他石油製品	15	-	15	156	132	24	154	154	-	65	65	-
52 コークス	22	22	-	301	301	-	1	1	-	22	22	-
53 石炭製品	3	3	-	419	409	10	352	352	-	78	78	-
54 化学薬品	6,395	4,380	2,015	4,468	2,565	1,903	3,895	3,175	720	5,139	4,764	375
55 化学肥料	389	26	363	249	15	234	97	23	74	45	34	11
56 染料・塗料・合成樹脂・その他化学工業品	3,625	2,534	1,091	4,383	3,309	1,074	5,045	2,850	2,195	6,515	6,313	202
6 軽工業品	2,251	760	1,491	2,073	635	1,438	1,235	571	664	2,156	1,969	187
57 紙・パルプ	842	338	504	337	194	143	844	462	382	1,588	1,563	25
58 糸及び紡績半製品	545	385	160	416	360	56	106	51	55	290	220	70
59 その他繊維工業品	306	25	281	605	37	568	92	32	60	100	78	22
60 砂糖	61	-	61	7	-	7	1	-	1	35	28	7
61 製造食品	416	6	410	641	22	619	183	22	161	117	58	59
62 飲料	70	2	68	50	22	28	9	4	5	22	18	4
63 水	-	-	-	-	-	-	-	-	-	4	4	-
64 たばこ	4	4	-	-	-	-	-	-	-	-	-	-
65 その他食料工業品	7	-	7	17	-	17	-	-	-	-	-	-
7 軽工業品	7,782	4,194	3,588	13,078	793	12,285	7,472	4,889	2,583	8,962	2,703	6,259
66 がん具	17	2	15	108	6	102	30	-	30	163	7	156
67 衣服・身用品・はきもの	880	154	726	6,697	31	6,666	175	16	159	1,109	51	1,058
68 文房具・運動娯楽用品・楽器	587	44	543	547	30	517	342	105	237	412	88	324
69 家具・装飾品	1,343	240	1,103	3,646	280	3,366	952	224	728	3,785	100	3,685
70 その他日用品	45	3	42	189	-	189	52	1	51	193	-	193
71 ゴム製品	4,128	3,425	703	724	267	457	4,670	4,292	378	1,406	1,375	31
72 木製品	164	4	160	632	4	628	866	7	859	454	7	447
73 その他製造工業品	618	322	296	535	175	360	385	244	141	1,440	1,075	365
8 特殊品	7,058	1,461	5,597	7,488	4,719	2,769	2,614	573	2,041	4,531	3,310	1,221
74 金属くず	674	172	502	267	173	94	962	33	929	399	207	192
75 再利用資源	55	50	5	3,878	3,865	13	322	320	2	3,003	2,992	11
76 動植物性製造飼料	3,048	10	3,038	98	-	98	317	16	301	326	6	320
77 廃棄物	92	-	92	121	-	121	-	-	-	4	4	-
78 廃土砂	-	-	-	-	-	-	-	-	-	-	-	-
79 輸送用容器	2,672	907	1,765	1,989	471	1,518	999	203	796	757	79	678
80 取合せ品	517	322	195	1,135	210	925	14	1	13	42	22	20
9 分類不能のもの	-	-	-	-	-	-	-	-	-	-	-	-
81 分類不能のもの	-	-	-	-	-	-	-	-	-	-	-	-
空コンテナ計	22,607	14,404	8,203	18,111	17,279	832	2,364	1,191	1,173	1,400	171	1,229

ダイレン(大連)







シアメン(厦門)

チンタオ(青島)

シンカン(新港、天津)

バンコク





キールン(



三河			東京			下関			松山			東播磨			木更津		
愛知			東京			山口			愛媛			兵庫			千葉		
海上出入貨物			海上出入貨物			海上出入貨物			海上出入貨物			海上出入貨物			海上出入貨物		
計	輸移出	輸移入	計	輸移出	輸移入	計	輸移出	輸移入	計	輸移出	輸移入	計	輸移出	輸移入	計	輸移出	輸移入
3,498,509	3,089,887	408,622	5,355,352	2,454,250	2,901,102	3,472,071	1,854,155	1,617,916	2,303,755	989,205	1,314,550	1,168,714	949,393	219,321	867,223	596,434	270,789
-	-	-	-	-	-	230	-	230	150	-	150	-	-	-	-	-	-
-	-	-	-	-	-	-	-	-	-	-	-	-	-	-	-	-	-
-	-	-	-	-	-	-	-	-	-	-	-	-	-	-	-	-	-
-	-	-	-	-	-	-	-	-	-	-	-	-	-	-	-	-	-
-	-	-	-	-	-	230	-	230	-	-	-	-	-	-	-	-	-
-	-	-	-	-	-	-	-	-	150	-	150	-	-	-	-	-	-
-	-	-	-	-	-	-	-	-	-	-	-	-	-	-	-	-	-
-	-	-	-	-	-	-	-	-	71	-	71	-	-	-	-	-	-
-	-	-	-	-	-	-	-	-	71	-	71	-	-	-	-	-	-
-	-	-	-	-	-	-	-	-	-	-	-	-	-	-	-	-	-
7,830	5,330	2,500	15,000	15,000	-	158,998	141,818	17,180	1,593	-	1,593	612,801	575,765	37,036	50,548	47,048	3,500
-	-	-	-	-	-	103,143	103,143	-	-	-	-	579,923	562,965	16,958	-	-	-
5,330	5,330	-	15,000	15,000	-	29,235	27,735	1,500	-	-	-	12,800	12,800	-	50,548	47,048	3,500
-	-	-	-	-	-	1,600	-	1,600	1,593	-	1,593	-	-	-	-	-	-
-	-	-	-	-	-	-	-	-	-	-	-	-	-	-	-	-	-
-	-	-	-	-	-	-	-	-	-	-	-	-	-	-	-	-	-
2,500	-	2,500	-	-	-	25,020	10,940	14,080	-	-	-	20,078	-	20,078	-	-	-
3,431,267	3,025,145	406,122	5,332,784	2,431,682	2,901,102	3,233,537	1,701,964	1,531,573	2,249,136	970,526	1,278,610	147,760	297	147,463	184,206	7,199	177,007
41,688	4,361	37,327	177,304	82,252	95,052	1,367	-	1,367	13,718	13,718	-	1,080	-	1,080	5,490	5,490	-
549	549	-	-	-	-	845	45	800	18	-	18	7,945	-	7,945	178,626	1,619	177,007
3,389,030	3,020,235	368,795	5,155,480	2,349,430	2,806,050	3,228,470	1,700,800	1,527,670	2,233,398	956,465	1,276,933	600	-	600	90	90	-
-	-	-	-	-	-	1,580	1,119	461	-	-	-	-	-	-	-	-	-
-	-	-	-	-	-	-	-	-	47	-	47	63	63	-	-	-	-
-	-	-	-	-	-	330	-	330	5	-	5	-	-	-	-	-	-
-	-	-	-	-	-	945	-	945	1,936	343	1,593	49	23	26	-	-	-
-	-	-	-	-	-	-	-	-	14	-	14	228	81	147	-	-	-
59,412	59,412	-	7,568	7,568	-	25,206	10,373	14,833	45,109	17,761	27,348	407,901	373,331	34,570	617,640	542,187	75,453
34,615	34,615	-	-	-	-	50	50	-	605	605	-	1,132	-	1,132	-	-	-
-	-	-	-	-	-	-	-	-	5	5	-	-	-	-	-	-	-
23,557	23,557	-	-	-	-	11,093	8,963	2,130	-	-	-	58	58	-	-	-	-
-	-	-	-	-	-	1,360	1,360	-	11,540	-	11,540	838	838	-	5,269	5,269	-
1,240	1,240	-	7,568	7,568	-	-	-	-	-	-	-	813	813	-	-	-	-
-	-	-	-	-	-	-	-	-	-	-	-	-	-	-	-	-	-
-	-	-	-	-	-	-	-	-	-	-	-	397,345	368,297	29,048	547,560	536,918	10,642
-	-	-	-	-	-	-	-	-	-	-	-	-	-	-	62,181	62,181	2,630
-	-	-	-	-	-	12,703	-	12,703	28,255	16,452	11,803	2,243	2,243	-	2,630	-	-
-	-	-	-	-	-	-	-	-	4,704	699	4,005	5,472	3,325	2,147	-	-	-
-	-	-	-	-	-	-	-	-	-	-	-	-	-	-	-	-	-
-	-	-	-	-	-	-	-	-	753	-	753	250	-	250	-	-	-
-	-	-	-	-	-	-	-	-	53	-	53	-	-	-	-	-	-
-	-	-	-	-	-	-	-	-	680	-	680	-	-	-	-	-	-
-	-	-	-	-	-	-	-	-	20	-	20	250	-	250	-	-	-
-	-	-	-	-	-	-	-	-	-	-	-	-	-	-	-	-	-
-	-	-	-	-	-	54,000	-	54,000	1,087	415	672	-	-	-	-	-	-
-	-	-	-	-	-	-	-	-	-	-	-	-	-	-	-	-	-
-	-	-	-	-	-	-	-	-	12	-	12	-	-	-	-	-	-
-	-	-	-	-	-	-	-	-	12	-	12	-	-	-	-	-	-
-	-	-	-	-	-	-	-	-	36	-	36	-	-	-	-	-	-
-	-	-	-	-	-	-	-	-	4	-	4	-	-	-	-	-	-
-	-	-	-	-	-	54,000	-	54,000	-	-	-	-	-	-	-	-	-
-	-	-	-	-	-	-	-	-	1,023	415	608	-	-	-	-	-	-
-	-	-	-	-	-	100	-	100	5,856	503	5,353	2	-	2	14,829	-	14,829
-	-	-	-	-	-	-	-	-	5,506	350	5,156	-	-	-	-	-	-
-	-	-	-	-	-	-	-	-	276	89	187	-	-	-	1,700	-	1,700
-	-	-	-	-	-	-	-	-	-	-	-	-	-	-	-	-	-
-	-	-	-	-	-	-	-	-	-	-	-	-	-	-	-	-	-
-	-	-	-	-	-	-	-	-	-	-	-	-	-	-	13,129	-	13,129
-	-	-	-	-	-	100	-	100	10	-	10	2	-	2	-	-	-
-	-	-	-	-	-	-	-	-	64	-	64	-	-	-	-	-	-
-	-	-	-	-	-	-	-	-	-	-	-	-	-	-	-	-	-
-	-	-	-	-	-	-	-	-	-	-	-	-	-	-	-	-	-

東京			下関			松山			大分			徳山下松			水島		
海上出入貨物			海上出入貨物			海上出入貨物			海上出入貨物			海上出入貨物			海上出入貨物		
計	輸移出	輸移入	計	輸移出	輸移入	計	輸移出	輸移入	計	輸移出	輸移入	計	輸移出	輸移入	計	輸移出	輸移入
5,355,352	2,454,250	2,901,102	3,472,071	1,854,155	1,617,916	2,303,755	989,205	1,314,550	1,727,444	528,910	1,198,534	1,498,454	357,396	1,141,058	1,198,131	152,165	1,045,966
-	-	-	230	-	230	150	-	150	-	-	-	6	-	6	76,140	-	76,140
-	-	-	-	-	-	-	-	-	-	-	-	-	-	-	-	-	-
-	-	-	-	-	-	-	-	-	-	-	-	-	-	-	3,567	-	3,567
-	-	-	-	-	-	-	-	-	-	-	-	-	-	-	30,639	-	30,639
-	-	-	-	-	-	-	-	-	-	-	-	-	-	-	5,103	-	5,103
-	-	-	230	-	230	-	-	-	-	-	-	5	-	5	36,831	-	36,831
-	-	-	-	-	-	150	-	150	-	-	-	1	-	1	-	-	-
-	-	-	-	-	-	-	-	-	-	-	-	644	476	168	-	-	-
-	-	-	-	-	-	71	-	71	-	-	-	-	-	-	-	-	-
-	-	-	-	-	-	-	-	-	-	-	-	636	476	160	-	-	-
-	-	-	-	-	-	-	-	-	-	-	-	8	-	8	-	-	-
15,000	15,000	-	158,998	141,818	17,180	1,593	-	1,593	10,442	-	10,442	329,027	313,325	15,702	104,280	9,007	95,273
-	-	-	103,143	103,143	-	-	-	-	-	-	-	306,075	305,175	900	9,007	9,007	-
-	-	-	-	-	-	-	-	-	1,540	-	1,540	-	-	-	-	-	-
15,000	15,000	-	29,235	27,735	1,500	-	-	-	6,860	-	6,860	8,915	8,150	765	1,870	-	1,870
-	-	-	1,600	-	1,600	1,593	-	1,593	-	-	-	-	-	-	86,177	-	86,177
-	-	-	-	-	-	-	-	-	-	-	-	-	-	-	-	-	-
-	-	-	-	-	-	-	-	-	1,342	-	1,342	-	-	-	-	-	-
-	-	-	-	-	-	-	-	-	700	-	700	14,016	-	14,016	-	-	-
5,332,784	2,431,682	2,901,102	3,233,537	1,701,964	1,531,573	2,249,136	970,526	1,278,610	777,735	31,188	746,547	680,165	625	679,540	338,543	62,058	276,485
-	-	-	-	-	-	-	-	-	25,215	25,215	-	26	-	26	1,250	600	650
177,304	82,252	95,052	1,367	-	1,367	13,718	13,718	-	745,767	5,569	740,198	678,221	318	677,903	130,449	39,789	90,660
-	-	-	845	45	800	18	-	18	700	-	700	847	150	697	1,740	140	1,600
-	-	-	-	-	-	-	-	-	-	-	-	-	-	-	70	70	-
5,155,480	2,349,430	2,806,050	3,228,470	1,700,800	1,527,670	2,233,398	956,465	1,276,933	-	-	-	-	-	-	204,950	21,375	183,575
-	-	-	1,580	1,119	461	-	-	-	-	-	-	-	-	-	-	-	-
-	-	-	-	-	-	47	-	47	-	-	-	139	-	139	-	-	-
-	-	-	330	-	330	5	-	5	-	-	-	-	-	-	-	-	-
-	-	-	945	-	945	1,936	343	1,593	6,053	404	5,649	932	157	775	84	84	-
-	-	-	-	-	-	14	-	14	-	-	-	-	-	-	-	-	-
7,568	7,568	-	25,206	10,373	14,833	45,109	17,761	27,348	929,121	495,722	433,399	481,713	42,781	438,932	658,233	60,815	597,418
-	-	-	50	50	-	605	-	605	85,583	85,583	-	2	-	2	-	-	-
-	-	-	-	-	-	5	-	5	-	-	-	6,034	-	6,034	14,542	14,542	-
-	-	-	-	-	-	-	-	-	-	-	-	2,590	-	2,590	-	-	-
-	-	-	11,093	8,963	2,130	-	-	-	130,938	5,829	125,109	113,905	4,603	109,302	117,613	-	117,613
-	-	-	1,360	1,360	-	11,540	-	11,540	172,787	4,531	168,256	173,654	-	173,654	237,298	-	237,298
-	-	-	-	-	-	-	-	-	-	-	-	-	-	-	-	-	-
-	-	-	-	-	-	-	-	-	23,473	-	23,473	27,598	-	27,598	-	-	-
7,568	7,568	-	-	-	-	-	-	-	24,274	8,500	15,774	1,860	1,860	-	-	-	-
-	-	-	-	-	-	-	-	-	335,984	333,574	2,410	27,892	27,192	700	97,773	34,576	63,197
-	-	-	-	-	-	-	-	-	81,295	-	81,295	-	-	-	12,112	-	12,112
-	-	-	12,703	-	12,703	28,255	16,452	11,803	46,441	29,990	16,451	84,896	8,157	76,739	177,105	11,697	165,408
-	-	-	-	-	-	4,704	699	4,005	24,815	24,815	-	43,282	969	42,313	1,790	-	1,790
-	-	-	-	-	-	753	-	753	-	-	-	2,464	-	2,464	-	-	-
-	-	-	-	-	-	53	-	53	-	-	-	1,616	-	1,616	-	-	-
-	-	-	-	-	-	680	-	680	-	-	-	842	-	842	-	-	-
-	-	-	-	-	-	20	-	20	-	-	-	6	-	6	-	-	-
-	-	-	-	-	-	-	-	-	-	-	-	-	-	-	-	-	-
-	-	-	-	-	-	-	-	-	-	-	-	-	-	-	-	-	-
-	-	-	54,000	-	54,000	1,087	415	672	195	-	195	1,043	10	1,033	-	-	-
-	-	-	-	-	-	-	-	-	-	-	-	-	-	-	-	-	-
-	-	-	-	-	-	12	-	12	195	-	195	1	-	1	-	-	-
-	-	-	-	-	-	12	-	12	-	-	-	15	-	15	-	-	-
-	-	-	-	-	-	36	-	36	-	-	-	-	-	-	-	-	-
-	-	-	-	-	-	4	-	4	-	-	-	-	-	-	-	-	-
-	-	-	54,000	-	54,000	-	-	-	-	-	-	436	-	436	-	-	-
-	-	-	-	-	-	1,023	415	608	-	-	-	591	10	581	-	-	-
-	-	-	100	-	100	5,856	503	5,353	9,951	2,000	7,951	3,392	179	3,213	20,935	20,285	650
-	-	-	-	-	-	5,506	350	5,156	9,951	2,000	7,951	859	159	700	20,285	20,285	-
-	-	-	-	-	-	276	89	187	-	-	-	2,363	-	2,363	-	-	650
-	-	-	-	-	-	-	-	-	-	-	-	-	-	-	-	-	-
-	-	-	-	-	-	-	-	-	-	-	-	-	-	-	-	-	-
-	-	-	100	-	100	10	-	10	-	-	-	170	20	150	-	-	-
-	-	-	-	-	-	64	64	-	-	-	-	-	-	-	-	-	-
-	-	-	-	-	-	-	-	-	-	-	-	-	-	-	-	-	-
-	-	-	-	-	-	-	-	-	-	-	-	-	-	-	-	-	-

67 紙・パルプ
68 糸及び紡績
69 その他の繊維
60 砂糖
61 *



博多			宇部			岩国			松山			志布志			日立		
福岡			山口			山口			愛媛			鹿児島			茨城		
コンテナ個数			コンテナ個数			コンテナ個数			コンテナ個数			コンテナ個数			コンテナ個数		
計	輸移出	輸移入	計	輸移出	輸移入	計	輸移出	輸移入	計	輸移出	輸移入	計	輸移出	輸移入	計	輸移出	輸移入
3,439	1,250	2,189	2,587	1,184	1,403	2,220	1,136	1,084	2,019	1,112	907	1,953	97	1,856	1,445	815	630
458	448	10	1,397	-	1,397	1,083	-	1,083	978	144	834	72	28	44	679	190	489
1	-	1	-	-	-	-	-	-	13	-	13	46	2	44	93	22	71
-	-	-	-	-	-	-	-	-	-	-	-	-	-	-	5	-	5
-	-	-	-	-	-	-	-	-	-	-	-	-	-	-	-	-	-
-	-	-	-	-	-	-	-	-	-	-	-	-	-	-	58	6	52
-	-	-	-	-	-	-	-	-	-	-	-	-	-	-	-	-	-
1	-	1	-	-	-	-	-	-	13	-	13	46	2	44	30	16	14
-	-	-	-	-	-	-	-	-	6	-	6	-	-	-	6	6	-
-	-	-	-	-	-	-	-	-	6	-	6	-	-	-	-	-	-
-	-	-	-	-	-	-	-	-	-	-	-	-	-	-	6	6	-
-	-	-	-	-	-	-	-	-	-	-	-	-	-	-	-	-	-
-	-	-	-	-	-	-	-	-	-	-	-	-	-	-	-	-	-
-	-	-	35	-	35	-	-	-	80	-	80	-	-	-	22	13	9
-	-	-	-	-	-	-	-	-	-	-	-	-	-	-	13	13	-
-	-	-	-	-	-	-	-	-	-	-	-	-	-	-	2	-	2
-	-	-	-	-	-	-	-	-	80	-	80	-	-	-	-	-	-
-	-	-	-	-	-	-	-	-	-	-	-	-	-	-	-	-	-
-	-	-	-	-	-	-	-	-	-	-	-	-	-	-	-	-	-
-	-	-	35	-	35	-	-	-	-	-	-	-	-	-	7	-	7
141	141	-	2	-	2	13	-	13	214	21	193	-	-	-	25	-	25
-	-	-	-	-	-	-	-	-	-	-	-	-	-	-	-	-	-
7	7	-	-	-	-	-	-	-	-	-	-	-	-	-	1	-	1
-	-	-	-	-	-	-	-	-	4	-	4	-	-	-	21	-	21
36	36	-	-	-	-	13	-	13	31	-	31	-	-	-	-	-	-
2	2	-	-	-	-	-	-	-	-	-	-	-	-	-	-	-	-
66	66	-	-	-	-	-	-	-	4	-	4	-	-	-	-	-	-
2	2	-	-	-	-	-	-	-	2	-	2	-	-	-	-	-	-
28	28	-	1	-	1	-	-	-	165	21	144	-	-	-	2	-	2
-	-	-	1	-	1	-	-	-	8	-	8	-	-	-	1	-	1
-	-	-	-	-	-	-	-	-	-	-	-	-	-	-	-	-	-
78	76	2	1,359	-	1,359	365	-	365	473	76	397	-	-	-	53	31	22
-	-	-	-	-	-	-	-	-	-	-	-	-	-	-	-	-	-
-	-	-	-	-	-	-	-	-	1	1	-	-	-	-	3	-	3
3	3	-	-	-	-	-	-	-	-	-	-	-	-	-	1	-	1
-	-	-	-	-	-	-	-	-	-	-	-	-	-	-	-	-	-
-	-	-	-	-	-	-	-	-	-	-	-	-	-	-	-	-	-
-	-	-	-	-	-	-	-	-	-	-	-	-	-	-	-	-	-
53	53	-	146	-	146	104	-	104	57	6	51	-	-	-	4	4	-
-	-	-	-	-	-	-	-	-	-	-	-	-	-	-	20	19	1
22	20	2	1,213	-	1,213	261	-	261	415	69	346	-	-	-	23	6	17
29	27	2	-	-	-	705	-	705	65	-	65	11	11	-	2	2	-
-	-	-	-	-	-	653	-	653	8	-	8	-	-	-	404	88	316
27	27	-	-	-	-	42	-	42	52	-	52	11	11	-	-	-	-
-	-	-	-	-	-	10	-	10	5	-	5	-	-	-	-	-	-
2	-	2	-	-	-	-	-	-	-	-	-	-	-	-	119	57	119
-	-	-	-	-	-	-	-	-	-	-	-	-	-	-	254	31	197
-	-	-	-	-	-	-	-	-	-	-	-	-	-	-	31	31	-
-	-	-	-	-	-	-	-	-	-	-	-	-	-	-	-	-	-
209	204	5	-	-	-	-	-	-	94	31	63	10	10	-	20	-	20
-	-	-	-	-	-	-	-	-	-	-	-	-	-	-	-	-	-
12	12	-	-	-	-	-	-	-	4	-	4	2	2	-	-	-	-
1	1	-	-	-	-	-	-	-	3	-	3	-	-	-	-	-	-
4	-	4	-	-	-	-	-	-	2	-	2	6	6	-	-	-	-
-	-	-	-	-	-	-	-	-	1	-	1	-	-	-	-	-	-
181	181	-	-	-	-	-	-	-	-	-	-	-	-	-	20	-	20
11	10	1	-	-	-	-	-	-	-	-	-	-	-	-	-	-	-
-	-	-	-	-	-	-	-	-	84	31	53	2	2	-	-	-	-
-	-	-	1	-	1	-	-	-	33	16	17	5	5	-	56	30	26
-	-	-	-	-	-	-	-	-	-	-	-	-	-	-	-	-	-
-	-	-	-	-	-	-	-	-	26	10	16	-	-	-	-	-	-
-	-	-	-	-	-	-	-	-	-	-	-	5	5	-	47	23	24
-	-	-	-	-	-	-	-	-	-	-	-	-	-	-	-	-	-
-	-	-	1	-	1	-	-	-	1	-	1	-	-	-	5	5	-
-	-	-	-	-	-	-	-	-	6	6	-	-	-	-	4	2	2
2,981	802	2,179	1,190	1,184	6	1,137	1,136	1	1,041	968	73	1,881	69	1,812	766	625	141

4.3 国際コンテナ貨物取引相手港別表

	合計		輸出		(単位:TEU・トン) 輸入	
	個数	トン数	個数	トン数	個数	トン数
合計	422,434	7,419,747	222,331	3,416,668	200,103	4,003,079
アラブ首長国連邦	90	1,243	90	1,243	0	0
ドバイ	88	1,182	88	1,182	0	0
シャルジャー	2	61	2	61	0	0
オーストラリア	1,079	21,113	1,077	21,040	2	73
ダーウィン	63	1,227	63	1,227	0	0
フリマントル	1,014	19,819	1,013	19,782	1	37
メルボルン	1	36	0	0	1	36
ポートランド	1	31	1	31	0	0
ベルギー	10	307	10	307	0	0
アントワープ	10	307	10	307	0	0
ブルガリア	14	272	14	272	0	0
バルナ	14	272	14	272	0	0
ブラジル	2	57	0	0	2	57
イ						

(単位:TEU・トン)

	合計		輸出		輸入	
	個数	トン数	個数	トン数	個数	トン数
スペイン	88	2,042	86	1,967	2	75
諸港	2	50	2	50	0	0
アルヘシラス	57	1,241	57	1,241	0	0
バルセロナ	2	62	2	62	0	0
ビゴ	8	156	8	156	0	0
バレンシア	19	533	17	458	2	75
フィンランド	7	171	7	171	0	0
諸港	7	171	7	171	0	0
フランス	355	10,858	15	247	340	10,611
フォス	206	7,011	4	76	202	6,935
ルアーブル	149	3,847	11	171	138	3,676
イギリス	160	3,470	111	2,453	49	1,017
諸港	2	52	0	0	2	52
フィリクストーエ	149	3,199	108	2,453	41	746
サザンプトン	9	219	3	0	6	219
グアドループ	2	26	2	26	0	0
諸港	2	26	2	26	0	0
中国(ホンコン)	44,954	955,585	26,519	664,729	18,435	290,856
ホンコン(香港)	44,954	955,585	26,519	664,729	18,435	290,856
インドネシア	266	8,382	9	232	257	8,150
諸港	15	496	2	67	13	429
ベラワン	133	4,106	0	0	133	4,106
ジャカルタ	105	3,442	1	31	104	3,411
スラバヤ	13	338	6	134	7	204
イスラエル	2	77	0	0	2	77
ハイファ	2	77	0	0	2	77
インド	232	4,892	210	4,145	22	747
諸港	14	471	0	0	14	471
カルカッタ	209	4,107	209	4,107	0	0
チェンナイ	8	295	1	38	7	257
ナヴァセバ	1	19	0	0	1	19
イタリア	8	274	2	60	6	214
ジェノバ	6	201	2	60	4	141
ラスペチア	2	73	0	0	2	73
ケニア	2	46	2	46	0	0
モンバサ	2	46	2	46	0	0
カンボジア	2	26	2	26	0	0
シアヌークヴィル	2	26	2	26	0	0
韓国	84,897	1,304,413	45,203	570,163	39,694	734,250
インチョン(仁川)	34	1,125	30	993	4	132
クワンヤン(光陽)	3,838	56,882	3,146	51,545	692	5,337
マサン(馬山)	412	3,205	312	1,990	100	1,215
ピョンテク(平沢)	534	12,578	270	7,022	264	5,556
プサン(釜山)	78,438	1,229,407	39,804	507,397	38,634	722,010
ウルサン(蔚山)	1,641	1,216	1,641	1,216	0	0
レバノン	6	108	6	108	0	0
ベイルート	6	108	6	108	0	0
マレーシア	786	18,844	152	2,529	634	16,315
諸港	34	1,077	0	0	34	1,077
ピンツロー	1	30	0	0	1	30
ペナン	89	1,493	2	35	87	1,458
パシールグダン	102	1,650	2	57	100	1,593
ポートケラン	560	14,594	148	2,437	412	12,157
ナイジェリア	1	26	1	26	0	0
アババ	1	26	1	26	0	0
オランダ	265	7,754	2	54	263	7,700
アムステルダム	27	693	0	0	27	693
ロッテルダム	238	7,061	2	54	236	7,007

(単位:TEU・トン)

	合計		輸出		輸入	
	個数	トン数	個数	トン数	個数	トン数
ロングビーチ	155	3,311	41	885	114	2,426
マイアミ	74	1,535	74	1,535	0	0
ニューヨーク	198	4,167	132	3,433	66	734
オークランド	130	2,837	105	2,175	25	662
ノーフォーク	72	1,901	72	1,901	0	0
ポートランド, オレゴン州	2	37	2	37	0	0
サバンナ	122	3,792	85	2,735	37	1,057
シアトル	172	4,989	147	4,362	25	627
タコマ	302	5,432	283	4,948	19	484
バンクーバー	67	1,707	0	0	67	1,707
ベネズエラ	1	21	1	21	0	0
ラグアイラ	1	21	1	21	0	0
ベトナム	2,146	37,583	679	14,525	1,467	23,058
ハイフォン	677	12,893	179	4,218	498	8,675
ホーチミン	1,469	24,690	500	10,307	969	14,383
南アフリカ	727	15,580	722	15,401	5	179
諸港	12	331	12	331	0	0
ケープタウン	7	223	2	44	5	179
ダーバン	53	1,082	53	1,082	0	0
ポートエリザベス	655	13,944	655	13,944	0	0

コンテナ個数には空コンテナを含む

4. 4 フェリー貨物

(単位:トン・人・台)

		15年	16年	17年	18年	19年	
フェリー貨物	計	38,048,625	40,431,035	42,029,915	42,965,220	43,237,665	
	移出	18,727,145	19,862,065	20,890,600	21,312,425	21,278,360	
	移入	19,321,480	20,568,970	21,139,315	21,652,795	21,959,305	
単位:トン							
フェリー乗降客	計	1,285,247	1,249,927	1,261,093	1,178,462	1,195,145	
	乗込	656,738	647,443	643,033	582,476	587,595	
	上陸	628,509	602,484	618,060	595,986	607,550	
単位:人							
自動車航送車両台数合計		計	1,025,497	1,091,341	1,064,142	1,075,205	990,307
		移出	512,053	546,250	508,125	540,928	507,965
		移入	513,444	545,091	556,017	534,277	482,342
単位:台							
バス	計	計	3,959	3,616	4,213	3,865	3,975
		移出	1,972	1,840	2,381	2,073	2,242
		移入	1,987	1,776	1,832	1,792	1,733
	特大	計	1,537	1,308	1,656	1,419	1,426
		移出	762	703	953	791	872
		移入	775	605	703	628	554
	大型	計	471	440	480	426	457
		移出	261	243	248	210	245
		移入	210	197	232	216	212
	普通	計	1,950	1,733	2,072	2,012	2,087
		移出	949	890	1,177	1,067	1,122
		移入	1,001	843	895	945	965
	小型	計	1	135	5	8	5
		移出	0	4	3	5	3
		移入	1	131	2	3	2
トラック	計	計	355,170	374,237	378,672	379,819	346,442
		移出	172,809	182,112	185,734	186,147	171,193
		移入	182,361	192,125	192,938	193,672	175,249
	特大	計	281,136	299,648	300,452	302,675	276,745
		移出	136,051	145,369	146,711	147,082	134,899
		移入	145,085	154,279	153,741	155,593	141,846
	大型	計	55,506	56,018	59,108	57,710	51,672
		移出	28,200	27,803	29,756	29,291	27,299
		移入	27,306	28,215	29,352	28,419	24,373
	普通	計	10,505	10,306	10,416	10,924	10,402
		移出	4,736	4,865	4,993	5,204	5,084
		移入	5,769	5,441	5,423	5,720	5,318
	小型	計	8,023	8,265	8,696	8,510	7,623
		移出	3,822	4,075	4,274	4,570	3,911
		移入	4,201	4,190	4,422	3,940	3,712
乗用車	計	計	570,676	609,896	620,224	564,393	485,541
		移出	291,216	312,768	317,768	290,082	261,979
		移入	279,460	297,128	302,456	274,311	223,562
	普通	計	404,410	407,629	415,966	370,299	339,107
		移出	207,797	211,366	218,542	194,192	185,286
		移入	196,613	196,263	197,424	176,107	153,821
	軽四輪	計	166,266	202,267	204,258	194,094	146,434
		移出	83,419	101,402	99,226	95,890	76,693
		移入	82,847	100,865	105,032	98,204	69,741
その他	計	計	95,692	103,592	115,205	127,128	154,349
		移出	46,056	49,530	56,414	62,626	72,551
		移入	49,636	54,062	58,791	64,502	81,798
	軽トラック	計	3,814	3,758	4,005	3,487	3,814
		移出	444	488	627	546	471
		移入	3,370	3,270	3,378	2,941	3,343
	トレーラー	計	91,878	99,834	111,200	123,641	150,535
		移出	45,612	49,042	55,787	62,080	72,080
		移入	46,266	50,792	55,413	61,561	78,455

5. 荷役状況

5

施設別荷役状況

64.

5 施設別荷役状況

	計		係留状況 荷役船		不荷役船	
	隻数	総トン数	隻数	総トン数	隻数	総トン数
合計	70,381	112,336,382	64,027	107,933,175	6,354	4,403,207
公共計	49,597	66,985,285	45,009	63,310,081	4,588	3,675,204
専用計	20,784	45,351,097	19,018	44,623,094	1,766	728,003
門司地区各計	36,857	61,735,640	33,596	59,929,475	3,261	1,806,165
門司地区公共計	32,392	50,657,193	30,803	49,076,021	1,589	1,581,172
門司1号岸壁	52	142,868	0	0	52	142,868
門司2号岸壁	17	53,364	2	27,018	15	26,346
門司3号岸壁	3	897	3	897	0	0
門司4号岸壁	16	25,996	2	14,274	14	11,722
門司5号岸壁	46	40,427	1	698	45	39,729
門司6号岸壁	8	10,198	1	4,333	7	5,865
門司7号岸壁	46	18,695	0	0	46	18,695
門司8号岸壁	0	0	0	0	0	0
門司9号岸壁	0	0	30	139,928	0	0
門司10号岸壁	19	11,499	19	11,499	0	0



(単位:隻・総トン・トン)

貨物取扱状況


取扱主要品種

計	はしけ取り貨物(内数)		計	はしけ取り貨物(内数)		計	取扱主要品種	
	輸移出	輸移入		輸移出	輸移入		輸移出	輸移入
114,350,004	48,040,263	66,309,741	0	0	0			
59,352,301	29,943,664	29,408,637	0	0	0			
54,997,703	18,096,599	36,901,104	0	0	0			
61,303,578	31,938,710	29,364,868	0	0	0			
47,326,212	24,842,491	22,483,721	0	0	0			
0	0	0	0	0	0			
343	163	180	0	0	0	水	石油製品	
1,330	279	1,051	0	0	0	化学肥料	化学肥料	
781	250	531	0	0	0	金属製品	化学肥料	
0	0	0	0	0	0			
4,003	103	3,900	0	0	0	水	化学肥料	
18,363	233	18,130	0	0	0	水	動植物性製造飼肥料	
61,196	2,271	58,925	0	0	0	水	とうもろこし	
149,366	10,815	138,551	0	0	0	砂糖	砂糖	
15,329	2,409	12,920	0	0	0	鋼材	非鉄金属	
951	951	0	0	0	0	石炭製品		
21,325	93	21,232	0	0	0	水	動植物性製造飼肥料	
21,608	132	21,476	0	0	0	水	動植物性製造飼肥料	
113,383	37,915	75,468	0	0	0	再利用資材	紙・パルプ	
0	0	0	0	0	0			
85,551	0	85,551	0	0	0		とうもろこし	
4	4	0	0	0	0	水		
27,000	0	27,000	0	0	0		砂利・砂	
447	447	0	0	0	0	水		
49	49	0	0	0	0	水		
34,997	1,963	33,034	0	0	0	石灰石	化学薬品	
15,400	4,636	10,764	0	0	0	石灰石	砂利・砂	
86,522	195	86,327	0	0	0	水	鋼材	
14,389	89	14,300	0	0	0	水	鋼材	
0	0	0	0	0	0			
0	0	0	0	0	0			
0	0	0	0	0	0			
63	63	0	0	0	0	金属製品		
22,510	210	22,300	0	0	0	金属製品	鋼材	
44,313	38,511	5,802	0	0	0	砂利・砂	鋼材	
4,950	343	4,607	0	0	0	金属製品	鋼材	
160	160	0	0	0	0	金属製品		
6,332,718	4,090,168	2,242,550	0	0	0	その他輸送機械	自動	

	計		係留状況 荷役船		不荷役船	
	隻数	総トン数	隻数	総トン数	隻数	総トン数
太刀浦14号岸壁	1	1,084	0	0	1	1,084
太刀浦17号岸壁	2	7,017	0	0	12	7,017
太刀浦18号岸壁	7	6,523	0	0	17	6,523
太刀浦19号岸壁	161	66,036	12	5,985	149	60,051
太刀浦20号岸壁	294	76,574	44	27,578	250	48,996
太刀浦21号岸壁	189	27,349	1	194	138	27,155
太刀浦22号岸壁	54	27,092	0	0	54	27,092
太刀浦23号岸壁	108	35,925	2	574	106	35,351
太刀浦25号岸壁	11	91,295	1	917	110	90,378
太刀浦28号岸壁	26	195,754	174	168,638	42	27,116
太刀浦29号岸壁	3	1,669	0	0	3	1,669
太刀浦30号岸壁	37	1,395				



計	貨物 扱				輸移入	輸移入	要品種
	輸移出	輸移入	はしけ取	輸移入			
0	0	0	0	0	0		
0	0	0	0	0	0		
0	0	0	0	0	0		
9,440	42	9,600	0	0	0	再利用資材	
53,540	287	53,300	0	0	0	再利用資材	
0	0	0	0	0	0		
575	35	0	0	0	0	砂利・砂	
500	500	0	0	0	0		
204,709	78,858	125,851	0	0	0	鋼材	
0	0	0	0	0	0		
673,449	236,294	437,155	0	0	0	窯業品	
1,166,009	420,372	745,637	0	0	0	窯業品 再利用*	



	計		係留状況 荷役船		不荷役船	
	隻数	総トン数	隻数	総トン数	隻数	総トン数
灘東1号岸壁	105	84,524	39	19,416	66	65,108
灘東2号岸壁	163	101,605	138	73,044	25	28,561

6. 參考資料

6. 1	国内主要港入港船舶年次別表	7 1.
6. 2	国内主要港海上出入貨物年次別表	7 2.
6. 3	全国入港船舶年次別表	7 3.
6. 4	全国海上出入貨物年次別表	7 4.
6. 5	輸出入額年次別表	7 5.

6. 1 国内主要港入港船舶年次別表

(単位:隻・総トン)

港名	年次	合 計		外 航 船 舶		内 航 船 舶	
		隻 数	総トン数	隻 数	総トン数	隻 数	総トン数
北九州	15	70,960	99,496,769	4,631	41,458,082	66,329	58,038,687
	16	69,989	103,881,970	4,864	44,892,268	65,125	58,989,702
	17	69,673	105,637,803	4,623	43,801,602	65,050	61,836,201
	18	73,058	111,639,431	5,009	44,777,280	68,049	66,862,151
	19	70,381	112,336,382	4,768	46,527,126	65,613	65,809,256
博多	15	41,708	54,367,900	5,923	28,256,948	35,785	26,110,952
	16	41,208	55,649,056	6,135	29,298,553	35,073	26,350,503
	17	39,225	54,309,273	6,213	30,819,719	33,012	23,489,554
	18	36,427	54,622,805	5,978	32,185,109	30,449	22,437,696
	19	35,739	52,184,903	5,772	32,114,852	29,967	20,070,051
水島	15	42,881	81,757,950	3,787	56,471,494	39,094	25,286,456
	16	43,530	88,052,039	4,138	62,978,255	39,392	25,073,784
	17	47,628	87,054,135	5,996	60,546,313	41,632	26,507,822
	18	48,483	93,389,738	6,021	65,452,374	42,462	27,937,364
	19	48,631	93,480,976	6,020	65,469,508	42,611	28,011,468
神戸	15	39,905	189,299,038	7,887	137,154,728	32,018	52,144,310
	16	39,266	184,223,942	7,738	132,738,011	31,528	51,485,931
	17	38,856	185,781,089	7,843	131,876,297	31,013	53,904,792
	18	39,690	193,544,112	8,382	139,270,955	31,308	54,273,157
	19	43,771	194,657,924	8,342	140,033,479	35,429	54,624,445
大阪	15	34,246	141,808,882	7,016	90,226,722	27,230	51,582,160
	16	34,156	139,465,564	6,949	88,197,551	27,207	51,268,013
	17	32,695	137,250,573	6,744	86,211,906	25,951	51,038,667
	18	31,930	137,159,067	6,858	88,380,647	25,072	48,778,420
	19	31,804	138,477,626	6,737	90,729,215	25,067	47,748,411
四日市	15	22,432	59,126,757	1,811	45,297,843	20,621	13,828,914
	16	22,320	60,502,944	1,811	47,100,522	20,509	13,402,422
	17	21,662	58,327,874	1,844	45,769,627	19,818	12,558,247
	18	23,483	59,029,619	1,867	46,491,379	21,616	12,538,240
	19	24,646	61,255,449	1,848	47,571,752	22,798	13,683,697
名古屋	15	43,187	221,361,947	9,389	183,209,374	33,798	38,152,573
	16	43,143	224,894,113	9,586	184,233,720	33,557	40,660,393
	17	40,224	227,192,152	9,802	186,794,946	30,422	40,397,206
	18	39,852	232,489,190	9,950	191,280,132	29,902	41,209,058
	19	39,791	241,783,906	9,568	197,278,578	30,223	44,505,328
清水	15	9,785	35,072,785	1,859	27,058,156	7,926	8,014,629
	16	9,727	35,886,293	1,959	27,944,438	7,768	7,941,855
	17	9,948	37,070,309	1,943	28,632,873	8,005	8,437,436
	18	10,723	40,389,387	1,931	31,142,787	8,792	9,246,600
	19	10,373	42,085,724	1,968	33,448,879	8,405	8,636,845
横浜	15	43,996	225,279,257	10,982	189,694,073	33,014	35,585,184
	16	42,252	230,717,646	11,214	193,647,519	31,038	37,070,127
	17	43,400	239,486,365	11,323	200,018,281	32,077	39,468,084
	18	42,622	253,562,433	11,506	214,062,413	31,116	39,500,020
	19	43,157	267,099,389	11,264	225,350,108	31,893	41,749,281
川崎	15	37,244	92,456,861	2,546	62,654,695	34,698	29,802,166
	16	36,034	93,887,449	2,557	65,354,201	33,477	28,533,248
	17	34,542	92,588,729	2,633	66,116,882	31,909	26,471,847
	18	32,613	94,263,878	2,672	68,854,211	29,941	25,409,667
	19	32,106	98,725,180	2,641	72,825,943	29,465	25,899,237
東京	15	33,912	162,902,720	6,164	120,507,871	27,748	42,394,849
	16	32,633	165,899,097	6,368	122,297,797	26,265	43,601,300
	17	32,180	172,458,854	6,827	129,384,364	25,353	43,074,490
	18	31,653	176,063,567	6,708	132,864,182	24,945	43,199,385
	19	31,322	174,532,001	6,460	132,960,502	24,862	41,571,499
千葉	15	66,327	133,836,495	4,410	87,389,854	61,917	46,446,641
	16	66,295	141,299,735	4,502	89,361,349	61,793	51,938,386
	17	65,192	141,828,611	4,605	88,867,932	60,587	52,960,679
	18	65,617	143,509,810	4,547	87,376,028	61,070	56,133,782
	19	66,252	138,594,755	4,377	86,410,346	61,875	52,184,409

各港港湾管理者調べ(速報値含む)

6. 2 国内主要港海上出入貨物年次別表

(単位:トン)

		外国貿易			内国貿易			
		計	輸出	輸入	計	移出	移入	
北九州	15	88,889,967	30,512,442	6,870,969	23,641,473	58,377,525	27,386,759	30,990,766
	16	93,731,869	32,131,679	7,439,900	24,691,779	61,600,190	28,825,783	32,774,407
	17	101,705,300	31,411,740	6,782,180	24,629,560	70,293,560	33,655,645	36,637,915
	18	109,723,953	31,783,339	7,329,809	24,453,530	77,940,614	39,627,732	38,312,882
	19	114,350,004	33,774,323	7,225,969	26,548,354	80,575,681	40,814,294	39,761,387
博多	15	42,107,163	12,508,041	4,167,881	8,340,160	29,599,122	10,496,281	19,102,841
	16	41,749,255	12,924,354	4,343,410	8,580,944	28,824,901	10,292,055	18,532,846
	17	36,518,658	13,178,515	4,540,980	8,637,535	23,340,143	7,263,012	16,077,131
	18	34,450,466	13,550,038	4,938,956	8,611,082	20,900,428	5,914,735	14,985,693
	19	32,244,272	14,568,192	5,509,580	9,058,612	17,676,080	4,349,088	13,326,992
水島	15	96,617,574	57,454,436	7,939,318	49,515,118	39,163,138	25,968,131	13,195,007
	16	104,485,402	63,615,238	9,133,000	54,482,238	40,870,164	27,963,779	12,906,385
	17	102,059,400	60,856,501	8,350,103	52,506,398	41,202,899	28,511,838	12,691,061
	18	102,776,750	60,685,412	9,167,708	51,517,704	42,091,338	28,531,833	13,559,505
	19	103,026,969	60,684,530	9,167,708	51,516,822	42,342,439	28,722,642	13,619,797
神戸	15	78,758,994	38,100,969	16,897,155	21,203,814	40,658,025	16,581,836	24,076,189
	16	85,660,627	43,240,786	18,790,052	24,450,734	42,419,841	16,695,710	25,724,131
	17	91,181,768	45,702,928	20,054,755	25,648,173	45,478,840	17,366,531	28,112,309
	18	95,499,009	48,684,201	21,928,736	26,755,465	46,814,808	18,178,266	28,636,542
	19	96,157,738	49,470,293	23,630,034	25,840,259	46,687,445	18,052,011	28,635,434
大阪	15	89,686,523	32,542,725	9,534,762	23,007,963	57,143,798	23,774,387	33,369,411
	16	93,147,337	34,615,387	10,380,954	24,234,433	58,531,950	24,573,498	33,958,452
	17	93,142,441	35,635,129	10,210,882	25,424,247	57,507,312	24,577,995	32,929,317
	18	95,534,573	37,045,419	11,085,043	25,960,376	58,489,154	25,061,615	33,427,539
	19	96,680,235	37,000,066	11,787,105	25,212,961	59,680,169	25,420,850	34,259,319
四日市	15	61,678,949	40,925,748	3,020,302	37,905,446	20,753,201	16,030,133	4,723,068
	16	62,300,879	41,559,461	3,660,898	37,898,563	20,741,418	15,207,137	5,534,281
	17	63,099,166	43,063,150	3,998,333	39,064,817	20,036,016	15,154,133	4,881,883
	18	60,688,718	40,989,096	4,214,073	36,775,023	19,699,622	14,570,488	5,129,134
	19	64,920,882	43,527,956	4,633,522	38,894,434	21,392,926	15,708,650	5,684,276
名古屋	15	172,038,865	113,995,878	40,809,508	73,186,370	58,042,987	27,925,776	30,117,211
	16	182,289,024	119,140,713	44,421,960	74,718,753	63,148,311	32,792,598	30,355,713
	17	187,133,715	121,963,293	46,720,406	75,242,887	65,170,422	34,642,468	30,527,954
	18	208,040,591	131,711,305	51,608,676	80,102,629	76,329,286	40,504,666	35,824,620
	19	215,575,750	134,917,010	55,958,586	78,958,424	80,658,740	44,234,	

6. 3 全国入港船舶年次別表

(単位: 隻・トン)

年次	合 計		外 航 船 舶		内 航 船 舶	
	隻数	総トン数	隻数	総トン数	隻数	総トン数
昭和10	6,399,525	398,315,163	21,234	71,607,314	6,378,291	326,707,849
15	7,316,212	378,921,942			7,316,212	378,921,942
20	996,707	35,267,586			996,707	35,267,586
25	4,766,879	318,519,225	6,946	36,110,094	4,759,933	282,409,131
30	9,309,307	625,995,724	22,463	116,578,007	9,286,844	509,417,717
35	10,616,830	927,536,694	37,253	234,623,103	10,579,577	692,913,591
36	10,924,697	1,024,609,358	42,343	278,127,212	10,882,354	746,482,146
37	10,688,856	1,078,749,061	42,753	290,437,090	10,646,103	788,311,971
38	10,671,789	1,168,937,128	46,707	320,536,263	10,625,082	848,400,865
39	11,054,462	1,276,501,433	49,459	349,227,327	11,005,003	927,274,106
40	11,202,344	1,414,043,909	57,748	394,942,536	11,144,596	1,019,101,373
41	11,589,578	1,648,996,523	60,565	458,723,663	11,529,013	1,190,272,860
42	11,747,873	1,876,263,129	67,462	547,495,788	11,680,411	1,328,767,341
43	11,779,012	1,995,876,814	72,442	602,282,454	11,706,570	1,393,594,360
44	11,586,741	2,157,313,235	76,004	656,633,669	11,510,737	1,500,679,566
45	9,851,442	2,307,452,358	78,551	736,654,753	9,772,891	1,570,797,605
46	9,701,139	2,485,406,519	80,792	765,158,035	9,620,347	1,720,248,484
47	9,749,927	2,729,764,983	80,600	831,693,254	9,669,327	1,898,071,729
48	9,823,794	3,039,653,755	82,542	937,347,977	9,741,252	2,102,305,778
49	9,689,253	3,107,981,633	82,556	985,171,362	9,606,697	2,122,810,271
50	9,096,957	2,993,318,110	79,671	920,579,399	9,017,286	2,072,738,711
51	9,024,237	3,021,157,337	84,191	965,292,363	8,940,046	2,055,864,974
52	9,008,152	3,146,955,947	88,414	1,053,377,286	8,919,738	2,093,578,661
53	9,170,431	3,169,180,569	88,852	1,051,864,731	9,081,579	2,117,315,838
54	9,386,755	3,303,590,210	88,340	1,123,710,653	9,298,415	2,179,879,557
55	9,442,347	3,362,385,150	87,510	1,164,039,874	9,354,837	2,198,345,276
56	9,120,646	3,313,207,650	85,955	1,142,273,327	9,034,691	2,170,934,323
57	9,125,550	3,279,973,529	88,008	1,138,611,010	9,037,542	2,141,362,519
58	8,946,622	3,269,930,315	87,850	1,148,240,654	8,858,772	2,121,689,661
59	8,550,411	3,368,925,073	87,780	1,206,985,391	8,462,631	2,161,939,682
60	8,284,717	3,435,821,057	89,765	1,275,178,811	8,194,952	2,160,642,246
61	8,142,025	3,460,413,564	89,188	1,288,109,423	8,052,837	2,172,304,141
62	8,128,239	3,510,089,686	90,422	1,325,092,628	8,037,817	2,184,997,058
63	7,967,717	3,568,525,262	90,531	1,379,866,925	7,877,186	2,188,658,337
平成元	7,915,428	3,647,115,376	94,443	1,438,209,231	7,820,985	2,208,906,145
2	7,734,561	3,804,615,146	96,133	1,501,016,201	7,638,428	2,303,598,945
3	7,705,237	3,924,083,145	99,132	1,549,087,174	7,606,105	2,374,995,971
4	7,436,310	3,970,530,712	102,671	1,582,631,548	7,333,639	2,387,899,164
5	7,243,447	4,036,684,439	103,202	1,596,696,358	7,140,245	2,439,988,081
6	7,310,403	4,147,550,350	106,681	1,646,158,155	7,203,722	2,501,392,195
7	7,102,689	4,063,247,460	109,667	1,616,442,872	6,993,022	2,446,804,588
8	6,957,786	4,231,106,332	117,394	1,698,951,340	6,840,392	2,532,154,992
9	6,889,352	4,310,229,663	120,668	1,731,632,577	6,768,684	2,578,597,086
10	6,639,967	4,046,405,211	116,186	1,685,106,592	6,523,781	2,361,298,619
11	6,387,021	3,968,341,759	117,319	1,672,713,473	6,269,702	2,295,628,286
12	6,323,937	4,034,827,613	123,560	1,739,778,769	6,200,377	2,295,048,844
13	6,015,102	4,000,883,600	124,027	1,724,681,294	5,891,075	2,276,202,306
14	5,841,503	3,946,664,975	122,856	1,716,293,770	5,718,647	2,230,371,205
15	5,642,274	3,978,723,070	127,752	1,758,075,297	5,514,522	2,220,647,773
16	5,301,734	4,016,536,976	129,592	1,789,971,084	5,172,142	2,226,565,892
17	5,190,602	4,026,459,547	129,910	1,803,071,103	5,060,692	2,223,388,444
18	5,004,663	4,074,540,959	128,580	1,847,466,711	4,876,083	2,227,074,248

港湾統計年報(国土交通省)による

6. 4 全国海上出入貨物年次別表

(単位:トン)

年次	合計	外国貿易			内国貿易		
		計	輸出	輸入	計	移出	移入
昭和10	216,170,997	38,050,068	10,103,117	27,946,951	178,120,929	81,143,032	96,977,897
15	237,966,652				237,966,652	113,906,574	124,060,078
20	32,449,568				32,449,568	10,802,007	21,647,561
25	118,554,011	17,828,469	4,169,258	13,659,211	100,725,542	48,753,277	51,972,265
30	257,320,438	50,027,646	9,294,152	40,733,494	207,292,792	105,015,846	102,276,946
35	455,368,840	107,031,414	14,819,158	92,212,256	348,337,426	178,622,376	169,715,050
36	537,108,741	138,256,931	14,829,947	123,426,984	398,851,810	205,230,163	193,621,647
37	581,687,963	144,336,480	18,526,371	125,810,109	437,351,483	220,724,452	216,627,031
38	653,373,870	174,967,978	21,096,826	153,871,152	478,405,892	242,197,008	236,208,884
39	744,509,790	207,915,563	24,357,560	183,558,003	536,594,227	269,189,222	267,405,005
40	827,122,261	241,714,591	29,949,064	211,765,527	585,407,670	294,897,472	290,510,198
41	955,094,178	278,519,997	33,191,979	245,328,018	676,574,181	343,173,679	333,400,502
42	1,141,432,415	336,462,399	34,458,066	302,004,333	804,970,016	407,282,060	397,687,956
43	1,379,682,366	397,052,184	43,644,305	353,407,879	982,630,182	488,945,764	493,684,418
44	1,624,858,830	467,156,393	51,451,569	415,704,824	1,157,702,437	583,643,838	574,058,599
45	1,875,740,594	552,915,838	59,901,212	493,014,626	1,322,824,756	657,203,282	665,621,474
46	2,033,210,478	599,135,336	76,940,213	522,195,123	1,434,075,142	713,786,311	720,288,831
47	2,252,775,323	622,665,967	74,674,348	547,991,619	1,630,109,356	811,808,723	818,300,633
48	2,658,119,351	726,522,031	78,850,551	647,671,480	1,931,597,320	960,407,737	971,189,583
49	2,705,612,190	768,214,564	98,218,106	669,996,458	1,937,397,626	971,756,928	965,640,698
50	2,552,551,908	703,313,120	95,625,279	607,687,841	1,849,238,788	928,151,763	921,087,025
51	2,628,578,501	751,694,748	116,156,687	635,538,061	1,876,883,753	932,176,432	944,707,321
52	2,695,508,933	774,073,901	125,608,373	648,465,528	1,921,435,032	952,724,492	968,710,540
53	2,745,264,011	761,595,489	130,545,022	631,050,467	1,983,668,522	979,523,029	1,004,145,493
54	2,903,472,859	815,157,775	133,211,889	681,945,886	2,088,315,084	1,032,168,193	1,056,146,891
55	2,925,227,897	828,365,405	152,551,064	675,814,341	2,096,862,492	1,042,601,013	1,054,261,479
56	2,840,188,006	788,501,499	157,366,758	631,134,741	2,051,686,507	1,023,678,852	1,028,007,655
57	2,758,565,768	772,334,745	150,011,299	622,323,446	1,986,231,023	990,884,736	995,346,287
58	2,724,906,834	771,985,781	160,480,945	611,504,836	1,952,921,053	973,572,599	979,348,454
59	2,866,025,011	845,634,505	172,307,150	673,327,355	2,020,390,506	1,010,230,541	1,010,159,965
60	2,840,133,584	859,300,879	187,569,698	671,731,181	1,980,832,705	992,669,249	988,163,456
61	2,813,800,723	842,062,696	173,777,461	668,285,235	1,971,738,027	989,305,103	982,432,924
62	2,856,292,012	856,568,467	164,351,501	692,216,966	1,999,723,545	1,001,603,132	998,120,413
63	2,977,951,071	913,764,141	163,095,785	750,668,356	2,064,186,930	1,031,222,359	1,032,964,571
平成元	3,166,573,598	950,524,141	165,317,296	785,206,845	2,216,049,457	1,106,658,965	1,109,390,492
2	3,252,616,250	968,975,859	171,142,668	797,833,191	2,283,640,391	1,141,932,485	1,141,707,906
3	3,319,108,657	1,002,173,624	177,679,006	824,494,618	2,316,935,033	1,154,342,554	1,162,592,479
4	3,292,682,469	1,002,303,579	191,342,304	810,961,275	2,290,378,890	1,146,399,347	1,143,979,543
5	3,267,247,237	1,009,909,530	189,564,067	820,345,463	2,257,337,707	1,131,383,428	1,125,954,279
6	3,399,082,086	1,054,341,946	191,197,926	863,144,020	2,344,740,140	1,173,564,912	1,171,175,228
7	3,418,409,989	1,071,083,811	187,806,204	883,277,607	2,347,326,178	1,170,468,543	1,176,857,635
8	3,466,985,951	1,090,938,017	188,991,829	901,946,188	2,376,047,934	1,184,266,304	1,191,781,630
9	3,465,264,620	1,373,066,906	207,959,026	1,165,107,880	2,092,197,714	919,947,759	1,172,249,955
10	3,165,397,926	1,063,850,819	205,047,647	858,803,172	2,101,547,107	1,051,972,877	1,049,574,230
11	3,087,395,396	1,089,721,745	200,865,161	888,856,584	1,997,673,651	1,001,816,586	995,857,065
12	3,177,770,938	1,239,162,893	203,244,162	1,035,918,731	1,938,608,045	934,156,745	1,004,451,300
13	3,093,925,609	1,116,284,884	200,196,965	916,087,919	1,977,640,725	1,006,385,152	971,255,573
14	3,067,238,377	1,126,990,821	223,663,825	903,326,996	1,940,247,556	993,608,637	946,638,919
15	3,099,912,217	1,179,038,760	229,747,104	949,291,656	1,920,873,457	971,243,483	949,629,974
16	3,167,859,893	1,212,034,195	249,360,076	962,674,119	1,955,825,698	987,042,243	968,783,455
17	3,170,161,627	1,226,322,852	260,663,902	965,658,950	1,943,838,775	981,391,855	962,446,920
18	3,199,276,203	1,256,467,039	284,811,794	971,655,245	1,942,809,164	979,020,838	963,788,326

港湾統計年報(国土交通省)による

6. 5 輸出入額（門司税関管内）年次別表

（単位：百万円）

年次	総額			輸出額			輸入額		
	総計 (通関官署)	門司 (門司、小倉、 田野浦)	戸畑 (戸畑、若松)	計	門司 (門司、小倉、 田野浦)	戸畑 (戸畑、若松)	計	門司 (門司、小倉、 田野浦)	戸畑 (戸畑、若松)
大正5	67	57	10	33	27	6	34	30	4
10	123	89	34	40	29	11	83	60	23
昭和元	157	129	28	37	35	2	120	94	26
5	156	103	53	55	43	12	101	60	41
10	249	151	98	88	62	26	161	89	72
13	376	263	113	117	89	28	259	174	85
14	532	332	200	168	127	41	364	205	159
21	104	60	44	80	55	25	24	5	19
22	524	233	291	359	110	249	165	123	42
23	3,068	1,081	1,987	1,539	352	1,187	1,529	729	800
24	25,086	15,317	9,769	3,465	1,861	1,604	21,621	13,456	8,165
30	80,892	37,976	42,916	25,640	8,877	16,763	55,252	29,099	26,153
31	101,246	43,027	58,219	25,674	11,873	13,801	75,572	31,154	44,418
32	137,212	45,544	91,668	28,319	13,072	15,247	108,893	32,472	76,421
33	99,544	36,636	62,908	33,989	11,872	22,117	65,555	24,764	40,791
34	116,334	48,797	67,537	36,964	16,829	20,135	79,370	31,968	47,402
35	147,689	52,335	95,354	50,549	21,169	29,380	97,140	31,166	65,974
36	186,818	69,853	116,965	55,488	28,620	26,868	131,330	41,233	90,097
37	173,327	64,621	108,706	62,848	28,045	34,803	110,479	36,576	73,903
38	183,254	70,323	112,931	74,943	32,971	41,972	108,311	37,352	70,959
39	235,668	85,112	150,556	95,459	35,300	60,159	140,209	49,812	90,397
40	269,318	95,429	173,889	119,946	39,357	80,589	149,372	56,072	93,300
41	272,725	216,908	55,817	129,810	106,233	23,577	142,915	110,675	32,240
42	319,332	300,607	18,725	127,067	124,822	2,245	192,265	175,785	16,480
43	315,775	297,338	18,437	150,691	147,080	3,611	165,084	150,258	14,826
44	347,329	327,744	19,585	173,968	167,191	6,777	173,361	160,553	12,808
45	398,431	373,735	24,696	192,345	183,682	8,663	206,086	190,053	16,033
46	413,819	387,767	26,052	226,583	217,547	9,036	187,236	170,220	17,016
47	367,640	152,497	215,143	208,886	88,774	120,112	158,754	63,723	95,031
48	430,655	190,123	240,532	238,392	107,967	130,425	192,263	82,156	110,107
49	743,432	334,154	409,278	455,007	212,623	242,384	288,425	121,531	166,894
50	704,101	308,614	395,487	412,997	200,718	212,279	291,104	107,896	183,208
51	764,915	357,805	407,110	468,952	250,586	218,366	295,963	107,219	188,744
52	765,551	367,297	398,254	483,445	262,945	220,500	282,106	104,352	177,754
53	661,596	335,824	325,772	442,960	255,474	187,486	218,636	80,350	138,286
54	875,677	409,956	465,721	554,262	304,423	249,839	321,415	105,533	215,882
55	1,140,516	508,984	631,532	708,021	374,850	333,171	432,495	134,134	298,361
56	1,209,061	523,327	685,734	747,782	396,100	351,682	461,279	127,227	334,052
57	1,213,826	499,550	714,276	717,451	358,486	358,965	496,375	141,064	355,311
58	1,130,729	548,629	582,100	655,336	404,363	250,973	475,393	144,266	331,127
59	1,272,419	642,957	629,462	778,627	481,885	296,742	493,792	161,072	332,720
60	1,254,731	622,556	632,175	769,643	466,210	303,433	485,088	156,346	328,742
61	867,802	449,660	418,142	539,981	324,687	215,294	327,821	124,973	202,848
62	753,710	408,001	345,709	448,905	261,988	186,917	304,805	146,013	158,792
63	848,488	478,526	369,962	486,610	267,022	219,588	361,878	211,504	150,374
平成元	929,696	570,677	359,019	509,927	311,221	198,706	419,769	259,456	160,313
2	957,742	586,268	371,474	496,085	309,575	186,510	461,657	276,693	184,964
3	1,035,743	651,512	384,231	570,936	350,432	220,504	464,807	301,080	163,727
4	978,441	650,049	328,392	540,192	359,622	180,570	438,249	290,427	147,822
5	925,322	637,489	287,833	526,502	361,639	164,863	398,820	275,850	122,970
6	947,263	696,022	251,241	541,401	394,915	146,486	405,862	301,107	104,755
7	1,138,282	865,052	273,230	635,003	474,593	160,410	503,279	390,459	112,820
8	1,148,528	844,351	304,177	608,204	433,042	175,162	540,324	411,309	129,015
9	1,213,776	846,110	367,666	629,276	407,034	222,242	584,500	439,076	145,424
10	1,062,253	722,029	340,224	556,688	330,620	226,068	505,565	391,409	114,156
11	1,021,396	710,911	310,485	548,390	333,516	214,874	473,006	377,395	95,611
12	1,123,224	766,312	356,912	604,985	365,584	239,401	518,239	400,728	117,511
13	1,050,521	712,420	338,101	520,393	306,040	214,353	530,128	406,380	123,748
14	1,013,098	714,049	299,049	511,790	334,102	177,688	501,308	379,947	121,361
15	1,133,203	810,721	322,482	609,735	420,214	189,521	523,468	390,507	132,961
16	1,317,995	911,657	406,338	723,175	484,831	238,344	594,820	426,826	167,994
17	1,510,978	1,011,021	499,957	803,567	518,934	284,633	707,411	492,087	215,324
18	1,732,876	1,157,724	575,152	901,497	559,102	342,395	831,379	598,622	232,757
19	1,956,971	1,297,139	659,832	1,002,721	576,985	425,736	954,250	720,154	234,096

〔門司〕小倉を含む。なお41年4月～46年12月戸畑・八幡を含む 門司税関調べ
 〔戸畑〕41年3月まで戸畑・八幡・若松計上 41年4月～46年12月若松のみ 47年1月から戸畑・八幡・若松計上

発行 北九州市港湾空港局総務部港務課



“北九州港”は1964年に
“門司”・“小倉”・“洞海”の3つの港が統合して誕生しました。
ビジネスには北九州港“UN/LOCODE:JPKKJ”をご指名ください。