

# 北九州港港湾統計

平成17年 - 2005年 - 年報

北九州市港湾空港局

[www.kitaqport.or.jp](http://www.kitaqport.or.jp)





# 目 次

## 概要

1. 1	概況	6.
1. 2	入港船舶	6.
1. 3	海上出入貨物	6.
1. 4. 1	コンテナ貨物（20フィート換算個数）	7.
1. 4. 2	コンテナ貨物（トン数）	7.
1. 5	入港船舶定期外国航路ベスト10	8.
1. 6	入港船舶外国航路船籍ベスト10	8.
1. 7	入港船舶用途別ベスト10	8.
1. 8	入港船舶年次表	9.

### 3. 入港船舶

---

3. 1	入港船舶月別表	36.
3. 2	入港船舶用途別表	38.
3. 3	最大入港船舶年次表	39.
3. 4	入港船舶外航船舶籍国・地域別表	39.
3. 5	入港船舶定期外国航路別表	40.

### 4. 海上出入貨物・コンテナ貨物

---

4. 1	海上出入貨物月別表	42.
4. 2	海上出入貨物・コンテナ貨物取引相手港別品種別表	44.
	外国貿易 海上出入貨物輸出相手港上位10港	46.
	外国貿易 海上出入貨物輸入相手港上位10港	48.
	外国貿易 コンテナ相手港上位10港	50.
	内国貿易 海上出入貨物移出相手港上位10港	52.
	内国貿易 海上出入貨物移入相手港上位10港	54.
	内国貿易 コンテナ相手港上位10港	56.
4. 3	国際コンテナ貨物取引相手港別表	58.
4. 4	フェリー貨物	62.

### 5. 荷役状況

---

5	施設別荷役状況表	64.
---	----------	-----

### 6. 参考資料

---

6. 1	国内主要港入港船舶年次別表	72.
6. 2	国内主要港海上出入貨物年次別表	73.
6. 3	全国入港船舶年次別表	74.
6. 4	全国海上出入貨物年次別表	75.
6. 5	輸出入額年次別表	76.
6. 6	港湾関係官公署	77.
6. 7	特別重要港湾調査主管課	77.

## 1. 概要

---

1. 1	概況	6.
1. 2	入港船舶	6.
1. 3	海上出入貨物	6.
1. 4. 1	コンテナ貨物（20フィート換算個数）	7.
1. 4. 2	コンテナ貨物（トン数）	7.
1. 5	入港船舶定期外国航路ベスト10	8.
1. 6	入港船舶外国航路船籍ベスト10	8.
1. 7	入港船舶用途別ベスト10	8.
1. 8	入港船舶年次表	9.
1. 9	海上出入貨物相手先ベスト10	10.
1. 10	海上出入貨物品種別ベスト10	11.
1. 11	海上出入貨物品種別表	12.
1. 12	海上出入貨物年次表	14.
1. 13	コンテナ個数（実個数）	15.
1. 14	実入コンテナ個数（20フィート換算個数）	15.
1. 15	国際コンテナ貨物相手国・地域ベスト10	16.
1. 16	国際コンテナ貨物品種別ベスト10	17.
1. 17. 1	コンテナ貨物品種別表（20フィート換算個数）	18.
1. 17. 2	コンテナ貨物品種別表（トン数）	22.
1. 18. 1	コンテナ貨物年次表（20フィート換算個数）	26.
1. 18. 2	コンテナ貨物年次表（トン数）	26.

## 1. 概要

### 1.1 概況

北九州港における平成17年（2005年）の入港船舶隻数は69,673隻で、前年と比べて99.5%、総トン数は105,637,803総トンで、前年と比べて101.7%となった。

海上出入貨物量は、101,705,300トンで、前年と比べて108.5%となった。外国貿易は72万トンの減少となったが、内国貿易が869万トン増加となったため、全体の増加へとつながった。内国貿易増加の主な要因は、自動車物流の影響と、フェリー貨物の増加である。

一方、コンテナ取扱個数は483,799TEUで、前年と比べて102.4%であった。品種別では自動車部品、再利用資源等が増加しており、国別では韓国、中国等が増加している。これは、アジア景気の影響が大きな要因であると思われる。

### 1.2 入港船舶

(単位:隻・総トン)

		17年		16年		増減	対前年比 (%)
			構成比(%)		構成比(%)		
隻数	合計	69,673	100.0	69,989	100.0	-316	99.5
	外航船舶	4,623	6.6	4,864	6.9	-241	95.0
	内航船舶	65,050	93.4	65,125	93.1	-75	99.9
総トン数	合計	105,637,803	100.0	103,881,970	100.0	1,755,833	101.7
	外航船舶	43,801,602	41.5	44,892,268	43.2	-1,090,666	97.6
	内航船舶	61,836,201	58.5	58,989,702	56.8	2,846,499	104.8

### 1.3 海上出入貨物

(単位:トン)

		17年		16年		増減	対前年比 (%)
			構成比(%)		構成比(%)		
合計		101,705,300	100.0	93,731,869	100.0	7,973,431	108.5
輸移出		40,437,825	39.8	36,265,683	38.7	4,172,142	111.5
輸移入		61,267,475	60.2	57,466,186	61.3	3,801,289	106.6
外国貿易	合計	31,411,740	30.9	32,131,679	34.3	-719,939	97.8
	輸出	6,782,180	6.7	7,439,900	7.9	-657,720	91.2
	輸入	24,629,560	24.2	24,691,779	26.3	-62,219	99.7
内国貿易	合計	70,293,560	69.1	61,600,190	65.7	8,693,370	114.1
	移出	33,655,645	33.1	28,825,783	30.8	4,829,862	116.8
	移入	36,637,915	36.0	32,774,407	35.0	3,863,508	111.8

### 1. 4. 1 コンテナ貨物(20フィート換算個数)

(単位:TEU)

		17年		16年		増減	対前年比 (%)
			構成比(%)		構成比(%)		
合計		483,799	100.0	472,439	100.0	11,360	102.4
輸移出		243,406	50.3	236,513	50.1	6,893	102.9
輸移入		240,393	49.7	235,926	49.9	4,467	101.9
A. 国際コンテナ (フィーダーを含む) (C+E)	合計	416,234	86.0	407,251	86.2	8,983	102.2
	輸出	222,589	46.0	214,989	45.5	7,600	103.5
	輸入	193,645	40.0	192,262	40.7	1,383	100.7
B. 国内コンテナ (フィーダーを除く) (D-E)	合計	67,565	14.0	65,188	13.8	2,377	103.6
	移出	20,817	4.3	21,524	4.6	-707	96.7
	移入	46,748	9.7	43,664	9.2	3,084	107.1
C. 外国貿易 (ダイレクト)	合計	407,695	84.3	400,402	84.8	7,293	101.8
	輸出	215,606	44.6	209,411	44.3	6,195	103.0
	輸入	192,089	39.7	190,991	40.4	1,098	100.6
D. 内国貿易	合計	76,104	15.7	72,037	15.2	4,067	105.6
	移出	27,800	5.7	27,102	5.7	698	102.6
	移入	48,304	10.0	44,935	9.5	3,369	107.5
E. フィーダー (内国貿易の内数)	合計	8,539	1.8	6,849	1.4	1,690	124.7
	輸出	6,983	1.4	5,578	1.2	1,405	125.2
	輸入	1,556	0.3	1,271	0.3	285	122.4

国際コンテナ:外国貿易とフィーダーを加えたもの。北九州における実質的外国貿易貨物量である。

フィーダー :本線輸送に対する支線輸送。国内の他の港湾で中継され、外国の港湾との間で取り引きされる貨物をいう。内国貿易の内数。

国内コンテナ:内国貿易からフィーダーを差し引いたもの。北九州港における純粋な内国貿易貨物量である。内国貿易の内数。

実入コンテナ・空コンテナの合計値

### 1. 4. 2 コンテナ貨物(トン数)

(単位:トン)

		17年		16年		増減	対前年比 (%)
			構成比(%)		構成比(%)		
合計		7,461,673	100.0	7,249,856	100.0	211,817	102.9
輸移出		3,410,847	45.7	3,291,423	45.4	119,424	103.6
輸移入		4,050,826	54.3	3,958,433	54.6	92,393	102.3
A. 国際コンテナ (フィーダーを含む) (C+E)	合計	7,276,789	97.5	7,088,371	97.8	188,418	102.7
	輸出	3,324,087	44.5	3,212,829	44.3	111,258	103.5
	輸入	3,952,702	53.0	3,875,542	53.5	77,160	102.0
B. 国内コンテナ (フィーダーを除く) (D-E)	合計	184,884	2.5	161,485	2.2	23,399	114.5
	移出	86,760	1.2	78,594	1.1	8,166	110.4
	移入	98,124	1.3	82,891	1.1	15,233	118.4
C. 外国貿易 (ダイレクト)	合計	7,094,405	95.1	6,940,845	95.7	153,560	102.2
	輸出	3,179,808	42.6	3,099,396	42.8	80,412	102.6
	輸入	3,914,597	52.5	3,841,449	53.0	73,148	101.9
D. 内国貿易	合計	367,268	4.9	309,011	4.3	58,257	118.9
	移出	231,039	3.1	192,027	2.6	39,012	120.3
	移入	136,229	1.8	116,984	1.6	19,245	116.5
E. フィーダー (内国貿易の内数)	合計	182,384	2.4	147,526	2.0	34,858	123.6
	輸出	144,279	1.9	113,433	1.6	30,846	127.2
	輸入	38,105	0.5	34,093	0.5	4,012	111.8

国際コンテナ:外国貿易とフィーダーを加えたもの。北





# 1. 8 入港船舶年次表

(単位：隻・トン・%)

区分 年次	合 計				外 航 船				内 航 船			
	隻数		総トン数		隻数		総トン数		隻数		総トン数	
		前年比		前年比		前年比		前年比		前年比		前年比
昭和47	91,105	102.4	73,347,952	104.8	4,646	87.4	36,341,473	96.0	86,459	103.3	37,006,479	115.1
48	101,043	110.9	84,072,323	114.6	4,378	94.2	39,893,985	109.8	96,665	111.8	44,178,338	119.4
49	114,419	113.2	87,895,952	104.5	4,347	99.3	41,584,675	104.2	110,072	113.9	46,311,277	104.8
50	107,642	94.1	83,055,344	94.5	4,177	96.1	37,999,517	91.4	103,465	94.0	45,055,827	97.3
51	104,987	97.5	81,608,210	98.3	4,232	101.3	38,254,651	100.7	100,755	97.4	43,353,559	96.2
52	98,721	94.0	84,695,275	103.8	4,370	103.3	40,688,941	106.4	94,351	93.6	44,006,334	101.5
53	95,792	97.0	80,622,886	95.2	4,178	95.6	36,786,630	90.4	91,614	97.1	43,836,256	99.6
54	95,278	99.5	85,554,856	106.1	4,100	98.1	39,810,443	108.2	91,178	99.5	45,744,413	104.4
55	95,555	100.3	86,821,618	101.5	4,206	102.6	41,993,448	105.5	91,349	100.2	44,828,170	98.0
56	92,604	96.9	85,632,069	98.6	3,964	94.2	41,798,040	99.5	88,640	97.0	43,834,029	97.8
57	86,689	93.6	83,456,507	97.5	3,938	99.3	41,843,192	100.1	82,751	93.4	41,613,315	94.9
58	84,766	97.8	79,593,166	95.4	3,839	97.5	39,091,452	93.4	80,927	97.8	40,501,714	97.3
59	84,777	100.0	85,267,401	107.1	3,833	99.8	42,014,778	107.5	80,944	100.0	43,252,623	106.8
60	82,027	96.8	85,066,452	99.8	3,762	98.1	40,560,872	96.5	78,265	96.7	44,505,580	102.9
61	81,666	99.6	83,078,122	97.7	3,668	97.5	39,401,588	97.1	77,998	99.7	43,676,534	98.1
62	79,309	97.1	80,839,775	97.3	3,281	89.4	37,868,069	96.1	76,028	97.5	42,971,706	98.4
63	84,859	107.0	86,425,296	106.9	3,461	105.5	40,367,455	106.6	81,398	107.1	46,057,841	107.2
平成元	82,012	96.6	82,041,828	94.9	3,586	103.6	35,211,889	87.2	78,426	96.3	46,829,939	101.7
2	80,973	98.7	84,889,450	103.5	3,658	102.0	37,920,124	107.7	77,315	98.6	46,969,326	100.3
3	81,882	101.1	89,903,398	105.9	3,853	105.3	38,614,398	101.8	78,029	100.9	51,289,000	109.2
4	79,667	97.3	88,083,526	98.0	3,845	99.8	36,687,768	95.0	75,822	97.2	51,395,758	100.2
5	76,769	96.4	89,963,844	102.1	3,802	98.9	38,504,811	105.0	72,967	96.2	51,459,033	100.1
6	76,617	99.8	91,077,231	101.2	3,907	102.8	39,587,519	102.8	72,710	99.6	51,489,712	100.1
7	74,704	97.5	94,985,338	104.3	4,426	113.3	44,096,579	111.4	70,278	96.7	50,888,759	98.8
8	74,551	99.8	99,185,087	104.4	4,581	103.5	45,867,029	104.0	69,970	99.6	53,318,058	104.8
9	74,202	99.5	98,289,995	99.1	4,543	99.2	46,641,607	101.7	69,659	99.6	51,648,388	96.9
10	72,036	97.1	94,770,355	96.4	4,086	89.9	43,111,628	92.4	67,950	97.5	51,658,727	100.0
11	74,016	102.7	94,855,593	100.1	4,180	102.3	41,930,581	97.3	69,836	102.8	52,925,012	102.5
12	75,445	101.9	100,241,441	105.7	4,487	107.3	42,214,602	100.7	70,958	101.6	58,026,839	109.6
13	70,756	93.8	94,362,202	94.1	4,238	94.5	38,746,310	91.8	66,518	93.7	55,615,892	95.8
14	67,632	95.6	94,965,162	100.6	4,433	104.6	40,393,174	104.3	63,199	95.0	54,571,988	98.1
15	70,960	104.9	99,496,769	104.8	4,631	104.5	41,458,082	102.6	66,329	105.0	58,038,687	106.4
16	69,989	98.6	103,881,970	104.4	4,864	105.0	44,892,268	108.3	65,125	98.2	58,989,702	101.6
17	69,673	99.5	105,637,803	101.7	4,623	95.0	43,801,602	97.6	65,050	99.9	61,836,201	104.8

# 1.9 海上出入貨物相手先ベスト10

(単位:トン・%)

		外国貿易					内国貿易				
合計	順位	仕向仕出国・地域	数量	構成比	前年比	順位	仕向仕出県	数量	構成比	前年比	
		1( 1)	オーストラリア	10,764,320	34.3	110.9	1( 1)	大阪	25,344,633	36.1	103.5
	2( 2)	中国	5,727,437	18.2	93.8	2( 2)	兵庫	8,283,819	11.8	105.6	
	3( 3)	インドネシア	3,234,081	10.3	118.7	3( 8)	愛知	7,921,262	11.3	533.6	
	4( 5)	韓国	2,082,578	6.6	99.8	4( 3)	山口	7,282,221	10.4	95.4	
	5( 4)	台湾	1,993,070	6.3	88.8	5( 4)	東京	5,398,671	7.7	104.5	
	6( 9)	中国(ホンコン)	927,091	3.0	95.5	6( 5)	愛媛	2,929,007	4.2	103.9	
	7( 7)	ロシア	889,132	2.8	67.6	7( 6)	大分	2,119,047	3.0	112.1	
	8( 6)	インド	876,349	2.8	63.4	8( 7)	岡山	1,643,157	2.3	108.7	
	9( 10)	ブラジル	817,995	2.6	85.9	9( 10)	香川	1,175,457	1.7	107.1	
	10( 8)	アメリカ	760,219	2.4	67.6	10( 9)	福岡	1,137,042	1.6	99.0	
		その他	3,339,468	10.6	94.9		その他	7,059,244	10.0	108.2	
		合計	31,411,740	100.0	97.8		合計	70,293,560	100.0	114.1	
輸移出入	順位	仕向国・地域	数量	構成比	前年比	順位	仕向県	数量	構成比	前年比	
	1( 2)	中国	1,540,623	22.7	108.8	1( 1)	大阪	13,020,672	38.7	104.3	
	2( 1)	台湾	1,220,757	18.0	84.2	2( 2)	兵庫	4,436,113	13.2	104.4	
	3( 3)	韓国	1,014,245	15.0	95.3	3( 7)	愛知	4,435,413	13.2	600.6	
	4( 4)	中国(ホンコン)	586,927	8.7	89.1	4( 3)	山口	2,630,773	7.8	94.9	
	5( 6)	タイ	486,729	7.2	113.3	5( 4)	東京	2,614,740	7.8	111.2	
	6( 5)	アメリカ	471,034	6.9	71.8	6( 5)	愛媛	1,163,456	3.5	106.5	
	7( 7)	シンガポール	310,128	4.6	111.2	7( 6)	福岡	801,952	2.4	89.8	
	8( 10)	フィリピン	229,340	3.4	120.2	8( 8)	広島	703,774	2.1	96.3	
	9( 9)	ブラジル	180,600	2.7	79.8	9( 9)	大分	604,595	1.8	137.2	
	10( 8)	メキシコ	150,739	2.2	65.8	10( 10)	千葉	344,011	1.0	95.1	
		その他	591,058	8.7	70.5		その他	2,900,146	8.6	106.9	
		合計	6,782,180	100.0	91.2		合計	33,655,645	100.0	116.8	
輸移入	順位	仕出国・地域	数量	構成比	前年比	順位	仕出県	数量	構成比	前年比	
	1( 1)	オーストラリア	10,758,875	43.7	110.9	1( 1)	大阪	12,323,961	33.6	102.7	
	2( 2)	中国	4,186,814	17.0	89.3	2( 2)	山口	4,651,448	12.7	95.7	
	3( 3)	インドネシア	3,186,288	12.9	120.2	3( 3)	兵庫	3,847,706	10.5	106.9	
	4( 6)	韓国	1,068,333	4.3	104.4	4( 9)	愛知	3,485,849	9.5	467.3	
	5( 5)	インド	858,779	3.5	68.2	5( 4)	東京	2,783,931	7.6	99.0	
	6( 4)	ロシア	848,340	3.4	66.8	6( 5)	愛媛	1,765,551	4.8	102.3	
	7( 7)	台湾	772,313	3.1	97.2	7( 6)	大分	1,514,452	4.1	104.5	
	8( 8)	ブラジル	637,395	2.6	87.8	8( 7)	岡山	1,384,499	3.8	112.4	
	9( 9)	ニュージーランド	408,820	1.7	69.8	9( 8)	香川	1,019,686	2.8	106.8	
	10( 11)	中国(ホンコン)	340,164	1.4	108.8	10( 10)	高知	546,126	1.5	91.2	
		その他	1,563,439	6.3	92.9		その他	3,314,706	9.0	118.4	
		合計	24,629,560	100.0	99.7		合計	36,637,915	100.0	111.8	

( )内は前年順位





(単位:トン・%)

貿易			内国貿易							
前年比	輸入	前年比	計	前年比	移出	前年比	移入	前年比		
91.2	24,629,560	99.7	70,293,560	114.1	33,655,645	116.8	36,637,915	111.8	合計	
69.0	500,635	91.3	314,858	91.0	2,835	25.6	312,023	93.1	1 農水産品 小計	
-	2,637	88.8	11,560	103.3	-	-	11,560	103.3	1 麦	
0.3	8,954	48.2	1,177	11.3	40	0.6	1,137	36.0	2 米	
-	6,925	361.6	129,592	92.6	-	-	129,592	93.0	3 とうもろこし	
9.4	34,043	80.8	71,655	98.9	732	154.1	70,923	98.5	4 豆類	
-	760	80.4	12,979	142.1	-	-	12,979	142.1	5 その他雑穀	
881.4	226,129	94.0	8,994	183.3	955	36.5	8,039	350.7	6 野菜・果物	
-	48	90.6	-	-	-	-	-	-	7 綿花	
487.6	41,142	91.3	73,735	78.5	533	1615.2	73,202	78.0	8 その他農産品	
-	1,012	64.0	-	-	-	-	-	-	9 羊毛	
90.6	40,518	63.5	166	156.6	12	80.0	154	169.2	10 その他畜産品	
118.3	138,467	105.8	5,000	122.2	563	414.0	4,437	112.2	11 水産品	
76.7	385,728	106.5	29,459	82.9	7,763	58.7	21,696	97.1	2 林産品 小計	
38.0	40,763	102.9	17,450	106.1	4,317	114.7	13,133	103.6	12 原木	
-	3,531	95.8	4,432	48.4	-	-	4,432	48.4	13 製材	
126.7	233,573	124.5	5	27.8	5	27.8	-	-	14 樹脂類	
-	383	74.5	3,128	31.6	3,128	33.2	-	-	15 木材チップ	
207.6	28,668	96.2	322	4600.0	306	4371.4	16	-	16 その他林産品	
-	78,810	78.1	4,122	25762.5	7	43.8	4,115	-	17 薪炭	
63.7	16,896,266	96.2	6,343,928	93.8	3,375,543	89.7	2,968,385	99.0	3 鉱産品 小計	
0.4	8,431,046	95.4	1,327,667	109.4	1,297,138	108.7	30,529	154.4	18 石灰	
-	7,788,919	94.5	2,894	57.0	594	31.6	2,300	71.9	19 鉄鉱石	
1.7	261,067	603.9	7,201	58.1	81	6.8	7,120	63.7	20 金属鉱	
37.7	11,045	98.0	2,435,070	91.1	1,582,199	84.8	852,871	105.8	21 砂	



### 1. 13 コンテナ個数（実個数）

（単位：個）

	17年		16年		増減	対前年比 (%)	
		構成比(%)		構成比(%)			
合計	344,393	100.0	335,780	100.0	8,613	102.6	
輸移出	173,401	50.3	168,515	50.2	4,886	102.9	
輸移入	170,992	49.7	167,265	49.8	3,727	102.2	
A. 国際コンテナ (フィーダーを含む) (C+E)	合計	296,013	86.0	288,970	86.1	7,043	102.4
	輸出	155,666	45.2	150,215	44.7	5,451	103.6
	輸入	140,347	40.8	138,755	41.3	1,592	101.1
B. 国内コンテナ (フィーダーを除く) (D-E)	合計	48,380	14.0	46,810	13.9	1,570	103.4
	移出	17,735	5.1	18,300	5.4	-565	96.9
	移入	30,645	8.9	28,510	8.5	2,135	107.5
C. 外国貿易 (ダイレクト)	合計	290,448	84.3	284,361	84.7	6,087	102.1
	輸出	151,195	43.9	146,550	43.6	4,645	103.2
	輸入	139,253	40.4	137,811	41.0	1,442	101.0
D. 内国貿易	合計	53,945	15.7	51,419	15.3	2,526	104.9
	移出	22,206	6.4	21,965	6.5	241	101.1
	移入	31,739	9.2	29,454	8.8	2,285	107.8
E. フィーダー (内国貿易の内数)	合計	5,565	1.6	4,609	1.4	956	120.7
	輸出	4,471	1.3	3,665	1.1	806	122.0
	輸入	1,094	0.3	944	0.3	150	115.9

国際コンテナ：外国貿易とフィーダーを加えたもの。北九州における実質的外国貿易貨物量である。

フィーダー：本線輸送に対する支線輸送。国内の他の港湾で中継され、外国の港湾との間で取り引きされる貨物をいう。内国貿易の内数。

国内コンテナ：内国貿易からフィーダーを差し引いたもの。北九州港における純粋な内国貿易貨物量である。内国貿易の内数。

実入コンテナ・空コンテナの合計値

### 1. 14 実入コンテナ個数（20フィート換算個数）

（単位：TEU）

	17年		16年		増減	対前年比 (%)	
		構成比(%)		構成比(%)			
合計	362,648	100.0	347,915	100.0	14,733	104.2	
輸移出	171,901	47.4	163,393	47.0	8,508	105.2	
輸移入	190,747	52.6	184,522	53.0	6,225	103.4	
A. 国際コンテナ (フィーダーを含む) (C+E)	合計	345,695	95.3	332,198	95.5	13,497	104.1
	輸出	163,339	45.0	154,883	44.5	8,456	105.5
	輸入	182,356	50.3	177,315	51.0	5,041	102.8
B. 国内コンテナ (フィーダーを除く) (D-E)	合計	16,953	4.7	15,717	4.5	1,236	107.9
	移出	8,562	2.4	8,510	2.4	52	100.6
	移入	8,391	2.3	7,207	2.1	1,184	116.4
C. 外国貿易 (ダイレクト)	合計	337,266	93.0	325,440	93.5	11,826	103.6
	輸出	156,458	43.1	149,395	42.9	7,063	104.7
	輸入	180,808	49.9	176,045	50.6	4,763	102.7
D. 内国貿易	合計	25,382	7.0	22,475	6.5	2,907	112.9
	移出	15,443	4.3	13,998	4.0	1,445	110.3
	移入	9,939	2.7	8,477	2.4	1,462	117.2
E. フィーダー (内国貿易の内数)	合計	8,429	2.3	6,758	1.9	1,671	124.7

# 1. 15 国際コンテナ貨物相手国・地域ベスト10

(単位:TEU・トン・%)

		20フィート換算個数					貨物トン数				
		順位	仕向仕出国・地域	数量	構成比	前年比	順位	仕向仕出国・地域	数量	構成比	前年比
合	計	1( 1 )	中 国	168,116	40.4	104.2	1( 1 )	中 国	2,688,491	36.9	105.7
		2( 2 )	台 湾	84,618	20.3	92.3	2( 2 )	台 湾	1,700,765	23.4	94.3
		3( 3 )	韓 国	76,312	18.3	110.6	3( 3 )	韓 国	1,198,056	16.5	109.9
		4( 4 )	中国(ホンコン)	42,275	10.2	106.0	4( 4 )	中国(ホンコン)	780,326	10.7	99.8
		5( 5 )	タ イ	18,944	4.6	101.1	5( 5 )	タ イ	429,359	5.9	111.5
		6( 6 )	フィリピン	7,740	1.9	156.2	6( 9 )	フィリピン	104,995	1.4	158.8
		7( 8 )	ア メ リ カ	4,092	1.0	104.9	7( 6 )	ア メ リ カ	87,662	1.2	104.9
		8( 7 )	シンガポール	3,063	0.7	74.1	8( 10 )	シンガポール	68,856	0.9	121.4
		9( 11 )	インドネシア	2,553	0.6	106.7	9( 8 )	ニュージーランド	47,748	0.7	70.4
		10( 10 )	ニュージーランド	2,192	0.5	74.0	10( 11 )	インドネシア	45,294	0.6	111.2
		そ の 他	6,329	1.5	76.3		そ の 他	125,237	1.7	74.3	
		合 計	416,234	100.0	102.2		合 計	7,276,789	100.0	102.7	
輸	出	1( 1 )	中 国	82,960	37.3	109.4	1( 2 )	中 国	946,626	28.5	123.6
		2( 2 )	台 湾	51,726	23.2	92.3	2( 1 )	台 湾	942,140	28.3	91.0
		3( 3 )	韓 国	38,721	17.4	114.3	3( 4 )	韓 国	448,421	13.5	101.9
		4( 4 )	中国(ホンコン)	21,260	9.6	100.1	4( 3 )	中国(ホンコン)	440,162	13.2	93.5
		5( 5 )	タ イ	11,217	5.0	94.5	5( 5 )	タ イ	262,642	7.9	111.7
		6( 6 )	フィリピン	5,392	2.4	132.8	6( 6 )	ア メ リ カ	81,382	2.4	112.1
		7( 7 )	ア メ リ カ	3,827	1.7	109.6	7( 7 )	フィリピン	68,347	2.1	136.2
		8( 8 )	シンガポール	2,146	1.0	109.9	8( 8 )	シンガポール	42,445	1.3	114.6
		9( 10 )	オーストラリア	1,340	0.6	130.0	9( 10 )	オーストラリア	27,214	0.8	135.0
		10( 12 )	ニュージーランド	715	0.3	91.7	10( 12 )	カ ナ ダ	13,906	0.4	107.1
		そ の 他	3,285	1.5	68.6		そ の 他	50,802	1.5	70.6	
		合 計	222,589	100.0	103.5		合 計	3,324,087	100.0	103.5	
輸	入	1( 1 )	中 国	85,156	44.0	99.6	1( 1 )	中 国	1,741,865	44.1	98.0
		2( 3 )	韓 国	37,591	19.4	107.0	2( 2 )	台 湾	758,625	19.2	98.7
		3( 2 )	台 湾	32,892	17.0	92.5	3( 3 )	韓 国	749,635	19.0	115.4
		4( 4 )	中国(ホンコン)	21,015	10.9	112.7	4( 4 )	中国(ホンコン)	340,164	8.6	109.3
		5( 5 )	タ イ	7,727	4.0	112.5	5( 5 )	タ イ	166,717	4.2	111.2
		6( 10 )	フィリピン	2,348	1.2	262.9	6( 7 )	ニュージーランド	38,395	1.0	66.3
		7( 9 )	インドネシア	1,978	1.0	120.9	7( 10 )	フィリピン	36,648	0.9	230.1
		8( 6 )	ニュージーランド	1,477	0.8	67.7	8( 8 )	インドネシア	34,798	0.9	136.5
		9( 7 )	シンガポール	917	0.5	42.1	9( 9 )	シンガポール	26,411	0.7	134.2
		10( 8 )	ブラジル	820	0.4	39.5	10( 6 )	ブラジル	23,264	0.6	38.6
		そ の 他	1,724	0.9	110.0		そ の 他	36,180	0.9	91.8	
		合 計	193,645	100.0	100.7		合 計	3,952,702	100.0	102.0	

( )内は前年順位

個数・トン数とも外国貿易貨物とフィーダー貨物の合計

個数は実入コンテナ・空コンテナの合計値



# 1. 16 国際コンテナ貨物品種別ベスト10

(単位：TEU・トン・%)

		20フィート換算個数					貨物トン数				
	順位	品 種	数量	構成比	前年比	順位	品 種	数量	構成比	前年比	
合 計	1( 1)	自動車部品	45,327	13.1	107.8	1( 1)	化学薬品	986,076	13.6	100.9	
	2( 2)	化学薬品	34,785	10.1	101.1	2( 2)	自動車部品	564,449	7.8	104.0	
	3( 3)	産業機械	24,228	7.0	106.5	3( 3)	染料・塗料・合成樹脂 ・その他化学工業品	540,004	7.4	101.9	
	4( 4)	染料・塗料・合成樹脂 ・その他化学工業品	21,427	6.2	99.7	4( 4)	窯業品	421,489	5.8	107.4	
	5( 5)	家具装備品	18,646	5.4	89.7	5( 5)	産業機械	418,668	5.8	107.7	
	6( 6)	衣服・身廻品・はきもの	14,006	4.1	88.0	6( 6)	家具装備品	253,230	3.5	88.9	
	7( 8)	窯業品	13,262	3.8	106.5	7( 14)	再利用資源	236,462	3.2	129.8	
	8( 7)	ゴム製品	13,248	3.8	102.1	8( 13)	樹脂類	233,990	3.2	124.5	
	9( 13)	輸送用容器	12,587	3.6	154.4	9( 7)	鋼材	233,433	3.2	101.1	
	10( 9)	電気機械	11,780	3.4	116.5	10( 8)	金属製品	223,799	3.1	104.3	
		その他	136,399	39.5	104.0		その他	3,165,189	43.5	100.3	
		合 計	345,695	100.0	104.1		合 計	7,276,789	100.0	102.7	
輸 出	1( 1)	自動車部品	36,832	22.5	105.0	1( 1)	化学薬品	789,271	23.7	98.5	
	2( 2)	化学薬品	28,099	17.2	98.9	2( 2)	自動車部品	446,133	13.4	100.0	
	3( 4)	産業機械	16,268	10.0	107.4	3( 3)	染料・塗料・合成樹脂 ・その他化学工業品	369,060	11.1	93.4	
	4( 3)	染料・塗料・合成樹脂 ・その他化学工業品	15,302	9.4	92.5	4( 4)	産業機械	281,802	8.5	104.8	
	5( 5)	ゴム製品	11,160	6.8	96.2	5( 7)	再利用資源	234,693	7.1	131.2	
	6( 6)	再利用資源	9,943	6.1	135.4	6( 5)	ゴム製品	186,362	5.6	98.6	
	7( 7)	鋼材	6,405	3.9	96.8	7( 6)	鋼材	178,155	5.4	95.5	
	8( 8)	電気機械	6,142	3.8	119.0	8( 8)	紙・パルプ	103,385	3.1	117.7	
	9( 9)	紙・パルプ	3,679	2.3	120.1	9( 10)	非鉄金属	90,418	2.7	133.3	
	10( 10)	その他製造工業品	3,157	1.9	125.9	10( 9)	電気機械	87,216	2.6	115.3	
		その他	26,352	16.1	112.5		その他	557,592	16.8	108.0	
		合 計	163,339	100.0	105.5		合 計	3,324,087	100.0	103.5	
輸 入	1( 1)	家具装備品	17,576	9.6	93.2	1( 1)	窯業品	365,340	9.2	104.9	
	2( 2)	衣服・身廻品・はきもの	13,841	7.6	88.3	2( 2)	家具装備品	241,591	6.1	89.8	
	3( 3)	窯業品	11,200	6.1	104.5	3( 5)	樹脂類	233,573	5.9	124.5	
	4( 9)	輸送用容器	10,693	5.9	162.8	4( 7)	化学薬品	196,805	5.0	112.0	
	5( 5)	金属製品	8,561	4.7	103.1	5( 3)	野菜・果物	188,713	4.8	93.5	
	6( 8)	自動車部品	8,495	4.7	121.9	6( 6)	金属製品	180,618	4.6	102.4	
	7( 6)	産業機械	7,960	4.4	104.8	7( 4)	衣服・身廻品・はきもの	174,803	4.4	90.0	
	8( 4)	野菜・果物	7,636	4.2	90.1	8( 10)	染料・塗料・合成樹脂 ・その他化学工業品	170,944	4.3	126.8	
	9( 10)	化学薬品	6,686	3.7	111.1	9( 16)	輸送用容器	147,950	3.7	151.7	
	10( 12)	樹脂類	6,479	3.6	124.0	10( 11)	水産品	142,172	3.6	105.9	
		その他	83,229	45.6	100.4		その他	1,910,193	48.3	97.7	
		合 計	182,356	100.0	102.8		合 計	3,952,702	100.0	102.0	

( )内は前年順位

個数・トン数とも外国貿易貨物とフィーダー貨物の合計

個数は実入コンテナのみ



(フィーダーを含む)			計			比率			合 計	
前年比	輸入	前年比	計	前年比	比率	比率	比率	比率	比率	
103.5	193,645	100.7	67,565	103.6	20,817	95.7	100.0	100.0	100.0	7.1
105.5	182,356	102.8	16,953	107.9	8,562	100.6	8.391	16.4		
164.6	18,672	90.7	455	65.2	237	59.5	218	72.7	実入リコンテンツ計	
-	74	76.3	6	17.1	-	-	6	17.1	1 農水産品 小計	
2.7	115	64.6	58	73.4	-	-	58	75.3	1 麦	
-	61	85.9	-	-	-	-	-	-	2 米	
20.0	1,082	79.6	127	154.9	127	156.8	-	-	3 とうもろこし	
-	24	82.8	-	-	-	-	-	-	4 豆類	
913.5	7,636	90.1	162	42.7	106	34.4	56	78.9	5 その他雑穀	
-	3	100.0	-	-	-	-	-	-	6 野菜・果物	
641.9	2,310	99.2	77	67.5	4	133.3	73	65.8	7 綿花	
-	41	63.1	-	-	-	-	-	-	8 その他農産品	
67.7	1,469	57.7	2	-	-	-	2	-	9 羊毛	
124.9	5,857	107.6	23	255.6	-	-	23	460.0	10 その他畜産品	
105.7	10,134	115.0	115	198.3	111	231.3	4	40.0	11 水産品	
85.7	1,222	99.5	36	78.3	34	89.5	2	25.0	小計	
-	171	95.5	-	-	-	-	-	-	12 原木	
136.4	6,479	124.0	1	25.0	1	25.0	-	-	13 製材	
-	13	65.0	40	2000.0	40	2000.0	-	-	14 樹脂類	
154.5	1,723	100.8	36	1800.0	34	1700.0	2	-	15 木材チップ	
-	526	117.4	2	100.0	2	100.0	-	-	16 その他林産品	
94.7	6,700	98.9	561	92.1	275	90.8	286	93.5	17 薪炭	
-	73	137.7	-	-	-	-	-	-	小計	
-	6	300.0	-	-	-	-	-	-	18 石灰	
3.6	448	65.6	118	42.9	4	-	114	41.5	19 鉄鉱石	
20.0	310	105.8	40	235.3	17	188.9	23	287.5	20 金属鉱物	
89.5	2,577	97.4	12	92.3	3	42.9	9	150.0	21 砂利・砂	
-	-	-	-	-	-	-	-	-	22 石材	
-	-	-	-	-	-	-	-	-	23 原油	
-	4	400.0	4	80.0	4	100.0	-	-	24 リン鉱石	
-	108	93.1	59	55.7	48	49.5	11	122.2	25 石灰石	
100.1	3,174	106.5	328	169.9	199	107.0	129	1842.9	26 原塩	
109.2	42,038	109.3	2,224	81.4	803	75.4	1,421	85.2	27 非金属鉱物	
7.3	1,614	73.9	218	203.7	15	187.5	203	205.1	小計	
96.8	2,183	123.8	209	150.4	146	129.2	63	242.3	4 金属機械工業品	
132.6	3,449	110.3	24	68.6	21	75.0	3	42.9	28 鉄鋼	
118.2	8,561	103.1	592	66.1	190	95.0	402	57.8	29 鋼材	
-	-	-	-	-	-	-	-	-	30 非鉄金属	
682.1	83	259.4	21	190.9	19	-	2	18.2	31 金属製品	
42.4	91	171.7	-	-	-	-	-	-	32 鉄道車両	
106.4	295	70.4	3	-	3	-	-	-	33 完成自動車	
105.0	8,495	121.9	300	83.6	141	125.9	159	64.4	34 その他輸送用車両	
130.6	2,673	123.1	2	200.0	1	100.0	1	-	35 二輪自動車	
107.4	7,960	104.8	734	83.0	205	51.5	529	108.8	36 自動車部品	
119.0	5,638	114.0	119	40.1	60	29.4	59	63.4	37 その他輸送機械	
95.7	896	99.7	2	50.0	2	200.0	-	-	38 産業機械	
31.8	91	1516.7	-	-	-	-	-	-	39 電気機械	
-	9	450.0	-	-	-	-	-	-	40 測量・光学・医療用機械	
98.5	30,046	109.4	7,405	111.0	4,710	101.4	2,695	133.3	41 事務用機器	
59.7	1,992	95.6	197	151.5	197	152.7	-	-	42 その他機械	
-	-	-	-	-	-	-	-	-	43	
-	-	-	-	-	-	-	-	-	5 化学工業品 小計	

	外国貿易(ダイレクト)						内国		
	計	前年比	輸出	前年比	輸入	前年比	計	前年比	移出
<b>合 計</b>	<b>407,695</b>	<b>101.8</b>	<b>215,606</b>	<b>103.0</b>	<b>192,089</b>	<b>100.6</b>	<b>76,104</b>	<b>105.6</b>	<b>27,800</b>
<b>実入りコンテナ計</b>	<b>337,266</b>	<b>103.6</b>	<b>156,458</b>	<b>104.7</b>	<b>180,808</b>	<b>102.7</b>	<b>25,382</b>	<b>112.9</b>	<b>15,443</b>
<b>1 農水産品</b>	<b>19,210</b>	<b>92.6</b>	<b>922</b>	<b>160.1</b>	<b>18,288</b>	<b>90.7</b>	<b>865</b>	<b>77.3</b>	<b>263</b>
1 麦	74	83.1	-	-	74	83.1	6	14.0	-
2 米	119	36.5	4	2.7	115	65.3	58	71.6	-
3 とうもろこし	61	88.4	-	-	61	91.0	-	-	-
4 豆類	1,063	81.0	4	20.0	1,059	81.9	150	100.7	127
5 その他雑穀	25	86.2	1	-	24	82.8	-	-	-
6 野菜・果物	7,953	94.3	338	913.5	7,615	90.6	183	40.7	106
7 綿花	3	100.0	-	-	3	100.0	-	-	-
8 その他農産品	2,319	104.6	199	641.9	2,120	97.0	267	103.9	4
9 羊毛	41	63.1	-	-	41	63.1	-	-	-
10 その他畜産品	1,486	57.7	21	67.7	1,465	57.6	6	200.0	-
11 水産品	6,066	107.9	355	116.4	5,711	107.4	195	147.7	26
<b>2 林産品</b>	<b>10,163</b>	<b>114.9</b>	<b>56</b>	<b>105.7</b>	<b>10,107</b>	<b>114.9</b>	<b>142</b>	<b>191.9</b>	<b>111</b>
12 原木	1,219	98.1	24	85.7	1,195	98.4	63	105.0	34
13 製材	171	95.5	-	-	171	95.5	-	-	-
14 樹脂類	6,494	124.0	15	136.4	6,479	124.0	1	25.0	1
15 木材チップ	13	72.2	-	-	13	72.2	40	1000.0	40
16 その他林産品	1,740	101.1	17	154.5	1,723	100.8	36	1800.0	34
17 薪炭	526	116.6	-	-	526	117.4	2	100.0	2
<b>3 鉱産品</b>	<b>7,505</b>	<b>98.5</b>	<b>838</b>	<b>98.0</b>	<b>6,667</b>	<b>98.5</b>	<b>613</b>	<b>92.3</b>	<b>294</b>
18 石炭	50	98.0	1	-	49	96.1	24	1200.0	-
19 鉄鉱石	6	150.0	-	-	6	300.0	-	-	-
20 金属鉱	449	63.2	1	3.6	448	65.6	118	42.9	4
21 砂利・砂	311	104.4	1	20.0	310	105.8	40	235.3	17
22 石材	2,717	96.9	145	89.5	2,572	97.3	17	106.3	3
23 原油	-	-	-	-	-	-	-	-	-
24 りん鉱石	-	-	-	-	-	-	-	-	-
25 石灰石	4	400.0	-	-	4	400.0	4	80.0	4
26 原塩	108	93.1	-	-	108	93.1	59	55.7	48
27 非金属鉱物	3,860	106.1	690	104.9	3,170	106.4	351	144.4	218
<b>4 金属機械工業品</b>	<b>115,180</b>	<b>108.5</b>	<b>73,534</b>	<b>108.4</b>	<b>41,646</b>	<b>108.8</b>	<b>4,555</b>	<b>107.7</b>	<b>2,742</b>
28 鉄鋼	1,630	63.8	27	7.3	1,603	73.4	229	214.0	15
29 鋼材	8,577	102.7	6,402	97.1	2,175	124.1	220	129.4	149
30 非鉄金属	6,071	118.1	2,793	133.2	3,278	107.7	529	139.9	355
31 金属製品	10,280	105.4	1,820	123.6	8,460	102.2	841	75.6	338
32 鉄道車両	-	-	-	-	-	-	-	-	-
33 完成自動車	3,027	625.4	2,944	651.3	83	259.4	160	1454.5	158
34 その他輸送用車両	594	47.7	503	42.2	91	171.7	4	200.0	4
35 二輪自動車	836	80.3	541	87.0	295	70.4	162	450.0	162
36 自動車部品	44,703	107.4	36,263	104.6	8,440	121.5	924	115.1	710
37 その他輸送機械	2,763	123.2	90	125.0	2,673	123.1	6	600.0	5
38 産業機械	23,652	105.5	15,725	105.9	7,927	104.7	1,310	107.5	748
39 電気機械	11,747	117.0	6,116	120.0	5,631	114.0	152	41.1	86
40 測量・光学・医療用機械	1,193	98.6	303	97.4	890	99.0	18	90.0	12
41 事務用機器	98	350.0	7	31.8	91	1516.7	-	-	-
42 その他機械	9	112.5	-	-	9	450.0	-	-	-
<b>5 化学工業品</b>	<b>78,245</b>	<b>102.2</b>	<b>48,474</b>	<b>98.1</b>	<b>29,771</b>	<b>109.5</b>	<b>9,918</b>	<b>109.8</b>	<b>6,948</b>
43 陶磁器	2,720	81.6	744	55.6	1,976	99.1	271	120.4	255
44 セメント	413	177.3	229	254.4	184	128.7	363	123.9	352
45 ガラス類	3,458	133.8	1,150	159.1	2,308	124.0	536	82.5	477
46 薬業品	13,137	106.3	1,949	117.8	11,188	104.5	1,376	103.5	552
47 重油	-	-	-	-	-	-	-	-	-
48 石油製品	206	60.1	173	60.3	33	58.9	28	121.7	7
49 LNG(液化天然ガス)	1	100.0	-	-	1	100.0	-	-	-
50 LPG(液化石油ガス)	23	57.5	2	200.0	21	53.8	-	-	-
51 その他石油製品	811	102.1	788	101.0	23	164.3	17	85.0	17
52 コークス	318	58.5	298	55.3	20	400.0	128	75.7	126
53 石炭製品	1,463	202.9	1,450	201.7	13	650.0	-	-	-
54 化学薬品	33,663	100.8	27,144	98.6	6,519	111.2	2,764	140.2	2,066
55 化学肥料	1,683	93.8	259	110.7	1,424	91.2	1,280	96.3	889
56 染料・塗料・合成樹脂・その他化学工業品	20,349	99.5	14,288	92.2	6,061	122.7	3,155	104.4	2,207
<b>6 軽工業品</b>	<b>14,632</b>	<b>88.1</b>	<b>5,104</b>	<b>101.2</b>	<b>9,528</b>	<b>82.4</b>	<b>1,645</b>	<b>114.2</b>	<b>808</b>
57 紙・パルプ	6,348	87.8	3,676	120.0	2,672	64.2	134	335.0	38
58 糸及び紡績半製品	1,269	77.4	661	58.2	608	120.6	113	127.0	97
59 その他繊維工業品	1,863	96.9	435	103.8	1,428	95.0	33	3300.0	-
60 砂糖	168	134.4	26	72.2	142	159.6	498	73.0	27
61 製造食品	4,759	87.4	253	80.6	4,506	87.8	385	155.9	177
62 飲料	192	95.0	52	76.5	140	104.5	480	126.0	467
63 水	6	30.0	-	-	6	50.0	2	-	2
64 たばこ	-	-	-	-	-	-	-	-	-
65 その他食料工業品	27	150.0	1	-	26	144.4	-	-	-
<b>7 雑工業品</b>	<b>61,472</b>	<b>94.2</b>	<b>13,391</b>	<b>89.8</b>	<b>48,081</b>	<b>95.5</b>	<b>3,685</b>	<b>116.2</b>	<b>3,186</b>
66 かん具	650	93.8	12	109.1	638	93.5	4	200.0	1
67 衣服・身廻品・はきもの	13,960	87.9	165	67.6	13,795	88.2	143	155.4	91
68 文房具・運動娯楽用品・楽器	3,659	137.7	302	64.3	3,357	153.5	40	137.9	38
69 家具装備品	18,593	89.8	1,066	56.1	17,527	93.2	369	104.2	203
70 その他日用品	1,026	92.4	6	54.5	1,020	92.8	186	135.8	166
71 ゴム製品	10,705	96.9	8,621	89.1	2,084	151.7	2,573	127.1	2,550
72 木製品	6,441	85.6	72	80.9	6,369	85.6	247	47.4	125
73 その他製造工業品	6,438	114.5	3,147	125.6	3,291	105.5	123	1025.0	12
<b>8 特殊品</b>	<b>30,859</b>	<b>130.3</b>	<b>14,139</b>	<b>131.6</b>	<b>16,720</b>	<b>129.3</b>	<b>3,959</b>	<b>144.1</b>	<b>1,091</b>
74 金属くず	3,544	92.9	1,998	112.9	1,546	75.6	47	68.1	8
75 再利用資源	10,028	133.7	9,943	135.4	85	53.5	243	1104.5	-
76 動植物性製造飼肥料	4,155	98.6	52	96.3	4,103	98.6	304	83.7	151
77 廃棄物	81	-	6	-	75	-	7	-	-
78 廃土砂	-	-	-	-	-	-	-	-	-
79 輸送用容器	12,483	153.6	1,894	119.9	10,589	161.7	956	149.4	239
80 取合せ品	568	4369.2	246	12300.0	322	2927.3	2,402	145.2	693
<b>9 分類不能のもの</b>	<b>-</b>	<b>-</b>	<b>-</b>	<b>-</b>	<b>-</b>	<b>-</b>	<b>-</b>	<b>-</b>	<b>-</b>
81 分類不能のもの	-	-	-	-	-	-	-	-	-
<b>空コンテナ</b>	<b>70,429</b>	<b>94.0</b>	<b>59,148</b>	<b>98.6</b>	<b>11,281</b>	<b>75.5</b>	<b>50,722</b>	<b>102.3</b>	<b>12,357</b>

構成

(単位: TEU・%)

			フィーター(国内貿易の内訳)							
前年比	移入	前年比	計	前年比	輸出	前年比	輸入	前年比	合計	
102.6	48,304	107.5	8,539	124.7	6,983	125.2	1,556	122.4		
110.3	9,939	117.2	8,429	124.7	6,881	125.4	1,548	121.9	実入りリコンテナ計	
66.1	602	83.5	410	97.4	26	-	384	91.2	1 農水産品 小計	
-	6	14.0	-	-	-	-	-	-	1 麦	
-	58	73.4	-	-	-	-	-	-	2 米	
-	-	-	-	-	-	-	-	-	3 どうもろこし	
156.8	23	33.8	23	34.3	-	-	23	34.3	4 豆類	
-	-	-	-	-	-	-	-	-	5 その他雑穀	
34.4	77	54.2	21	29.6	-	-	21	29.6	6 野菜・果物	
-	-	-	-	-	-	-	-	-	7 綿花	
133.3	263	103.5	190	132.9	-	-	190	132.9	8 その他農産品	
-	-	-	-	-	-	-	-	-	9 羊毛	
-	6	200.0	4	133.3	-	-	4	133.3	10 その他畜産品	
650.0	169	132.0	172	139.8	26	-	146	118.7	11 水産品	
231.3	31	119.2	27	168.8	-	-	27	168.8	2 林産品 小計	
89.5	29	131.8	27	192.9	-	-	27	192.9	12 原木	
-	-	-	-	-	-	-	-	-	13 製材	
25.0	-	-	-	-	-	-	-	-	14 樹脂類	
2000.0	-	-	-	-	-	-	-	-	15 木材チップ	
1700.0	2	-	-	-	-	-	-	-	16 その他林産品	
100.0	-	-	-	-	-	-	-	-	17 薪炭	
83.3	319	102.6	52	94.5	19	38.0	33	660.0	3 鉱産品 小計	
-	24	1200.0	24	1200.0	-	-	24	1200.0	18 石炭	
-	-	-	-	-	-	-	-	-	19 鉄鉱石	
-	114	41.5	-	-	-	-	-	-	20 金属鉱	
188.9	23	287.5	-	-	-	-	-	-	21 砂利・砂	
42.9	14	155.6	5	166.7	-	-	5	166.7	22 石材	
-	-	-	-	-	-	-	-	-	23 原油	
-	-	-	-	-	-	-	-	-	24 りん鉱石	
100.0	-	-	-	-	-	-	-	-	25 石灰石	
49.5	11	122.2	-	-	-	-	-	-	26 原塩	
92.4	133	1900.0	23	46.0	19	38.0	4	-	27 非金属鉱物	
114.8	1,813	98.5	2,331	155.8	1,939	146.6	392	226.6	4 金属機械工業品 小計	
187.5	214	216.2	11	-	-	-	11	-	28 鉄鋼	
112.9	71	186.8	11	35.5	3	15.8	8	66.7	29 鋼材	
122.8	174	195.5	505	147.2	334	128.0	171	208.5	30 非鉄金属	
86.0	503	70.0	249	115.3	148	76.7	101	439.1	31 金属製品	
-	-	-	-	-	-	-	-	-	32 鉄道車両	
-	2	18.2	139	-	139	-	-	-	33 完成自動車	
200.0	-	-	4	200.0	4	200.0	-	-	34 その他輸送用車両	
450.0	-	-	159	441.7	159	441.7	-	-	35 二輪自動車	
132.7	214	79.9	624	140.5	569	134.5	55	261.9	36 自動車部品	
500.0	1	-	4	-	4	-	-	-	37 その他輸送機械	
105.8	562	109.8	576	171.9	543	175.7	33	126.9	38 産業機械	
32.1	66	64.7	33	45.2	26	40.6	7	77.8	39 電気機械	
70.6	6	200.0	16	100.0	10	62.5	6	-	40 測量・光学・医療用機械	
-	-	-	-	-	-	-	-	-	41 事務用機器	
-	-	-	-	-	-	-	-	-	42 その他機械	
103.4	2,970	128.6	2,513	106.4	2,238	107.9	275	95.8	5 化学工業品 小計	
191.7	16	17.4	74	77.9	58	1450.0	16	17.6	43 陶磁器	
120.1	11	-	8	-	-	-	8	-	44 セメント	
79.5	59	118.0	9	-	5	-	4	-	45 ガラス類	
70.2	824	151.7	125	128.9	113	128.4	12	133.3	46 窯業品	
-	-	-	-	-	-	-	-	-	47 重油	
350.0	21	100.0	2	100.0	-	-	2	100.0	48 石油製品	
-	-	-	-	-	-	-	-	-	49 LNG(液化天然ガス)	
-	-	-	-	-	-	-	-	-	50 LPG(液化石油ガス)	
85.0	-	-	-	-	-	-	-	-	51 その他石油製品	
75.0	2	200.0	-	-	-	-	-	-	52 コークス	
-	-	-	-	-	-	-	-	-	53 石炭製品	
131.3	698	175.4	1,122	109.5	955	110.0	167	106.4	54 化学薬品	
96.6	391	95.6	95	105.6	93	116.3	2	20.0	55 化学肥料	
99.1	948	119.2	1,078	102.6	1,014	98.1	64	376.5	56 染料・塗料・合成樹脂・その他化学工業品	
127.6	837	103.7	78	104.0	21	61.8	57	139.0	6 軽工業品 小計	
475.0	96	300.0	18	150.0	3	-	15	125.0	57 紙・パルプ	
110.2	16	1600.0	14	45.2	14	46.7	-	-	58 糸及び紡績半製品	
-	33	-	1	-	-	-	1	-	59 その他繊維工業品	
103.8	471	71.8	2	-	2	-	-	-	60 砂糖	
96.7	208	325.0	42	131.3	2	50.0	40	142.9	61 製造	



(単位:トン・%)

(フィーダーを含む)			国内コンテナ(フィーダーを除く)							
前年比	輸入	前年比	計	前年比	移出	前年比	移入	前年比		
103.5	3,952,702	102.0	184,884	114.5	86,760	110.4	98,124	118.4	合計	
134.2	457,331	90.2	3,961	63.9	1,604	52.2	2,357	75.3	1 農水産品 小計	
-	2,637	81.0	120	20.0	-	-	120	20.0	1 麦	
1.0	3,954	63.7	1,136	73.3	-	-	1,136	74.1	2 米	
-	1,885	92.4	-	-	-	-	-	-	3 とうもろこし	
9.4	34,862	78.4	732	148.2	732	154.1	-	-	4 豆類	
-	760	80.4	-	-	-	-	-	-	5 その他雑穀	
881.4	188,713	93.5	1,364	43.4	849	33.5	515	84.2	6 野菜・果物	
-	48	90.6	-	-	-	-	-	-	7 綿花	
487.6	45,134	93.6	281	83.6	23	153.3	258	80.4	8 その他農産品	
-	1,012	64.0	-	-	-	-	-	-	9 羊毛	
77.8	36,154	56.6	43	-	-	-	43	-	10 その他畜産品	
125.0	142,172	105.9	285	356.3	-	-	285	619.6	11 水産品	
76.7	309,102	118.1	700	231.8	659	329.5	41	40.2	2 林産品 小計	
38.0	29,807	103.4	153	63.5	128	85.9	25	27.2	12 原木	
-	3,531	95.8	-	-	-	-	-	-	13 製材	
126.7	233,573	124.5	5	27.8	5	27.8	-	-	14 樹脂類	
-	383	68.3	219	2190.0	219	2190.0	-	-	15 木材チップ	
207.6	28,668	96.2	316	4514.3	300	4285.7	16	-	16 その他林産品	
-	13,140	118.2	7	43.8	7	43.8	-	-	17 薪炭	
93.3	221,333	97.3	7,754	81.9	2,852	92.1	4,902	77.0	3 鉱産品 小計	
-	2,221	132.8	-	-	-	-	-	-	18 石炭	
-	160	313.7	-	-	-	-	-	-	19 鉄鉱石	
3.5	15,684	64.0	2,138	36.0	81	-	2,057	34.7	20 金属鉱	
20.6	11,045	103.9	345	191.7	161	185.1	184	197.8	21 砂利・砂	
83.8	88,021	97.0	187	103.3	15	25.4	172	141.0	22 石材	
-	-	-	-	-	-	-	-	-	23 原油	
-	-	-	-	-	-	-	-	-	24 りん鉱石	
-	132	488.9	24	51.1	24	88.9	-	-	25 石灰石	
-	3,893	92.4	623	58.5	511	52.1	112	131.8	26 原塩	
100.5	100,177	104.7	4,437	215.7	2,060	106.1	2,377	2067.0	27 非金属鉱物	
102.9	785,429	107.0	21,374	99.0	6,935	78.7	14,439	113.0	4 金属機械工業品 小計	
4.8	55,256	71.1	4,517	210.0	194	395.9	4,323	205.7	28 鉄鋼	
95.5	55,278	124.7	2,903	169.6	1,966	161.8	937	188.5	29 鋼材	
133.3	113,273	107.2	428	67.7	390	72.0	38	42.2	30 非鉄金属	
113.4	180,618	102.4	3,997	68.0	1,232	79.4	2,765	63.9	31 金属製品	
-	-	-	-	-	-	-	-	-	32 鉄道車両	
486.1	948	259.7	107	111.5	83	-	24	25.0	33 完成自動車	
39.6	1,536	140.3	-	-	-	-	-	-	34 その他輸送車両	
107.4	3,410	70.9	38	-	38	-	-	-	35 二輪自動車	
100.0	118,316	122.0	2,006	120.0	1,062	162.9	944	92.5	36 自動車部品	
111.2	27,591	124.1	17	70.8	9	37.5	8	-	37 その他輸送機械	
104.8	136,866	114.2	6,230	89.2	1,582	48.9	4,648	123.8	38 産業機械	
115.3	80,742	108.3	1,124	46.5	372	24.2	752	85.2	39 電気機械	
113.0	10,069	101.9	7	50.0	7	175.0	-	-	40 測量・光学・医療用機械	
37.3	1,365	1407.2	-	-	-	-	-	-	41 事務用機器	
-	161	447.2	-	-	-	-	-	-	42 その他機械	
99.8	906,019	110.6	94,611	128.8	54,433	121.1	40,178	140.9	5 化学工業品 小計	
65.7	48,895	102.9	1,505	134.3	1,505	136.9	-	-	43 陶磁器	
254.3	6,748	130.2	3,048	125.2	2,996	123.1	52	-	44 セメント	
157.3	67,841	131.6	4,026	80.8	3,694	78.8	332	112.9	45 ガラス類	
127.3	365,340	104.9	14,535	115.6	4,651	75.7	9,884	153.9	46 窯業品	
-	-	-	-	-	-	-	-	-	47 重油	
60.6	1,070	59.0	416	107.2	36	450.0	380	100.0	48 石油製品	
-	30	88.2	-	-	-	-	-	-	49 LNG(液化天然ガス)	
666.7	410	44.1	-	-	-	-	-	-	50 LPG(液化石油ガス)	
100.8	586	174.9	54	59.3	54	59.3	-	-	51 その他石油製品	
45.7	603	348.6	1,533	51.3	1,517	50.8	16	-	52 コークス	
206.8	347	738.3	-	-	-	-	-	-	53 石炭製品	
98.5	196,805	112.0	27,263	254.7	18,699	267.1	8,564	231.1	54 化学薬品	
117.6	46,400	88.3	17,295	95.8	9,540	93.7	7,755	98.5	55 化学肥料	
93.4	170,944	126.8	24,936	123.8	11,741	113.8	13,195	134.3	56 染料・塗料・合成樹脂・その他化学工業品	
103.3	240,107	81.7	20,292	102.9	7,213	130.2	13,079	92.3	6 軽工業品 小計	
117.7	69,597	63.7	898	402.7	246	946.2	652	331.0	57	



	外国貿易(ダイレクト)						内国		
	計	前年比	輸出	前年比	輸入	前年比	計	前年比	移出
合計	7,094,405	102.2	3,179,808	102.6	3,914,597	101.9	367,268	118.9	231,039
1 農水産品	468,956	91.7	20,714	131.0	448,242	90.4	13,557	78.3	2,111
1 麦	2,637	88.8	-	-	2,637	88.8	120	13.6	-
2 米	4,006	35.3	52	1.0	3,954	64.4	1,136	70.2	-
3 とうもろこし	1,885	94.7	-	-	1,885	98.4	-	-	-
4 豆類	34,106	79.7	63	9.4	34,043	80.8	1,551	54.7	732
5 その他雑穀	776	82.1	16	-	760	80.4	-	-	-
6 野菜・果物	196,527	97.7	8,276	881.4	188,251	94.1	1,826	37.9	849
7 綿花	48	90.6	-	-	48	90.6	-	-	-
8 その他農産品	43,824	96.1	2,682	487.6	41,142	91.3	4,273	122.8	23
9 羊毛	1,012	64.0	-	-	1,012	64.0	-	-	-
10 その他畜産品	36,621	56.7	578	77.8	36,043	56.5	154	169.2	-
11 水産品	147,514	106.5	9,047	118.3	138,467	105.8	4,497	130.2	507
2 林産品	309,321	117.9	927	76.7	308,394	118.1	1,408	197.2	659
12 原木	29,364	100.7	265	38.0	29,099	102.3	861	142.1	128
13 製材	3,531	95.8	-	-	3,531	95.8	-	-	-
14 樹脂類	233,990	124.5	417	126.7	233,573	124.5	5	27.8	5
15 木材チップ	383	74.5	-	-	383	74.5	219	384.2	219
16 その他林産品	28,913	96.7	245	207.6	28,668	96.2	316	4514.3	300
17 薪炭	13,140	117.5	-	-	13,140	118.2	7	43.8	7
3 鉱産品	246,022	96.8	25,641	95.4	220,381	96.9	9,218	85.4	3,364
18 石炭	1,614	100.2	21	-	1,593	98.9	628	996.8	-
19 鉄鉱石	160	207.8	-	-	160	313.7	-	-	-
20 金属鉱石	15,719	61.6	35	3.5	15,684	64.0	2,138	36.0	81
21 砂利・砂	11,080	102.6	35	20.6	11,045	103.9	345	191.7	161
22 石材	92,360	96.2	4,530	83.8	87,830	96.9	378	127.3	15
23 原油	-	-	-	-	-	-	-	-	-
24 りん鉱石	-	-	-	-	-	-	-	-	-
25 石灰石	132	488.9	-	-	132	488.9	24	51.1	24
26 原塩	3,893	92.4	-	-	3,893	92.4	623	58.5	511
27 非金属鉱物	121,064	104.4	21,020	103.7	100,044	104.6	5,082	158.6	2,572
4 金属機械工業品	1,929,703	103.8	1,155,028	102.3	774,675	106.2	68,668	126.2	43,475
28 鉄鋼	55,469	61.4	608	4.8	54,861	70.6	4,912	228.4	194
29 鋼材	233,063	101.3	178,040	95.7	55,023	125.0	3,273	135.1	2,081
30 非鉄金属	190,222	115.5	83,097	134.2	107,125	104.2	13,897	148.6	7,711
31 金属製品	218,460	104.1	40,089	118.3	178,371	101.4	9,336	88.5	4,324
32 鉄道車両	-	-	-	-	-	-	-	-	-
33 完成自動車	28,842	442.8	27,894	453.7	948	259.7	2,097	2184.4	2,073
34 その他輸送用車両	16,511	42.1	14,975	39.3	1,536	140.3	115	442.3	115
35 二輪自動車	11,803	79.7	8,393	84.0	3,410	70.9	3,074	473.7	3,074
36 自動車部品	552,889	103.7	435,435	99.7	117,454	121.6	13,566	119.4	11,760
37 その他輸送機械	28,916	123.1	1,325	106.0	27,591	124.1	82	341.7	74
38 産業機械	408,657	107.0	272,403	103.7	136,254	114.2	16,241	119.2	10,981
39 電気機械	167,336	112.5	86,729	116.5	80,607	108.4	1,746	45.3	859
40 測量・光学・医療用機械	15,925	105.9	5,956	115.6	9,969	100.9	329	100.9	229
41 事務用機器	1,449	450.0	84	37.3	1,365	1407.2	-	-	-
42 その他機械	161	138.8	-	-	161	447.2	-	-	-
5 化学工業品	2,207,555	103.6	1,308,196	99.2	899,359	110.9	155,447	122.3	108,609
43 陶磁器	60,160	92.7	11,668	60.0	48,492	106.7	3,096	92.5	2,693
44 セメント	14,024	171.8	7,576	254.3	6,448	124.4	3,348	137.6	2,996
45 ガラス類	99,136	138.5	31,397	156.8	67,739	131.4	4,218	84.7	3,784
46 窯業品	418,330	107.3	53,225	127.5	365,105	104.9	17,694	116.0	7,575
47 重油	-	-	-	-	-	-	-	-	-
48 石油製品	5,187	59.8	4,174	60.6	1,013	56.6	473	114.3	36
49 LNG(液化天然ガス)	30	88.2	-	-	30	88.2	-	-	-
50 LPG(液化石油ガス)	450	48.1	40	666.7	410	44.1	-	-	-
51 その他石油製品	27,238	101.7	26,652	100.8	586	174.9	54	59.3	54
52 コークス	8,485	48.7	7,882	45.7	603	391.6	1,533	51.0	1,517
53 石炭製品	47,050	207.9	46,703	206.8	347	738.3	-	-	-
54 化学薬品	957,849	100.5	765,078	97.9	192,771	112.7	55,490	159.5	42,892
55 化学肥料	55,048	92.2	8,712	118.0	46,336	88.6	19,169	96.7	11,350
56 染料・塗料・合成樹脂・その他化学工業品	514,568	101.5	345,089	92.6	169,479	126.1	50,372	117.4	35,712
6 軽工業品	368,666	88.1	130,304	103.5	238,362	81.4	22,494	104.4	7,670
57 紙・パルプ	172,505	87.6	103,327	117.7	69,178	63.5	1,375	253.7	304
58 糸及び紡績半製品	26,417	76.9	14,197	57.0	12,220	129.1	1,250	111.9	1,122
59 その他繊維工業品	24,923	100.0	6,013	129.3	18,910	93.3	294	14700.0	-
60 砂糖	5,813	134.5	852	72.3	4,961	157.7	9,743	74.1	257
61 製造食品	132,374	87.4	4,543	80.3	127,831	87.7	4,833	192.7	1,195
62 飲料	5,594	96.6	1,360	83.6	4,234	101.6	4,992	117.9	4,785
63 水	145	43.3	-	-	145	65.6	7	-	7
64 たばこ	-	-	-	-	-	-	-	-	-
65 その他食料工業品	895	150.2	12	-	883	148.2	-	-	-
7 雑工業品	911,663	94.5	217,031	93.3	694,632	94.9	61,057	125.3	55,117
66 がん具	7,117	101.6	136	73.1	6,981	102.3	36	400.0	2
67 衣服・身廻品・はきもの	176,439	89.7	2,077	66.2	174,362	90.0	1,079	113.3	578
68 文房具・運動娯楽用品・楽器	63,728	134.4	5,217	64.2	58,511	148.9	245	114.0	229
69 家具・装飾品	252,535	89.0	11,601	73.6	240,934	89.9	2,218	82.5	1,083
70 その他日用品	11,415	87.2	83	67.5	11,332	87.4	1,897	131.3	1,310
71 ゴム製品	166,913	96.3	135,965	89.0	30,948	150.9	50,768	137.0	50,476
72 木製品	128,511	85.2	1,641	85.0	126,870	85.2	3,130	50.1	1,273
73 その他製造工業品	105,005	113.5	60,311	119.0	44,694	106.7	1,684	1315.6	166
8 特殊品	652,519	120.7	321,967	129.6	330,552	113.2	35,419	124.7	10,034
74 金属くず	97,573	91.4	52,369	117.5	45,204	72.7	1,246	60.8	168
75 再利用資源	236,462	129.8	234,693	131.2	1,769	53.3	1,246	923.0	-
76 動植物性製造飼料	129,373	99.1	1,380	98.6	127,993	99.2	5,774	74.2	2,230
77 廃棄物	2,774	-	171	-	2,603	-	141	-	-
78 廃土砂	-	-	-	-	-	-	-	-	-
79 輸送用容器	175,276	145.3	29,077	123.9	146,199	150.4	7,595	150.1	1,871
80 取合せ品	11,061	4320.7	4,277	14256.7	6,784	3001.8	19,417	145.1	5,765
9 分類不能のもの	-	-	-	-	-	-	-	-	-
81 分類不能のもの	-	-	-	-	-	-	-	-	-







外国貿易（ダイレクト）				内国貿易				フィーダー（内国貿易の内数）				年次
計	前年比	輸出	輸入	計	前年比	移出	移入	計	前年比	輸出	輸入	
51,964	104.8	22,879	29,085	108,639	83.8	58,418	50,221	104,557	81.7	56,672	47,885	60
61,325	118.0	30,506	30,819	87,556	80.6	45,194	42,362	82,537	78.9	42,760	39,777	61
83,922	136.8	41,765	42,157	87,506	99.9	44,107	43,399	75,519	91.5	38,203	37,316	62
119,438	142.3	57,423	62,015	98,618	112.7	47,550	51,068	70,590	93.5	36,110	34,480	63
140,316	117.5	65,531	74,785	106,879	108.4	55,445	51,434	74,960	106.2	39,342	35,618	平成元
144,955	103.3	68,700	76,255	111,312	104.1	59,090	52,222	79,629	106.2	42,564	37,065	2
172,486	119.0	83,217	89,269	109,725	98.6	56,910	52,815	78,363	98.4	41,061	37,302	3
178,262	103.3	86,222	92,040	107,483	98.0	56,217	51,266	77,455	98.8	41,425	36,030	4
209,806	117.7	103,500	106,306	107,745	100.2	55,357	52,388	79,522	102.7	40,842	38,680	5
271,131	129.2	135,257	135,874	102,563	95.2	52,373	50,190	75,058	94.4	37,787	37,271	6
368,151	135.8	184,429	183,722	80,539	78.5	41,079	39,460	53,846	71.7	27,366	26,480	7
354,705	96.3	176,688	178,017	76,738	95.3	37,809	38,929	46,870	87.0	23,615	23,255	8
349,511	98.5	174,317	175,194	60,242	78.5	32,268	27,974	38,973	83.2	21,372	17,601	9
320,125	91.6	155,757	164,368	55,335	91.9	32,479	22,856	30,692	78.8	17,963	12,729	10
349,854	109.3	168,263	181,591	58,011	104.8	32,322	25,689	26,791	87.3	16,369	10,422	11
355,059	101.5	171,558	183,501	56,984	98.2	32,053	24,931	18,277	68.2	12,694	5,583	12
338,033	95.2	164,119	173,914	49,041	86.1	28,332	20,709	13,811	75.6	9,880	3,931	13
338,830	100.2	164,876	173,954	59,001	120.3	32,152	26,849	12,282	88.9	9,135	3,147	14
375,625	110.9	193,938	181,687	68,245	115.7	29,906	38,339	8,142	66.3	6,707	1,435	15
400,402	118.2	209,411	190,991	72,037	122.1	27,102	44,935	6,849	55.8	5,578	1,271	16
407,695	108.5	215,606	192,089	76,104	111.5	27,800	48,304	8,539	104.9	6,983	1,556	17

(単位:トン・%)

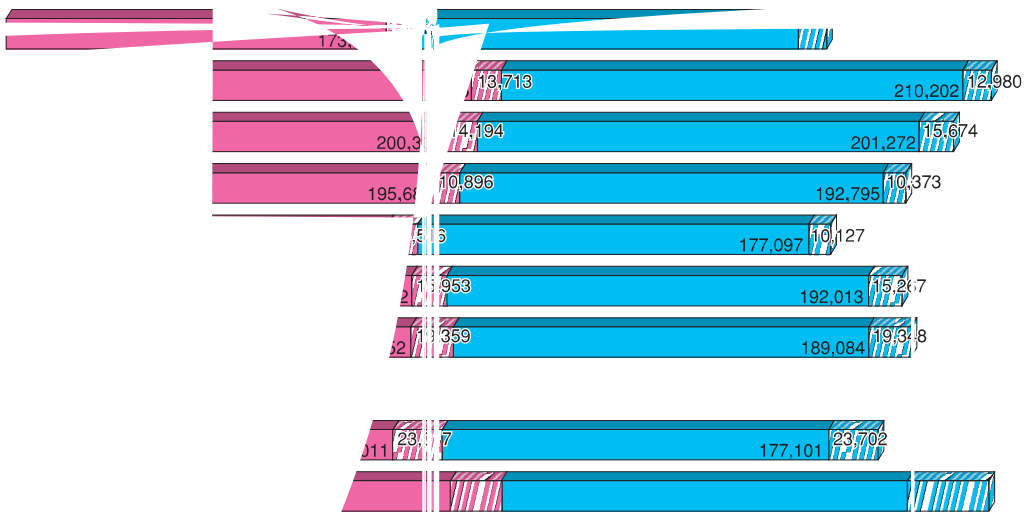
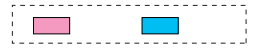
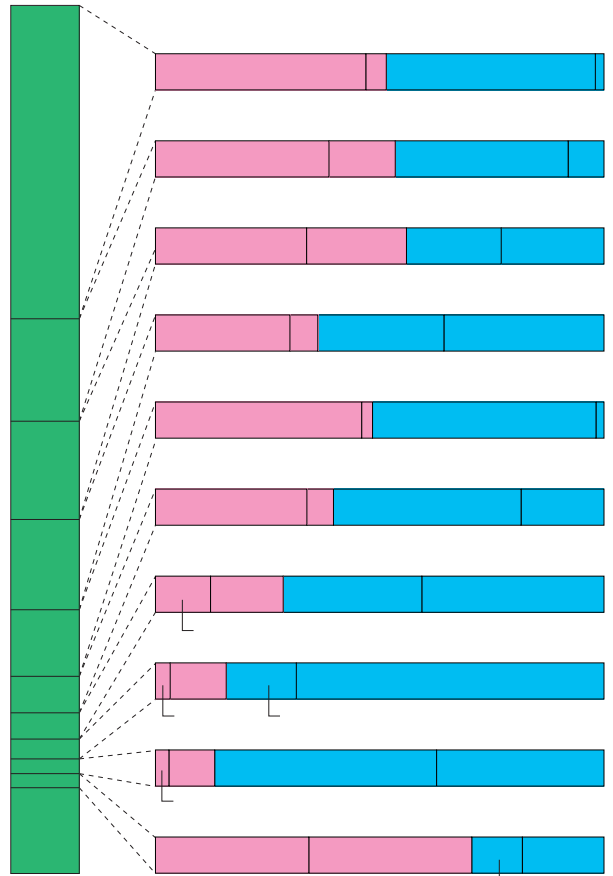
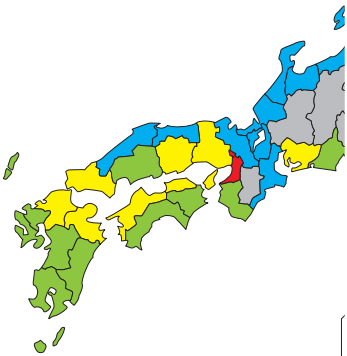

外国貿易（ダイレクト）				内国貿易				フィーダー（内国貿易の内数）				年次
計	前年比	輸出	輸入	計	前年比	移出	移入	計	前年比	輸出	輸入	
699,503	106.7	429,034	270,469	1,630,843	89.6	1,221,018	409,825	1,576,471	87.8	1,201,422	375,049	60
936,505	133.9	585,563	350,942	1,324,213	81.2	958,027	366,186	1,252,504	79.4	913,287	339,217	61
1,319,694	140.9	763,264	556,430	1,200,378	90.6	810,014	390,364	1,088,271	86.9	760,489	327,782	62
2,018,393	152.9	954,408	1,063,985	1,289,178	107.4	850,929	438,249	1,033,638	95.0	703,527	330,111	63
2,234,844	110.7	1,058,668	1,176,176	1,488,905	115.5	1,019,343	469,562	1,121,383	108.5	750,542	370,841	平成元
2,419,295	108.3	1,186,272	1,233,023	1,536,596	103.2	1,058,598	477,998	1,146,241	102.2	792,660	353,581	2
2,772,643	114.6	1,308,918	1,463,725	1,533,613	99.8	1,019,150	514,463	1,145,754	100.0	756,299	389,455	3
3,054,809	110.2	1,503,237	1,551,572	1,540,529	100.5	1,052,328	488,201	1,175,402	102.6	803,080	372,322	4
3,564,781	116.7	1,750,057	1,814,724	1,524,886	99.0	1,061,903	462,983	1,164,525	99.1	804,266	360,259	5
4,364,063	122.4	2,073,076	2,290,987	1,461,559	95.8	997,084	464,475	1,100,033	94.5	730,018	370,015	6
5,984,011	137.1	2,874,453	3,109,558	1,083,828	74.2	688,945	394,883	742,465	67.5	463,746	278,719	7
5,227,142	87.4	2,298,587	2,928,555	868,587	80.1	506,278	362,309	624,265	84.1	365,739	258,526	8
4,149,910	79.4	1,737,721	2,412,189	651,034	75.0	378,244	272,790	472,952	75.8	267,448	205,504	9
3,506,750	84.5	1,294,736	2,212,014	512,611	78.7	299,509	213,102	343,966	72.7	195,909	148,057	10
3,314,884	94.5	1,120,742	2,194,142	430,707	84.0	258,172	172,535	283,949	82.6	161,147	122,802	11
5,621,285	169.6	1,770,106	3,851,179	528,961	122.8	321,885	207,076	363,300	127.9	239,277	124,023	12
5,376,877	95.7	1,750,857	3,626,020	415,654	78.6	254,751	160,903	279,029	76.8	185,052	93,977	13
5,672,454	105.5	2,137,855	3,534,599	368,545	88.7	234,869	133,676	248,248	89.0	171,024	77,224	14
6,445,407	113.6	2,768,785	3,676,622	287,860	78.1	194,876	92,984	164,636	66.3	130,665	33,971	15
6,940,845	107.7	3,099,396	3,841,449	309,011	107.3	192,027	116,984	147,526	89.6	113,433	34,093	16
7,094,405	102.2	3,179,808	3,914,597	367,268	118.9	231,039	136,229	182,384	123.6	144,279	38,105	17

## 2. グラフでみる北九州港

---

2. 1	外国貿易	29.
2. 2	内国貿易	30.
2. 3	コンテナ貨物量の推移	30.
2. 4	海上出入貨物量の推移	31.
2. 5	海上出入貨物主要品目の割合	31.
2. 6	フェリー貨物量の推移	31.
2. 7	入港船舶の推移	32.
2. 8	入港船舶船種別の割合	32.
2. 9	入港船舶船籍国・地域の割合	33.
2. 10	入港船舶定期外国航路の割合	33.
2. 11	公共・専用施設別地区別貨物取扱量	33.
2. 12	国内主要港貨物取扱量	34.

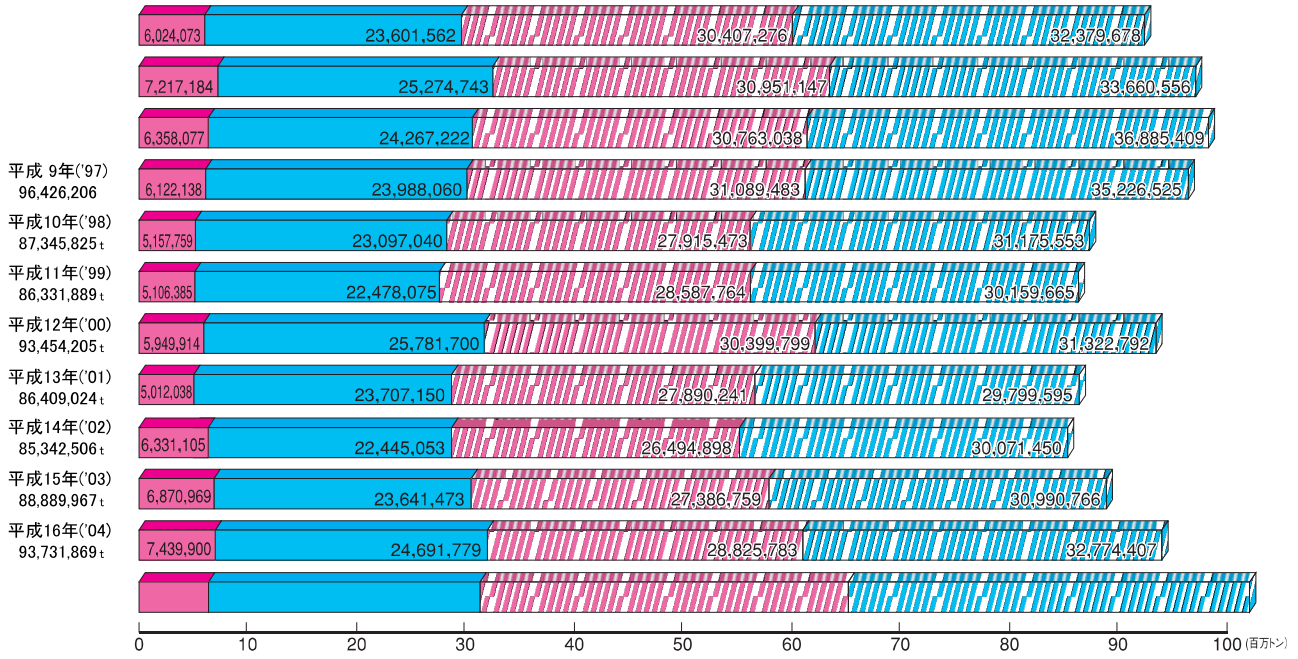




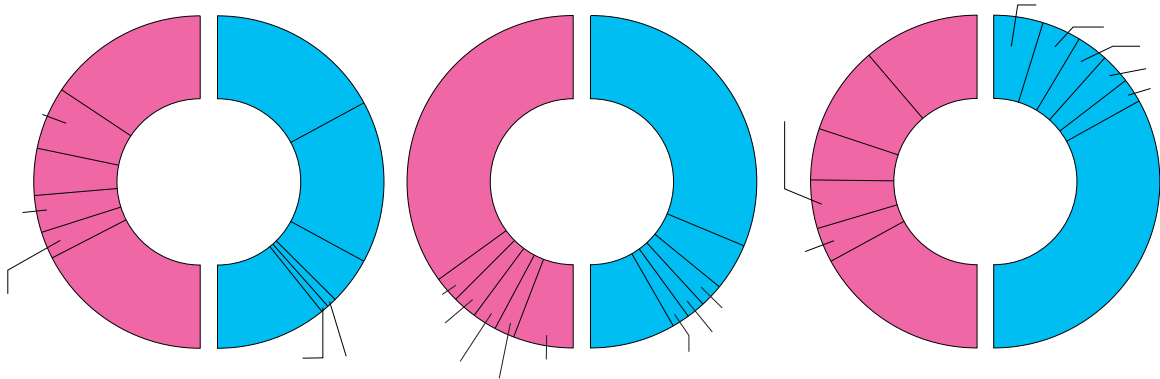
15 20 25 30 35 40 45 50 (万TEU)

## 2.4 海上出入貨物量の推移

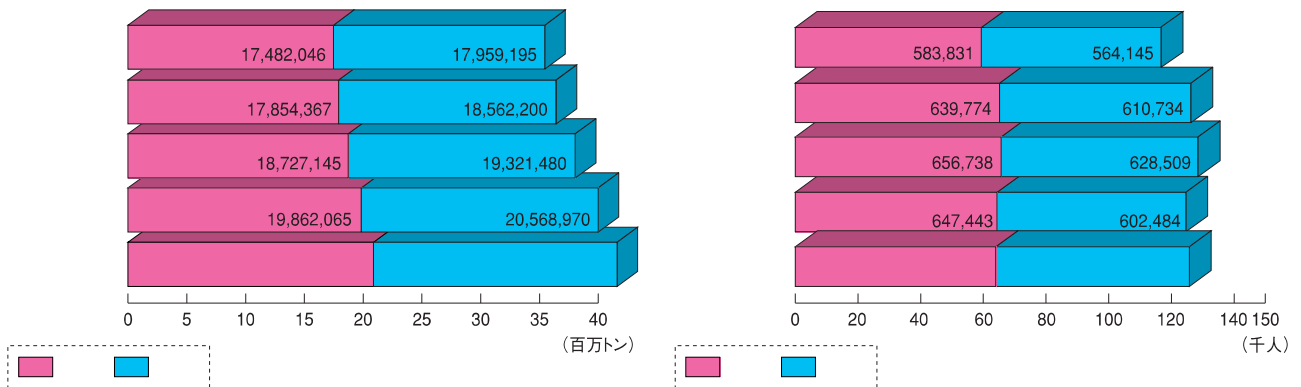
単位:トン

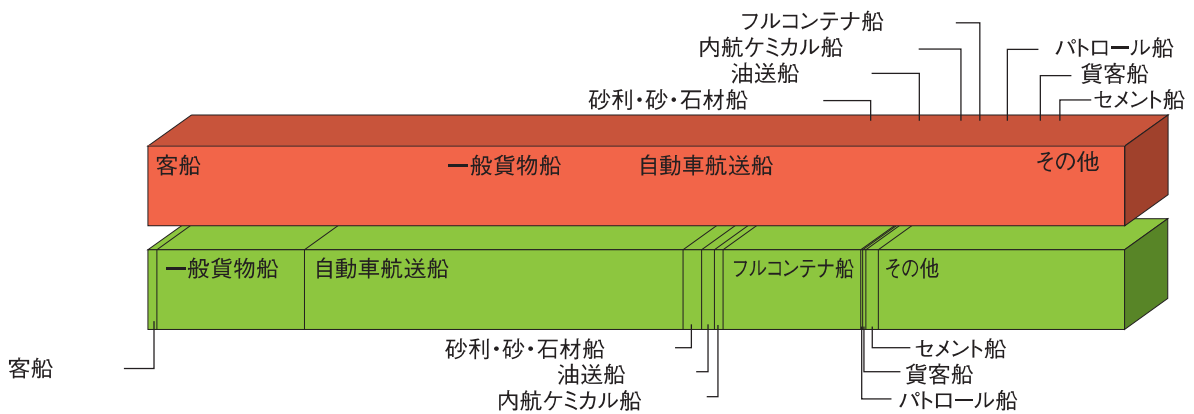
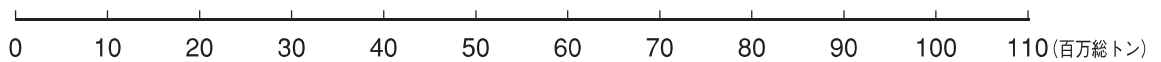
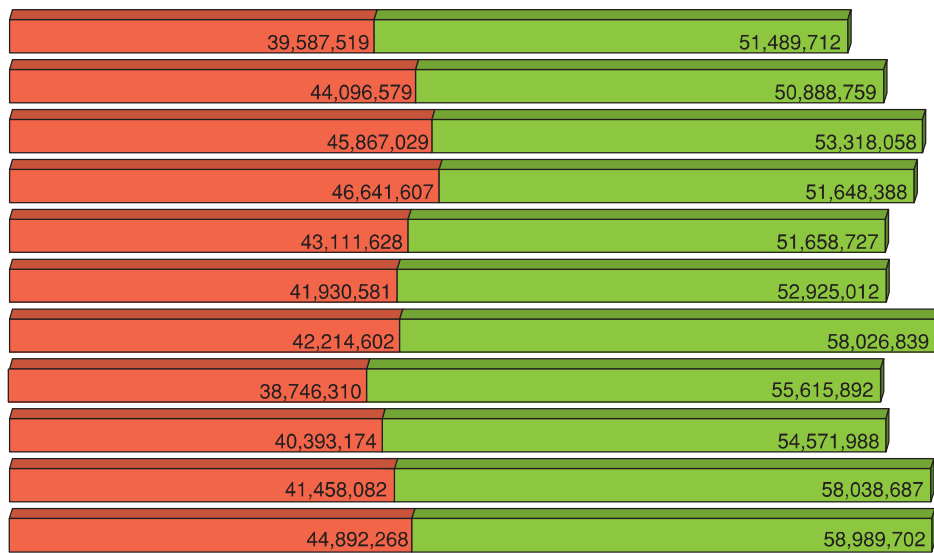
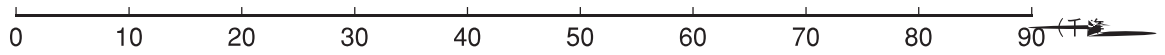


## 2.5 海上出入貨物主要品種の割合




## 2.6 フェリー貨物量の推移



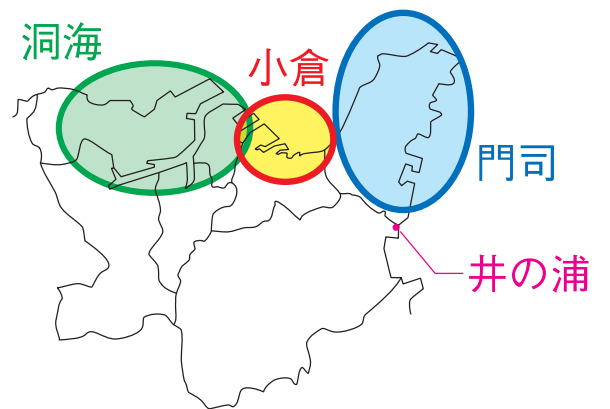
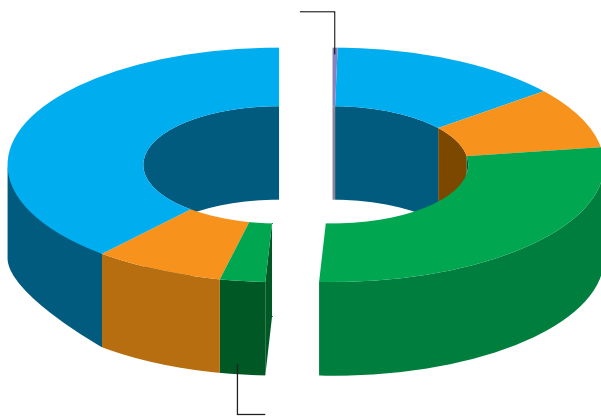
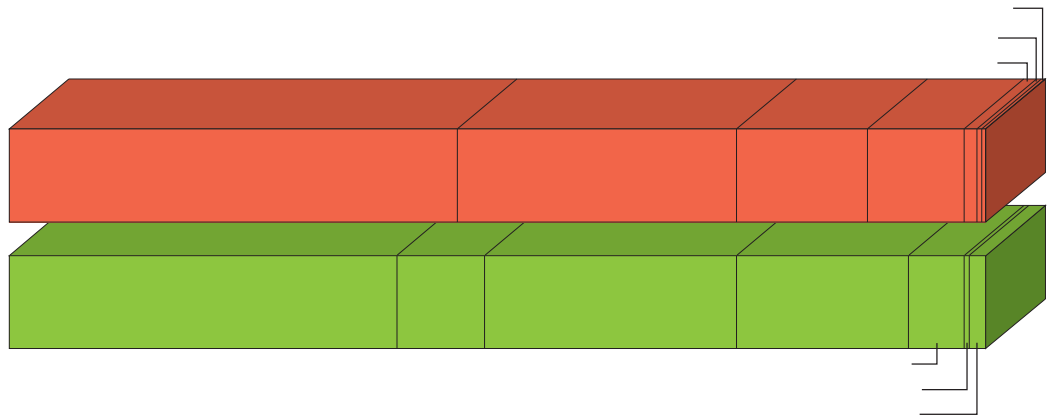



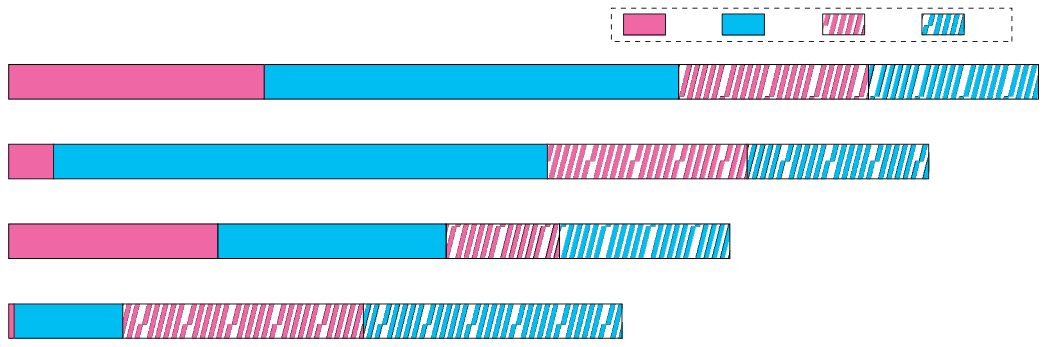


## 2.9 外航船船舶籍国・地域別の割合



### 入港船舶定期外国航路の割合





### 3. 入港船舶

---

3. 1	入港船舶月別表	36.
3. 2	入港船舶用途別表	38.
3. 3	最大入港船舶年次別表	39.
3. 4	入港船舶外航船船籍国・地域別表	39.
3. 5	入港船舶定期外国航路別表	40.

### 3.1 入港船舶月別表

	合計		内外航船別				船種別				
			外航船		内航船		商船小計		外航船		
	隻数	総トン数	隻数	総トン数	隻数	総トン数	隻数	総トン数	隻数	総トン数	うち 隻数
合計	69,673	105,637,803	4,623	43,801,602	65,050	61,836,201	63,858	102,305,708	4,563	43,546,511	2,283
1月	5,517	8,491,540	378	3,783,133	5,139	4,708,407	5,062	8,250,694	374	3,768,287	179
2月	5,228	8,188,703	342	3,628,119	4,886	4,560,584	4,796	7,958,977	338	3,613,130	169
3月	6,068	9,071,217	390	3,643,613	5,678	5,427,604	5,560	8,808,284	383	3,608,546	194
4月	5,797	8,555,033	395	3,560,310	5,402	4,994,723	5,323	8,335,912	389	3,543,397	189
5月	5,797	8,754,854	391	3,798,569	5,406	4,956,285	5,307	8,471,295	387	3,780,106	183
6月	5,678	8,773,636	405	3,757,326	5,273	5,016,310	5,166	8,486,914	391	3,692,840	189
7月	5,666	8,808,989	366	3,615,987	5,300	5,193,002	5,181	8,555,182	365	3,615,785	193
8月	5,954	9,157,134	400	3,767,387	5,554	5,389,747	5,478	8,846,970	398	3,756,781	203
9月	5,555	8,330,972	356	3,165,047	5,199	5,165,925	5,084	8,055,405	353	3,152,740	182
10月	6,309	9,505,427	412	3,954,500	5,897	5,550,927	5,813	9,200,254	405	3,926,383	199
11月	6,227	8,941,796	394	3,495,625	5,833	5,446,171	5,723	8,626,869	390	3,462,631	208
12月	5,877	9,058,502	394	3,631,986	5,483	5,426,516	5,365	8,708,952	390	3,625,885	195

	外航船トン階別										
	計		100総トン未満		500総トン未満		1千総トン未満		3千総トン未満		6千総
	隻数	総トン数	隻数	総トン数	隻数	総トン数	隻数	総トン数	隻数	総トン数	隻数
合計	4,623	43,801,602	2	107	85	28,361	413	337,081	1,424	2,655,643	901
1月	378	3,783,133	1	67	5	1,441	27	22,186	111	201,608	81
2月	342	3,628,119	1	40	4	1,288	21	17,431	102	187,310	74
3月	390	3,643,613	0	0	4	1,250	33	26,269	122	228,040	80
4月	395	3,560,310	0	0	11	3,607	37	30,146	124	233,615	74
5月	391	3,798,569	0	0	4	1,416	37	29,615	122	228,944	76
6月	405	3,757,326	0	0	10	3,270	43	34,433	124	234,417	72
7月	366	3,615,987	0	0	12	3,994	32	26,796	113	215,243	63
8月	400	3,767,387	0	0	4	1,297	36	28,482	137	255,056	78
9月	356	3,165,047	0	0	7	2,522	33	27,783	107	202,911	73
10月	412	3,954,500	0	0	9	2,998	39	32,666	130	242,832	76
11月	394	3,495,625	0	0	6	2,099	41	33,555	113	200,730	75
12月	394	3,631,986	0	0	9	3,179	34	27,719	119	224,937	79

	内航船トン階別										
	計		100総トン未満		500総トン未満		1千総トン未満		3千総トン未満		6千総
	隻数	総トン数	隻数	総トン数	隻数	総トン数	隻数	総トン数	隻数	総トン数	隻数
合計	65,050	61,836,201	21,278	555,045	24,054	7,296,066	13,493	9,487,489	1,798	3,094,949	1,408
1月	5,139	4,708,407	1,776	46,491	1,842	567,119	1,041	732,652	140	234,727	121
2月	4,886	4,560,584	1,333	36,258	2,075	631,656	1,026	719,936	122	213,567	123
3月	5,678	5,427,604	1,809	46,343	2,082	633,107	1,247	877,102	163	282,512	120
4月	5,402	4,994,723	1,802	48,018	2,007	601,021	1,105	773,692	129	227,628	116
5月	5,406	4,956,285	1,843	52,096	1,999	608,746	1,080	758,660	135	224,037	107
6月	5,273	5,016,310	1,602	41,240	2,027	632,586	1,158	813,069	131	222,034	120
7月	5,300	5,193,002	1,677	45,118	1,951	602,360	1,164	817,142	140	238,283	113
8月	5,554	5,389,747	1,773	46,562	2,102	622,031	1,133	796,794	166	291,910	109
9月	5,199	5,165,925	1,683	43,505	1,900	576,058	1,086	762,568	148	260,357	123
10月	5,897	5,550,927	2,038	51,200	2,094	631,260	1,185	836,755	176	302,909	130
11月	5,833	5,446,171	2,021	50,789	2,088	625,891	1,179	829,055	156	264,160	112
12月	5,483	5,426,516	1,921	47,425	1,887	564,231	1,089	770,064	192	332,825	114

(単位:隻・総トン)

コンテナ船	内航船		うちフェリー		商船以外小計		外航船		内航船		合計	
	総トン数	隻数	総トン数	隻数	総トン数	隻数	総トン数	隻数	総トン数	隻数		総トン数
	15,549,725	59,295	58,759,197	12,336	40,982,415	5,815	3,332,095	60	255,091	5,755		3,077,004
1,352,636	4,688	4,482,407	928	3,139,819	455	240,846	4	14,846	451	226,000	1月	
1,285,398	4,458	4,345,847	893	2,915,700	432	229,726	4	14,989	428	214,737	2月	
1,340,227	5,177	5,199,738	1,111	3,682,099	508	262,933	7	35,067	501	227,866	3月	
1,310,382	4,934	4,792,515	1,053	3,418,878	474	219,121	6	16,913	468	202,208	4月	
1,227,532	4,920	4,691,189	1,005	3,376,918	490	283,559	4	18,463	486	265,096	5月	
1,268,448	4,775	4,794,074	1,070	3,384,229	512	286,722	14	64,486	498	222,236	6月	
1,262,071	4,816	4,939,397	1,086	3,566,354	485	253,807	1	202	484	253,605	7月	
1,303,772	5,080	5,090,189	1,059	3,610,604	476	310,164	2	10,606	474	299,558	8月	
1,182,719	4,731	4,902,665	1,019	3,350,660	471	275,567	3	12,307	468	263,260	9月	
1,315,953	5,408	5,273,871	1,088	3,594,279	496	305,173	7	28,117	489	277,056	10月	
1,375,780	5,333	5,164,238	1,055	3,468,725	504	314,927	4	32,994	500	281,933	11月	
1,324,807	4,975	5,083,067	969	3,474,150	512	349,550	4	6,101	508	343,449	12月	

トン未満	1万総トン未満		3万総トン未満		6万総トン未満		10万総トン未満		10万総トン以上		合計
総トン数	隻数	総トン数	隻数	総トン数	隻数	総トン数	隻数	総トン数	隻数	総トン数	
4,047,117	822	6,207,353	666	10,951,620	163	6,216,141	123	10,657,433	24	2,700,746	合計
368,927	61	471,637	65	1,126,044	16	590,811	9	781,517	2	218,895	1月
338,111	56	428,456	58	1,004,738	14	532,739	9	780,806	3	337,200	2月
360,410	67	517,790	60	982,165	13	486,428	9	791,477	2	249,784	3月
333,125	62	466,840	65	1,085,363	11	416,585	9	776,022	2	215,007	4月
336,846	73	566,526	54	886,912	11	427,982	10	865,200	4	455,128	5月
314,179	71	550,694	54	891,606	20	748,204	9	748,347	2	232,176	6月
277,711	69	514,096	52	829,702	10	379,783	13	1,146,652	2	222,010	7月
353,093	68	500,843	45	719,333	19	731,788	11	958,921	2	218,574	8月
327,516	65	487,966	51	793,406	10	371,774	8	718,993	2	232,176	9月
343,243	75	561,192	53	853,264	14	551,054	16	1,367,251	0	0	10月
337,646	80	591,248	55	882,126	14	533,664	8	699,729	2	214,828	11月
356,310	75	550,065	54	896,961	11	445,329	12	1,022,518	1	104,968	12月

トン未満	1万総トン未満		3万総トン未満		6万総トン未満		10万総トン未満		10万総トン以上		合計
総トン数	隻数	総トン数	隻数	総トン数	隻数	総トン数	隻数	総トン数	隻数	総トン数	
5,997,198	1,294	11,853,545	1,725	23,551,909	0	0	0	0	0	0	合計
508,839	84	775,929	135	1,842,650	0	0	0	0	0	0	1月
520,865	87	805,886	120	1,632,416	0	0	0	0	0	0	2月
530,561	104	970,681	153	2,087,298	0	0	0	0	0	0	3月
499,653	104	960,666	139	1,884,045	0	0	0	0	0	0	4月
462,759	106	984,364	136	1,865,623	0	0	0	0	0	0	5月
505,228	92	845,955	143	1,956,198	0	0	0	0	0	0	6月
482,445	107	983,568	148	2,024,086	0	0	0	0	0	0	7月
456,713	115	1,045,232	156	2,130,505	0	0	0	0	0	0	8月
520,473	118	1,071,103	141	1,931,861	0	0	0	0	0	0	9月
555,218	125	1,139,957	149	2,033,628	0	0	0	0	0	0	10月
474,422	126	1,134,257	151	2,067,597	0	0	0	0	0	0	11月
480,022	126	1,135,947	154	2,096,002	0	0	0	0	0	0	12月

### 3.2 入港船舶用途別表

(単位:隻・総トン)

	合 計		外 航 船						内 航 船	
			小 計		日本国籍船		外国籍船			
	隻数	総トン数	隻数	総トン数	隻数	総トン数	隻数	総トン数	隻数	総トン数
合計	69,673	105,637,803	4,623	43,801,602	39	1,560,046	4,584	42,241,556	65,050	61,836,201
商船	51,522	61,323,293	4,563	43,546,511	27	1,482,277	4,536	42,064,234	46,959	17,776,782
客船	19,874	958,929	1	9,690	0	0	1	9,690	19,873	949,239
貨客船	1,581	316,065	5	50,112	0	0	5	50,112	1,576	265,953
一般貨物船	14,711	15,903,967	1,750	10,993,101	3	340,818	1,747	10,652,283	12,961	4,910,866
油送船	2,837	1,402,525	92	144,196	0	0	92	144,196	2,745	1,258,329
LPG船	258	471,813	20	296,309	1	998	19	295,311	238	175,504
LNG船	128	3,466,498	33	3,197,076	0	0	33	3,197,076	95	269,422
プロダクトオイルタンカー	69	21,946	3	5,667	0	0	3	5,667	66	16,279
内航ケミカル船	2,457	983,376	11	8,819	9	4,489	2	4,330	2,446	974,557
外航ケミカル船	21	37,088	21	37,088	0	0	21	37,088	0	0
その他タンカー・タンク船	209	217,153	21	42,337	0	0	21	42,337	188	174,816
穀物船	31	45,860	1	39,966	0	0	1	39,966	30	5,894
材木船	4	64,552	4	64,552	0	0	4	64,552	0	0
チップ船	0	0	0	0	0	0	0	0	0	0
鋼材船	157	395,132	11	357,879	0	0	11	357,879	146	37,253
砂利・砂・石材船	3,685	2,054,898	1	342	0	0	1	342	3,684	2,054,556
セメント船	1,282	1,410,096	0	0	0	0	0	0	1,282	1,410,096
石炭船	29	1,794,494	27	1,788,736	10	844,774	17	943,962	2	5,758
鉱石船	206	9,813,870	206	9,813,870	4	291,198	202	9,522,672	0	0
自動車専用船	724	4,372,344	38	893,481	0	0	38	893,481	686	3,478,863
その他専用船	327	878,478	11	39,758	0	0	11	39,758	316	838,720
フルコンテナ船	2,328	14,896,331	1,942	14,704,942	0	0	1,942	14,704,942	386	191,389
セミコンテナ船	341	844,783	341	844,783	0	0	341	844,783	0	0
その他コンテナ船	0	0	0	0	0	0	0	0	0	0
RORO船	263	973,095	24	213,807	0	0	24	213,807	239	759,288
自動車航送船	12,336	40,982,415	0	0	0	0	0	0	12,336	40,982,415
漁船	262	2,114	1	620	0	0	1	620	261	1,494
その他	5,553	3,329,981	59	254,471	12	77,769	47	176,702	5,494	3,075,510
作業船(自航船)	262	445,332	7	62,779	7	62,779	0	0	255	382,553
パトロール船	1,892	217,062	1	2,000	0	0	1	2,000	1,891	215,062
曳船・押船	317	205,069	26	73,590	4	5,480	22	68,110	291	131,479
訓練船	7	14,891	1	1,424	0	0	1	1,424	6	13,467
軍艦	3	600	0	0	0	0	0	0	3	600
その他の船舶(自航船)	3,072	2,447,027	24	114,678	1	9,510	23	105,168	3,048	2,332,349

### 3.3 最大入港船舶年次別表

年次

60 メインオア  
61 宇佐丸  
62 アルキスマアルアラビア  
63 DOCEFJORD

1



### 3.5 入港船舶定期外国航路別表

(単位:隻・総トン)

	合計		コンテナ船		コンテナ船以外	
	隻数	総トン数	隻数	総トン数	隻数	総トン数
総計	4,623	43,801,602	2,283	15,549,725	2,340	28,251,877
定期計	2,274	15,325,622	2,262	15,279,873	12	45,749
世界一周	0	0	0	0	0	0
北米西岸	0	0	0	0	0	0
北米東岸	0	0	0	0	0	0
北欧・地中海	0	0	0	0	0	0
南米西岸	0	0	0	0	0	0
南米東岸	10	266,756	10	266,756	0	0
アフリカ	0	0	0	0	0	0
豪州・NZ・南太平洋	29	870,171	25	854,919	4	15,252
印パ・ペルシャ湾・ベンガル	0	0	0	0	0	0
東南アジア	304	3,948,264	304	3,948,264	0	0
台湾	226	2,698,525	226	2,698,525	0	0
韓国	650	1,383,496	648	1,379,360	2	4,136
中国(ホンコン含む)	1,043	6,082,714	1,037	6,056,353	6	26,361
ナホトカ	12	75,696	12	75,696	0	0
不定期計	2,349	28,475,980	21	269,852	2,328	28,206,128

航路名は最終寄港地によるため途中寄港地での隻数とは一致しない。



#### 4. 海上出入貨物・コンテナ貨物

4. 1 海上出入貨物月別表

4. 2

#### 4.1 海上出入貨物月別表

(単位:トン)

	海上出入貨物取扱数量								
	合計			外国貿易			内国貿易		
	合計	輸移出	輸移入	外貿計	輸出	輸入	内貿計	移出	移入
合計	101,705,300	40,437,825	61,267,475	31,411,740	6,782,180	24,629,560	70,293,560	33,655,645	36,637,915
1月	7,650,217	2,906,286	4,743,931	2,765,759	552,379	2,213,380	4,884,458	2,353,907	2,530,551
2月	7,736,709	3,047,743	4,688,966	2,519,569	597,060	1,922,509	5,217,140	2,450,683	2,766,457
3月	8,905,273	3,559,986	5,345,287	2,777,828	647,359	2,130,469	6,127,445	2,912,627	3,214,818
4月	8,669,120	3,313,857	5,355,263	2,818,659	637,431	2,181,228	5,850,461	2,676,426	3,174,035
5月	7,924,992	3,062,448	4,862,544	2,657,215	548,688	2,108,527	5,267,777	2,513,760	2,754,017
6月	8,286,252	3,267,265	5,018,987	2,655,539	605,573	2,049,966	5,630,713	2,661,692	2,969,021
7月	8,181,498	3,227,940	4,953,558	2,445,327	495,805	1,949,522	5,736,171	2,732,135	3,004,036
8月	8,565,065	3,468,665	5,096,400	2,732,961	618,770	2,114,191	5,832,104	2,849,895	2,982,209
9月	8,008,051	3,379,969	4,628,082	1,989,171	459,150	1,530,021	6,018,880	2,920,819	3,098,061
10月	9,521,814	3,761,635	5,760,179	2,919,534	520,149	2,399,385	6,602,280	3,241,486	3,360,794
11月	9,110,820	3,739,800	5,371,020	2,546,440	515,335	2,031,105	6,564,380	3,224,465	3,339,915
12月	9,145,489	3,702,231	5,443,258	2,583,738	584,481	1,999,257	6,561,751	3,117,750	3,444,001

(単位:TEU)

	コンテナ貨物20フィート換算個数								
	合計			国際コンテナ貨物			国内コンテナ貨物		
	合計	輸移出	輸移入	計	輸出	輸入	計	移出	移入
合計	483,799	243,406	240,393	416,234	222,589	193,645	67,565	20,817	46,748
1月	38,815	19,234	19,581	33,357	17,584	15,773	5,458	1,650	3,808
2月	37,093	18,938	18,155	31,165	17,376	13,789	5,928	1,562	4,366
3月	44,283	21,290	22,993	38,539	19,790	18,749	5,744	1,500	4,244
4月	46,496	23,692	22,804	39,732	21,596	18,136	6,764	2,096	4,668
5月	39,977	20,414	19,563	34,434	18,530	15,904	5,543	1,884	3,659
6月	40,115	20,865	19,250	33,680	18,516	15,164	6,435	2,349	4,086
7月	40,436	19,979	20,457	34,418	18,255	16,163	6,018	1,724	4,294
8月	38,647	20,083	18,564	34,336	18,494	15,842	4,311	1,589	2,722
9月	36,401	17,417	18,984	31,223	15,866	15,357	5,178	1,551	3,627
10月	41,498	20,785	20,713	35,486	18,986	16,500	6,012	1,799	4,213
11月	41,306	20,539	20,767	35,874	19,052	16,822	5,432	1,487	3,945
12月	38,732	20,170	18,562	33,990	18,544	15,446	4,742	1,626	3,116

(単位:トン)

	コンテナ貨物量								
	合計			国際コンテナ貨物			国内コンテナ貨物		
	合計	輸移出	輸移入	計	輸出	輸入	計	移出	移入
合計	7,461,673	3,410,847	4,050,826	7,276,789	3,324,087	3,952,702	184,884	86,760	98,124
1月	592,982	255,987	336,995	577,306	249,362	327,944	15,676	6,625	9,051
2月	576,619	283,628	292,991	561,643	277,124	284,519	14,976	6,504	8,472
3月	722,275	326,042	396,233	707,019	319,023	387,996	15,256	7,019	8,237
4月	681,696	298,802	382,894	666,455	291,294	375,161	15,241	7,508	7,733
5月	601,972	269,998	331,974	588,233	264,843	323,390	13,739	5,155	8,584
6月	589,135	272,721	316,414	576,391	266,540	309,851	12,744	6,181	6,563
7月	630,778	282,203	348,575	612,712	273,551	339,161	18,066	8,652	9,414
8月	610,913	283,811	327,102	598,227	278,002	320,225	12,686	5,809	6,877
9月	566,845	250,174	316,671	552,673	244,525	308,148	14,172	5,649	8,523
10月	634,526	305,518	329,008	616,009	296,061	319,948	18,517	9,457	9,060
11月	630,675	284,210	346,465	613,068	274,741	338,327	17,607	9,469	8,138
12月	623,257	297,753	325,504	607,053	289,021	318,032	16,204	8,732	7,472

(単位:人・台)

乗降人員									合計
外航船乗降人員			内航船乗降人員			自動車航送車両			
合計	乗込	上陸	合計	乗込	上陸	合計	移出	移入	
0	0	0	1,935,824	977,082	958,742	1,118,314	562,297	556,017	合計
0	0	0	136,029	71,524	64,505	80,975	43,508	37,467	1月
0	0	0	116,097	58,581	57,516	81,251	40,955	40,296	2月
0	0	0	175,975	90,996	84,979	102,854	52,234	50,620	3月
0	0	0	168,241	83,901	84,340	100,788	49,848	50,940	4月
0	0	0	200,419	104,738	95,681	95,108	48,651	46,457	5月
0	0	0	122,773	61,413	61,360	89,435	45,478	43,957	6月
0	0	0	159,659	80,818	78,841	95,324	47,575	47,749	7月
0	0	0	260,876	129,699	131,177	107,567	55,055	52,512	8月
0	0	0	149,919	75,398	74,521	89,197	44,379	44,818	9月
0	0	0	159,565	80,451	79,114	93,128	45,009	48,119	10月
0	0	0	158,226	77,997	80,229	90,831	45,561	45,270	11月
0	0	0	128,045	61,566	66,479	91,856	44,044	47,812	12月

(単位:TEU)

(コンテナ貨物は海上出入貨物の内数)									合計
外国貿易			内国貿易			フィーダ(内国貿易の内数)			
計	輸出	輸入	計	輸移出	輸移入	計	移出	移入	
407,695	215,606	192,089	76,104	27,800	48,304	8,539	6,983	1,556	合計
32,928	17,219	15,709	5,887	2,015	3,872	429	365	64	1月
30,647	16,936	13,711	6,446	2,002	4,444	518	440	78	2月
37,924	19,325	18,599	6,359	1,965	4,394	615	465	150	3月
39,157	21,094	18,063	7,339	2,598	4,741	575	502	73	4月
33,921	18,100	15,821	6,056	2,314	3,742	513	430	83	5月
33,119	18,056	15,063	6,996	2,809	4,187	561	460	101	6月
33,549	17,611	15,938	6,887	2,368	4,519	869	644	225	7月
33,589	17,870	15,719	5,058	2,213	2,845	747	624	123	8月
30,270	15,079	15,191	6,131	2,338	3,793	953	787	166	9月
34,666	18,304	16,362	6,832	2,481	4,351	820	682	138	10月
35,038	18,313	16,725	6,268	2,226	4,042	836	739	97	11月
32,887	17,699	15,188	5,845	2,471	3,374	1,103	845	258	12月

(単位:トン)

(コンテナ貨物は海上出入貨物の内数)									合計
外国貿易			内国貿易			フィーダ(内国貿易の内数)			
計	輸出	輸入	計	輸移出	輸移入	計	移出	移入	
7,094,405	3,179,808	3,914,597	367,268	231,039	136,229	182,384	144,279	38,105	合計
568,372	242,083	326,289	24,610	13,904	10,706	8,934	7,279	1,655	1月
551,057	268,503	282,554	25,562	15,125	10,437	10,586	8,621	1,965	2月
694,405	309,929	384,476	27,870	16,113	11,757	12,614	9,094	3,520	3月
654,412	280,939	373,473	27,284	17,863	9,421	12,043	10,355	1,688	4月
577,413	256,072	321,341	24,559	13,926	10,633	10,820	8,771	2,049	5月
563,812	256,804	307,008	25,323	15,917	9,406	12,579	9,736	2,843	6月
593,395	259,760	333,635	37,383	22,443	14,940	19,317	13,791	5,526	7月
581,309	264,127	317,182	29,604	19,684	9,920	16,918	13,875	3,043	8月
532,018	227,713	304,305	34,827	22,461	12,366	20,655	16,812	3,843	9月
598,470	281,552	316,918	36,056	23,966	12,090	17,539	14,509	3,030	10月
596,582	260,574	336,008	34,093	23,636	10,457	16,486	14,167	2,319	11月
583,160	271,752	311,408	40,097	26,001	14,096	23,893	17,269	6,624	12月



外国貿易						内国貿易											
海上出入貨物			コンテナ個数			コンテナ貨物量			海上出入貨物			コンテナ個数			コンテナ貨物量		
計	輸出	輸入	計	輸出	輸入	計	輸出	輸入	計	輸出	輸入	計	輸出	輸入	計	輸出	輸入
31,411,740	6,782,180	24,629,560	407,695	215,606	192,089	7,094,405	3,179,808	3,914,597	70,293,580	33,655,645	36,637,915	76,104	27,800	48,304	367,268	231,039	136,229
521,444	20,809	500,635	19,210	922	18,288	468,956	20,714	448,242	314,858	2,835	312,023	865	263	602	13,557	2,111	11,446
2,637	—	2,637	74	—	74	2,637	—	2,637	11,560	—	11,560	6	—	6	120	—	120
9,006	52	8,954	119	4	115	4,006	52	3,954	1,177	40	1,137	58	—	58	1,136	—	1,136
6,925	—	6,925	61	—	61	1,885	—	1,885	129,592	—	129,592	—	—	—	—	—	—
34,106	63	34,043	1,063	4	1,059	34,106	63	34,043	71,655	732	70,923	150	127	23	1,551	732	819
776	16	760	25	1	24	776	16	760	12,979	—	12,979	—	—	—	—	—	—
234,405	8,276	226,129	7,953	338	7,615	196,527	8,276	188,251	8,994	955	8,039	183	106	77	1,826	849	977
48	—	48	3	—	3	48	—	48	—	—	—	—	—	—	—	—	—
43,824	2,682	41,142	2,319	199	2,120	43,824	2,682	41,142	73,735	533	73,202	267	4	263	4,273	23	4,250
1,012	—	1,012	41	—	41	1,012	—	1,012	—	—	—	—	—	—	—	—	—
41,191	673	40,518	1,486	21	1,465	36,621	578	36,043	166	12	154	6	—	6	154	—	154
147,514	9,047	138,467	6,066	355	5,711	147,514	9,047	138,467	5,000	563	4,437	195	26	169	4,497	507	3,990
386,555	927	385,728	10,163	56	10,107	309,321	927	308,394	29,459	7,763	21,696	142	111	31	1,408	659	749
41,028	265	40,763	1,219	24	1,195	29,364	265	29,099	17,450	4,317	13,133	63	34	29	861	128	733
3,531	—	3,531	171	—	171	3,531	—	3,531	4,432	—	4,432	—	—	—	—	—	—
233,990	417	233,573	6,494	15	6,479	233,990	417	233,573	5	5	—	1	1	—	5	5	—
383	—	383	13	—	13	383	—	383	3,128	3,128	—	40	40	—	219	219	—
28,913	245	28,668	1,740	17	1,723	28,913	245	28,668	322	306	16	36	34	2	316	300	16
78,810	—	78,810	526	—	526	13,140	—	13,140	4,122	7	4,115	2	2	—	7	7	—
17,151,730	255,464	16,896,266	7,505	838	6,667	246,022	25,641	220,381	6,343,928	3,375,543	2,968,385	613	294	319	9,218	3,364	5,854
8,431,067	21	8,431,046	50	1	49	1,614	21	1,593	1,327,667	1,297,138	30,529	24	—	24	628	—	628
7,788,919	—	7,788,919	6	—	6	160	—	160	2,894	594	2,300	—	—	—	—	—	—
261,102	35	261,067	449	1	448	15,719	35	15,684	7,201	81	7,120	118	4	114	2,138	81	2,057
15,630	4,585	11,045	311	1	310	11,080	35	11,045	2,435,070	1,582,199	852,871	40	17	23	345	161	184
98,452	4,530	93,922	2,717	145	2,572	92,360	4,530	87,830	4,408	4,045	363	17	3	14	378	15	363
—	—	—	—	—	—	—	—	—	—	—	—	—	—	—	—	—	—
132	—	132	4	—	4	132	—	132	1,580,482	344,922	1,235,560	4	4	—	24	24	—
5,895	—	5,895	108	—	108	3,893	—	3,893	83,883	511	83,372	59	48	11	623	511	112
550,533	246,293	304,240	3,860	690	3,170	121,064	21,020	100,044	902,323	146,053	756,270	351	218	133	5,082	2,572	2,510
4,732,101	3,382,421	1,349,680	115,180	73,534	41,646	1,929,703	1,155,028	774,675	54,375,480	26,578,503	27,796,977	4,555	2,742	1,813	68,668	43,475	25,193
357,375	2,047	355,328	1,630	27	1,603	55,469	608	54,861	39,141	1,379	37,762	229	15	214	4,912	194	4,718
2,371,846	2,125,612	246,234	8,577	6,402	2,175	233,063	178,040	55,023	5,049,899	1,678,555	3,371,344	220	149	71	3,273	2,081	1,192
241,631	89,846	151,785	6,071	2,793	3,278	190,222	83,097	107,125	31,361	8,124	23,237	529	355	174	13,897	7,711	6,186
303,923	97,639	206,284	10,280	1,820	8,460	218,460	40,089	178,371	44,033	8,548	35,485	841	338	503	9,336	4,324	5,012
159,005	158,057	948	3,027	2,944	83	28,842	27,894	948	46,513,516	23,567,161	22,946,355	160	158	2	2,097	2,073	24
19,199	17,663	1,536	594	503	91	16,511	14,975	1,536	2,636,583	1,276,103	1,360,480	4	4	—	115	115	—
11,803	8,393	3,410	836	541	295	11,803	8,393	3,410	4,488	3,774	714	162	162	—	3,074	3,074	—
608,351	490,880	117,471	44,703	36,263	8,440	552,889	435,435	117,454	14,394	11,988	2,406	924	710	214	13,566	11,760	1,806
29,945	2,354	27,591	2,763	90	2,673	28,916	1,325	27,591	4,445	260	4,185	6	5	1	82	74	8
442,036	295,501	146,535	23,652	15,725	7,927	408,657	272,403	136,254	32,915	19,443	13,472	1,310	748	562	16,241	10,981	5,260
168,119	87,369	80,750	11,747	6,116	5,631	167,336	86,729	80,607	3,267	1,861	1,406	152	86	66	1,746	859	887
16,945	6,976	9,969	1,193	303	890	15,925	5,956	9,969	1,438	1,307	131	18	12	6	329	229	100
1,449	84	1,365	98	7	91	1,449	84	1,365	—	—	—	—	—	—	—	—	—
474	—	474	9	—	9	161	—	161	—	—	—	—	—	—	—	—	—
6,235,373	2,101,962	4,133,411	78,245	48,474	29,771	2,207,555	1,308,196	899,359	8,235,939	3,343,079	4,892,660	9,918	6,948	2,970	155,447	108,609	46,838
60,160	11,668	48,492	2,720	744	1,976	60,160	11,668	48,492	3,111	2,707	404	271	255	16	3,096	2,693	403
14,024	7,576	6,448	413	229	184	14,024	7,576	6,448	1,750,236	1,572,090	178,146	363	352	11	3,348	2,996	352
125,944	31,417	94,527	3,458	1,150	2,308	99,136	31,397	67,739	10,049	9,611	438	536	477	59	4,218	3,784	434
434,782	53,670	381,112	13,137	1,949	11,188	418,330	53,225	365,105	25,216	13,122	12,094	1,376	552	824	17,694	7,575	10,119
45,992	—	45,992	—	—	—	—	—	—	966,558	130,022	836,536	—	—	—	—	—	—
23,132	4,174	18,958	206	173	33	5,187	4,174	1,013	1,735,439	92,797	1,642,642	28	7	21	473	36	437
2,269,632	—	2,269,632	1	—	1	30	—	30	89,100	89,100	—	—	—	—	—	—	—
1,000	40	960	23	2	21	450	40	410	130,671	29	130,642	—	—	—	—	—	—
375,365	72,873	302,492	811	788	23	27,238	26,652	586	169,978	127,386	42,592	17	17	—	54	54	—
650,950	614,633	36,317	318	298	20	8,485	603	7,882	1,674,663	865,119	809,544	128	128	2	1,533	1,517	16
92,891	61,875	31,016	1,463	1,450	13	47,050	46,703	347	431,127	22,385	408,742	—	—	—	—	—	—
1,297,891	825,488	472,403	33,663	27,144	6,519	957,849	765,078	192,771	1,008,775	241,059	767,716	2,764	2,066	698	55,490	42,892	12,598
307,504	73,313	234,191	1,683	259	1,424	55,048	8,712	46,336	140,130	106,336	33,794	1,280	889	391	19,169	11,350	7,819
536,106	345,235	190,871	20,349	14,288	6,061	514,568	345,089	169,479	100,686	71,316	29,370	3,155	2,207	948	50,372	35,712	14,660
461,685	130,823	330,862	14,632	5,104	9,528	368,666	130,304	238,362	264,831	150,750	114,081	1,645	808	837	22,494	7,670	14,824
172,722	103,544	69,178	6,348	3,676	2,672	172,505	103,327	69,178	83,010	3,538	79,472	134	38	96	1,375	304	1,071
26,417	14,197	12,220	1,269	661	608	26,417	14,197	12,220	1,250	1,122	128	113	97	16	1,250	1,122	128
25,225	6,315	18,910	1,863	435	1,428	24,											

# 外貿 海上出入貨物 輸出相手港上位10港

(諸港に分類されたものを除く)

	シヤンハイ(上海)			ホンコン(香港)			カオシュン(高雄)			プサン(釜山)			韓国
	計	輸移出	輸移入	計	輸移出	輸移入	計	輸移出	輸移入	計	輸移出	輸移入	
	1,386,755	761,078	625,677	927,091	586,927	340,164	1,156,594	566,533	590,061	1,275,319	503,112	772,207	
1 農水産品	61,687	433	61,254	16,504	1,134	15,370	24,809	177	24,632	49,113	517	48,596	
1 麦	-	-	-	-	-	-	216	-	216	2,339	-	2,339	
2 米	272	-	272	-	-	-	37	-	37	203	-	203	
3 どうもろこし	-	-	-	416	-	416	-	-	-	169	-	169	
4 豆類	5,514	-	5,514	31	-	31	3,670	-	3,670	3,344	-	3,344	
5 その他雑穀	-	-	-	-	-	-	191	16	175	-	-	-	
6 野菜・果物	39,171	220	38,951	3,404	8	3,396	9,828	54	9,774	16,655	26	16,629	
7 綿花	-	-	-	32	-	32	-	-	-	-	-	-	
8 その他農産品	4,102	14	4,088	2,923	1,023	1,900	1,727	28	1,699	7,190	-	7,190	
9 羊毛	110	-	110	-	-	-	24	-	24	-	-	-	

タイチュン(台中)			シンガポール			キールン(基隆)			バンコク			レムチャバン			クンサン(群山)		
台湾			シンガポール			台湾			タイ			タイ			韓国		
海上出入貨物			海上出入貨物			海上出入貨物			海上出入貨物			海上出入貨物			海上出入貨物		
計	輸移出	輸移入	計	輸移出	輸移入	計	輸移出	輸移入	計	輸移出	輸移入	計	輸移出	輸移入	計	輸移出	輸移入
454,283	345,191	109,092	324,482	310,128	14,354	372,617	301,378	71,239	384,887	239,664	145,223	259,822	214,483	45,339	161,239	161,239	-
1,109	70	1,039	106	-	106	1,015	507	508	20,950	1,634	19,316	887	73	814	-	-	-
-	-	-	-	-	-	60	52	8	34	-	34	-	-	-	-	-	-
76	-	76	-	-	-	149	-	149	491	-	491	-	-	-	-	-	-
52	-	52	-	-	-	123	74	49	1,480	339	1,141	296	39	257	-	-	-
258	18	240	-	-	-	196	196	-	94	24	70	30	-	30	-	-	-
87	-	87	-	-	-	244	-	244	140	-	140	-	-	-	-	-	-
104	-	104	-	-	-	178	150	28	1,331	-	1,331	81	34	47	-	-	-
532	52	480	106	-	106	65	35	30	17,380	1,271	16,109	480	-	480	-	-	-
13,101	246	12,855	7,504	-	7,504	10,155	-	10,155	6,303	24	6,279	4,551	-	4,551	-	-	-
2,607	-	2,607	-	-	-	1,706	-	1,706	24	24	-	-	-	-	-	-	-
10,353	246	10,107	7,504	-	7,504	7,942	-	7,942	6,110	-	6,110	4,551	-	4,551	-	-	-
141	-	141	-	-	-	507	-	507	169	-	169	-	-	-	-	-	-
4,289	3,380	909	17,424	17,163	261	1,363	852	511	187	187	-	72	72	-	153,939	153,939	-
-	-	-	-	-	-	-	-	-	-	-	-	-	-	-	-	-	-
74	-	74	-	-	-	35	35	-	-	-	-	-	-	-	-	-	-
38	-	38	-	-	-	35	35	-	-	-	-	-	-	-	-	-	-
108	-	108	109	-	109	147	-	147	-	-	-	-	-	-	-	-	-
4,069	3,380	689	17,315	17,163	152	1,146	782	364	187	187	-	72	72	-	153,939	153,939	-
174,920	143,528	31,392	268,016	267,860	156	199,630	189,247	10,383	229,246	203,137	26,109	106,440	99,131	7,309	4,300	4,300	-
44	44	-	103	30	73	146	146	-	-	-	-	38	38	-	-	-	-
19,044	18,451	593	153,788	153,741	47	144,180	143,719	461	185,189	184,745	444	14,778	14,693	85	-	-	-
10,559	9,304	1,255	6,189	6,153	36	4,532	4,061	471	2,617	1,795	822	40,863	40,863	-	4,300	4,300	-
24,502	5,762	18,740	1,815	1,815	-	3,809	1,282	2,527	11,217	4,994	6,223	12,706	12,535	171	-	-	-
-	-	-	-	-	-	-	-	-	-	-	-	-	-	-	-	-	-
7,598	7,430	168	35,830	35,830	-	4,695	4,671	24	34	34	-	114	62	52	-	-	-
2,241	2,241	-	2,591	2,591	-	84	84	-	170	170	-	-	-	-	-	-	-
285	235	50	228	228	-	42	30	12	26	26	-	190	72	118	-	-	-
70,214	66,336	3,878	55,475	55,475	-	2,614	1,967	647	18,333	1,279	17,054	24,687	21,032	3,655	-	-	-
306	162	144	918	918	-	10	10	-	14	14	-	-	-	-	-	-	-
30,423	28,567	3,856	10,193	10,193	-	23,922	19,330	4,592	10,634	9,376	1,258	8,743	7,575	1,168	-	-	-
7,916	6,982	934	872	872	-	11,708	10,206	1,502	818	574	244	4,208	2,148	2,060	-	-	-
1,788	14	1,774	14	14	-	3,878	3,731	147	194	170	24	113	113	-	-	-	-
-	-	-	-	-	-	10	10	-	-	-	-	-	-	-	-	-	-
144,372	129,977	14,395	14,876	13,601	1,275	84,315	77,007	7,308	65,536	30,540	34,996	128,920	104,778	24,142	-	-	-
1,105	235	870	2,504	2,504	-	1,846	1,195	651	1,031	117	914	102	28	74	-	-	-
1,474	1,474	-	-	-	-	232	232	-	-	-	-	-	-	-	-	-	-
2,694	1,076	1,618	30	30	-	12,158	11,104	1,054	32,836	-	32,836	15,415	78	15,337	-	-	-
3,141	3,024	117	75	75	-	2,320	2,138	182	1,195	1,010	185	1,864	1,732	132	-	-	-
434	434	-	31	-	31	271	236	35	-	-	-	-	-	-	-	-	-
-	-	-	-	-	-	-	-	-	-	-	-	-	-	-	-	-	-
7,444	7,444	-	5,222	5,222	-	-	-	-	-	-	-	-	-	-	-	-	-
5,774	5,774	-	-	-	-	47	47	-	-	-	-	-	-	-	-	-	-
3,766	3,766	-	-	-	-	538	538	-	-	-	-	-	-	-	-	-	-
78,601	75,631	2,970	5,918	4,802	1,116	43,953	41,262	2,691	6,002	5,885	117	97,638	96,502	1,136	-	-	-
1,285	1,262	23	-	-	-	307	307	-	6,624	6,624	-	1,303	-	1,303	-	-	-
38,654	29,857	8,797	1,096	968	128	22,643	19,948	2,695	17,848	16,904	944	12,598	6,438	6,160	-	-	-
41,708	32,664	9,044	789	544	245	40,066	16,996	23,070	28,840	676	28,164	1,684	1,058	626	-	-	-
40,010	31,860	8,150	97	24	73	36,952	15,877	21,075	236	88	148	705	681	24	-	-	-
1,163	489	674	24	24	-	2,197	539	1,658	402	100	302	302	302	-	-	-	-
246	140	106	302	302	-	41	-	41	-	-	-	55	19	36	-	-	-
-	-	-	-	-	-	-	-	-	25,693	-	25,693	-	-	-	-	-	-
289	175	114	196	196	-	429	297	132	2,361	401	1,960	600	34	566	-	-	-
-	-	-	170	22	148	338	283	55	115	87	28	22	22	-	-	-	-
-	-	-	-	-	-	109	-	109	-	-	-	-	-	-	-	-	-
-	-	-	-	-	-	-	-	-	-	-	-	-	-	-	-	-	-
50,474	17,739	32,735	11,297	10,771	526	21,768	11,237	10,531	18,149	2,262	15,887	7,012	317	6,695	-	-	-
10	-	10	19	19	-	36	12	24	-	-	-	-	-	-	-	-	-
777	279	498	20	-	20	643	360	283	898	8	890	14	-	14	-	-	-
9,268	645	8,623	161	131	30	1,509	592	917	156	20	136	129	94	35	-	-	-
10,136	626	9,510	599	443	156	3,437	1,274	2,163	5,053	88	4,965	5,275	46	5,229	-	-	-
18	-	18	1,883	1,883	-	754	648	106	32	-	32	-	-	-	-	-	-
15,165	12,124	3,041	8,299	8,269	30	4,836	1,814	3,022	8,021	2,016	6,005	208	24	184	-	-	-
8,883	358	8,525	248	-	248	552	70	482	2,238	-	2,238	1,134	-	1,134	-	-	-
6,217	3,707	2,510	68	26	42	10,001	6,467	3,534	1,751	130	1,621	252	153	99	-	-	-
24,310	17,587	6,723	4,470	189	4,281	14,305	5,532	8,773	15,676	1,204	14,472	10,256	9,054	1,202	3,000	3,000	-
3,505	2,065	1,440	3,443	29	3,414	1,102	156	946	5,500	360	5,140	991	-	991	3,000	3,000	-
10,637	10,637	-	-	-	-	4,533	4,533	-	-	-	-	-	-	-	-	-	-
1,376	144	1,232	-	-	-	246	101	145	7,086	-	7,086	265	68	197	-	-	-
-	-	-	-	-	-	37	-	-	-	-	-	-	-	-	-	-	-
-	-	-	-	-	-	-	-	-	-	-	-	-	-	-	-	-	-
8,688	4,719	3,969	973	106	867	6,572	495	6,077	2,986	740	2,246	9,000	8,986	14	-	-	-
104	22	82	54	54	-	1,815	210	1,605	104	104	-	-	-	-	-	-	-
-	-	-	-	-	-	-	-	-	-	-	-	-	-	-	-	-	-
-	-	-	-	-	-	-	-	-	-	-	-	-	-	-	-	-	-
-	-	-	-	-	-	-	-	-	-	-	-	-	-	-	-	-	-

# 外貿 海上出入貨物 輸入相手港上位10港

(諸港に分類されたものを除く)

	ポートヘッドランド			ボンタン			ポートウルク			ニューカッスル		
	オーストラリア			インドネシア			オーストラリア			オーストラリア		
	海上出入貨物			海上出入貨物			海上出入貨物			海上出入貨物		
	計	輸移出	輸移入	計	輸移出	輸移入	計	輸移出	輸移入	計	輸移出	輸移入
<b>合 計</b>	3,541,309	5,095	3,536,214	2,378,395	-	2,378,395	2,292,372	-	2,292,372	1,153,128	-	1,153,128
<b>実入コンテナ計</b>												
<b>1 農水産品</b>	-	-	-	-	-	-	-	-	-	-	-	-
1 麦	-	-	-	-	-	-	-	-	-	-	-	-
2 米	-	-	-	-	-	-	-	-	-	-	-	-
3 どうもろこし	-	-	-	-	-	-	-	-	-	-	-	-
4 豆類	-	-	-	-	-	-	-	-	-	-	-	-
5 その他雑穀	-	-	-	-	-	-	-	-	-	-	-	-
6 野菜・果物	-	-	-	-	-	-	-	-	-	-	-	-
7 綿花	-	-	-	-	-	-	-	-	-	-	-	-
8 その他農産品	-	-	-	-	-	-	-	-	-	-	-	-
9 羊毛	-	-	-	-	-	-	-	-	-	-	-	-
10 その他畜産品	-	-	-	-	-	-	-	-	-	-	-	-
11 水産品	-	-	-	-	-	-	-	-	-	-	-	-
<b>2 林産品</b>	-	-	-	-	-	-	-	-	-	-	-	-
12 原木	-	-	-	-	-	-	-	-	-	-	-	-
13 製材	-	-	-	-	-	-	-	-	-	-	-	-
14 樹脂類	-	-	-	-	-	-	-	-	-	-	-	-
15 木材チップ	-	-	-	-	-	-	-	-	-	-	-	-
16 その他林産品	-	-	-	-	-	-	-	-	-	-	-	-
17 薪炭	-	-	-	-	-	-	-	-	-	-	-	-
<b>3 鉱産品</b>	3,536,214	-	3,536,214	-	-	-	2,292,372	-	2,292,372	1,146,292	-	1,146,292
18 石炭	309,939	-	309,939	-	-	-	38,633	-	38,633	1,146,292	-	1,146,292
19 鉄鉱石	3,013,731	-	3,013,731	-	-	-	2,253,739	-	2,253,739	-	-	-
20 金属鉱	212,544	-	212,544	-	-	-	-	-	-	-	-	-
21 砂利・砂	-	-	-	-	-	-	-	-	-	-	-	-
22 石材	-	-	-	-	-	-	-	-	-	-	-	-
23 原油	-	-	-	-	-	-	-	-	-	-	-	-
24 りん鉱石	-	-	-	-	-	-	-	-	-	-	-	-
25 石灰石	-	-	-	-	-	-	-	-	-	-	-	-
26 原塩	-	-	-	-	-	-	-	-	-	-	-	-
27 非金属鉱物	-	-	-	-	-	-	-	-	-	-	-	-
<b>4 金属機械工業品</b>	5,095	5,095	-	-	-	-	-	-	-	-	-	-
28 鉄鋼	-	-	-	-	-	-	-	-	-	-	-	-
29 鋼材	-	-	-	-	-	-	-	-	-	-	-	-
30 非鉄金属	-	-	-	-	-	-	-	-	-	-	-	-
31 金属製品	5,095	5,095	-	-	-	-	-	-	-	-	-	-
32 鉄道車両	-	-	-	-	-	-	-	-	-	-	-	-
33 完成自動車	-	-	-	-	-	-	-	-	-	-	-	-
34 その他輸送用車両	-	-	-	-	-	-	-	-	-	-	-	-
35 二輪自動車	-	-	-	-	-	-	-	-	-	-	-	-
36 自動車部品	-	-	-	-	-	-	-	-	-	-	-	-
37 その他輸送機械	-	-	-	-	-	-	-	-	-	-	-	-
38 産業機械	-	-	-	-	-	-	-	-	-	-	-	-
39 電気機械	-	-	-	-	-	-	-	-	-	-	-	-
40 測量・光学・医療用機械	-	-	-	-	-	-	-	-	-	-	-	-
41 事務用機器	-	-	-	-	-	-	-	-	-	-	-	-
42 その他機械	-	-	-	-	-	-	-	-	-	-	-	-
<b>5 化学工業品</b>	-	-	-	2,378,395	-	2,378,395	-	-	-	6,836	-	6,836
43 陶磁器	-	-	-	-	-	-	-	-	-	-	-	-
44 セメント	-	-	-	-	-	-	-	-	-	-	-	-
45 ガラス類	-	-	-	-	-	-	-	-	-	-	-	-
46 薬品	-	-	-	-	-	-	-	-	-	-	-	-
47 重油	-	-	-	-	-	-	-	-	-	-	-	-
48 石油製品	-	-	-	-	-	-	-	-	-	2,930	-	2,930
49 LNG(液化天然ガス)	-	-	-	2,269,602	-	2,269,602	-	-	-	-	-	-
50 LPG(液化石油ガス)	-	-	-	-	-	-	-	-	-	-	-	-
51 その他石油製品	-	-	-	-	-	-	-	-	-	-	-	-
52 コークス	-	-	-	-	-	-	-	-	-	-	-	-
53 石炭製品	-	-	-	-	-	-	-	-	-	3,906	-	3,906
54 化学薬品	-	-	-	108,793	-	108,793	-	-	-	-	-	-
55 化学肥料	-	-	-	-	-	-	-	-	-	-	-	-
56 染料・塗料・合成樹脂・その他化学工業品	-	-	-	-	-	-	-	-	-	-	-	-
<b>6 軽工業品</b>	-	-	-	-	-	-	-	-	-	-	-	-
57 紙・パルプ	-	-	-	-	-	-	-	-	-	-	-	-
58 糸及び紡績半製品	-	-	-	-	-	-	-	-	-	-	-	-
59 その他繊維工業品	-	-	-	-	-	-	-	-	-	-	-	-
60 砂糖	-	-	-	-	-	-	-	-	-	-	-	-
61 製造食品	-	-	-	-	-	-	-	-	-	-	-	-
62 飲料	-	-	-	-	-	-	-	-	-	-	-	-
63 水	-	-	-	-	-	-	-	-	-	-	-	-
64 たばこ	-	-	-	-	-	-	-	-	-	-	-	-
65 その他食料工業品	-	-	-	-	-	-	-	-	-	-	-	-
<b>7 雑工業品</b>	-	-	-	-	-	-	-	-	-	-	-	-
66 がん具	-	-	-	-	-	-	-	-	-	-	-	-
67 衣服・身用品・はきもの	-	-	-	-	-	-	-	-	-	-	-	-
68 文房具・運動娯楽用品・楽器	-	-	-	-	-	-	-	-	-	-	-	-
69 家具装備品	-	-	-	-	-	-	-	-	-	-	-	-
70 その他日用品	-	-	-	-	-	-	-	-	-	-	-	-
71 ゴム製品	-	-	-	-	-	-	-	-	-	-	-	-
72 木製品	-	-	-	-	-	-	-	-	-	-	-	-
73 その他製造工業品	-	-	-	-	-	-	-	-	-	-	-	-
<b>8 特殊品</b>	-	-	-	-	-	-	-	-	-	-	-	-
74 金属くず	-	-	-	-	-	-	-	-	-	-	-	-
75 再利用資源	-	-	-	-	-	-	-	-	-	-	-	-
76 動物性製造飼料	-	-	-	-	-	-	-	-	-	-	-	-
77 廃棄物	-	-	-	-	-	-	-	-	-	-	-	-
78 廃土砂	-	-	-	-	-	-	-	-	-	-	-	-
79 輸送用容器	-	-	-	-	-	-	-	-	-	-	-	-
80 取合せ品	-	-	-	-	-	-	-	-	-	-	-	-
<b>9 分類不能のもの</b>	-	-	-	-	-	-	-	-	-	-	-	-
81 分類不能のもの	-	-	-	-	-	-	-	-	-	-	-	-
<b>空コンテナ計</b>												



リザオ(日照)			グラッドストーン			ポストーチヌイ			プサン(釜山)			ハイポイント			ダンピア		
中国			オーストラリア			ロシア			韓国			オーストラリア			オーストラリア		
海上出入貨物			海上出入貨物			海上出入貨物			海上出入貨物			海上出入貨物			海上出入貨物		
計	輸移出	輸移入	計	輸移出	輸移入	計	輸移出	輸移入	計	輸移出	輸移入	計	輸移出	輸移入	計	輸移出	輸移入
900,460	-	900,460	829,864	-	829,864	791,351	3,292	788,059	1,275,319	503,112	772,207	720,111	-	720,111	678,333	-	678,333
-	-	-	-	-	-	-	-	-	49,113	517	48,596	-	-	-	-	-	-
-	-	-	-	-	-	-	-	-	2,339	-	2,339	-	-	-	-	-	-
-	-	-	-	-	-	-	-	-	203	-	203	-	-	-	-	-	-
-	-	-	-	-	-	-	-	-	169	-	169	-	-	-	-	-	-
-	-	-	-	-	-	-	-	-	3,344	-	3,344	-	-	-	-	-	-
-	-	-	-	-	-	-	-	-	-	-	-	-	-	-	-	-	-
-	-	-	-	-	-	-	-	-	16,655	26	16,629	-	-	-	-	-	-
-	-	-	-	-	-	-	-	-	-	-	-	-	-	-	-	-	-
-	-	-	-	-	-	-	-	-	7,190	-	7,190	-	-	-	-	-	-
-	-	-	-	-	-	-	-	-	-	-	-	-	-	-	-	-	-
-	-	-	-	-	-	-	-	-	508	-	508	-	-	-	-	-	-
-	-	-	-	-	-	-	-	-	18,705	491	18,214	-	-	-	-	-	-
21,996	-	21,996	-	-	-	-	-	-	26,503	-	26,503	-	-	-	-	-	-
-	-	-	-	-	-	-	-	-	4,338	-	4,338	-	-	-	-	-	-
-	-	-	-	-	-	-	-	-	249	-	249	-	-	-	-	-	-
-	-	-	-	-	-	-	-	-	18,709	-	18,709	-	-	-	-	-	-
-	-	-	-	-	-	-	-	-	-	-	-	-	-	-	-	-	-
-	-	-	-	-	-	-	-	-	236	-	236	-	-	-	-	-	-
21,996	-	21,996	-	-	-	-	-	-	2,971	-	2,971	-	-	-	-	-	-
878,464	-	878,464	829,864	-	829,864	758,041	-	758,041	65,075	3,653	61,422	720,111	-	720,111	678,333	-	678,333
878,464	-	878,464	829,864	-	829,864	758,041	-	758,041	109	-	109	720,111	-	720,111	81,758	-	81,758
-	-	-	-	-	-	-	-	-	-	-	-	-	-	-	596,575	-	596,575
-	-	-	-	-	-	-	-	-	10,947	-	10,947	-	-	-	-	-	-
-	-	-	-	-	-	-	-	-	504	-	504	-	-	-	-	-	-
-	-	-	-	-	-	-	-	-	10,542	26	10,516	-	-	-	-	-	-
-	-	-	-	-	-	-	-	-	-	-	-	-	-	-	-	-	-
-	-	-	-	-	-	-	-	-	70	-	70	-	-	-	-	-	-
-	-	-	-	-	-	-	-	-	384	-	384	-	-	-	-	-	-
-	-	-	-	-	-	-	-	-	42,519	3,627	38,892	-	-	-	-	-	-
-	-	-	-	-	-	10,074	1,713	8,361	428,656	209,783	218,873	-	-	-	-	-	-
-	-	-	-	-	-	6,816	-	6,816	35,705	47	35,658	-	-	-	-	-	-
-	-	-	-	-	-	1,545	-	1,545	112,129	87,535	24,594	-	-	-	-	-	-
-	-	-	-	-	-	-	-	-	53,363	3,722	49,641	-	-	-	-	-	-
-	-	-	-	-	-	-	-	-	39,272	5,943	33,329	-	-	-	-	-	-
-	-	-	-	-	-	-	-	-	765	662	103	-	-	-	-	-	-
-	-	-	-	-	-	31	31	-	689	-	689	-	-	-	-	-	-
-	-	-	-	-	-	116	116	-	1,682	1,563	119	-	-	-	-	-	-
-	-	-	-	-	-	1,267	1,267	-	56,419	25,391	31,028	-	-	-	-	-	-
-	-	-	-	-	-	-	-	-	1,162	233	929	-	-	-	-	-	-
-	-	-	-	-	-	299	299	-	101,421	73,860	27,561	-	-	-	-	-	-
-	-	-	-	-	-	-	-	-	25,532	10,755	14,777	-	-	-	-	-	-
-	-	-	-	-	-	-	-	-	130	72	58	-	-	-	-	-	-
-	-	-	-	-	-	-	-	-	-	-	-	-	-	-	-	-	-
-	-	-	-	-	-	-	-	-	387	-	387	-	-	-	-	-	-
-	-	-	-	-	-	21,161	285	20,876	402,052	221,931	180,121	-	-	-	-	-	-
-	-	-	-	-	-	-	-	-	6,176	1,013	5,163	-	-	-	-	-	-
-	-	-	-	-	-	-	-	-	2,851	265	2,586	-	-	-	-	-	-
-	-	-	-	-	-	64	-	64	15,467	10,563	4,904	-	-	-	-	-	-
-	-	-	-	-	-	-	-	-	55,193	3,101	52,092	-	-	-	-	-	-
-	-	-	-	-	-	-	-	-	-	-	-	-	-	-	-	-	-
-	-	-	-	-	-	-	-	-	421	12	409	-	-	-	-	-	-
-	-	-	-	-	-	-	-	-	-	-	-	-	-	-	-	-	-
-	-	-	-	-	-	-	-	-	259	-	259	-	-	-	-	-	-
-	-	-	-	-	-	-	-	-	480	-	480	-	-	-	-	-	-
-	-	-	-	-	-	-	-	-	797	771	26	-	-	-	-	-	-
-	-	-	-	-	-	-	-	-	1,439	1,439	-	-	-	-	-	-	-
-	-	-	-	-	-	2,614	186	2,428	211,705	139,116	72,589	-	-	-	-	-	-
-	-	-	-	-	-	18,384	-	18,384	27,555	13,295	14,260	-	-	-	-	-	-
-	-	-	-	-	-	99	99	-	79,709	52,356	27,353	-	-	-	-	-	-
-	-	-	-	-	-	-	-	-	54,139	12,405	41,734	-	-	-	-	-	-
-	-	-	-	-	-	-	-	-	17,284	4,950	12,334	-	-	-	-	-	-
-	-	-	-	-	-	-	-	-	7,298	6,837	461	-	-	-	-	-	-
-	-	-	-	-	-	-	-	-	8,831	540	8,291	-	-	-	-	-	-
-	-	-	-	-	-	-	-	-	961	-	961	-	-	-	-	-	-
-	-	-	-	-	-	-	-	-	17,884	66	17,818	-	-	-	-	-	-
-	-	-	-	-	-	-	-	-	1,808	-	1,808	-	-	-	-	-	-
-	-	-	-	-	-	-	-	-	-	-	-	-	-	-	-	-	-
-	-	-	-	-	-	-	-	-	73	12	61	-	-	-	-	-	-
-	-	-	-	-	-	2,075	1,294	781	100,731	23,396	77,335	-	-	-	-	-	-
-	-	-	-	-	-	18	18	-	324	8	316	-	-	-	-	-	-
-	-	-	-	-	-	-	-	-	28,410	24	28,386	-	-	-	-	-	-
-	-	-	-	-	-	-	-	-	3,349	262	3,087	-	-	-	-	-	-
-	-	-	-	-	-	-	-	-	18,388	712	17,676	-	-	-	-	-	-
-	-	-	-	-	-	-	-	-	575	-	575	-	-	-	-	-	-
-	-	-	-	-	-	1,276	1,276	-	27,691	18,281	9,410	-	-	-	-	-	-
-	-	-	-	-	-	781	-	781	6,855	27	6,828	-	-	-	-	-	-
-	-	-	-	-	-	-	-	-	15,139	4,082	11,057	-	-	-	-	-	-
-	-	-	-	-	-	-	-	-	149,050	31,427	117,623	-	-	-	-	-	-
-	-	-	-	-	-	-	-	-	23,482	13,602	9,880	-	-	-	-	-	-
-	-	-	-	-	-	-	-	-	15,831	15,435	396	-	-	-	-	-	-
-	-	-	-	-	-	-	-	-	80,027	-	80,027	-	-	-	-	-	-
-	-	-	-	-	-	-	-	-	2,535	-	2,535	-	-	-	-	-	-
-	-	-	-	-	-	-	-	-	-	-	-	-	-	-	-	-	-
-	-	-	-	-	-	-	-	-	26,469	1,904	24,565	-	-	-	-	-	-
-	-	-	-	-	-	-	-	-	706	486	220	-	-	-	-	-	-
-	-	-	-	-	-	-	-	-	-	-	-	-	-	-	-	-	-
-	-	-	-	-	-	-	-	-	-	-	-	-	-	-	-	-	-

### 外貿コンテナ相手港上位10港

(諸港に分類されたものを除く)

	シヤンハイ(上海)			プサン(釜山)			カオシュン(高雄)			ホンコン(香港)		
	中国			中国			台湾			中国(ホンコン)		
	コンテナ個数			コンテナ個数			コンテナ個数			コンテナ個数		
	計	輸出	輸入	計	輸出	輸入	計	輸出	輸入	計	輸出	輸入
<b>合 計</b>	<b>74,466</b>	<b>39,777</b>	<b>34,689</b>	<b>72,142</b>	<b>34,779</b>	<b>37,363</b>	<b>49,188</b>	<b>26,383</b>	<b>22,805</b>	<b>42,234</b>	<b>21,219</b>	<b>21,015</b>
<b>実入コンテナ計</b>	<b>64,966</b>	<b>31,240</b>	<b>33,756</b>	<b>50,959</b>	<b>20,104</b>	<b>30,855</b>	<b>46,528</b>	<b>24,710</b>	<b>21,818</b>	<b>38,350</b>	<b>17,933</b>	<b>20,417</b>
1 農水産品	2,473	17	2,456	1,922	21	1,901	1,016	11	1,005	763	95	668
1 麦	-	-	-	65	-	65	6	-	6	-	-	-
2 米	8	-	8	6	-	6	1	-	1	-	-	-
3 どうもろこし	-	-	-	5	-	5	-	-	-	16	-	16
4 豆類	157	-	157	130	-	130	104	-	104	1	-	1
5 その他雑穀	-	-	-	-	-	-	6	1	5	-	-	-
6 野菜・果物	1,546	9	1,537	728	2	726	422	3	419	198	1	197
7 綿花	-	-	-	-	-	-	-	-	-	2	-	2
8 その他農産品	234	1	233	301	-	301	110	2	108	172	90	82
9 羊毛	4	-	4	-	-	-	1	-	1	-	-	-
10 その他畜産品	115	5	110	22	-	22	6	-	6	11	4	7
11 水産品	409	2	407	665	19	646	360	5	355	363	-	363
2 林産品	830	2	827	837	-	837	4,994	1	4,993	285	26	259
12 原木	66	-	66	173	-	173	244	-	244	91	20	71
13 製材	15	-	15	8	-	8	1	-	1	-	-	-
14 樹脂類	14	-	14	519	-	519	4,690	-	4,690	139	6	133
15 木材チップ	-	-	-	-	-	-	6	-	6	-	-	-
16 その他林産品	642	2	640	12	-	12	4	1	3	50	-	50
17 薪炭	93	-	93	125	-	125	49	-	49	5	-	5
3 鉱産品	624	104	520	1,875	119	1,756	600	99	501	397	40	357
18 石灰	5	1	4	4	-	4	3	-	3	-	-	-
19 鉄鉱石	3	-	3	-	-	-	-	-	-	3	-	3
20 金属鉱	4	-	4	315	-	315	9	-	9	49	-	49
21 砂利・砂	7	-	7	15	-	15	156	-	156	22	-	22
22 石材	128	-	128	316	1	315	100	5	95	242	11	231
23 原油	-	-	-	-	-	-	-	-	-	-	-	-
24 りん鉱石	-	-	-	-	-	-	-	-	-	-	-	-
25 石灰石	-	-	-	2	-	2	-	-	-	-	-	-
26 原塩	24	-	24	11	-	11	-	-	-	1	-	1
27 非金属鉱物	453	103	350	1,212	118	1,094	332	94	238	80	29	51
4 金属機械工業品	24,848	16,487	8,361	17,179	8,189	8,990	15,039	12,043	2,996	10,275	4,533	5,742
28 鉄鋼	103	8	95	882	1	881	5	-	5	75	4	71
29 鋼材	1,276	816	460	2,193	1,660	533	607	426	181	1,280	947	333
30 非鉄金属	685	271	414	1,594	54	1,540	443	203	240	470	78	392
31 金属製品	1,222	117	1,105	1,286	67	1,219	1,277	250	1,027	1,131	81	1,050
32 鉄道車両	-	-	-	-	-	-	-	-	-	-	-	-
33 完成自動車	68	62	6	68	61	7	337	332	5	57	57	-
34 その他輸送用車両	4	4	-	34	-	34	363	362	1	1	-	1
35 二輪自動車	80	4	76	94	87	7	362	360	2	40	39	1
36 自動車部品	13,168	11,983	1,185	4,045	1,790	2,255	7,143	6,393	750	2,299	1,798	501
37 その他輸送機械	1,640	44	1,596	63	7	56	10	9	1	59	17	42
38 産業機械	3,856	1,957	1,899	5,607	3,820	1,787	3,157	2,793	364	2,053	935	1,118
39 電気機械	2,667	1,176	1,491	1,299	640	659	1,307	911	396	2,104	549	1,555
40 測量・光学・医療用機械	57	45	12	8	2	6	27	3	24	636	23	613
41 事務用機器	22	-	22	-	-	-	1	1	-	70	5	65
42 その他機械	-	-	-	6	-	6	-	-	-	-	-	-
5 化学工業品	12,196	8,141	4,055	15,111	8,864	6,247	10,171	5,887	4,284	9,692	7,554	2,138
43 陶磁器	382	137	245	260	78	182	403	154	249	803	48	755
44 セメント	14	13	1	78	8	70	84	81	3	16	11	5
45 ガラス類	228	166	62	596	369	227	160	40	120	122	38	84
46 窯業品	1,999	747	1,252	1,818	131	1,687	1,006	324	682	674	113	561
47 重油	-	-	-	-	-	-	-	-	-	-	-	-
48 石油製品	35	35	-	15	2	13	22	10	12	88	84	4
49 LNG(液化天然ガス)	-	-	-	-	-	-	-	-	-	-	-	-
50 LPG(液化石油ガス)	-	-	-	9	-	9	1	1	-	-	-	-
51 その他石油製品	39	39	-	20	-	20	177	177	-	40	40	-
52 コークス	23	23	-	9	8	1	31	31	-	38	24	14
53 石炭製品	415	404	11	27	27	-	232	232	-	13	11	2
54 化学薬品	5,827	4,454	1,373	8,181	5,655	2,526	3,597	2,952	645	4,317	3,922	395
55 化学肥料	265	116	149	507	19	488	97	46	51	13	1	12
56 染料・塗料・合成樹脂・その他化学工業品	2,969	2,007	962	3,591	2,567	1,024	4,361	1,839	2,522	3,568	3,262	306
6 軽工業品	2,326	683	1,643	2,154	520	1,634	1,972	535	1,437	1,183	801	382
57 紙・パルプ	570	489	81	623	158	465	1,249	408	841	741	732	9
58 糸及び紡績半製品	83	66	17	341	320	21	299	82	217	75	20	55
59 その他繊維工業品	780	100	680	490	37	453	62	27	35	78	6	72
60 砂糖	8	4	4	28	-	28	1	-	1	5	-	5
61 製造食品	841	16	825	606	4	602	348	14	334	273	35	238
62 飲料	29	8	21	63	-	63	4	4	-	11	8	3
63 水	1	-	1	-	-	-	1	-	1	-	-	-
64 たばこ	-	-	-	-	-	-	-	-	-	-	-	-
65 その他食料工業品	14	-	14	3	1	2	8	-	8	-	-	-
7 雑工業品	13,224	1,139	12,085	5,913	1,367	4,546	10,175	5,710	4,465	11,695	1,764	9,931
66 がん具	108	1	107	21	1	20	28	-	28	347	4	343
67 衣服・身用品・はきもの	7,371	42	7,329	1,599	3	1,596	199	4	195	1,037	23	1,014
68 文房具・運動娯楽用品・楽器	1,022	44	978	187	27	160	483	29	454	765	42	723
69 家具装備品	2,147	453	1,694	1,191	71	1,120	2,234	175	2,059	6,242	18	6,224
70 その他日用品	254	3	251	28	-	28	60	2	58	172	-	172
71 ゴム製品	309	79	230	1,706	1,093	613	5,135	5,015	120	698	536	162
72 木製品	1,129	16	1,113	311	2	309	1,403	7	1,396	571	13	558
73 その他製造工業品	884	501	383	870	170	700	633	478	155	1,863	1,128	735
8 特殊品	8,475	4,667	3,808	5,968	1,024	4,944	2,561	424	2,137	4,060	3,120	940
74 金属くず	728	636	92	471	132	339	562	7	555	268	205	63
75 再利用資源	3,932	3,932	-	659	648	11	224	215	9	2,820	2,812	8
76 動植物性製造飼料	127	2	125	2,457	-	2,457	810	27	783	111	4	107
77 廃棄物	6	5	1	72	-	72	2	-	2	-	-	-
78 廃土砂	-	-	-	-	-	-	-	-	-	-	-	-
79 輸送用容器	3,481	39	3,442	2,270	214	2,056	921	169	752	832	86	746
80 取合せ品	201	53	148	39	30	9	42	6	36	29	13	16
9 分類不能のもの	-	-	-	-	-	-	-	-	-	-	-	-
81 分類不能のもの	-	-	-	-	-	-	-	-	-	-	-	-
<b>空コンテナ計</b>	<b>9,470</b>	<b>8,537</b>	<b>933</b>	<b>21,183</b>	<b>14,675</b>	<b>6,508</b>	<b>2,660</b>	<b>1,673</b>	<b>987</b>	<b>3,884</b>	<b>3,286</b>	<b>598</b>

タイチユン(台中)







ダイレン(大連)

シンカン(新港, 天津)

チンタオ(青島)

キールン(基隆)

シアメン(厦門)





下関			三河			名古屋			松山			東播磨			苅田		
山口			愛知			愛知			愛媛			兵庫			福岡		
海上出入貨物			海上出入貨物			海上出入貨物			海上出入貨物			海上出入貨物			海上出入貨物		
計	移出	移入	計	移出	移入	計	移出	移入	計	移出	移入	計	移出	移入	計	移出	移入
4,562,268	2,441,250	2,121,018	2,713,019	2,272,645	440,374	5,111,285	2,097,395	3,013,890	2,267,247	1,022,261	1,244,986	1,043,247	838,230	205,017	680,132	588,794	91,338
460	-	460	-	-	-	2,103	-	2,103	-	-	-	-	-	-	-	-	-
-	-	-	-	-	-	-	-	-	-	-	-	-	-	-	-	-	-
-	-	-	-	-	-	2,103	-	2,103	-	-	-	-	-	-	-	-	-
-	-	-	-	-	-	-	-	-	-	-	-	-	-	-	-	-	-
460	-	460	-	-	-	-	-	-	-	-	-	-	-	-	-	-	-
-	-	-	-	-	-	-	-	-	-	-	-	-	-	-	-	-	-
-	-	-	-	-	-	-	-	-	1,300	500	800	-	-	-	-	-	-
-	-	-	-	-	-	-	-	-	1,300	500	800	-	-	-	-	-	-
-	-	-	-	-	-	-	-	-	-	-	-	-	-	-	-	-	-
228,000	226,100	1,900	8,550	6,700	1,850	50,805	1,000	49,805	71	-	71	638,376	622,124	16,252	574,820	558,820	16,000
-	-	-	-	-	-	-	-	-	-	-	-	621,530	621,530	-	50,675	50,125	550
-	-	-	-	-	-	-	-	-	-	-	-	594	594	-	-	-	-
228,000	226,100	1,900	6,700	6,700	-	-	-	-	71	-	71	-	-	-	270,367	255,417	14,950
-	-	-	-	-	-	1,000	1,000	-	-	-	-	-	-	-	150,406	150,406	-
-	-	-	-	-	-	-	-	-	-	-	-	-	-	-	-	-	-
-	-	-	1,850	-	1,850	49,805	-	49,805	-	-	-	16,252	-	16,252	103,372	102,872	500
4,234,579	2,185,035	2,049,544	2,656,126	2,218,366	437,760	4,892,076	2,040,929	2,851,147	2,233,745	1,009,803	1,223,942	154,511	1,816	152,695	1,194	1,194	-
-	-	-	685	685	-	-	-	-	-	-	-	-	-	3,702	-	3,702	-
157	157	-	68,431	30,591	37,840	499,731	279,309	220,422	20,622	19,923	699	141,466	619	140,847	1,000	1,000	-
-	-	-	-	-	-	-	-	-	-	-	-	-	-	7,131	-	7,131	-
274	24	250	130	130	-	380	80	300	6	6	-	1,565	900	665	30	30	-
4,231,470	2,182,890	2,048,580	2,586,880	2,186,960	399,920	1,755,705	485,760	1,269,945	2,212,954	989,870	1,223,084	-	-	-	-	-	-
-	-	-	-	-	-	2,636,260	1,275,780	1,360,480	-	-	-	-	-	-	-	-	-
1,406	692	714	-	-	-	-	-	-	46	-	46	-	-	-	-	-	-
-	-	-	-	-	-	-	-	-	-	-	-	-	-	-	-	-	-
1,223	1,223	-	-	-	-	-	-	-	117	4	113	170	120	50	164	164	-
49	49	-	-	-	-	-	-	-	-	-	-	477	177	300	-	-	-
-	-	-	-	-	-	-	-	-	-	-	-	-	-	-	-	-	-
45,624	29,560	16,064	47,579	47,579	-	161,266	51,953	109,313	26,061	10,826	15,235	248,382	214,290	34,092	104,118	28,780	75,338
-	-	-	13,493	13,493	-	23,795	23,795	-	15	15	-	2,100	-	2,100	78,311	8,460	69,851
600	-	600	-	-	-	-	-	-	-	-	-	-	-	-	1,510	1,510	-
20,797	18,797	2,000	-	-	-	6,729	-	6,729	1,000	1,000	-	794	794	105	105	-	
10,133	10,113	20	32,269	32,269	-	8,294	3,846	4,448	6,530	-	6,530	-	-	1,225	1,225	-	
-	-	-	-	-	-	-	-	-	-	-	-	-	-	-	-	-	-
-	-	-	-	-	-	-	-	-	-	-	-	-	-	-	-	-	-
-	-	-	1,050	1,050	-	17,702	4,702	13,000	-	-	-	237,018	210,905	26,113	13,120	13,120	2,315
-	-	-	767	767	-	82,869	2,583	80,286	-	-	-	-	-	-	5,969	3,654	-
12,794	-	12,794	-	-	-	21,377	16,527	4,850	18,278	9,811	8,467	2,779	2,779	2,779	3,878	706	3,172
1,300	650	650	-	-	-	500	500	-	-	-	-	5,691	2,591	3,100	-	-	-
-	-	-	-	-	-	-	-	-	238	-	238	-	-	-	-	-	-
-	-	-	-	-	-	-	-	-	25	25	-	-	-	-	-	-	-
-	-	-	-	-	-	-	-	-	25	25	-	-	-	-	-	-	-
-	-	-	-	-	-	-	-	-	-	-	-	-	-	-	-	-	-
52,700	-	52,700	-	-	-	-	-	-	1,439	583	856	-	-	-	-	-	-
-	-	-	-	-	-	-	-	-	13	13	-	-	-	-	-	-	-
-	-	-	-	-	-	-	-	-	614	570	44	-	-	-	-	-	-
52,700	-	52,700	-	-	-	-	-	-	-	-	-	-	-	-	-	-	-
-	-	-	-	-	-	-	-	-	812	-	812	-	-	-	-	-	-
905	555	350	764	-	764	5,035	3,513	1,522	4,606	524	4,082	1,978	-	1,978	-	-	-
-	-	-	264	-	264	3,490	2,040	1,450	3,857	-	3,857	1,978	-	1,978	-	-	-
905	555	350	500	-	500	1,473	1,473	-	506	506	-	-	-	-	-	-	-
-	-	-	-	-	-	-	-	-	43	-	43	-	-	-	-	-	-
-	-	-	-	-	-	-	-	-	-	-	-	-	-	-	-	-	-
-	-	-	-	-	-	-	-	-	24	-	24	-	-	-	-	-	-
-	-	-	-	-	-	72	-	72	176	18	158	-	-	-	-	-	-
-	-	-	-	-	-	-	-	-	-	-	-	-	-	-	-	-	-
-	-	-	-	-	-	-	-	-	-	-	-	-	-	-	-	-	-

# 内貿 海上出入貨物 移入相手港上位10港

(諸港に分類されたものを除く)

	大阪			堺泉北			神戸			名古屋		
	海上出入貨物			海上出入貨物			海上出入貨物			海上出入貨物		
	計	移出	移入	計	移出	移入	計	移出	移入	計	移出	移入
<b>合 計</b>	<b>13,369,482</b>	<b>6,943,018</b>	<b>6,426,464</b>	<b>11,925,474</b>	<b>6,035,158</b>	<b>5,890,316</b>	<b>6,791,501</b>	<b>3,358,124</b>	<b>3,433,377</b>	<b>5,111,285</b>	<b>2,097,395</b>	<b>3,013,890</b>
<b>実入コンテナ計</b>												
<b>1 農水産品</b>	<b>143</b>	<b>-</b>	<b>143</b>	<b>-</b>	<b>-</b>	<b>-</b>	<b>37,945</b>	<b>893</b>	<b>37,052</b>	<b>2,103</b>	<b>-</b>	<b>2,103</b>
1 麦	-	-	-	-	-	-	-	-	-	-	-	-
2 米	-	-	-	-	-	-	-	-	-	-	-	-
3 とうもろこし	-	-	-	-	-	-	601	-	601	-	-	-
4 豆類	-	-	-	-	-	-	19,761	-	19,761	2,103	-	2,103
5 その他雑穀	-	-	-	-	-	-	-	-	-	-	-	-
6 野菜・果物	87	-	87	-	-	-	1,196	386	810	-	-	-
7 綿花	-	-	-	-	-	-	-	-	-	-	-	-
8 その他農産品	-	-	-	-	-	-	11,792	-	11,792	-	-	-
9 羊毛	-	-	-	-	-	-	-	-	-	-	-	-
10 その他畜産品	56	-	56	-	-	-	98	-	98	-	-	-
11 水産品	-	-	-	-	-	-	4,497	507	3,990	-	-	-
<b>2 林産品</b>	<b>4,432</b>	<b>-</b>	<b>4,432</b>	<b>-</b>	<b>-</b>	<b>-</b>	<b>1,048</b>	<b>299</b>	<b>749</b>	<b>-</b>	<b>-</b>	<b>-</b>
12 原木	-	-	-	-	-	-	733	-	733	-	-	-
13 製材	4,432	-	4,432	-	-	-	-	-	-	-	-	-
14 樹脂類	-	-	-	-	-	-	-	-	-	-	-	-
15 木材チップ	-	-	-	-	-	-	-	-	-	-	-	-
16 その他林産品	-	-	-	-	-	-	315	299	16	-	-	-
17 薪炭	-	-	-	-	-	-	-	-	-	-	-	-
<b>3 鉱産品</b>	<b>131,483</b>	<b>130,862</b>	<b>621</b>	<b>41,878</b>	<b>39,577</b>	<b>2,301</b>	<b>15,270</b>	<b>9,763</b>	<b>5,507</b>	<b>50,805</b>	<b>1,000</b>	<b>49,805</b>
18 石灰	8,660	8,660	-	-	-	-	628	-	628	-	-	-
19 鉄鉱石	-	-	-	-	-	-	-	-	-	-	-	-
20 金属鉱	-	-	-	-	-	-	2,138	81	2,057	-	-	-
21 砂利・砂	122,377	121,756	621	41,878	39,577	2,301	9,720	9,536	184	-	-	-
22 石材	-	-	-	-	-	-	191	-	191	-	-	-
23 原油	-	-	-	-	-	-	-	-	-	-	-	-
24 りん鉱石	-	-	-	-	-	-	-	-	-	-	-	-
25 石灰石	-	-	-	-	-	-	-	-	-	1,000	1,000	-
26 原塩	-	-	-	-	-	-	-	-	-	-	-	-
27 非金属鉱物	446	446	-	-	-	-	2,593	146	2,447	49,805	-	49,805
<b>4 金属機械工業品</b>	<b>12,868,250</b>	<b>6,531,965</b>	<b>6,336,285</b>	<b>11,784,354</b>	<b>5,969,109</b>	<b>5,815,245</b>	<b>6,528,549</b>	<b>3,241,250</b>	<b>3,287,299</b>	<b>4,892,076</b>	<b>2,040,929</b>	<b>2,851,147</b>
28 鉄鋼	2,048	-	2,048	4,793	-	4,793	6,809	162	6,647	-	-	-
29 鋼材	443,070	224,074	218,996	447,207	363,919	83,288	100,283	19,376	80,907	499,731	279,309	220,422
30 非鉄金属	7,676	6,776	900	-	-	-	6,731	545	6,186	-	-	-
31 金属製品	4,843	1,177	3,666	2,479	180	2,299	6,593	2,916	3,677	380	80	300
32 鉄道車両	-	-	-	-	-	-	-	-	-	-	-	-
33 完成自動車	12,397,736	6,287,286	6,110,450	11,329,875	5,605,010	5,724,865	6,393,718	3,206,973	3,186,745	1,755,705	485,760	1,269,945
34 その他輸送用車両	-	-	-	-	-	-	115	115	-	2,636,260	1,275,780	1,360,480
35 二輪自動車	273	273	-	-	-	-	39	39	-	-	-	-
36 自動車部品	5,697	5,576	121	-	-	-	6,345	4,730	1,615	-	-	-
37 その他輸送機械	26	26	-	-	-	-	47	39	8	-	-	-
38 産業機械	6,487	6,399	88	-	-	-	6,605	5,398	1,207	-	-	-
39 電気機械	172	156	16	-	-	-	1,164	957	207	-	-	-
40 測量・光学・医療用機械	222	222	-	-	-	-	100	-	100	-	-	-
41 事務用機器	-	-	-	-	-	-	-	-	-	-	-	-
42 その他機械	-	-	-	-	-	-	-	-	-	-	-	-
<b>5 化学工業品</b>	<b>271,267</b>	<b>259,085</b>	<b>12,182</b>	<b>91,869</b>	<b>25,384</b>	<b>66,485</b>	<b>134,701</b>	<b>74,180</b>	<b>60,521</b>	<b>161,266</b>	<b>51,953</b>	<b>109,313</b>
43 陶磁器	128	128	-	-	-	-	1,487	1,084	403	-	-	-
44 セメント	218,904	218,904	-	6,493	6,493	-	17,161	15,361	1,800	23,795	23,795	-
45 ガラス類	90	90	-	-	-	-	110	-	110	-	-	-
46 窯業品	2,859	2,725	134	-	-	-	652	309	343	-	-	-
47 重油	2,970	-	2,970	19,683	-	19,683	-	-	-	6,729	-	6,729
48 石油製品	-	-	-	30,370	-	30,370	57	-	57	8,294	3,846	4,448
49 LNG(液化天然ガス)	-	-	-	-	-	-	-	-	-	-	-	-
50 LPG(液化石油ガス)	-	-	-	3,672	-	3,672	650	-	650	-	-	-
51 その他石油製品	-	-	-	-	-	-	-	-	-	-	-	-
52 コークス	11,390	6,782	4,608	1,400	1,400	-	1,533	1,517	16	17,702	4,702	13,000
53 石炭製品	815	-	815	14,033	14,033	-	-	-	-	82,869	2,583	80,286
54 化学薬品	22,637	20,181	2,456	16,218	3,458	12,760	77,617	34,886	42,731	21,377	16,527	4,850
55 化学肥料	1,670	500	1,170	-	-	-	1,874	1,810	64	500	500	-
56 染料・塗料・合成樹脂・その他化学工業品	9,804	9,775	29	-	-	-	33,560	19,213	14,347	-	-	-
<b>6 軽工業品</b>	<b>746</b>	<b>255</b>	<b>491</b>	<b>-</b>	<b>-</b>	<b>-</b>	<b>5,963</b>	<b>913</b>	<b>5,050</b>	<b>-</b>	<b>-</b>	<b>-</b>
57 紙・パルプ	419	-	419	-	-	-	710	58	652	-	-	-
58 糸及び紡績半製品	263	255	8	-	-	-	897	777	120	-	-	-
59 その他繊維工業品	64	-	64	-	-	-	230	-	230	-	-	-
60 砂糖	-	-	-	-	-	-	312	39	273	-	-	-
61 製造食品	-	-	-	-	-	-	3,677	39	3,638	-	-	-
62 飲料	-	-	-	-	-	-	137	-	137	-	-	-
63 水	-	-	-	-	-	-	-	-	-	-	-	-
64 たばこ	-	-	-	-	-	-	-	-	-	-	-	-
65 その他食料工業品	-	-	-	-	-	-	-	-	-	-	-	-
<b>7 雑工業品</b>	<b>18,738</b>	<b>18,411</b>	<b>327</b>	<b>-</b>	<b>-</b>	<b>-</b>	<b>31,224</b>	<b>28,286</b>	<b>2,938</b>	<b>-</b>	<b>-</b>	<b>-</b>
66 がん具	-	-	-	-	-	-	34	-	34	-	-	-
67 衣服・身用品・はきもの	8	-	8	-	-	-	465	-	465	-	-	-
68 文房具・運動娯楽用品・楽器	94	78	16	-	-	-	-	-	-	-	-	-
69 家具装備品	47	38	9	-	-	-	685	-	685	-	-	-
70 その他日用品	-	-	-	-	-	-	587	-	587	-	-	-
71 ゴム製品	17,541	17,533	8	-	-	-	28,335	28,125	210	-	-	-
72 木製品	883	605	278	-	-	-	1,041	152	889	-	-	-
73 その他製造工業品	165	157	8	-	-	-	77	9	68	-	-	-
<b>8 特殊品</b>	<b>74,423</b>	<b>2,440</b>	<b>71,983</b>	<b>7,373</b>	<b>1,088</b>	<b>6,285</b>	<b>36,801</b>	<b>2,540</b>	<b>34,261</b>	<b>5,035</b>	<b>3,513</b>	<b>1,522</b>
74 金属くず	7,958	800	7,158	2,350	-	2,350	1,742	136	1,606	3,490	2,040	1,450
75 再利用資源	44,178	-	44,178	-	-	-	56	-	56	-	-	-
76 動植物性製造飼料	180	-	180	-	-	-	24,091	-	24,091	1,473	1,473	-
77 廃棄物	11,786	-	11,786	-	-	-	141	-	141	-	-	-
78 廃土砂	882	-	882	2,047	-	2,047	-	-	-	-	-	-
79 輸送用容器	15	-	15	-	-	-	5,515	-	5,515	-	-	-
80 取合せ品	9,424	1,640	7,784	2,976	1,088	1,888	5,256	2,404	2,852	72	-	72
<b>9 分類不能のもの</b>	<b>-</b>	<b>-</b>	<b>-</b>	<b>-</b>	<b>-</b>	<b>-</b>	<b>-</b>	<b>-</b>	<b>-</b>	<b>-</b>	<b>-</b>	<b>-</b>
81 分類不能のもの	-	-	-	-	-	-	-	-	-	-	-	-
<b>空コンテナ計</b>	<b>-</b>	<b>-</b>	<b>-</b>	<b>-</b>	<b>-</b>	<b>-</b>	<b>-</b>	<b>-</b>	<b>-</b>	<b>-</b>	<b>-</b>	<b>-</b>

東京









下関  
東京

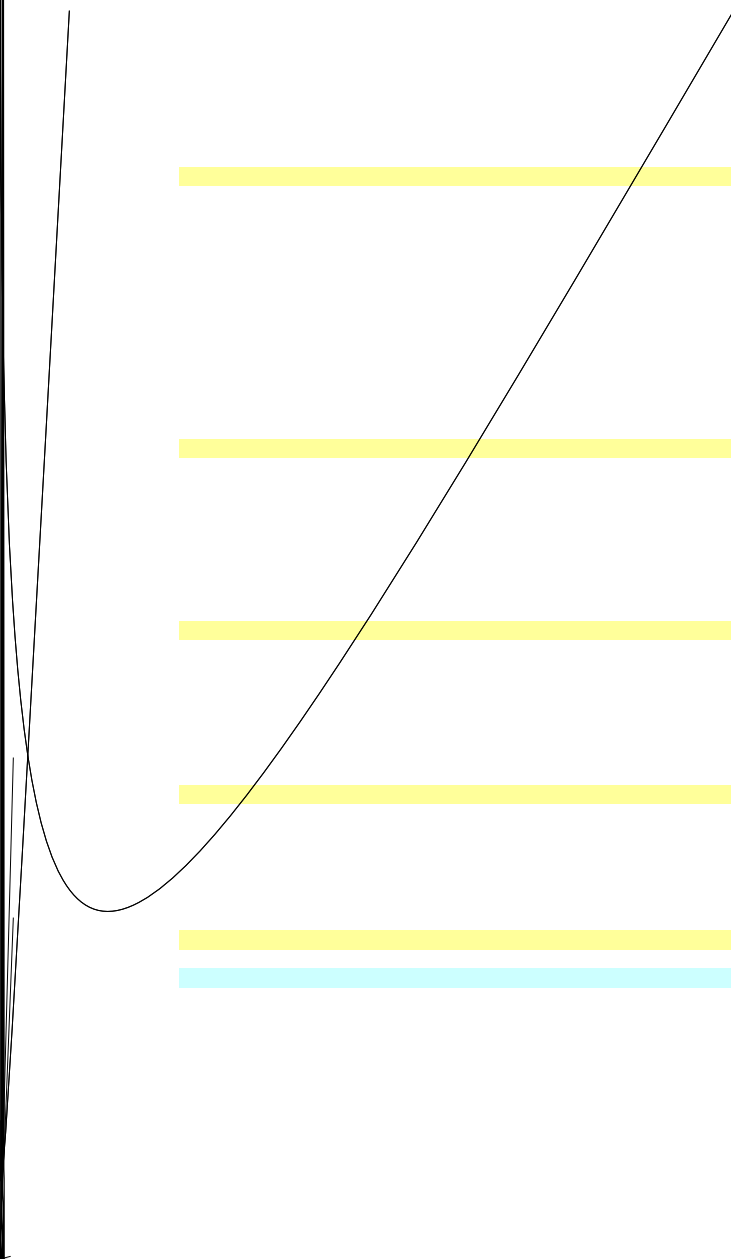






松山  
山口

大分  
愛

水島

徳山下松







小名浜			東京			博多			日立			広島			松山		
福島			東京			福岡			茨城			広島			愛媛		
コンテナ個数			コンテナ個数			コンテナ個数			コンテナ個数			コンテナ個数			コンテナ個数		
計	移出	移入	計	移出	移入	計	移出	移入	計	移出	移入	計	移出	移入	計	移出	移入
2,669	1,354	1,315	2,186	-	2,186	2,033	1,031	1,002	1,443	579	864	1,345	1,345	-	1,287	973	314
2,066	751	1,315	38	-	38	908	904	4	1,175	329	846	-	-	-	442	133	309
16	-	16	-	-	-	1	-	1	48	-	48	-	-	-	-	-	-
16	-	16	-	-	-	-	-	-	6	-	6	-	-	-	-	-	-
-	-	-	-	-	-	-	-	-	42	-	42	-	-	-	-	-	-
-	-	-	-	-	-	-	-	-	-	-	-	-	-	-	-	-	-
-	-	-	-	-	-	1	-	1	-	-	-	-	-	-	-	-	-
-	-	-	-	-	-	-	-	-	-	-	-	-	-	-	-	-	-
-	-	-	-	-	-	-	-	-	-	-	-	-	-	-	-	-	-
-	-	-	-	-	-	-	-	-	-	-	-	-	-	-	-	-	-
-	-	-	-	-	-	-	-	-	-	-	-	-	-	-	-	-	-
-	-	-	-	-	-	-	-	-	-	-	-	-	-	-	-	-	-
-	-	-	-	-	-	-	-	-	-	-	-	-	-	-	-	-	-
-	-	-	-	-	-	-	-	-	-	-	-	-	-	-	-	-	-
4	4	-	4	-	4	-	-	-	30	23	7	-	-	-	4	-	4
-	-	-	-	-	-	-	-	-	-	-	-	-	-	-	-	-	-
-	-	-	-	-	-	-	-	-	-	-	-	-	-	-	-	-	-
-	-	-	-	-	-	-	-	-	5	-	5	-	-	-	4	-	4
-	-	-	-	-	-	-	-	-	3	3	-	-	-	-	-	-	-
4	4	-	4	-	4	-	-	-	22	20	2	-	-	-	-	-	-
77	20	57	-	-	-	565	565	-	19	19	-	-	-	-	32	2	30
47	20	27	-	-	-	3	3	-	-	-	-	-	-	-	-	-	-
-	-	-	-	-	-	2	2	-	19	19	-	-	-	-	1	1	-
-	-	-	-	-	-	-	-	-	-	-	-	-	-	-	-	-	-
-	-	-	-	-	-	125	125	-	-	-	-	-	-	-	2	-	2
-	-	-	-	-	-	144	144	-	-	-	-	-	-	-	-	-	-
-	-	-	-	-	-	180	180	-	-	-	-	-	-	-	8	-	8
-	-	-	-	-	-	83	83	-	-	-	-	-	-	-	21	1	20
30	-	30	-	-	-	28	28	-	-	-	-	-	-	-	-	-	-
-	-	-	-	-	-	-	-	-	-	-	-	-	-	-	-	-	-
-	-	-	-	-	-	-	-	-	-	-	-	-	-	-	-	-	-
1,830	695	1,135	2	-	2	113	113	-	302	33	269	-	-	-	172	8	164
-	-	-	-	-	-	-	-	-	-	-	-	-	-	-	2	2	-
-	-	-	-	-	-	-	-	-	3	-	3	-	-	-	-	-	-
1,036	282	754	-	-	-	3	3	-	54	-	54	-	-	-	-	-	-
-	-	-	-	-	-	-	-	-	46	-	46	-	-	-	-	-	-
-	-	-	-	-	-	-	-	-	-	-	-	-	-	-	-	-	-
-	-	-	-	-	-	-	-	-	-	-	-	-	-	-	-	-	-
-	-	-	-	-	-	-	-	-	-	-	-	-	-	-	-	-	-
83	35	48	2	-	2	62	62	-	5	5	-	-	-	-	150	6	144
688	378	310	-	-	-	-	-	-	107	28	79	-	-	-	-	-	-
23	-	23	-	-	-	48	48	-	87	-	87	-	-	-	20	-	20
8	-	8	-	-	-	-	-	-	580	110	470	-	-	-	2	2	-
-	-	-	-	-	-	-	-	-	-	-	-	-	-	-	-	-	-
-	-	-	-	-	-	-	-	-	-	-	-	-	-	-	2	2	-
8	-	8	-	-	-	-	-	-	463	-	463	-	-	-	-	-	-
-	-	-	-	-	-	-	-	-	2	2	-	-	-	-	-	-	-
-	-	-	-	-	-	-	-	-	115	108	7	-	-	-	-	-	-
-	-	-	-	-	-	-	-	-	-	-	-	-	-	-	-	-	-
128	32	96	-	-	-	228	226	2	6	2	4	-	-	-	193	115	78
-	-	-	-	-	-	1	-	1	-	-	-	-	-	-	1	1	-
-	-	-	-	-	-	1	-	1	6	2	4	-	-	-	126	114	12
12	-	12	-	-	-	226	226	-	-	-	-	-	-	-	-	-	-
116	32	84	-	-	-	-	-	-	-	-	-	-	-	-	-	-	-
-	-	-	-	-	-	-	-	-	-	-	-	-	-	-	66	-	66
3	-	3	32	-	32	1	-	1	190	142	48	-	-	-	39	6	33
-	-	-	-	-	-	-	-	-	-	-	-	-	-	-	6	-	6
-	-	-	-	-	-	-	-	-	143	134	9	-	-	-	4	-	4
-	-	-	-	-	-	-	-	-	-	-	-	-	-	-	-	-	-
3	-	3	-	-	-	1	-	1	46	7	39	-	-	-	2	-	2
-	-	-	32	-	32	-	-	-	1	1	-	-	-	-	27	6	21
-	-	-	-	-	-	-	-	-	-	-	-	-	-	-	-	-	-
-	-	-	-	-	-	-	-	-	-	-	-	-	-	-	-	-	-
603	603	-	2,148	-	2,148	1,125	127	998	268	250	18	1,345	1,345	-	845	840	5

### 4.3 国際コンテナ貨物取引相手港別表

(単位:TEU・トン)

	合計		輸出		輸入	
	個数	トン数	個数	トン数	個数	トン数
合計	416,234	7,276,789	222,589	3,324,087	193,645	3,952,702
アラブ首長国連邦	116	1,666	116	1,666	0	0
ドバイ	114	1,590	114	1,590	0	0
ジェベルアリ	2	76	2	76	0	0
アンゴラ	4	75	4	75	0	0
ルアンダ	4	75	4	75	0	0
オーストラリア	1,356	27,332	1,340	27,214	16	118
諸港	4	118	0	0	4	118
ブリスベーン	10	225	10	225	0	0
ダーウィン	78	1,517	78	1,517	0	0
フリマントル	845	16,486	845	16,486	0	0
メルボルン	56	1,136	56	1,136	0	0
シドニー	350	7,816	350	7,816	0	0
タウンズビル	13	34	1	34	12	0
ベルギー	2	39	2	39	0	0
アントワープ	2	39	2	39	0	0
ブルガリア	9	169	9	169	0	0
バルナ	9	169	9	169	0	0
バーレーン	15	483	15	483	0	0
バーレーン	15	483	15	483	0	0
ブラジル	1,105	24,783	285	1,519	820	23,264
イタジャイ	630	11,669	213	76	417	11,593
パラナグア	370	10,582	11	170	359	10,412
リオグランデ	1	35	0	0	1	35
リオデジャネイロ	59	1,349	39	730	20	619
サントス	45	1,148	22	543	23	605
カナダ	954	19,524	711	13,906	243	5,618
諸港	87	2,086	87	2,086	0	0
ハリファクス	193	4,129	0	0	193	4,129
モントリオール	10	279	10	279	0	0
トロント	75	1,599	75	1,599	0	0
バンクーバー	589	11,431	539	9,942	50	1,489
チリ	18	325	8	79	10	246
諸港	10	246	0	0	10	246
イクイケ	8	79	8	79	0	0
中国	168,116	2,688,491	82,960	946,626	85,156	1,741,865
諸港	307	5,941	32	532	275	5,409
カントン(広東)	3	48	3	48	0	0
チーワン(赤湾)	196	2,866	0	0	196	2,866
ダイレン(大連)	21,959	301,224	10,899	63,197	11,060	238,027
フーチョウ(福州)	1,073	13,013	534	97	539	12,916
ハイコウ(海口)	2	0	2	0	0	0
ワンポア(黄埔)	238	4,885	234	4,853	4	32
ホイチョウ(惠州)	14	359	14	359	0	0
ロンコウ(竜口)	79	1,369	21	0	58	1,369
リエンユンカン(連雲港)	5,708	72,323	3,499	15,859	2,209	56,464
ニンポウ(寧波)	10,949	139,063	5,063	29,359	5,886	109,704
ナンキン(南京)	6	134	0	0	6	134
ナントン(南通)	5	148	0	0	5	148
シャンハイ(上海)	74,488	1,202,995	39,793	596,604	34,695	606,391
シェコウ(蛇口)	82	1,379	0	0	82	1,379
チンタオ(青島)	17,433	255,062	9,199	70,337	8,234	184,725
シンカン(新港、天津)	19,156	327,235	8,932	116,141	10,224	211,094
ウェイハイ(威海)	19	202	10	0	9	202
ウーファー(蕪湖)	1	37	0	0	1	37
ウーハン(武漢)	11	199	0	0	11	199

(単位:TEU・トン)

	合計		輸出		輸入	
	個数	トン数	個数	トン数	個数	トン数
シアメン(廈門)	11,903	265,012	2,887	13,109	9,016	251,903
イエンタイ(煙台)	4,479	94,901	1,836	36,079	2,643	58,822
イエンティエン(塩田)	2	33	1	19	1	14
チューハイ(珠海)	3	63	1	33	2	30
コスタリカ	2	39	2	39	0	0
リモン	2	39	2	39	0	0
ドイツ	67	1,706	7	126	60	1,580
ハンブルグ	67	1,706	7	126	60	1,580
デンマーク	3	43	0	0	3	43
オールフス	3	43	0	0	3	43
ドミニカ国	10	234	10	234	0	0
諸港	10	234	10	234	0	0
ドミニカ共和国	22	427	22	427	0	0
諸港	22	427	22	427	0	0
エクアドル	29	1,039	0	0	29	1,039
グアヤキル	29	1,039	0	0	29	1,039
エジプト	193	2,404	193	2,404	0	0
アレキサンドリア	180	2,151	180	2,151	0	0
ポートサイド	13	253	13	253	0	0
スペイン	94	2,542	71	1,915	23	627
アルヘシラス	43	950	43	950	0	0
バルセロナ	28	981	26	939	2	42
ビゴ	2	26	2	26	0	0
バレンシア	21	585	0	0	21	585
フィンランド	6	128	6	128	0	0
諸港	6	128	6	128	0	0
フランス	28	560	13	262	15	298
フォス	24	475	9	177	15	298
ルアーブル	4	85	4	85	0	0
イギリス	142	3,346	95	2,047	47	1,299
諸港	2	20	2	20	0	0
フィリクストーエ	112	2,643	81	1,805	31	838
サザンプトン	28	683	12	222	16	461
ギリシャ	10	251	10	251	0	0
ピレエフス	10	251	10	251	0	0
中国(ホンコン)	42,275	780,326	21,260	440,162	21,015	340,164
ホンコン(香港)	42,275	780,326	21,260	440,162	21,015	340,164
インドネシア	2,553	45,294	575	10,496	1,978	34,798
ベラワン	6	199	1	19	5	180
ジャカルタ	1,366	23,495	468	9,268	898	14,227
セマラン	1	30	0	0	1	30
スラバヤ	1,180	21,570	106	1,209	1,074	20,361
インド	27	882	9	248	18	634
コーチン	3	105	3	105	0	0
チェンナイ	8	256	5	143	3	113
ナヴァセバ	16	521	1	0	15	521
イラン	4	104	4	104	0	0
バンドルアパス	4	104	4	104	0	0
イタリア	19	587	12	356	7	231
ジェノバ	18	579	12	356	6	223
リボルノ	1	8	0	0	1	8
ケニア	4	96	4	96	0	0
モンバサ	4	96	4	96	0	0
韓国	76,312	1,198,056	38,721	448,421	37,591	749,635
クワンヤン(光陽)	2,853	37,635	2,737	34,828	116	2,807
マサン(馬山)	606	5,041	494	3,905	112	1,136
プサン(釜山)	72,159	1,155,236	34,796	409,544	37,363	745,692
ウルサン(蔚山)	694	144	694	144	0	0

(単位:TEU・トン)

	合計		輸出		輸入	
	個数	トン数	個数	トン数	個数	トン数
レバノン	14	255	14	255	0	0
ベイルート	14	255	14	255	0	0
スリランカ	3	88	3	88	0	0
コロンボ	3	88	3	88	0	0
モロッコ	5	91	5	91	0	0
カサブランカ	5	91	5	91	0	0
メキシコ	13	398	0	0	13	398
マンサニーヨ	13	398	0	0	13	398
マレーシア	50	1,334	23	485	27	849
ピンツロー	2	53	0	0	2	53
ベナン	17	570	2	24	15	546
ポートケラン	31	711	21	461	10	250
ナイジェリア	19	461	19	461	0	0
アパパ	19	461	19	461	0	0
オランダ	240	5,248	44	892	196	4,356
アムステルダム	11	294	0	0	11	294
ロッテルダム	229	4,954	44	892	185	4,062
ノルウェー	6	110	6	110	0	0
オスロ	6	110	6	110	0	0
ニュージーランド	2,192	47,748	715	9,353	1,477	38,395
諸港	2	67	0	0	2	67
オークランド	708	13,456	364	5,275	344	8,181
リットルトン	616	13,230	153	2,016	463	11,214
ナピア	249	6,644	31	133	218	6,511
ネルソン	2	66	0	0	2	66
ポートチャルマース	259	6,382	53	482	206	5,900
タウランガ	273	6,365	78	1,213	195	5,152
ウエリントン	83	1,538	36	234	47	1,304
パナマ	3	70	2	37	1	33
コロソ	2	37	2	37	0	0
パナマ	1	33	0	0	1	33
ペルー	36	1,032	0	0	36	1,032
諸港	16	312	0	0	16	312
カラオ	17	627	0	0	17	627
パイタ	3	93	0	0	3	93
パプアニューギニア	199	2,128	144	1,730	55	398
ラエ	152	1,531	97	1,133	55	398
ポートモレスビー	47	597	47	597	0	0
フィリピン	7,740	104,995	5,392	68,347	2,348	36,648
マニラ	7,740	104,995	5,392	68,347	2,348	36,648
米領プエルトリコ	23	467	23	467	0	0
サンファン	23	467	23	467	0	0
ポルトガル	1	19	0	0	1	19
リスボン	1	19	0	0	1	19
ロシア	542	13,065	178	3,354	364	9,711
諸港	2	39	2	39	0	0
サンクト・ペテルスブルグ	4	138	1	23	3	115
ボストーチヌイ	536	12,888	175	3,292	361	9,596
サウジアラビア	3	108	0	0	3	108
ジェッダ	3	108	0	0	3	108
スウェーデン	8	164	8	164	0	0
ゴーセンブルグ	8	164	8	164	0	0
シンガポール	3,063	68,856	2,146	42,445	917	26,411
シンガポール	3,063	68,856	2,146	42,445	917	26,411
スロベニア	30	585	30	585	0	0
コーベル	30	585	30	585	0	0

(単位:TEU・トン)

合計  
輸出  
輸入  
個

#### 4. 4 フェリー貨物

(単位:トン・人・台)

		13年	14年	15年	16年	17年	
フェリー貨物	計	35,441,241	36,416,567	38,048,625	40,431,035	42,029,915	
	移出	17,482,046	17,854,367	18,727,145	19,862,065	20,890,600	
	移入	17,959,195	18,562,200	19,321,480	4,692,384	21,139,315	
単位:トン							
フェリー乗降客	計	1,147,976	1,250,508	1,285,247	1,249,927	1,261,093	
	乗込	583,831	639,774	656,738	647,443	643,033	
	上陸	564,145	610,734	628,509	602,484	618,060	
単位:人							
自動車航送車両台数合計		1,000,657	1,022,349	1,025,497	1,091,341	1,118,314	
	計	497,999	508,303	512,053	546,250	562,297	
	移出	502,658	514,046	513,444	545,091	556,017	
	移入						
単位:台							
バス	計	計	4,354	3,352	3,959	3,616	4,213
		移出	2,164	1,581	1,972	1,840	2,381
		移入	2,190	1,771	1,987	1,776	1,832
	特大	計	1,181	1,317	1,537	1,308	1,656
		移出	537	553	762	703	953
		移入	644	764	775	605	703
	大型	計	1,358	414	471	440	480
		移出	711	220	261	243	248
		移入	647	194	210	197	232
	普通	計	1,813	1,610	1,950	1,733	2,072
		移出	915	802	949	890	1,177
		移入	898	808	1,001	843	895
	小型	計	2	11	1	135	5
		移出	1	6	0	4	3
移入		1	5	1	131	2	
トラック	計	計	343,979	333,148	355,170	374,237	378,672
		移出	170,507	164,900	172,809	182,112	185,734
		移入	173,472	168,248	182,361	192,125	192,938
	特大	計	270,927	263,327	281,136	299,648	300,452
		移出	133,704	129,047	136,051	145,369	146,711
		移入	137,223	134,280	145,085	154,279	153,741
	大型	計	54,124	52,172	55,506	56,018	59,108
		移出	27,715	27,304	28,200	27,803	29,756
		移入	26,409	24,868	27,306	28,215	29,352
	普通	計	10,660	9,312	10,505	10,306	10,416
		移出	4,904	4,401	4,736	4,865	4,993
		移入	5,756	4,911	5,769	5,441	5,423
	小型	計	8,268	8,337	8,023	8,265	8,696
		移出	4,184	4,148	3,822	4,075	4,274
移入		4,084	4,189	4,201	4,190	4,422	
乗用車	計	計	574,574	594,413	570,676	609,896	620,224
		移出	288,917	299,021	291,216	312,768	317,768
		移入	285,657	295,392	279,460	297,128	302,456
	普通	計	405,601	424,349	404,410	407,629	415,966
		移出	204,380	214,233	207,797	211,366	218,542
		移入	201,221	210,116	196,613	196,263	197,424
	軽四輪	計	168,973	170,064	166,266	202,267	204,258
		移出	84,537	84,788	83,419	101,402	99,226
		移入	84,436	85,276	82,847	100,865	105,032
	その他	計	計	77,750	91,436	95,692	103,592
移出			36,411	42,801	46,056	49,530	56,414
移入			41,339	48,635	49,636	54,062	58,791
軽トラック		計	3,058	3,171	3,814	3,758	4,005
		移出	484	892	444	488	627
		移入	2,574	2,279	3,370	3,270	3,378
トレーラー		計	74,692	88,265	91,878	99,834	111,200
		移出	35,927	41,909	45,612	49,042	55,787
		移入	38,765	46,356	46,266	50,792	55,413

## 5. 荷役状況


---

5

施設別荷役状況

64.

5 施設別荷





(単位:隻・総トン・トン)

貨物取扱状況						取扱主要品種	
計	輸移出	輸移入	はしけ取り貨物(内数)			輸移出	輸移入
			計	輸移出	輸移入		
101,705,300	40,437,825	61,267,475	0	0	0		
49,982,214	23,985,787	25,996,427	0	0	0		
51,723,086	16,452,038	35,271,048	0	0	0		
53,457,001	26,683,159	26,773,842	0	0	0		
39,325,854	19,505,245	19,820,609	0	0	0		
0	0	0	0	0	0		
4,474	4,474	0	0	0	0	完成自動車	
0	0	0	0	0	0		
0	0	0	0	0	0		
0	0	0	0	0	0		
19,325	2,945	16,380	0	0	0	水	動植物性製造飼肥料
14,481	2,425	12,056	0	0	0	水	鉄鋼
106,514	4,521	101,993	0	0	0	水	砂糖
7,964	199	7,765	0	0	0	水	非鉄金属
700	0	700	0	0	0		動植物性製造飼肥料
17,099	0	17,099	0	0	0		動植物性製造飼肥料
4,000	0	4,000	0	0	0		動植物性製造飼肥料
95,031	21,258	73,773	0	0	0	再利用資源	紙・パルプ
154,011	0	154,011	0	0	0		とうもろこし
0	0	0	0	0	0		
15,900	2,000	13,900	0	0	0	砂利・砂	砂利・砂
136	136	0	0	0	0	水	
1,085	1,085	0	0	0	0	水	
0	0	0	0	0	0		
67,275	13,167	54,108	0	0	0	砂利・砂	砂利・砂
20,065	2,860	17,205	0	0	0	砂利・砂	砂利・砂
109,664	5,406	104,258	0	0	0	完成自動車	鋼材
22,880	2,078	20,802	0	0	0	完成自動車	鋼材
0	0	0	0	0	0		
0	0	0	0	0	0		
0	0	0	0	0	0		
0	0	0	0	0	0		
7,697	94	7,603	0	0	0	水	鋼材
35,895	34,725	1,170	0	0	0	砂利・砂	砂利・砂
5,460	1,332	4,128	0	0	0	化学薬品	金属製品
1,000	400	600	0	0	0	金属製品	鋼材
3,842,900	2,163,860	1,679,040	0	0	0	完成自動車	その他輸送用車両
70,395	38,745	31,650	0	0	0	完成自動車	完成自動車
3,169,690	1,723,490	1,446,200	0	0	0	完成自動車	完成自動車
40,189	28,259	11,930	0	0	0	完成自動車	完成自動車
0	0	0	0	0	0		
11,360,070	5,641,863	5,718,207	0	0	0	完成自動車	完成自動車
6,414,163	3,218,392	3,195,771	0	0	0	完成自動車	完成自動車
5,469,856	2,624,241	2,845,615	0	0	0	完成自動車	完成自動車
68,205	68,205	0	0	0	0	完成自動車	
55	55	0	0	0	0	水	
38,929	1,051	37,878	0	0	0	水	野





	係留状況					
	計		荷役船		不荷役船	
	隻数	総トン数	隻数	総トン数	隻数	総トン数
響灘西3号岸壁	16	108,816	16	108,816	0	0
響灘西5号岸壁	31	165,885	30	165,686	1	199
響灘西6号岸壁	35	226,166	34	217,249	1	8,917
響灘東1号岸壁	52	47,355	34	26,129	18	21,226
響灘東2号岸壁	20	11,119	16	6,341	4	4,778
響灘東3号岸壁	83	36,714	77	32,983	6	3,731
響灘東4号岸壁	49	37,893	38	26,663	11	11,230
響灘東5号岸壁	51	65,217	24	30,054	27	35,163
響灘東物揚場	208	102,097	5	3,600	203	98,497
響灘南0号岸壁	117	217,239	103	204,722	14	12,517
響灘南1号岸壁	93	176,441	81	148,096	12	28,345
響灘南2号岸壁	131	236,016	105	159,054	26	76,962
響灘南3号岸壁	123	110,303	104	88,667	19	21,636
響灘南4号岸壁	227	98,900	213	84,984	14	13,916
北湊1号岸壁	38	22,526	22	16,830	16	5,696
北湊2号岸壁	27	7,750	9	2,911	18	4,839
北湊3号岸壁	158	43,361	25	6,398	133	36,963
北湊4号岸壁	127	40,029	46	11,650	81	28,379
北湊5号岸壁	109	37,377	77	17,030	32	20,347
北湊6号岸壁	63	20,941	32	8,293	31	12,648
北湊7号岸壁	87	52,291	32	10,629	55	41,662
北湊8号岸壁	43	4,989	0	0	43	4,989
黒崎1号岸壁	28	17,345	19	9,712	9	7,633
黒崎2号岸壁	73	43,273	71	41,900	2	1,373
黒崎3号岸壁	48	27,681	40	21,165	8	6,516
黒崎4号岸壁	21	10,744	19	10,048	2	696
黒崎5号岸壁	110	25,948	105	24,570	5	1,378
黒崎6号岸壁	14	5,447	11	4,853	3	594
黒崎7号岸壁	10	5,984	6	2,984	4	3,000
黒崎物揚場	38	72,273	38	72,273	0	0
堀川1号岸壁	75	17,226	1	175	74	17,051
堀川2号岸壁	261	379,310	242	367,567	19	11,743
堀川3号岸壁	90	53,581	82	50,958	8	2,623
堀川4号岸壁	70	29,608	34	16,174	36	13,434
二島1号岸壁	86	113,264	81	112,342	5	922
二島2号岸壁	110	57,993	93	53,537	17	4,456
堺川1号岸壁	173	89,317	93	51,577	80	37,740
堺川2号岸壁	186	124,336	62	38,252	124	86,084
堺川3号岸壁	217	216,896	56	11,905	161	204,991
堺川4号岸壁	61	22,186	45	13,175	16	9,011
堺川5号岸壁	119	35,982	97	25,302	22	10,680
堺川6号岸壁	125	89,136	87	60,695	38	28,441
堺川7号岸壁	197	68,214	186	63,509	11	4,705
若松4号岸壁	1	499	0	0	1	499
若松5号岸壁	1	984	0	0	1	984
若松6号岸壁	8	10,495	0	0	8	10,495
若松7号岸壁	49	11,261	0	0	49	11,261
若松8号岸壁	29	17,773	0	0	29	17,773
天籟寺岸壁	41	1,886	0	0	41	1,886
新川1号岸壁	28	46,686	0	0	28	46,686
新川2号岸壁	132	57,885	0	0	132	57,885
戸畑1号岸壁	104	24,045	88	17,839	16	6,206
戸畑2号岸壁	122	23,770	119	23,160	3	610
戸畑3号岸壁	45	17,522	0	0	45	17,522
戸畑4号岸壁	85	53,406	24	15,495	61	37,911
戸畑5号岸壁	68	41,793	39	23,251	29	18,542
戸畑6号岸壁	144	102,909	0	0	144	102,909
戸畑7号岸壁	68	11,790	0	0	68	11,790
戸畑8号岸壁	30	5,082	0	0	30	5,082
戸畑2号物揚場	1	199	1	199	0	0
洞海地区専用計	8,893	27,617,762	8,732	27,117,115	161	500,647
井の浦地区合計	503	126,263	503	126,263	0	0
井の浦地区専用計	503	126,263	503	126,263	0	0

(単位:隻・総トン・トン)

貨物取扱状況						取扱主要品種	
計	輸移出	輸移入	はしけ取り貨物(内数)			輸移出	輸移入
			計	輸移出	輸移入		
6,066	4,814	1,252	0	0	0	金属製品	その他輸送機械
6,364	2,338	4,026	0	0	0	ゴム製品	家具装備品
40,998	35,661	5,337	0	0	0	再利用資源	非鉄金属
31,420	18,283	13,137	0	0	0	金属くず	金属鉱
15,849	1,056	14,793	0	0	0	金属くず	非金属鉱物
99,613	1,239	98,374	0	0	0	非金属鉱物	非金属鉱物
44,057	13,962	30,095	0	0	0	金属くず	非金属鉱物
26,793	16,350	10,443	0	0	0	金属くず	非金属鉱物
1,800	1,800	0	0	0	0	窯業品	
120,697	19,050	101,647	0	0	0	金属くず	鋼材
105,898	22,236	83,662	0	0	0	鋼材	ガラス類
94,872	35,352	59,520	0	0	0	コークス	鋼材
122,600	52,084	70,516	0	0	0	鋼材	コークス
234,483	161,712	72,771	0	0	0	コークス	コークス
16,740	0	16,740	0	0	0		砂利・砂
5,557	0	5,557	0	0	0		鉄鋼
13,059	0	13,059	0	0	0		鉄鋼
25,189	174	25,015	0	0	0	金属製品	鋼材
28,731	630	28,101	0	0	0	鋼材	鋼材
15,904	0	15,904	0	0	0		鋼材
18,238	1,925	16,313	0	0	0	鋼材	鋼材
0	0	0	0	0	0		
17,075	237	16,838	0	0	0	水	コークス
57,867	8,400	49,467	0	0	0	完成自動車	非金属鉱物
43,989	0	43,989	0	0	0		コークス
22,902	0	22,902	0	0	0		コークス
78,927	73,525	5,402	0	0	0	石炭	石炭
13,372	700	12,672	0	0	0	石炭	石炭
7,046	0	7,046	0	0	0		石炭
62,309	3,500	58,809	0	0	0	原木	砂利・砂
550	0	550	0	0	0		化学薬品
211,675	47,077	164,598	0	0	0	砂利・砂	砂利・砂
103,031	95,707	7,324	0	0	0	砂利・砂	砂利・砂
33,552	25,006	8,546	0	0	0	砂利・砂	非金属鉱物
134,703	129,028	5,675	0	0	0	金属くず	金属くず
69,472	42,670	26,802	0	0	0	金属くず	金属くず
50,662	9,862	40,800	0	0	0	砂利・砂	砂利・砂
33,748	5,027	28,721	0	0	0	砂利・砂	砂利・砂
24,960	11,850	13,110	0	0	0	化学薬品	鉄鋼
18,362	13,909	4,453	0	0	0	化学薬品	金属くず
34,178	24,616	9,562	0	0	0	化学薬品	金属くず
107,144	32,453	74,691	0	0	0	コークス	鉄鋼
115,623	10,003	105,620	0	0	0	金属くず	化学薬品
0	0	0	0	0	0		
0	0	0	0	0	0		
0	0	0	0	0	0		
0	0	0	0	0	0		
0	0	0	0	0	0		
0	0	0	0	0	0		
0	0	0	0	0	0		
0	0	0	0	0	0		
0	0	0	0	0	0		
0	0	0	0	0	0		
0	0	0	0	0	0		
0	0	0	0	0	0		
0	0	0	0	0	0		
44,716	2,215	42,501	0	0	0	水	鋼材
78,298	2,396	75,902	0	0	0	水	鋼材
0	0	0	0	0	0		
25,962	5,565	20,397	0	0	0	鋼材	鋼材
47,989	6,819	41,170	0	0	0	金属製品	金属くず
0	0	0	0	0	0		
0	0	0	0	0	0		
0	0	0	0	0	0		
0	0	0	0	0	0		
300	0	300	0	0	0		重油
28,685,621	6,462,806	22,222,815	0	0	0		
342,348	342,348	0	0	0	0		
342,348	342,348	0	0	0	0		



## 6. 參考資料

---


6. 1	国内主要港入港船舶年次別表	7 2.
6. 2	国内主要港海上出入貨物年次別表	7 3.
6. 3	全国入港船舶年次別表	7 4.
6. 4	全国海上出入貨物年次別表	7 5.
6. 5	輸出入額年次別表	7 6.
6. 6	港湾關係官公署	7 7.
6. 7	特定重要港湾調査主管課	7 7.

## 6. 1 国内主要港入港船舶年次別表

(単位:隻・総トン)

	合 計		外 航 船 舶		内 航 船 舶	
	隻 数	総トン数	隻 数	総トン数	隻 数	総トン数
13	70,756	94,362,202	4,238	38,746,310	66,518	55,615,892
14						





### 6. 3 全国入港船舶年次別表

(単位:隻・トン)

年次	合 計		外 航 船 舶		内 航 船 舶	
	隻数	総トン数	隻数	総トン数	隻数	総トン数
昭和10	6,399,525	398,315,163	21,234	71,607,314	6,378,291	326,707,849
15	7,316,212	378,921,942			7,316,212	378,921,942
20	996,707	35,267,586			996,707	35,267,586
25	4,766,879	318,519,225	6,946	36,110,094	4,759,933	282,409,131
30	9,309,307	625,995,724	22,463	116,578,007	9,286,844	509,417,717
33	9,887,791	732,080,810	29,194	163,334,882	9,858,597	568,745,928
34	10,443,422	805,001,675	32,497	192,350,909	10,410,925	612,650,766
35	10,616,830	927,536,694	37,253	234,623,103	10,579,577	692,913,591
36	10,924,697	1,024,609,358	42,343	278,127,212	10,882,354	746,482,146
37	10,688,856	1,078,749,061	42,753	290,437,090	10,646,103	788,311,971
38	10,671,789	1,168,937,128	46,707	320,536,263	10,625,082	848,400,865
39	11,054,462	1,276,501,433	49,459	349,227,327	11,005,003	927,274,106
40	11,202,344	1,414,043,909	57,748	394,942,536	11,144,596	1,019,101,373
41	11,589,578	1,648,996,523	60,565	458,723,663	11,529,013	1,190,272,860
42	11,747,873	1,876,263,129	67,462	547,495,788	11,680,411	1,328,767,341
43	11,779,012	1,995,876,814	72,442	602,282,454	11,706,570	1,393,594,360
44	11,586,741	2,157,313,235	76,004	656,633,669	11,510,737	1,500,679,566
45	9,851,442	2,307,452,358	78,551	736,654,753	9,772,891	1,570,797,605
46	9,701,139	2,485,406,519	80,792	765,158,035	9,620,347	1,720,248,484
47	9,749,927	2,729,764,983	80,600	831,693,254	9,669,327	1,898,071,729
48	9,823,794	3,039,653,755	82,542	937,347,977	9,741,252	2,102,305,778
49	9,689,253	3,107,981,633	82,556	985,171,362	9,606,697	2,122,810,271
50	9,096,957	2,993,318,110	79,671	920,579,399	9,017,286	2,072,738,711
51	9,024,237	3,021,157,337	84,191	965,292,363	8,940,046	2,055,864,974
52	9,008,152	3,146,955,947	88,414	1,053,377,286	8,919,738	2,093,578,661
53	9,170,431	3,169,180,569	88,852	1,051,864,731	9,081,579	2,117,315,838
54	9,386,755	3,303,590,210	88,340	1,123,710,653	9,298,415	2,179,879,557
55	9,442,347	3,362,385,150	87,510	1,164,039,874	9,354,837	2,198,345,276
56	9,120,646	3,313,207,650	85,955	1,142,273,327	9,034,691	2,170,934,323
57	9,129,641	3,280,668,930	88,008	1,138,611,010	9,041,633	2,142,057,920
58	8,946,622	3,269,930,315	87,850	1,148,240,654	8,858,772	2,121,689,661
59	8,550,411	3,368,925,073	87,780	1,206,985,391	8,462,631	2,161,939,682
60	8,284,717	3,435,821,057	89,765	1,275,178,811	8,194,952	2,160,642,246
61	8,142,025	3,460,413,564	89,188	1,288,109,423	8,052,837	2,172,304,141
62	8,128,239	3,510,089,686	90,422	1,325,092,628	8,037,817	2,184,997,058
63	7,967,717	3,568,525,262	90,531	1,379,866,925	7,877,186	2,188,658,337
平成元	7,915,428	3,647,115,376	94,443	1,438,209,231	7,820,985	2,208,906,145
2	7,734,561	3,804,615,146	96,133	1,501,016,201	7,638,428	2,303,598,945
3	7,705,237	3,924,083,145	99,132	1,549,087,174	7,606,105	2,374,995,971
4	7,436,310	3,970,530,712	102,671	1,582,631,548	7,333,639	2,387,899,164
5	7,243,447	4,036,684,439	103,202	1,596,696,358	7,140,245	2,439,988,081
6	7,310,403	4,147,550,350	106,681	1,646,158,155	7,203,722	2,501,392,195
7	7,101,975	4,063,247,460	108,995	1,616,442,872	6,992,980	2,446,804,588
8	6,957,786	4,231,106,332	117,394	1,698,951,340	6,840,392	2,532,154,992
9	6,889,352	4,310,229,663	120,668	1,731,632,577	6,768,684	2,578,597,086
10	6,640,437	4,046,435,191	114,909	1,656,285,544	6,525,528	2,390,149,647
11	6,387,021	3,968,341,759	117,319	1,672,713,473	6,269,702	2,295,628,286
12	6,327,828	4,034,866,117	123,550	1,739,778,089	6,204,278	2,295,088,028
13	6,016,555	4,001,154,663	124,027	1,724,681,294	5,892,528	2,276,473,369
14	5,840,713	3,946,659,810	130,969	1,716,800,726	5,709,744	2,229,859,084
15	5,651,428	3,979,427,454	127,752	1,758,075,297	5,523,676	2,221,352,157
<b>16</b>	<b>5,302,286</b>	<b>4,016,551,885</b>	<b>129,592</b>	<b>1,789,971,084</b>	<b>5,172,694</b>	<b>2,226,580,801</b>

港湾統計年報による

## 6. 4 全国海上出入貨物年次別表

(単位:トン)

年次	合計	外国貿易			内国貿易		
		計	輸出	輸入	計	移出	移入
昭和10	216,170,997	38,050,068	10,103,117	27,946,951	178,120,929	81,143,032	96,977,897
15	237,966,652				237,966,652	113,906,574	124,060,078
20	32,449,568				32,449,568	10,802,007	21,647,561
25	118,554,011	17,828,469	4,169,258	13,659,211	100,725,542	48,753,277	51,972,265
30	257,320,438	50,027,646	9,294,152	40,733,494	207,292,792	105,015,846	102,276,946
33	313,516,271	63,366,441	10,813,629	52,552,812	250,149,830	125,672,236	124,477,594
34	372,753,383	82,739,420	12,955,685	69,783,735	290,013,963	144,477,582	145,536,381
35	455,368,840	107,031,414	14,819,158	92,212,256	348,337,426	178,622,376	169,715,050
36	537,108,741	138,256,931	14,829,947	123,426,984	398,851,810	205,230,163	193,621,647
37	581,687,963	144,336,480	18,526,371	125,810,109	437,351,483	220,724,452	216,627,031
38	653,373,870	174,967,978	21,096,826	153,871,152	478,405,892	242,197,008	236,208,884
39	744,509,790	207,915,563	24,357,560	183,558,003	536,594,227	269,189,222	267,405,005
40	827,122,261	241,714,591	29,949,064	211,765,527	585,407,670	294,897,472	290,510,198
41	955,094,178	278,519,997	33,191,979	245,328,018	676,574,181	343,173,679	333,400,502
42	1,141,432,415	336,462,399	34,458,066	302,004,333	804,970,016	407,282,060	397,687,956
43	1,379,682,366	397,052,184	43,644,305	353,407,879	982,630,182	488,945,764	493,684,418
44	1,624,858,830	467,156,393	51,451,569	415,704,824	1,157,702,437	583,643,838	574,058,599
45	1,875,740,594	552,915,838	59,901,212	493,014,626	1,322,824,756	657,203,282	665,621,474
46	2,033,210,478	599,135,336	76,940,213	522,195,123	1,434,075,142	713,786,311	720,288,831
47	2,252,775,323	622,665,967	74,674,348	547,991,619	1,630,109,356	811,808,723	818,300,633
48	2,658,119,351	726,522,031	78,850,551	647,671,480	1,931,597,320	960,407,737	971,189,583
49	2,705,612,190	768,214,564	98,218,106	669,996,458	1,937,397,626	971,756,928	965,640,698
50	2,552,551,908	703,313,120	95,625,279	607,687,841	1,849,238,788	928,151,763	921,087,025
51	2,628,578,501	751,694,748	116,156,687	635,538,061	1,876,883,753	932,176,432	944,707,321
52	2,695,508,933	774,073,901	125,608,373	648,465,528	1,921,435,032	952,724,492	968,710,540
53	2,745,264,011	761,595,489	130,545,022	631,050,467	1,983,668,522	979,523,029	1,004,145,493
54	2,903,472,859	815,157,775	133,211,889	681,945,886	2,088,315,084	1,032,168,193	1,056,146,891
55	2,925,227,897	828,365,405	152,551,064	675,814,341	2,096,862,492	1,042,601,013	1,054,261,479
56	2,840,188,006	788,501,499	157,366,758	631,134,741	2,051,686,507	1,023,678,852	1,028,007,655
57	2,758,565,768	772,334,745	150,011,299	622,323,446	1,986,231,023	990,884,736	995,346,287
58	2,724,906,834	771,985,781	160,480,945	611,504,836	1,952,921,053	973,572,599	979,348,454
59	2,866,025,011	845,634,505	172,307,150	673,327,355	2,020,390,506	1,010,230,541	1,010,159,965
60	2,840,133,584	859,300,879	187,569,698	671,731,181	1,980,832,705	992,669,249	988,163,456
61	2,813,800,723	842,062,696	173,777,461	668,285,235	1,971,738,027	989,305,103	982,432,924
62	2,856,292,012	856,568,467	164,351,501	692,216,966	1,999,723,545	1,001,603,132	998,120,413
63	2,977,951,071	913,764,141	163,095,785	750,668,356	2,064,186,930	1,031,222,359	1,032,964,571
平成元	3,166,573,598	950,524,141	165,317,296	785,206,845	2,216,049,457	1,106,658,965	1,109,390,492
2	3,252,616,250	968,975,859	171,142,668	797,833,191	2,283,640,391	1,141,932,485	1,141,707,906
3	3,319,108,657	1,002,173,624	177,679,006	824,494,618	2,316,935,033	1,154,342,554	1,162,592,479
4	3,292,682,469	1,002,303,579	191,342,304	810,961,275	2,290,378,890	1,146,399,347	1,143,979,543
5	3,267,247,237	1,009,909,530	189,564,067	820,345,463	2,257,337,707	1,131,383,428	1,125,954,279
6	3,399,082,086	1,054,341,946	191,197,926	863,144,020	2,344,740,140	1,173,564,912	1,171,175,228
7	3,418,409,989	1,071,083,811	187,806,204	883,277,607	2,347,326,178	1,170,468,543	1,176,857,635
8	3,464,953,233	1,089,703,697	187,694,151	902,009,546	2,375,249,536	1,183,890,113	1,191,359,423
9	3,464,993,971	1,127,906,785	207,959,026	919,947,759	2,337,087,186	1,164,476,172	1,172,611,014
10	3,165,397,926	1,063,850,819	205,047,647	858,803,172	2,101,547,107	1,051,972,877	1,049,574,230
11	3,087,395,396	1,089,721,745	200,865,161	888,856,584	1,997,673,651	1,001,816,586	995,857,065
12	3,178,152,188	1,137,397,197	203,240,452	934,156,745	2,040,754,991	1,036,097,931	1,004,657,060
13	3,093,884,550	1,116,296,460	200,198,890	916,097,570	1,977,588,090	1,006,377,236	971,210,854
14	3,067,242,160	1,126,994,254	223,663,878	903,330,376	1,940,247,906	993,608,897	946,639,009
15	3,117,577,519	1,179,038,790	229,747,104	949,291,686	1,938,538,729	980,446,774	958,091,955
16	<b>3,167,859,893</b>	<b>1,212,034,195</b>	<b>249,360,076</b>	<b>962,674,119</b>	<b>1,955,825,698</b>	<b>987,042,243</b>	<b>968,783,455</b>

港湾統計年報による

## 6. 5 輸出入額年次別表

(単位:千円)

年次	総額			輸出額			輸入額		
	計	門司	戸畑	計	門司	戸畑	計	門司	戸畑
大正5	68,463	58,079	10,384	33,471	27,249	6,222	34,992	30,830	4,162
10	124,160	89,427	34,733	40,472	29,138	11,334	83,688	60,289	23,399
昭和元	159,215	130,347	28,868	37,765	35,653	2,112	121,450	94,694	26,756
5	158,801	104,676	54,125	56,439	43,753	12,686	102,362	60,923	41,439
6	106,483	82,543	23,940	43,743	39,512	4,231	62,740	43,031	19,709
7	116,660	85,405	31,255	48,752	40,972	7,780	67,908	44,433	23,475
8	168,859	108,800	60,059	69,267	46,981	22,286	99,592	61,819	37,773
9	197,613	125,879	71,734	75,292	51,945	23,347	122,321	73,934	48,387
10	250,634	152,117	98,517	88,826	62,754	26,072	161,808	89,363	72,445
13	378,153	263,912	114,241	117,821	89,356	28,465	260,332	174,556	85,776
14	534,343	332,968	201,375	168,668	127,190	41,478	365,675	205,778	159,897
21	105,983	61,079	44,904	81,356	55,640	25,716	24,627	5,439	19,188
22	526,190	234,181	292,009	359,869	110,430	249,439	166,321	123,751	42,570
23	3,069,371	1,081,458	1,987,913	1,539,435	352,236	1,187,199	1,529,936	729,222	800,714
24	25,087,563	15,317,520	9,770,043	3,465,549	1,861,338	1,604,211	21,622,014	13,456,182	8,165,832
30	80,893,581	37,977,341	42,916,240	25,640,403	8,877,346	16,763,057	55,253,178	29,099,995	26,153,183
31	101,248,262	43,027,688	58,220,574	25,674,874	11,873,239	13,801,635	75,573,388	31,154,449	44,418,939
32	137,214,459	45,545,518	91,668,941	28,320,674	13,072,820	15,247,854	108,893,785	32,472,698	76,421,087
33	99,546,711	36,637,405	62,909,306	33,990,010	11,872,656	22,117,354	65,556,701	24,764,749	40,791,952
34	116,336,771	48,798,362	67,538,409	36,965,506	16,829,843	20,135,663	79,371,265	31,968,519	47,402,746
35	147,691,054	52,336,766	95,354,288	50,549,930	21,169,884	29,380,046	97,141,124	31,166,882	65,974,242
36	186,820,149	69,854,247	116,965,902	55,489,128	28,620,331	26,868,797	131,331,021	41,233,916	90,097,105
37	173,328,221	64,621,012	108,707,209	62,848,234	28,045,002	34,803,232	110,479,987	36,576,010	73,903,977
38	183,255,942	70,323,748	112,932,194	74,943,823	32,971,331	41,972,492	108,312,119	37,352,417	70,959,702
39	235,669,476	85,112,713	150,556,763	95,459,130	35,300,049	60,159,081	140,210,346	49,812,664	90,397,682
40	269,320,050	95,429,376	173,890,674	119,946,749	39,357,045	80,589,704	149,373,301	56,072,331	93,300,970
41	272,727,972	216,909,499	55,818,473	129,811,403	106,233,760	23,577,643	142,916,569	110,675,739	32,240,830
42	319,333,759	300,607,905	18,725,854	127,067,589	124,822,583	2,245,006	192,266,170	175,785,322	16,480,848
43	315,776,515	297,338,711	18,437,804	150,691,707	147,080,330	3,611,377	165,084,808	150,258,381	14,826,427
44	347,330,741	327,744,270	19,586,471	173,969,037	167,191,130	6,777,907	173,361,704	160,553,140	12,808,564
45	398,432,108	373,735,589	24,696,519	192,345,364	183,682,145	8,663,219	206,086,744	190,053,444	16,033,300
46	413,821,614	387,768,292	26,053,322	226,584,774	217,547,843	9,036,931	187,236,840	170,220,449	17,016,391
47	367,641,801	152,498,179	215,143,622	208,886,979	88,774,940	120,112,039	158,754,822	63,723,239	95,031,583
48	430,657,405	190,124,520	240,532,885	238,393,226	107,967,671	130,425,555	192,264,179	82,156,849	110,107,330
49	743,433,798	334,154,682	409,279,116	455,008,082	212,623,420	242,384,662	288,425,716	121,531,262	166,894,454
50	704,102,621	308,614,962	395,487,659	412,997,667	200,718,043	212,279,624	291,104,954	107,896,919	183,208,035
51	764,917,238	357,806,414	407,110,824	468,952,939	250,586,543	218,366,396	295,964,299	107,219,871	188,744,428
52	765,552,786	367,298,121	398,254,665	483,446,434	262,945,951	220,500,483	282,106,352	104,352,170	177,754,182
53	661,597,937	335,824,661	325,773,276	442,961,022	255,474,556	187,486,466	218,636,915	80,350,105	138,286,810
54	875,678,216	409,956,835	465,721,381	554,262,814	304,423,548	249,839,266	321,415,402	105,533,287	215,882,115
55	1,140,519,130	508,985,735	631,533,395	708,022,374	374,850,839	333,171,535	432,496,756	134,134,896	298,361,860
56	1,209,063,032	523,328,800	685,734,232	747,782,949	396,100,902	351,682,047	461,280,083	127,227,898	334,052,185
57	1,213,827,976	499,551,699	714,276,277	717,451,889	358,486,777	358,965,112	496,376,087	141,064,922	355,311,165
58	1,130,730,738	548,629,963	582,100,775	655,337,513	404,363,871	250,973,642	475,393,225	144,266,092	331,127,133
59	1,272,422,154	642,958,763	629,463,391	778,628,592	481,885,781	296,742,811	493,793,562	161,072,982	332,720,580
60	1,254,733,371	622,557,082	632,176,289	769,643,989	466,210,643	303,433,346	485,089,382	156,346,439	328,742,943
61	867,804,085	449,660,955	418,143,130	539,982,063	324,687,337	215,294,726	327,822,022	124,973,618	202,848,404
62	753,713,187	408,002,691	345,710,496	448,906,544	261,988,960	186,917,584	304,806,643	146,013,731	158,792,912
63	848,490,312	478,527,080	369,963,232	486,610,779	267,022,223	219,588,556	361,879,533	211,504,857	150,374,676
平成元	929,698,487	570,678,154	359,020,333	509,928,117	311,221,739	198,706,378	419,770,370	259,456,415	160,313,955
2	957,744,114	586,269,442	371,474,672	496,086,061	309,575,806	186,510,255	461,658,053	276,693,636	184,964,417
3	1,035,744,822	651,512,784	384,232,038	570,936,738	350,432,444	220,504,294	464,808,084	301,080,340	163,727,744
4	978,443,082	650,050,529	328,392,553	540,192,756	359,622,735	180,570,021	438,250,326	290,427,794	147,822,532
5	925,323,608	637,490,019	287,833,589	526,502,287	361,639,277	164,863,010	398,821,321	275,850,742	122,970,579
6	947,264,437	696,022,403	251,242,034	541,401,277	394,915,040	146,486,237	405,863,160	301,107,363	104,755,797
7	1,138,284,186	865,053,161	273,231,025	635,004,354	474,593,849	160,410,505	503,279,832	390,459,312	112,820,520
8	1,148,530,014	844,351,791	304,178,223	608,205,272	433,042,541	175,162,731	540,324,742	411,309,250	129,015,492
9	1,213,778,140	846,111,163	367,666,977	629,277,286	407,034,741	222,242,545	584,500,854	439,076,422	145,424,432
10	1,062,255,183	722,030,000	340,225,183	556,689,750	330,620,880	226,068,870	505,565,433	391,409,120	114,156,313
11	1,021,398,323	710,911,754	310,486,569	548,390,646	333,516,076	214,874,570	473,007,677	377,395,678	95,611,999
12	1,123,225,741	766,312,936	356,912,805	604,985,985	365,584,387	239,401,598	518,239,756	400,728,549	117,511,207
13	1,050,523,294	712,421,163	338,102,131	520,393,464	306,040,318	214,353,146	530,129,830	406,380,845	123,748,985
14	1,013,100,412	714,050,157	299,050,255	511,791,058	334,102,197	177,688,861	501,309,354	379,947,960	121,361,394
15	1,133,204,269	810,721,774	322,482,495	609,735,847	420,214,424	189,521,423	523,468,422	390,507,350	132,961,072
16	1,317,997,287	911,657,950	406,339,337	723,175,515	484,831,072	238,344,443	594,821,772	426,826,878	167,994,894
17	1,510,980,160	1,011,021,764	499,958,396	803,567,743	518,934,066	284,633,677	707,412,417	492,087,698	215,324,719

[門司] 小倉を含む。なお41年4月～46年12月戸畑・八幡を含む  
 [戸畑] 41年3月まで戸畑・八幡・若松計上 41年4月～46年12月若松のみ 47年1月から戸畑・八幡・若松計上  
 門司税関調べ

## 6. 6 港湾関係官公署

名称
九州運輸局福岡運輸支局門司港庁舎
九州運輸局若松海事事務所

電話番号	所在地
332-8081	北九州市門司区西海岸 1-3-70 門司港湾合同庁舎内
751-8111	北九州市若松区本町 1-14-17

## 北九州港港湾統計

平成17年－2005年－年報

－平成17年1月から12月までの港湾利用状況－

平成18年11月発行

発行 北九州市港湾空港局総務港営部港営課港湾情報係  
北九州市門司区西海岸一丁目2番7号  
電話北九州 093 (321) 5929  
E-mail : portinfo@kitaqport.or.jp  
URL : <http://www.kitaqport.or.jp>

# 北九州港



“北九州港”は1964年に  
“門司”・“小倉”・“洞海”の3つの港が統合して誕生しました。  
ビジネスには北九州港“UN/LOCODE:JPKKJ”をご指名ください。