

**行政評価に係る  
市民アンケート調査  
結果報告書**

平成30年8月

北九州市

# CONTENTS

## I 調査の概要

1. 調査の目的 .....	1
2. 調査の設計 .....	1
(1) 調査	
( )	
( ) 調査	
3. 調査の実施 .....	2
(1) 査	
( )	
4. 回収結果 .....	3

## II 調査結果

1. 回答者の構成 .....	4
2. 集計結果 .....	6

信頼のきずなによる安全で安心できるまちづくり

すべての市民が人権を尊重され自分らしく暮らせるまちづくり

快適に暮らせる身近な生活空間づくり

生活に根つき、誇れる文化・スポーツの振興

活発な市民活動を促進する環境づくり

商業・サービス産業・農林水産業の振興

にぎわいづくりの推進

世界に広がる市民環境力の発揮

循環型の生活様式・産業構造への転換



商業・サービス産業・農林水産業の振興			
にぎわいづくりの推進			
世界に広がる市民環境力の発揮			
循環型の生活様式・産業構造への転換			

(2) 設計  
調査

(3) 調査  
調査

### 3. 調査の実施

調査

(1) 実査  
調査

1

(2) 集計

#### 4. 回收結果

回收

	3,000	1,059	35.3%

## II 調査結果

### 1. 回答者の構成

## 回答者の構成

区分	20歳代	30歳代	40歳代	50歳代	60歳代	70歳以上	無回答	合計
実数	96	136	187	150	259	220	11	1,059
割合	9.1%	12.8%	17.7%	14.2%	24.5%	20.8%	1.0%	100.0%

区分	門司区	小倉北区	小倉南区	若松区	八幡東区	八幡西区	戸畑区	無回答	合計
実数	109	191	218	101	71	293	63	13	1,059
割合	10.3%	18.0%	20.6%	9.5%	6.7%	27.7%	5.9%	1.2%	100.0%



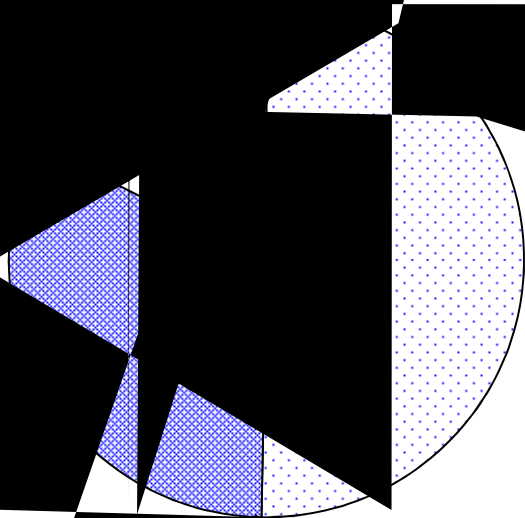
## II 調査結果

### 2. 集計結果

問1 あなたは、北九州市が好きですか。次の中から1つだけ選んでください。

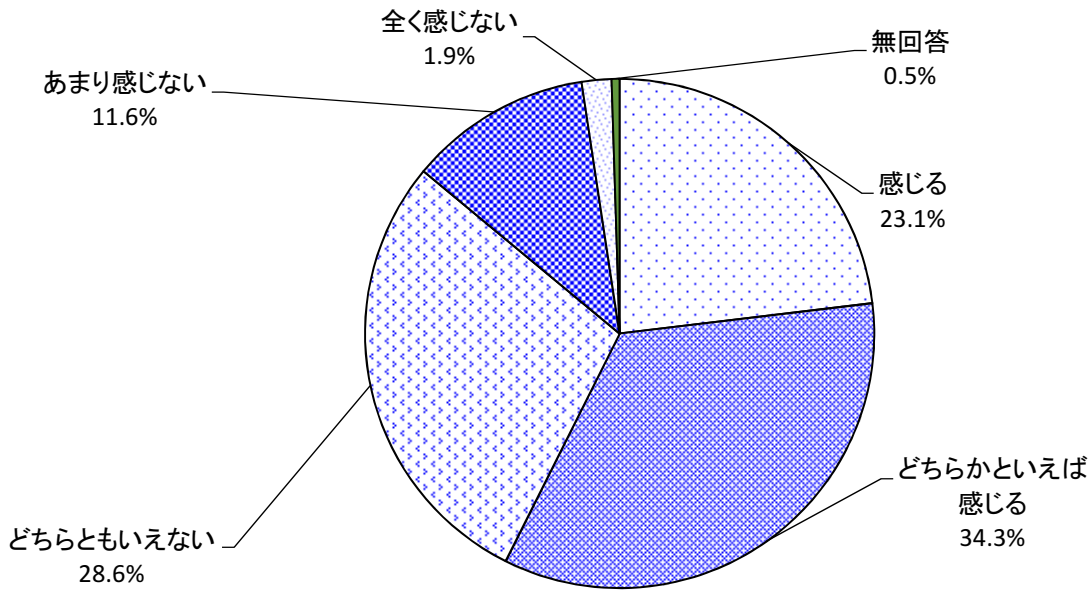
		回答者数	とても好きである	ある程度好きである	どちらともいえない	あまり好きではない	全く好きではない	無回答
全体		1,059	36.3%	49.8%	9.9%	2.9%	0.8%	0.3%
年齢	20歳代	96	30.2%	52.1%	13.5%	3.1%	1.0%	0.0%
	30歳代	136	28.7%	51.5%	11.8%	5.1%	2.2%	0.7%
	40歳代	187	41.2%	44.4%	9.6%	3.7%	0.5%	0.5%
	50歳代	150	34.0%	52.7%	10.0%	3.3%	0.0%	0.0%
	60歳代	259	30.9%	54.8%	11.6%	1.2%	1.2%	0.4%
	70歳以上	220	47.3%	44.5%	5.0%	2.7%	0.5%	0.0%
居住区	門司区	109	41.3%	51.4%	5.5%	0.9%	0.9%	0.0%
	小倉北区	191	31.4%	51.3%	13.1%	3.1%	1.0%	0.0%
	小倉南区	218	34.4%	49.1%	12.8%	1.8%	1.4%	0.5%
	若松区	101	39.6%	48.5%	8.9%	2.0%	1.0%	0.0%
	八幡東区	71	46.5%	38.0%	11.3%	2.8%	1.4%	0.0%
	八幡西区	293	34.8%	52.2%	7.8%	4.1%	0.3%	0.7%
	戸畑区	63	38.1%	47.6%	7.9%	6.3%	0.0%	0.0%

ずっと住み続けたいと思いますか。次

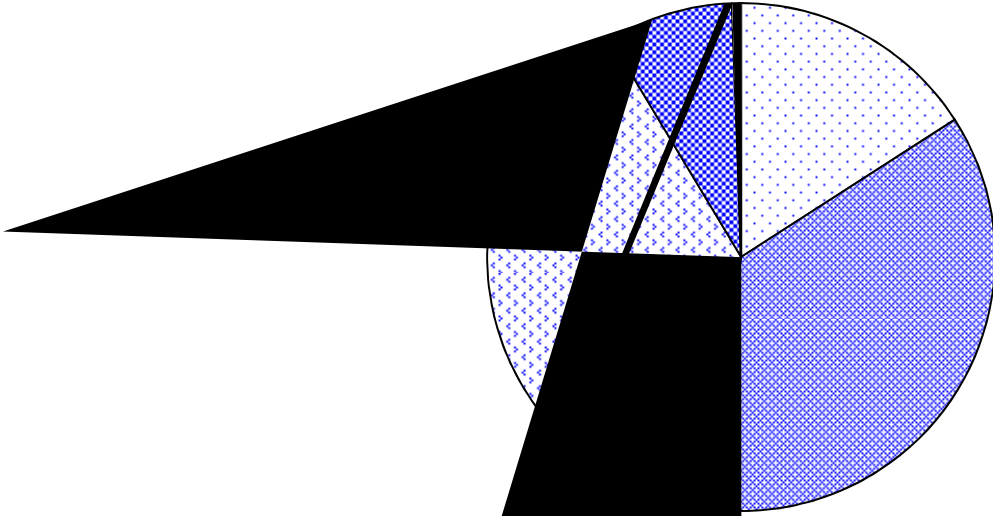


		回答者数	そう思わない	どちらかといえばそう	どちらともいえない	どちらかといえばそう	そう思わない	無回答
全体		1,050	49.3%	32.1%	12.5%	3.7%	1.1%	0.3%
年齢	20歳代	10	34.4%	39.6%	19.8%	5.2%	1.0%	0.0%
	30歳代	10	35.3%	39.0%	16.9%	7.4%	1.5%	0.0%
	40歳代	10	47.1%	29.4%	17.6%	4.3%	0.5%	1.1%
	50歳代	10	53.3%	34.0%	7.3%	4.0%	1.3%	0.0%
	60歳代	10	49.8%	34.7%	11.6%	1.9%	1.5%	0.4%
	70歳以上	10	67.3%	22.7%	6.8%	2.3%	0.9%	0.0%
居住区	門司区	109	52.3%	39.4%	6.4%	0.9%	0.9%	0.0%
	小倉北区	191	42.4%	36.1%	13.1%	6.8%	1.6%	0.0%
	小倉南区	218	47.2%	34.9%	12.4%	3.7%	1.4%	0.5%
	若松区	101	56.4%	27.7%	12.9%	2.0%	1.0%	0.0%
	八幡東区	71	59.2%	21.1%	16.9%	2.8%	0.0%	0.0%
	八幡西区	293	51.5%	29.4%	14.3%	3.1%	1.0%	0.7%
	戸畑区	63	54.0%	30.2%	7.9%	6.3%	1.6%	0.0%

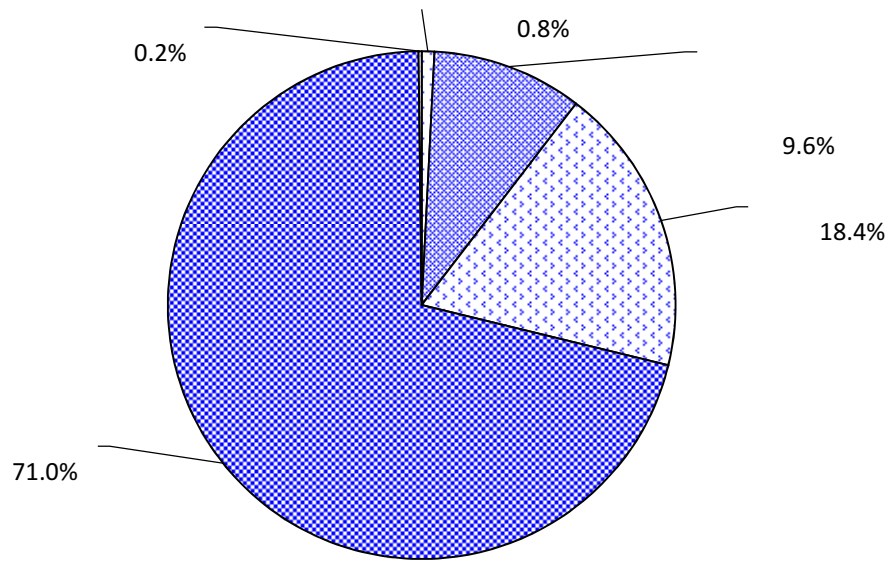
問3 あなたは、北九州市に誇りや自信を感じますか。次の中から1つだけ選んでください。



		回答者数	感じる	どちらかといえば感じる	どちらともいえない	あまり感じない	全く感じない	無回答
全体		1,059	23.1%	34.3%	28.6%	11.6%	1.9%	0.5%
年齢	20歳代	96	19.8%	37.5%	27.1%	14.6%	1.0%	0.0%
	30歳代	136	13.2%	25.0%	40.4%	16.2%	5.1%	0.0%
	40歳代	187	21.9%	33.2%	26.7%	16.0%	1.6%	0.5%
	50歳代	150	22.7%	38.7%	25.3%	12.0%	0.7%	0.7%
	60歳代	259	20.1%	33.6%	32.8%	10.8%	1.9%	0.8%
	70歳以上	220	36.8%	36.4%	20.0%	5.0%	1.4%	0.5%
居住区	門司区	109	24.8%	40.4%	25.7%	7.3%	1.8%	0.0%
	小倉北区	191	19.9%	31.4%	30.9%	15.2%	2.1%	0.5%
	小倉南区	218	21.6%	35.8%	28.4%	10.6%	2.3%	1.4%
	若松区	101	24.8%	31.7%	28.7%	13.9%	1.0%	0.0%
	八幡東区	71	35.2%	33.8%	23.9%	5.6%	1.4%	0.0%
	八幡西区	293	23.5%	31.7%	29.4%	12.6%	2.4%	0.3%
	戸畑区	63	22.2%	39.7%	25.4%	12.7%	0.0%	0.0%



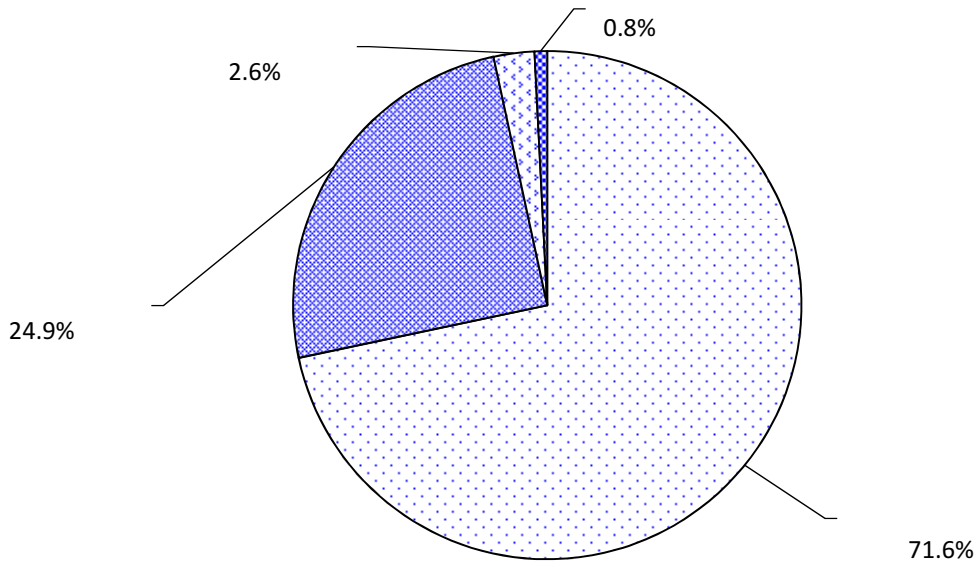
	1	37.1%	38.4%	8.0%
		35.4%	40.6%	9.4%
		26.5%	53.7%	13.2%
		38.0%	32.6%	9.1%
		37.3%	33.3%	4.7%
		35.5%	39.0%	8.9%
		45.5%	36.4%	4.1%
		34.9%	42.2%	3.7%
		34.6%	40.3%	7.9%
		35.8%	35.3%	9.2%
		46.5%	36.6%	5.9%
		42.3%	39.4%	2.8%
		35.8%	39.2%	10.9%
		39.7%	36.5%	4.8%
				0.6%
				0.0%
				0.0%
				0.5%
				0.7%
				0.8%
				0.9%
				0.0%
				0.0%
				0.9%
				2.0%
				0.0%
				0.7%
				0.0%



		1,059	0.8%	9.6%	18.4%	71.0%	0.2%
		96	0.0%	1.0%	12.5%	86.5%	0.0%
		136	0.0%	2.2%	15.4%	82.4%	0.0%
		187	1.1%	5.9%	9.1%	83.4%	0.5%
		150	0.7%	7.3%	14.0%	78.0%	0.0%
		259	0.8%	12.0%	18.5%	68.3%	0.4%
		220	1.4%	19.1%	34.1%	45.5%	0.0%
		109	0.9%	8.3%	21.1%	69.7%	0.0%
		191	0.5%	8.4%	18.3%	72.8%	0.0%
		218	1.4%	10.6%	23.4%	64.2%	0.5%
		101	0.0%	14.9%	20.8%	64.4%	0.0%
		71	0.0%	9.9%	21.1%	69.0%	0.0%
		293	0.7%	7.5%	13.7%	77.8%	0.3%
		63	1.6%	11.1%	14.3%	73.0%	0.0%

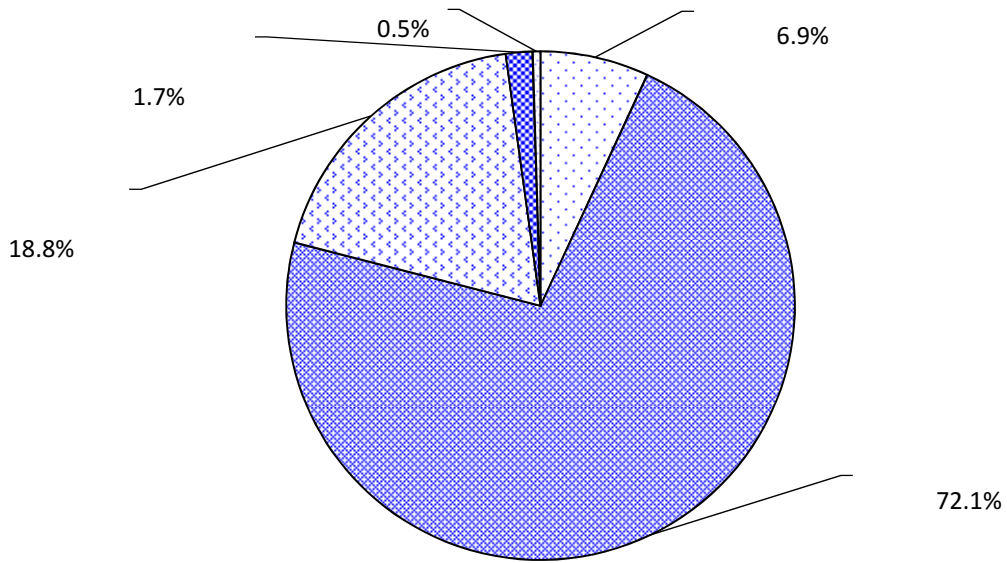
		う	い	い	
	1,059	55.8%	38.2%	5.4%	0.6%
	96	31.3%	53.1%	15.6%	0.0%
	136	41.9%	51.5%	6.6%	0.0%
	187	55.1%	39.0%	5.3%	0.5%
	150	60.0%	36.7%	3.3%	0.0%
	259	64.9%	29.3%	4.6%	1.2%
	220	61.4%	35.5%	2.7%	0.5%
		109	64.2%	30.3%	4.6%
191		49.7%	42.4%	7.9%	0.0%
218		54.1%	41.7%	3.2%	0.9%
101		52.5%	39.6%	7.9%	0.0%
71		62.0%	38.0%	0.0%	0.0%
293		57.3%	35.5%	6.8%	0.3%
63		55.6%	41.3%	1.6%	1.6%

1

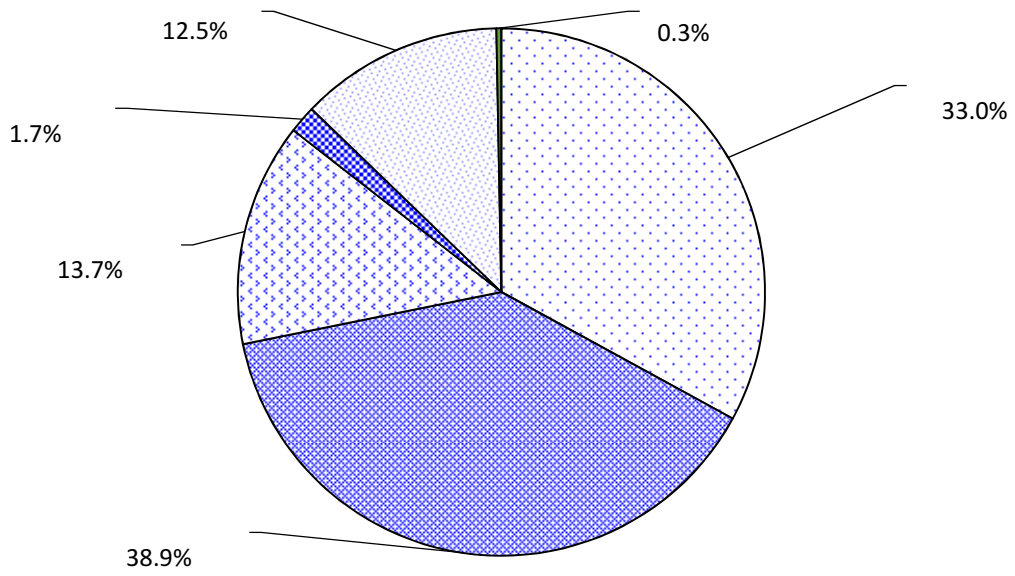


		I			
	1,059	71.6%	24.9%	2.6%	0.8%
	96	64.6%	28.1%	7.3%	0.0%
	136	64.0%	31.6%	3.7%	0.7%
	187	70.1%	27.3%	2.1%	0.5%
	150	74.0%	24.0%	2.0%	0.0%
	259	73.4%	23.6%	2.3%	0.8%
	220	76.8%	20.0%	1.4%	1.8%
	109	76.1%	21.1%	1.8%	0.9%
	191	68.1%	25.1%	5.2%	1.6%
	218	72.0%	26.6%	1.4%	0.0%
	101	76.2%	21.8%	2.0%	0.0%
	71	77.5%	18.3%	2.8%	1.4%
	293	67.6%	29.0%	2.7%	0.7%
	63	76.2%	20.6%	1.6%	1.6%

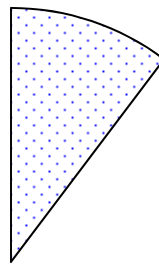




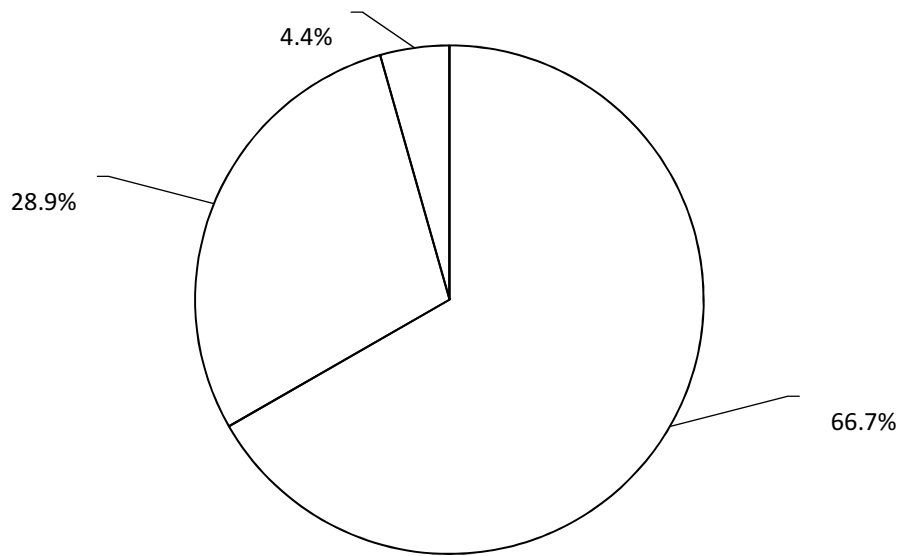
	1,059	6.9%	72.1%	18.8%	1.7%	0.5%
	96	5.2%	68.8%	22.9%	3.1%	0.0%
	136	5.1%	61.0%	28.7%	5.1%	0.0%
	187	6.4%	67.9%	24.1%	1.6%	0.0%
	150	5.3%	79.3%	14.7%	0.7%	0.0%
	259	5.8%	76.8%	15.4%	1.2%	0.8%
	220	10.5%	74.1%	14.1%	0.5%	0.9%
	109	7.3%	79.8%	9.2%	2.8%	0.9%
	191	7.3%	66.5%	23.0%	2.6%	0.5%
	218	5.0%	75.2%	18.3%	1.4%	0.0%
	101	8.9%	73.3%	16.8%	1.0%	0.0%
	71	2.8%	76.1%	15.5%	4.2%	1.4%
	293	6.5%	69.3%	23.2%	1.0%	0.0%
	63	11.1%	73.0%	14.3%	0.0%	1.6%



				3				
	1,059	33.0%	38.9%	13.7%	1.7%	12.5%	0.3%	
	96	18.8%	29.2%	27.1%	1.0%	24.0%	0.0%	
	136	20.6%	35.3%	15.4%	6.6%	22.1%	0.0%	
	187	28.9%	39.0%	16.6%	2.1%	13.4%	0.0%	
	150	36.0%	41.3%	14.7%	0.7%	7.3%	0.0%	
	259	34.7%	43.2%	11.2%	1.2%	9.3%	0.4%	
	220	45.5%	39.5%	6.4%	0.0%	8.2%	0.5%	
	109	35.8%	36.7%	14.7%	2.8%	9.2%	0.9%	
	191	38.7%	35.6%	11.5%	3.1%	11.0%	0.0%	
	218	35.8%	37.6%	10.1%	1.4%	15.1%	0.0%	
	101	32.7%	38.6%	19.8%	2.0%	6.9%	0.0%	
	71	38.0%	36.6%	16.9%	2.8%	5.6%	0.0%	
	293	25.9%	43.0%	14.7%	0.7%	15.7%	0.0%	
	63	25.4%	47.6%	12.7%	0.0%	12.7%	1.6%	



				3				
	1,059	10.3%	32.7%	32.7%	5.0%	19.1%	0.3%	
	96	7.3%	18.8%	42.7%	8.3%	22.9%	0.0%	
	136	2.9%	19.9%	39.0%	8.8%	29.4%	0.0%	
	187	9.6%	28.3%	34.2%	3.7%	24.1%	0.0%	
	150	12.7%	30.0%	40.0%	3.3%	14.0%	0.0%	
	259	12.7%	37.1%	29.3%	5.0%	15.4%	0.4%	
	220	12.7%	46.4%	22.3%	3.6%	14.5%	0.5%	
	109	12.8%	42.2%	24.8%	3.7%	15.6%	0.9%	
	191	10.5%	27.7%	34.0%	7.3%	20.4%	0.0%	
	218	13.3%	33.5%	33.5%	3.7%	16.1%	0.0%	
	101	12.9%	40.6%	27.7%	9.9%	8.9%	0.0%	
	71	11.3%	33.8%	28.2%	4.2%	22.5%	0.0%	
	293	6.1%	28.7%	37.9%	4.1%	23.2%	0.0%	
	63	9.5%	31.7%	31.7%	3.2%	22.2%	1.6%	

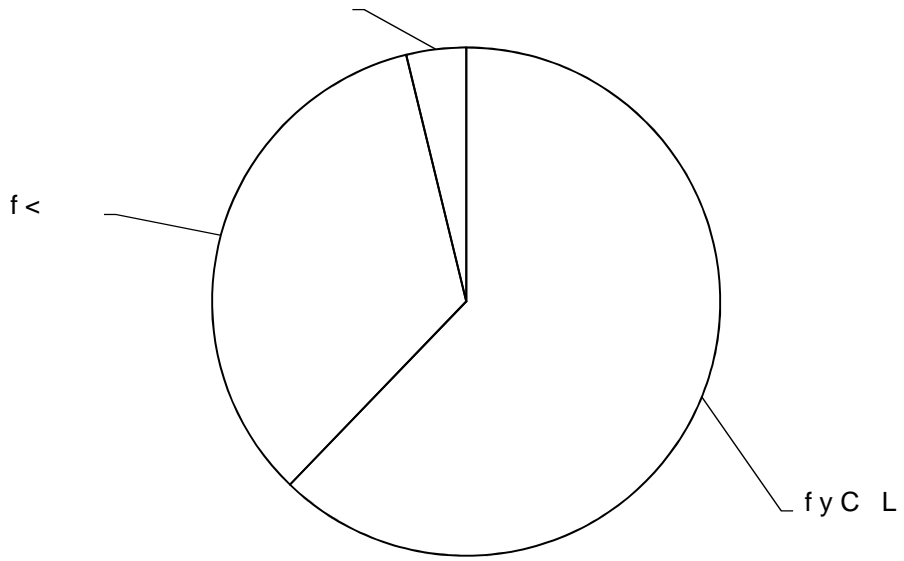


		3		
	1,059	66.7%	28.9%	4.4%
	96	60.4%	37.5%	2.1%
	136	68.4%	30.1%	1.5%
	187	67.4%	30.5%	2.1%
	150	70.0%	27.3%	2.7%
	259	67.2%	29.0%	3.9%
	220	65.5%	23.6%	10.9%
	109	78.0%	17.4%	4.6%
	191	65.4%	30.9%	3.7%
	218	72.9%	22.0%	5.0%
	101	72.3%	24.8%	3.0%
	71	60.6%	35.2%	4.2%
	293	61.4%	33.8%	4.8%
	63	54.0%	42.9%	3.2%

4 56 789U=áÛ@fSLâã@ CfyC RS TR79fyC Lçr9—=MNHä@ey  
Cf•RB7 T6C8RLi=HYZPâH XCIW[ T  
æ è5é5êëìí•îïÛÞÊ=Û°„ðñŽ'ÁO6LMN

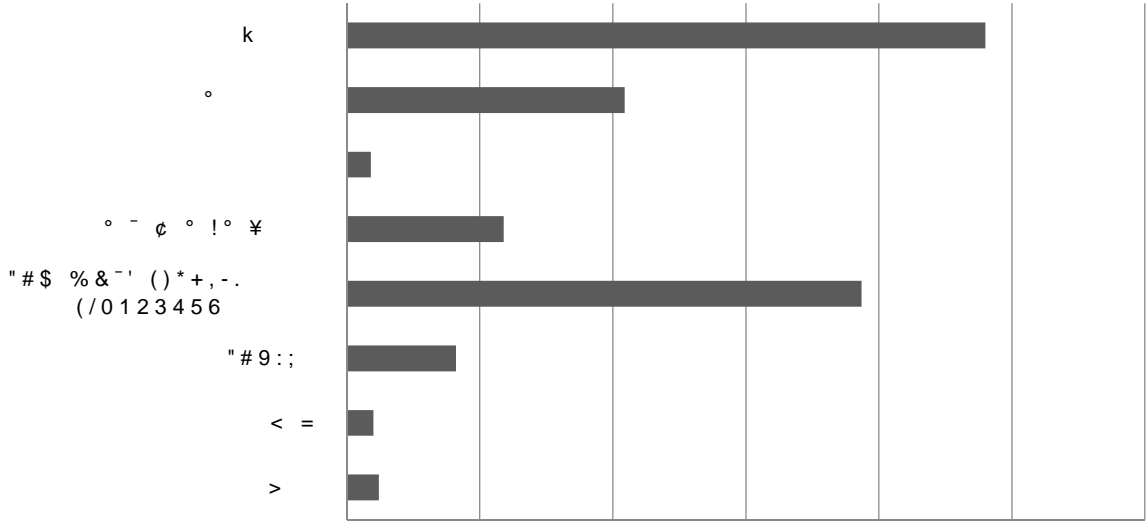
	ò	ý ÷	þ	v	¶	• á	—
	ó	ø	Ë	•	S	WÛ	~ =
	ô	x ù	ÿ	€	L	e	
	ˆ	•		õ	•	v	
	ö	ì		‡	g	%	•
	õ	ú			=	‰	Û
		û			:	O	
		=			:		
^55_			"	"			
!		"			"		"
!					"		
、	"						"
a			"		"		
!					"		
#			"		"		
!					"		
\$					"		
%&'	"					"	"
()*'	"						"
\					"	"	"
()+'						"	"
]						"	"
'						"	"
,-'						"	"
./0'	"		"			"	
./1'							
23'	"			"		"	"

4 56 789U=áÛ@fSLâã@ CfyC RS TR79fyC Lçr9—=MNHä@eyC  
 f•RB7 T6C8RLi=HYZPâH XCIW[ T  
 æçfkè5 5:O SL¹ o a Ê ¼¹ ¢!¼¹ "#,\$%Ž¼=—&'&=()



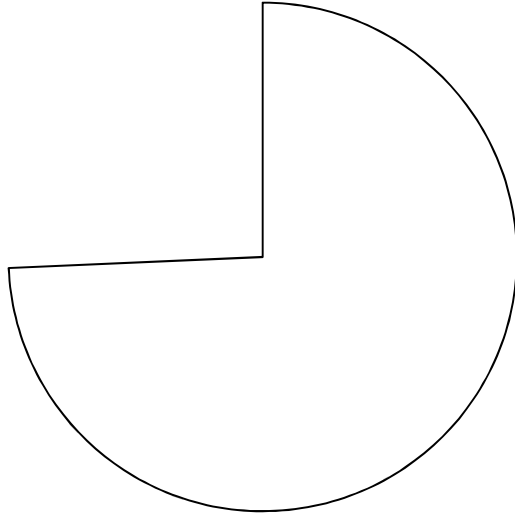
		f C L	f <	
^55_			" "	
a	!			
	!			
	!			" "
	!			
	# !	"		
\$	" "		"	
\ ]	% & '			
	() * '			"
	() + '	"		
	, - '			"
	./0 '			
	./1 '	"		
	2 3 '			

effgh-ijkl "#mn23opmqrstusrv2wxviktusr3yzk< {}~m+u  
 st,v•iwxhsjv3€ }•,f,,}q...st\*†rx  
 ^%ŠŒŽg•g(/•'23'“”•—~™ š“”>œ•“”žÿ•“” iç£¤¥• <!§!  
 ..©



					!	1 ) " 2 * # 3 + \$ 4 , 5 - % 6 . &  ( ' / 0 (	7 8 7  " # 9 : ;	<  =   	>	
	-gg@	?@A	BCDEF	GEDAF	HDGF	HHDCF	ICDJF	CDG		
a ™	KL MN	@?	@CDAF	H?DHF	ID?F	H?DHF	HBDIF	H?DHF		
	OL MN	J	B?D?F	H?DBF	EDEF	GCDCF	GHDAF	GED@		
	PL MN	HE?	@EDEF	G?DBF	EDEF	HEDBF	IBDEF	BDJF		
	QL MN	A@	@ED@F	GBDGF	IDGF	HBDJF	ICDAF	HED@		
	RL MN	HJE	BJDHF	GBDHF	HDGF	HHDGF	B?D@F	JD?		
	SLMTU	H@B	BGDGF	H?DGF	IDGF	GD?F	@EDEF	ED?		
« X	VWX	?I	BGDAF	GIDCF	HD?F	AD@F	B?DEF	IDGF		
	YZ[X	HGB	BHDHF	H@DIF	GDBF	GEDGF	BEDIF	ADJ		
	YZ\X	HBG	@EDEF	HADJF	HDBF	CD@F	BEDHF	ADG		
	]^X	?J	@EDJF	GCDBF	HD@F	HEDBF	ICDCF	?DEF		
	_`aX	BI	@HDGF	IEDGF	GDIF	BDJF	GJDAF	HHD?F		
	_`bX	HCE	@EDEF	HJDCF	HDHF	HHDJF	IJDCF	JDCF		
	cdX	IB	@EDEF	IGDBF	GDAF	HHDCF	IGDBF	@DAF		

effgh-ijkl "#mn23opmqrstusrv2wxviktusr3yzk< {}~m+us  
 t,v•iwx³hsjv3€ }•,f„}q...st\*‡rx  
 ^'tμžg¶g'. ¹š• '“”žŸ•-. "#mn23%š} m° » ¼ ½ 23¾°  
 ¿/h3{|çÀÂÂ "# ° -.¥

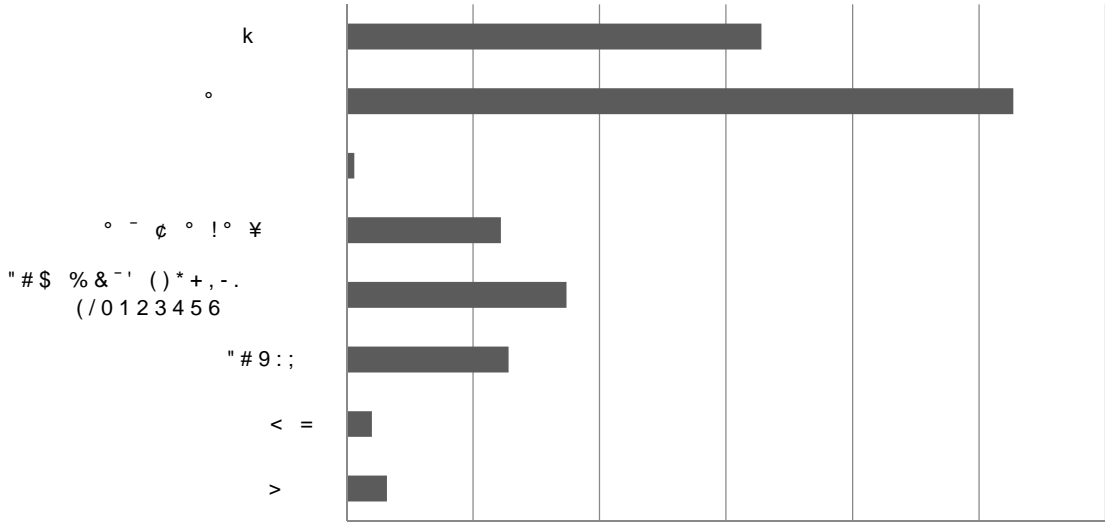


		t s r 3	t ± - r	>
	-gg®	H²E@A	JBDIF	GHD?F
a ™	KLMN	A?	?JDJF	IEDGF
	OLMN	HI?	JID@F	G@DJF
	PLMN	HCJ	JJD@F	GEDIF
	QLMN	H@E	J?DJF	HADIF
	RLMN	G@A	CEDIF	H@DCF
	SLMTU	GGE	??DBF	GBD@F
« - X	VWX	HEA	JADCF	H?D@F
	YZ[X	HAH	JHDGF	G@DJF
	YZ\X	GHC	JJDHF	HCDCF
	]^X	HEH	JIDIF	GHDCF
	_`aX	JH	JBD?F	GGD@F
	_`bX	GAI	JHDIF	GIDAF
	cdX	?I	CHDEF	H@DAF

B  
GDH  
ED  
GD  
BD  
ID  
A  
ID  
ID  
BD  
@D  
GD  
BDC  
IDC

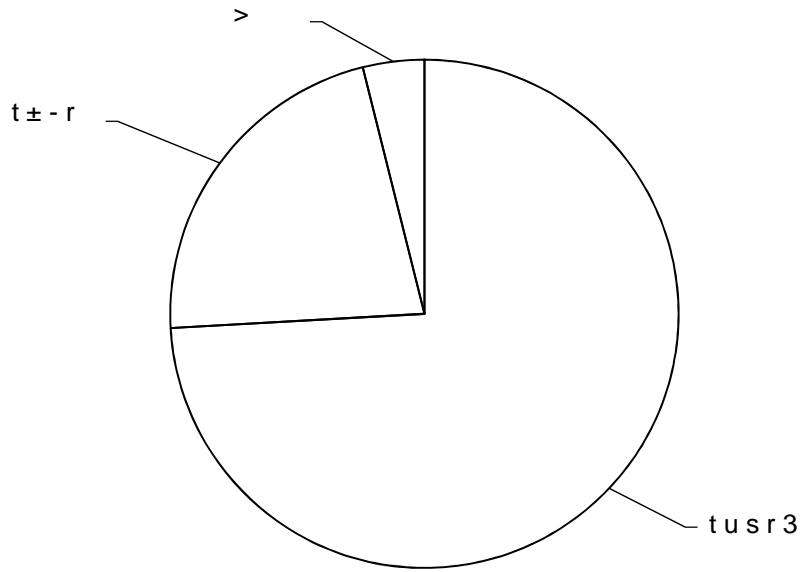


effgh-ijkl "#mn23opmqrstusrv2wxviktusr3yzk< {}~m  
 +ust,v•iwxhsjv3€ }•,f,,}g...st\*‡rx  
 3^%Š (œ•žg¶g'. 1Š• ' "žŸ•-. "#mn23%Š} m° » ¼ ½  
 23¼° ě/h3{|çÀÀÂ "# ° -.¥



					!	1 ) " 2 * # 3 + \$ 4 , 5 - % 6 . & ( ' / 0 (	7 8 7 " # 9 : ;	< = =<	>
	-gg@	JQJ	IGDCF	@GDJF	ED?F	HGDGF	HJDBF	HGDCF	HGDCF
a ™	KLMN	?@	GJDJF	BHD@F	HD@F	GBD?F	HEDCF	IGDIF	IGDIF
	OLMN	HEE	GJDEF	BCDEF	EDEF	G@DEF	HBDEF	GEDE	GEDE
	PLMN	HB@	GADJF	@IDHF	EDEF	ADJF	H@DGF	HBD@	HBD@
	QLMN	HH@	GCDJF	@@DJF	HDJF	HBDCF	GGD?F	HIDA	HIDA
	RLMN	GEC	IIDGF	@AD?F	EDEF	CDGF	HJDIF	ADHF	ADHF
	SLMTU	HB?	BBD@F	BCD?F	HDBF	BDCF	GHDGF	GDHF	GDHF
« - X	VWX	CJ	G?DBF	?GDHF	HDHF	HHD@F	H?DHF	?DAF	?DAF
	YZ[X	HI?	GADBF	BCD@F	EDJF	HGD@F	HCDBF	H?DG	H?DG
	YZ\X	H?C	IGDJF	B@DGF	EDEF	HEDJF	HAD?F	HIDJF	HIDJF
	]^X	JB	I?D@F	@CDHF	EDEF	HBDAF	G@DJF	HEDCF	HEDCF
	_`aX	@I	IBDEF	@CD@F	EDEF	ADBF	HIDGF	JD@F	JD@F
	_`bX	GEA	IBDEF	BADCF	ED@F	HIDAF	H?DJF	HBDCF	HBDCF
	cdX	@H	IADGF	JED?F	GDEF	ADCF	@DAF	ADCF	ADCF

effgh-ijkl "#mn23opmqrstusrv2wxviktusr3yzk< {}~m+us  
 t,v•iwxhsjv3€ }•,f„}q...st\*‡rx  
 ^ˆtµŽgĀg°ĂĂÆmh3(/ Ç23“”yÈø“”È—“”É¥

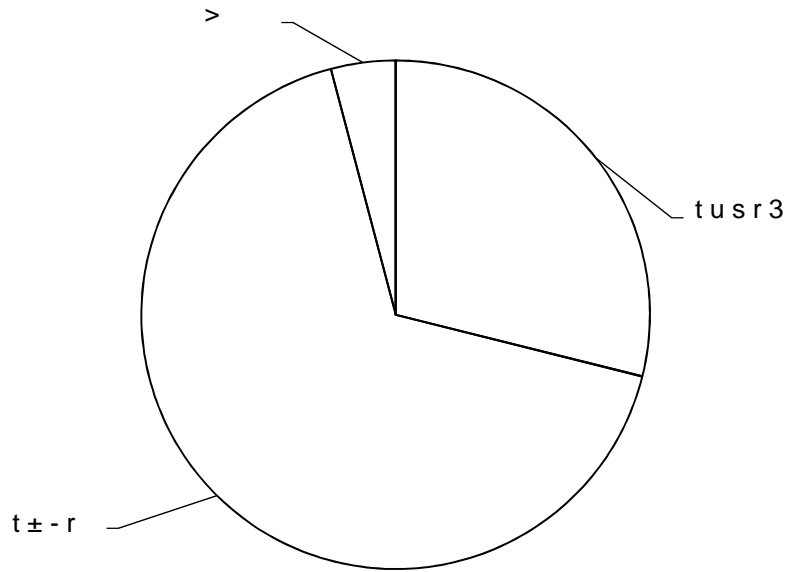


		t s r 3	t ± · r	>
	-gg@	H²E @ A	JBDHF	GGDEF
a TM	KLMN	A?	??DJF	IHDIF
	OLMN	HI?	JBDIF	GBDIF
	PLMN	HÇJ	JADHF	HCDGF
	QLMN	H@E	JBDJF	GGDJF
	RLMN	G@A	JBDHF	GGDCF
	SLMTU	GGE	JGDJF	HCD?F
« ¬ X	VWX	HEA	J?DHF	HCDIF
	YZ[X	HAH	?ADHF	GCDIF
	YZ\X	GHC	JCDBF	HJDBF
	]^X	HEH	JJDGF	HADCF
	_`aX	JH	JHDCF	G?DCF
	_`bX	GAI	JIDBF	GGD@F
	cdX	?I	JHDBF	GGDGF

GDH  
 HD@  
 GI  
 G  
 I  
 CD  
 @D  
 GD  
 BD  
 ID  
 HD  
 BD  
 ?D



effgh-ijkl "#mn23opmqrstusrv2wxviktusr3yzk< {}~m+u  
 st,v•iwxhsjv3€ }•,f,,}q...st\*‡rx  
 ^`tμŽgÊg(/1usr3"#Ë0íí/h3{|ç"#íï° — -..¥




		t s r 3	t ± - r	>
	-gg@	H²E @ A	G C D A F	? J D E F
a TM	KLMN	A?	H B D ? F	C @ D B F
	OLMN	H I ?	H H D C F	C ? D E F
	PLMN	H C J	G C D I F	? A D @ F
	QLMN	H @ E	I G D J F	? @ D I F
	RLMN	G @ A	I B D J F	? G D G F
	SLMTU	G G E	I ? D B F	@ G D J F
« X	VWX	H E A	I G D H F	? B D G F
	YZ[X	H A H	G B D H F	J G D I F
	YZ\X	G H C	I G D H F	? B D G F
	]^X	H E H	I E D J F	? @ D I F
	_`aX	J H	G C D G F	? J D ? F
	_`bX	G A I	G J D E F	? A D ? F
	cdX	? I	I H D J F	? E D I F

B  
 E D F  
 G D C  
 G D  
 G D I  
 I D H  
 H E D  
 I D J  
 I D J  
 I D J  
 B D E  
 B D G  
 I D B  
 J D A F



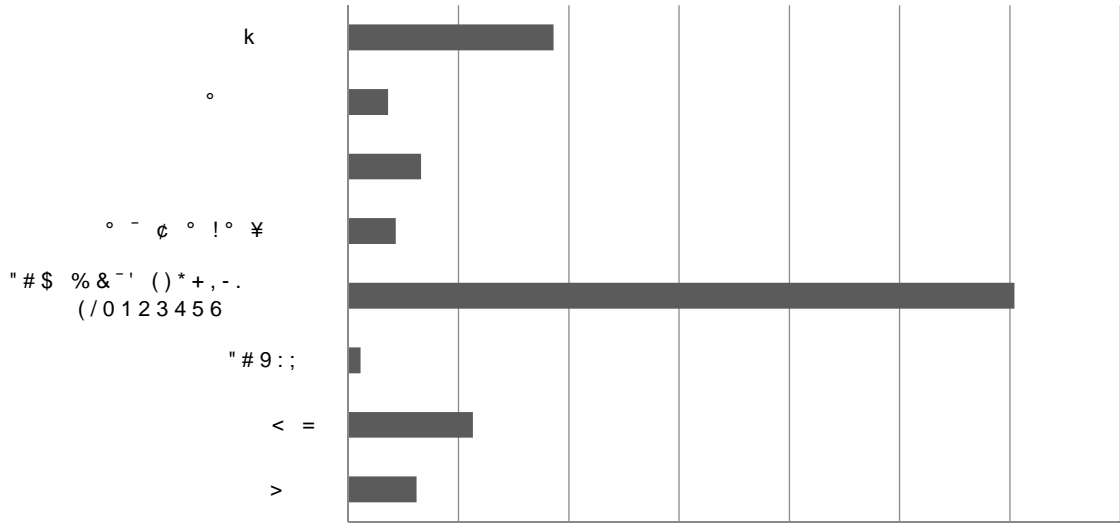
effgh-ijkl "#mn23opmqrstusrv2wxviktusr3yzk< {}~m+u  
 st,v•iwxhsjv3€ }•,f,,}q...st\*†rx  
 ^`tµŽgĐg"#˜Ñ tÑ}~Ö3iÖm°ÓÖ ÖXšf"#Öx/1Ø!sr3{|



		t s r 3	t ± - r	>
	-gg@	H²E @ A	BBDHF	@HDCF
a ™	KLMN	A?	I@DBF	?ID@F
	OLMN	HI?	IEDAF	?JD?F
	PLMN	HCJ	BGDCF	@@D?F
	QLMN	H@E	BCDJF	BCDJF
	RLMN	G@A	BJD@F	BCDIF
	SLMTU	GGE	BAD@F	BED@F
« ¬ X	VWX	HEA	B@DEF	@ED@F
	YZ[X	HAH	IJDGF	@ADJF
	YZ\X	GHC	B@DBF	@EDEF
	]^X	HEH	BJD@F	BCD@F
	_`aX	JH	BEDCF	@?DIF
	_`bX	GAI	B?DCF	BAD@F
	cdX	?I	BBDBF	BADGF

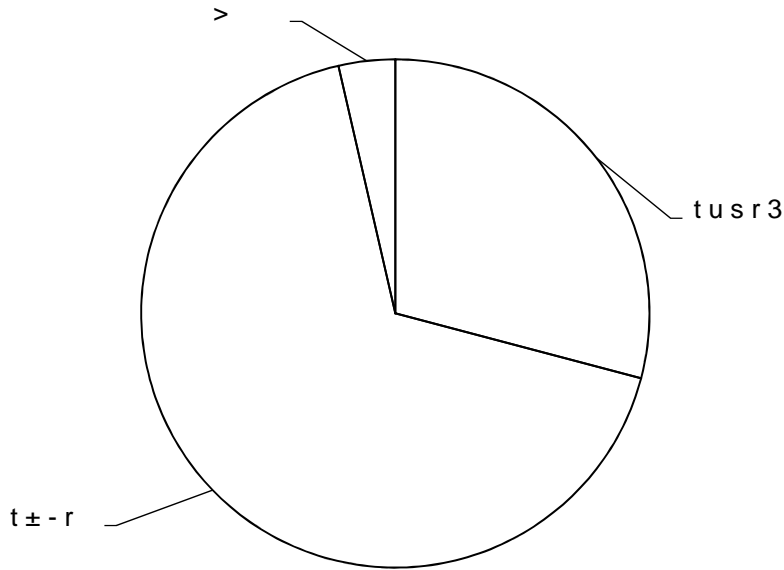
B  
 HDE  
 HD@  
 HD  
 GD  
 BD  
 HE  
 B  
 IDH  
 B  
 BD  
 GDC  
 IDC  
 ?DIF

effgh-ijkl "#mn23opmqrstusrv2wxviktusr3yzk< {}~m+u  
 st,v•iwxhsjv3€ }•,f„}q...st\*†rx  
 ^%ŠŒŽgĐg"#"Ñ tÑ}~Ö3iÒm°ÓÔ ÕXšf"#Öx/1Ø!sr3{|



					!	1 ) " 2 * # 3 + \$ 4 , 5 - % 6 . &  ( ' / 0 (	7 8 7  " # 9 : ;	<  =	>	
	-gg@	B?J	HCD?F	ID?F	?D?F	BDIF	?EDBF			HDHF
a TM	KL MN	IB	I@DIF	CDC F	HJ D?F	CDC F	BHDGF			GDAF
	OL MN	BG	G?DGF	GDBF	GDBF	BDC F	@EDEF			EDEF
	PL MN	CE	HGD@F	IDCF	IDCF	IDCF	@JD@F			EDEF
	QL MN	J	H@DHF	GDJF	HDBF	?DCF	?JDHF			EDEF
	RL MN	HGI	H?DIF	BDHF	?D@F	BDAF	?JD@F			IDIF
	SLMTU	HEA	GEDGF	GDCF	HHDEF	EDAF	@AD?F			EDEF
« X	VWX	BA	H?DIF	GDEF	BDHF	GDEF	?IDIF			EDEF
	YZ[X	JH	GIDAF	HDBF	@D?F	@D?F	?ED?F			EDEF
	YZ\X	AA	HJDGF	@DHF	?DHF	BDEF	?CDJF			IDEF
	]^X	BC	HBD?F	?DIF	HEDBF	BDGF	@CDIF			EDEF
	_`aX	GA	HJDGF	EDEF	IDBF	?DAF	?ADEF			EDEF
	_`bX	HIJ	HADJF	BDBF	?D?F	ID?F	@HDHF			EDEF
	cdX	GC	HBDIF	EDEF	HEDJF	ID?F	?JD AF			ID?F

effgh-ijkl "#mn23opmqrstusrv2wxviktusr3yzk< {}~m  
 +ust,v•iwxhsjv3€ }•,f,,}q...st\*‡rx  
 ^ˆtμŽgÙgÚÆ “”%Š #ŪŪYk,Ɔkβà%Š-./á´fâ3ãää¼ ’"#%Š[æ  
 ç•/h3{|



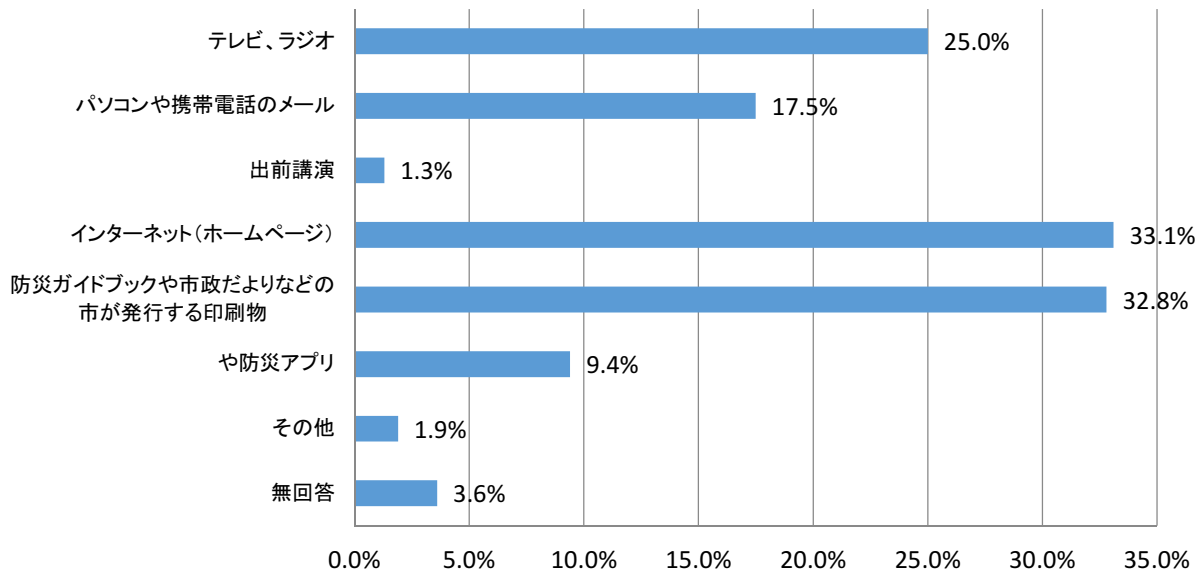
		t s r 3	t ± - r	>
	-gg@	H²E @ A	GADHF	?JDIF
a TM	KLMN	A?	IEDGF	?CDCF
	OLMN	HI?	GJDAF	JED?F
	PLMN	HCJ	GADBF	?CDBF
	QLMN	H@E	IEDEF	?JDIF
	RLMN	G@A	IEDHF	??DEF
	SLMTU	GGE	GJDJF	?BD@F
« X	VWX	HEA	IIDEF	?IDIF
	YZ[X	HAH	GADIF	?CDHF
	YZ\X	GHC	I@DIF	?HDEF
	]^X	HEH	G@DJF	JIDIF
	_`aX	JH	G@DBF	JHDCF
	_`bX	GAI	G@DIF	JED?F
	cdX	?]	GCD?F	?ID@F

ID?  
 HDEF  
 HD@F  
 GDH  
 GDJF  
 IDAF  
 JDJF  
 IDJF  
 GD?F  
 IDJF  
 HDEF  
 GDC  
 BDHF  
 JDAF



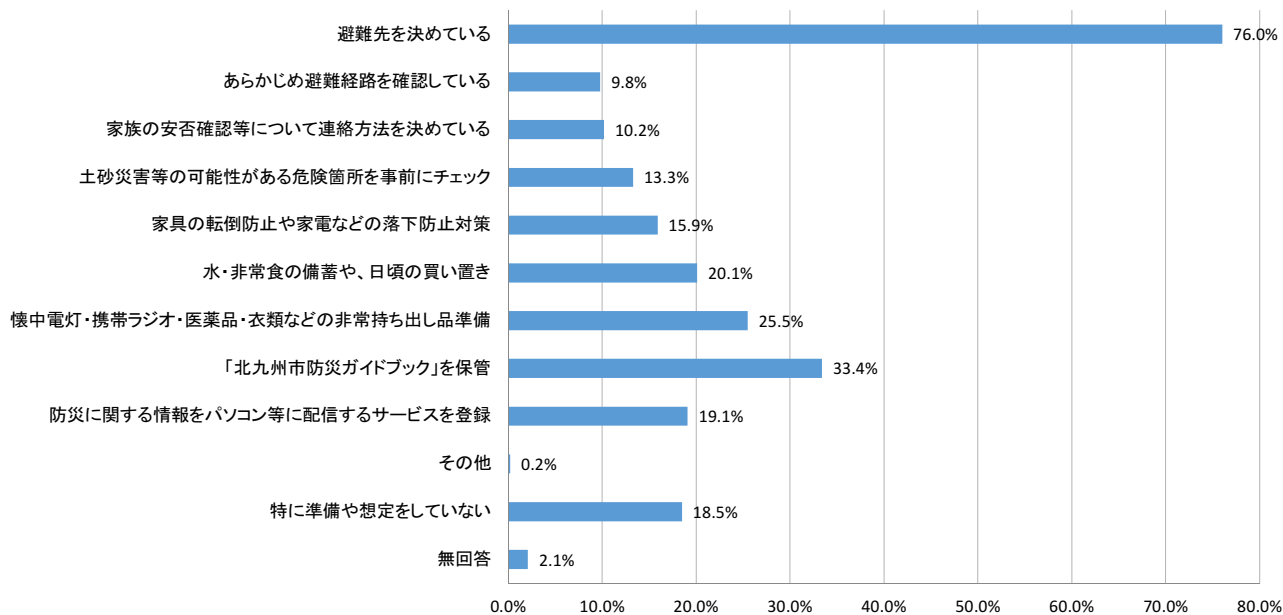
問11 あなたは、次の防災に関する項目について知っていますか。また、知っている場合、そのことを何によって知りましたか。あてはまるものを選んで○をつけてください。

<情報入手源> G 最近の避難情報や災害概況、雨量、水位情報などが確認できるWebサイト「防災情報北九州」があること



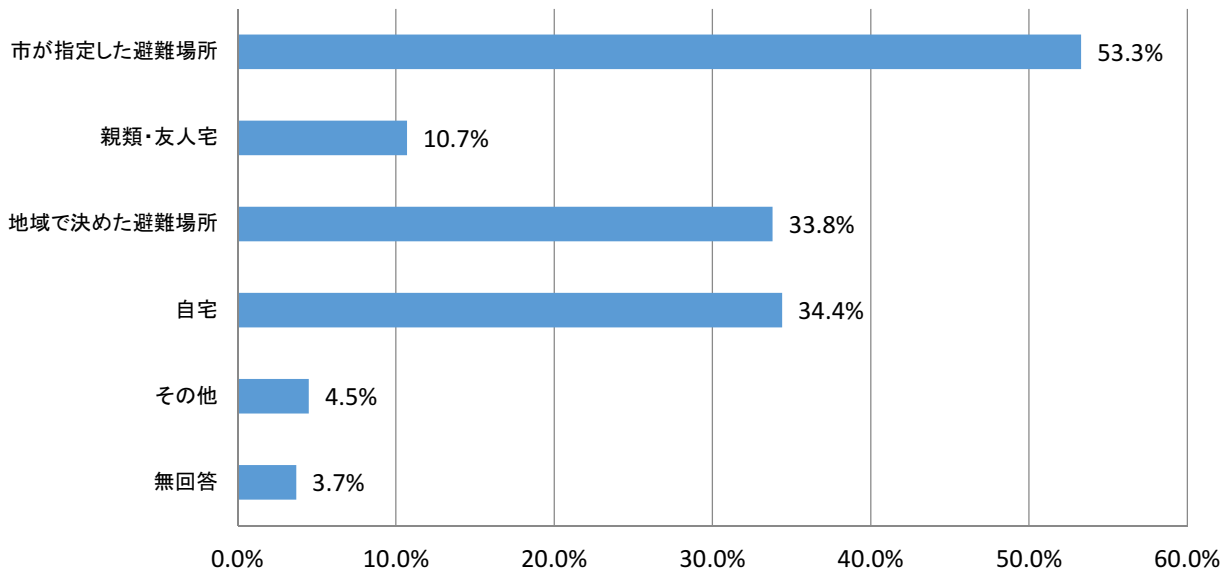
	回答者数	テレビ、ラジオ	パソコンや携帯電話のメール	出前講演	インターネット(ホームページ)	行政だよりなどの印刷物	防災ガイドブックや市政が発行する印刷物	SNSや防災アプリ	その他	無回答
全体	308	25.0%	17.5%	1.3%	33.1%	32.8%	9.4%	1.9%	3.6%	
年齢	20歳代	29	17.2%	34.5%	3.4%	44.8%	24.1%	10.3%	6.9%	0.0%
	30歳代	38	5.3%	10.5%	0.0%	73.7%	7.9%	15.8%	0.0%	5.3%
	40歳代	55	16.4%	21.8%	0.0%	38.2%	36.4%	9.1%	1.8%	1.8%
	50歳代	45	15.6%	20.0%	4.4%	40.0%	40.0%	8.9%	0.0%	2.2%
	60歳代	78	32.1%	11.5%	1.3%	21.8%	42.3%	11.5%	2.6%	1.3%
	70歳以上	61	45.9%	16.4%	0.0%	8.2%	31.1%	3.3%	1.6%	9.8%
居住区	門司区	36	30.6%	19.4%	0.0%	22.2%	27.8%	2.8%	0.0%	8.3%
	小倉北区	56	17.9%	7.1%	1.8%	51.8%	23.2%	5.4%	5.4%	1.8%
	小倉南区	77	22.1%	18.2%	1.3%	23.4%	42.9%	11.7%	1.3%	2.6%
	若松区	26	30.8%	26.9%	0.0%	23.1%	38.5%	11.5%	0.0%	7.7%
	八幡東区	18	44.4%	22.2%	0.0%	16.7%	38.9%	0.0%	0.0%	5.6%
	八幡西区	74	21.6%	14.9%	1.4%	43.2%	31.1%	14.9%	1.4%	2.7%
	戸畑区	18	27.8%	33.3%	0.0%	27.8%	22.2%	5.6%	5.6%	0.0%

問12 あなたは、地震や台風等の自然災害が発生した場合に備え、事前に何らかの準備や想定をしていますか。次の中から、あてはまるものをいくつでも選んで○をつけてください。



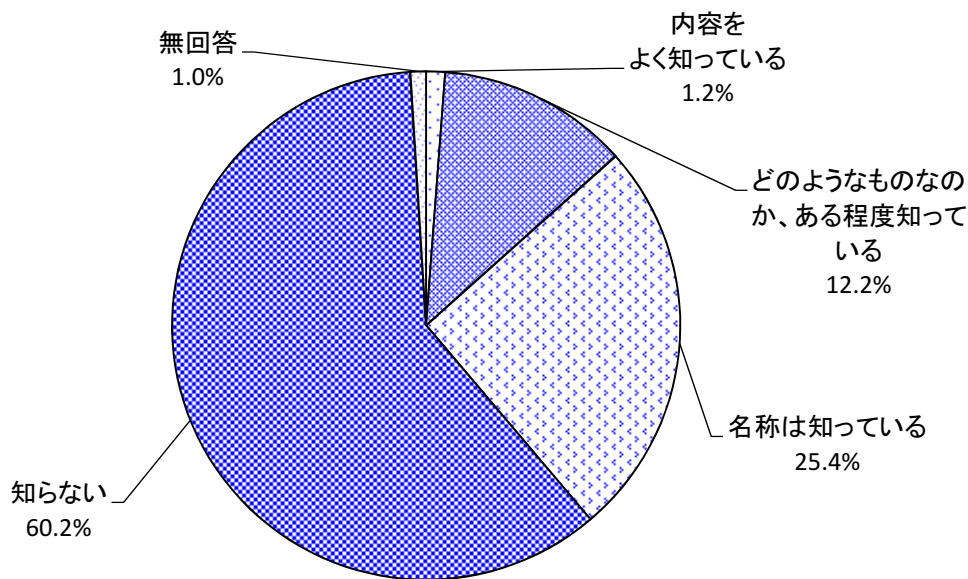
	回答者数	万が一、避難が必要となる状況を考慮し、あらかじめ避難先を決めている	飲み水・飲料の備蓄や、日頃の買い置き	河川氾濫や津波等の危険時は、避難時に濁流に巻き込まれる等の危険を伴うこともあるため、あらかじめ避難経路を確認している	家族の安否確認等について連絡方法を決めている	土砂災害や浸水等の可能性がある危険箇所を事前にチェックしている	家具の転倒防止や家電などの落下防止対策	水・非常食の備蓄や、日頃の買い置き	懐中電灯・携帯ラジオ・医薬品・衣類などの非常持ち出し品を準備している	北九州市防災ガイドブックを保管している	防災に関する情報をパソコンや携帯電話に配信するサービスを登録している	その他	特に準備や想定をしていない	無回答
全体	1,059	76.0%	9.8%	10.2%	13.3%	15.9%	20.1%	25.5%	33.4%	19.1%	0.2%	18.5%	2.1%	
年齢	20歳代	96	68.8%	4.2%	4.2%	12.5%	10.4%	16.7%	10.4%	18.8%	18.8%	0.0%	21.9%	1.0%
	30歳代	136	67.6%	10.3%	10.3%	13.2%	16.9%	21.3%	18.4%	30.1%	24.3%	0.0%	18.4%	2.2%
	40歳代	187	73.3%	12.8%	10.7%	12.3%	14.4%	20.9%	20.9%	33.7%	26.7%	0.0%	19.8%	0.5%
	50歳代	150	77.3%	6.0%	13.3%	12.7%	19.3%	22.7%	24.0%	35.3%	27.3%	0.0%	14.0%	2.0%
	60歳代	259	74.5%	8.9%	8.1%	16.2%	15.4%	20.8%	23.9%	36.7%	15.1%	0.4%	21.6%	2.7%
	70歳以上	220	87.7%	13.2%	12.3%	11.8%	17.3%	18.2%	43.2%	37.3%	9.1%	0.5%	14.1%	2.7%
居住区	門司区	109	77.1%	15.6%	16.5%	17.4%	22.9%	16.5%	28.4%	33.0%	22.0%	0.9%	15.6%	1.8%
	小倉北区	191	77.0%	9.9%	11.0%	9.9%	17.8%	22.0%	24.1%	35.1%	18.3%	0.0%	18.3%	1.6%
	小倉南区	218	78.0%	12.4%	10.1%	16.5%	16.1%	17.9%	27.5%	33.9%	22.9%	0.5%	19.3%	1.8%
	若松区	101	82.2%	8.9%	5.9%	18.8%	11.9%	19.8%	21.8%	37.6%	18.8%	0.0%	15.8%	0.0%
	八幡東区	71	76.1%	7.0%	7.0%	11.3%	19.7%	18.3%	25.4%	25.4%	14.1%	0.0%	18.3%	2.8%
	八幡西区	293	72.4%	7.5%	9.9%	11.9%	13.3%	20.8%	24.2%	33.1%	16.7%	0.0%	19.5%	2.4%
	戸畑区	63	73.0%	6.3%	7.9%	6.3%	12.7%	30.2%	28.6%	33.3%	22.2%	0.0%	17.5%	4.8%

問12-1 避難先について



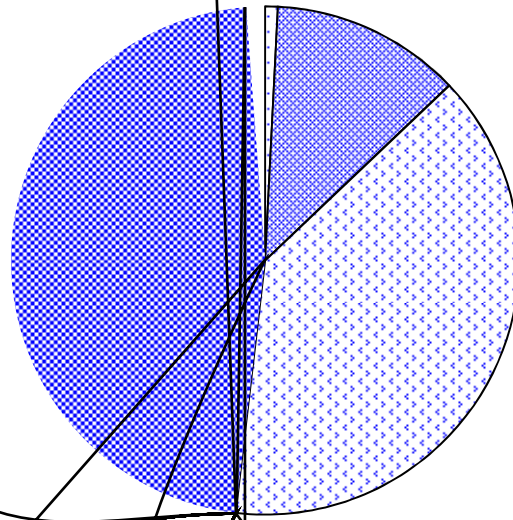
		回答者数	市が指定した避難場所	親類・友人宅	地域で決めた避難場所	自宅	その他	無回答
全体		805	53.3%	10.7%	33.8%	34.4%	4.5%	3.7%
年齢	20歳代	66	50.0%	16.7%	28.8%	37.9%	3.0%	4.5%
	30歳代	92	54.3%	17.4%	26.1%	33.7%	3.3%	5.4%
	40歳代	137	51.8%	10.2%	26.3%	34.3%	4.4%	6.6%
	50歳代	116	56.0%	11.2%	31.9%	30.2%	4.3%	3.4%
	60歳代	193	48.7%	8.8%	35.2%	37.8%	6.2%	3.6%
	70歳以上	193	57.5%	7.8%	43.5%	32.6%	4.1%	1.0%
居住区	門司区	84	56.0%	4.8%	39.3%	23.8%	4.8%	3.6%
	小倉北区	147	53.1%	10.9%	36.1%	41.5%	5.4%	2.7%
	小倉南区	170	50.0%	10.6%	35.3%	34.1%	3.5%	3.5%
	若松区	83	59.0%	14.5%	31.3%	33.7%	4.8%	3.6%
	八幡東区	54	55.6%	13.0%	35.2%	18.5%	7.4%	3.7%
	八幡西区	212	52.4%	9.9%	30.7%	39.2%	3.3%	3.8%
	戸畑区	46	54.3%	17.4%	26.1%	28.3%	4.3%	8.7%

問13 あなたは、北九州市としての平和に対する基本的姿勢を示す「北九州市非核平和都市宣言」について知っていますか。次の中から1つだけ選んでください。



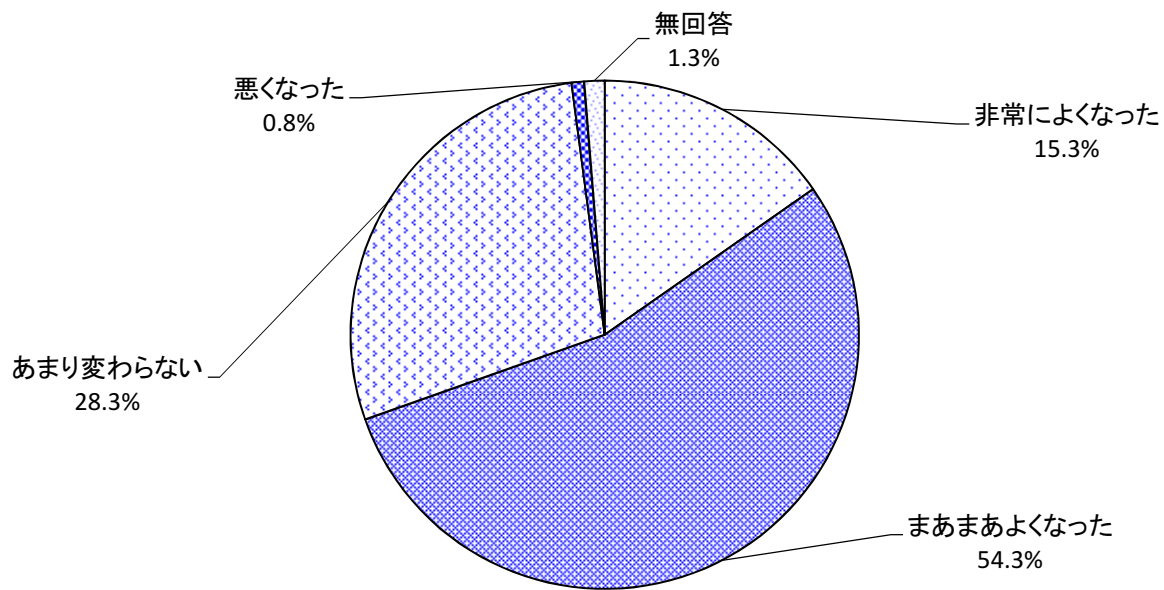
		回答者数	内容をよく知っている	どのようなものなのか、ある程度知っている	名称は知っている	知らない	無回答
全体		1,059	1.2%	12.2%	25.4%	60.2%	1.0%
年齢	20歳代	96	1.0%	5.2%	15.6%	78.1%	0.0%
	30歳代	136	0.0%	4.4%	24.3%	69.9%	1.5%
	40歳代	187	1.1%	9.1%	24.6%	65.2%	0.0%
	50歳代	150	0.7%	10.7%	25.3%	63.3%	0.0%
	60歳代	259	0.8%	14.3%	28.2%	55.6%	1.2%
	70歳以上	220	2.7%	20.9%	29.1%	45.0%	2.3%
居住区	門司区	109	0.9%	10.1%	33.0%	55.0%	0.9%
	小倉北区	191	0.0%	16.8%	24.6%	58.1%	0.5%
	小倉南区	218	2.8%	11.0%	23.4%	61.5%	1.4%
	若松区	101	2.0%	8.9%	27.7%	61.4%	0.0%
	八幡東区	71	0.0%	16.9%	23.9%	59.2%	0.0%
	八幡西区	293	0.3%	11.9%	24.6%	62.1%	1.0%
	戸畑区	63	3.2%	6.3%	28.6%	60.3%	1.6%

問14 北九州市は、(公財)北九州国際交流協会と連携し、多文化共生のまちづくりを推進しています。あなたは、多文化共生という言葉や考え方、取組内容を知っていますか。次の中から1つだけ選んでください。



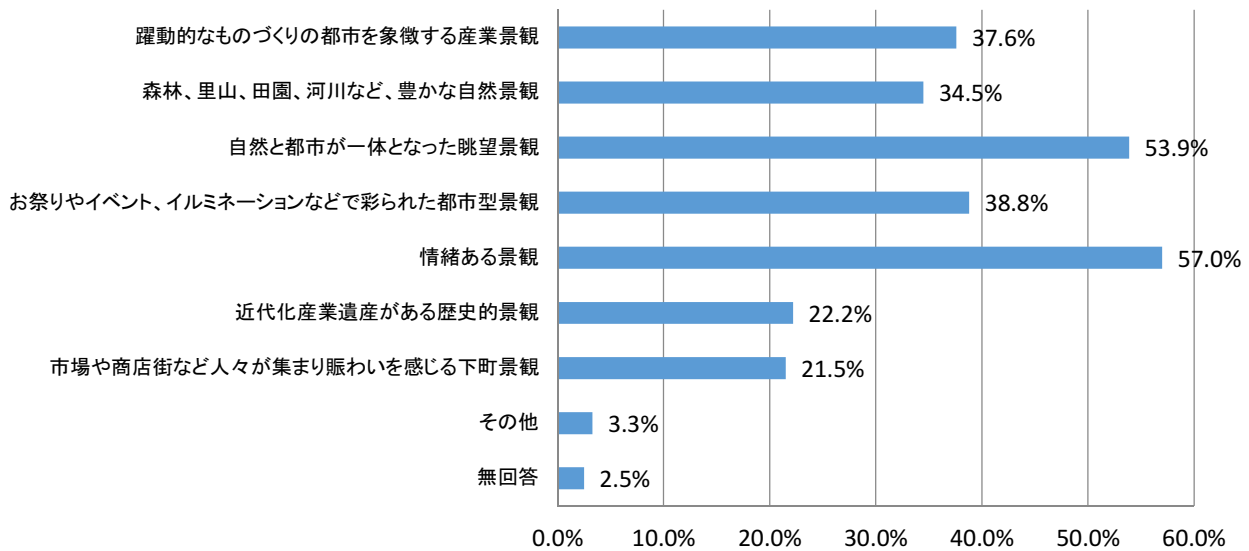
	回答者数	取組内容までよく知っている	詳しくは知らないが、およそ知っている	聞いたことはあるが、取組内容は知らないが、	聞いたことがない	無回答	
全体	1,059	0.8%	12.1%	38.9%	46.9%	1.2%	
年齢	20歳代	96	2.1%	7.3%	36.5%	54.2%	0.0%
	30歳代	186	1.5%	5.1%	30.1%	63.2%	0.0%
	40歳代	187	1.1%	13.9%	34.2%	50.8%	0.0%
	50歳代	150	0.7%	13.3%	37.3%	48.7%	0.0%
	60歳代	259	0.4%	12.4%	39.0%	46.3%	1.9%
	70歳以上	220	0.5%	15.5%	50.9%	30.0%	3.2%
居住区	門司区	109	0.0%	11.9%	40.4%	46.8%	0.9%
	小倉北区	191	0.0%	11.0%	41.9%	46.1%	1.0%
	小倉南区	218	1.4%	14.2%	35.8%	46.8%	1.8%
	若松区	101	2.0%	13.9%	36.6%	47.5%	0.0%
	八幡東区	71	2.8%	11.3%	43.7%	42.3%	0.0%
	八幡西区	293	0.3%	11.9%	39.6%	47.1%	1.0%
	戸畑区	63	1.6%	6.3%	34.9%	55.6%	1.6%

問15 北九州市では、都心部や門司港レトロ地区における都心の顔づくりなどを通じて、魅力ある景観づくりを進めていますが、あなたは、以前と比べ、北九州市の景観が良くなったと思いますか。次の中から1つだけ選んでください。



		回答者数	非常によくなった	まあまあよくなった	あまり変わらない	悪くなった	無回答
全体		1,059	15.3%	54.3%	28.3%	0.8%	1.3%
年齢	20歳代	96	7.3%	53.1%	39.6%	0.0%	0.0%
	30歳代	136	5.1%	50.0%	44.1%	0.7%	0.0%
	40歳代	187	15.5%	51.3%	33.2%	0.0%	0.0%
	50歳代	150	16.0%	60.0%	20.0%	3.3%	0.7%
	60歳代	259	16.2%	56.4%	24.7%	0.4%	2.3%
	70歳以上	220	24.1%	52.3%	20.5%	0.5%	2.7%
居住区	門司区	109	23.9%	49.5%	23.9%	1.8%	0.9%
	小倉北区	191	16.8%	51.8%	28.8%	1.0%	1.6%
	小倉南区	218	15.1%	57.8%	24.8%	0.0%	2.3%
	若松区	101	9.9%	58.4%	28.7%	3.0%	0.0%
	八幡東区	71	22.5%	47.9%	28.2%	0.0%	1.4%
	八幡西区	293	11.3%	53.6%	34.5%	0.3%	0.3%
	戸畑区	63	19.0%	55.6%	23.8%	0.0%	1.6%

問16 あなたが好きな「北九州市らしい景観」は何ですか。次の中から、あてはまるものをいくつでも選んで○をつけてください。

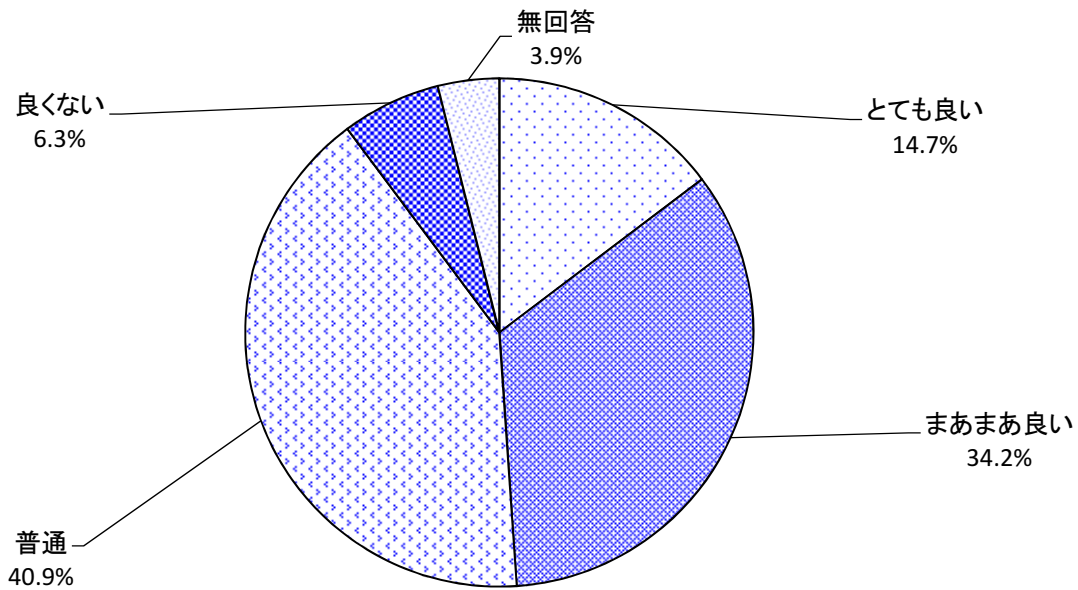


	回答者数	躍動的なものづくりの産業景観	森林、里山、田園、河川など、豊かな自然景観	眺望景観	海峽や市街地が一望できる山頂など、雄大な都市が一体となっただけ	お祭りやイベント、イルミネーションなど	情緒ある景観	歴史的景観	世界文化遺産の構成施設がある	賑わいを感じる下町景観	その他	無回答
全体	1,059	37.6%	34.5%	53.9%	38.8%	57.0%	22.2%	21.5%	3.3%	2.5%		
年齢	20歳代	96	43.8%	32.3%	46.9%	47.9%	60.4%	18.8%	25.0%	2.1%	0.0%	
	30歳代	136	39.0%	25.7%	42.6%	38.2%	63.2%	16.9%	25.0%	3.7%	0.0%	
	40歳代	187	40.6%	27.8%	53.5%	42.8%	50.8%	21.9%	27.8%	2.7%	2.7%	
	50歳代	150	41.3%	38.7%	58.7%	35.3%	62.0%	28.0%	22.0%	3.3%	3.3%	
	60歳代	259	30.1%	41.3%	54.1%	32.8%	53.7%	23.9%	18.5%	4.6%	3.9%	
	70歳以上	220	39.5%	35.0%	62.3%	41.4%	57.3%	21.8%	15.5%	2.3%	2.7%	
居住区	門司区	109	34.9%	34.9%	55.0%	30.3%	66.1%	22.9%	15.6%	3.7%	0.9%	
	小倉北区	191	37.2%	28.8%	52.9%	42.4%	53.9%	20.4%	30.9%	2.1%	2.6%	
	小倉南区	218	34.9%	41.7%	50.0%	42.2%	59.2%	21.6%	24.8%	3.7%	3.7%	
	若松区	101	39.6%	34.7%	52.5%	31.7%	49.5%	24.8%	18.8%	3.0%	4.0%	
	八幡東区	71	36.6%	38.0%	71.8%	35.2%	47.9%	21.1%	16.9%	4.2%	1.4%	
	八幡西区	293	40.6%	33.4%	56.0%	36.5%	60.4%	19.5%	16.7%	3.8%	1.7%	
	戸畑区	63	42.9%	23.8%	46.0%	58.7%	49.2%	39.7%	22.2%	3.2%	1.6%	

<その他>

- ・小倉城
- ・若戸大橋
- ・生活圏から少し離れたところに広大な自然がある

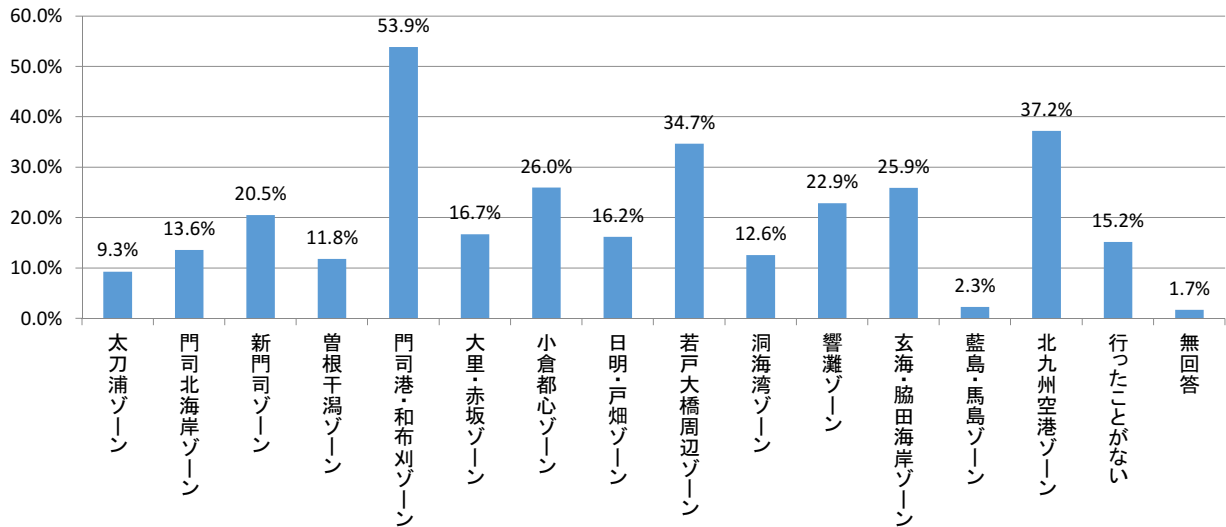
問17 これから小倉都心地区では、建物や通りを夜間照明によって演出するなど「あかりによる街の魅力づくり」を推進していきます。あなたは現在の小倉都心地区の夜間景観についてどのように感じていますか。次の中から1つだけ選んでください。



		回答者数	とても良い	まあまあ良い	普通	良くない	無回答
全体		1,059	14.7%	34.2%	40.9%	6.3%	3.9%
年齢	20歳代	96	20.8%	38.5%	34.4%	6.3%	0.0%
	30歳代	136	14.0%	29.4%	47.8%	7.4%	1.5%
	40歳代	187	15.5%	35.3%	40.6%	7.0%	1.6%
	50歳代	150	16.7%	33.3%	40.0%	8.0%	2.0%
	60歳代	259	11.6%	32.0%	42.9%	6.6%	6.9%
	70歳以上	220	15.0%	37.7%	37.3%	3.6%	6.4%
居住区	門司区	109	13.8%	34.9%	41.3%	8.3%	1.8%
	小倉北区	191	19.4%	33.0%	37.7%	8.4%	1.6%
	小倉南区	218	15.1%	38.5%	37.2%	4.6%	4.6%
	若松区	101	11.9%	31.7%	40.6%	8.9%	6.9%
	八幡東区	71	14.1%	36.6%	46.5%	1.4%	1.4%
	八幡西区	293	13.0%	31.4%	44.7%	6.5%	4.4%
	戸畑区	63	17.5%	38.1%	38.1%	3.2%	3.2%

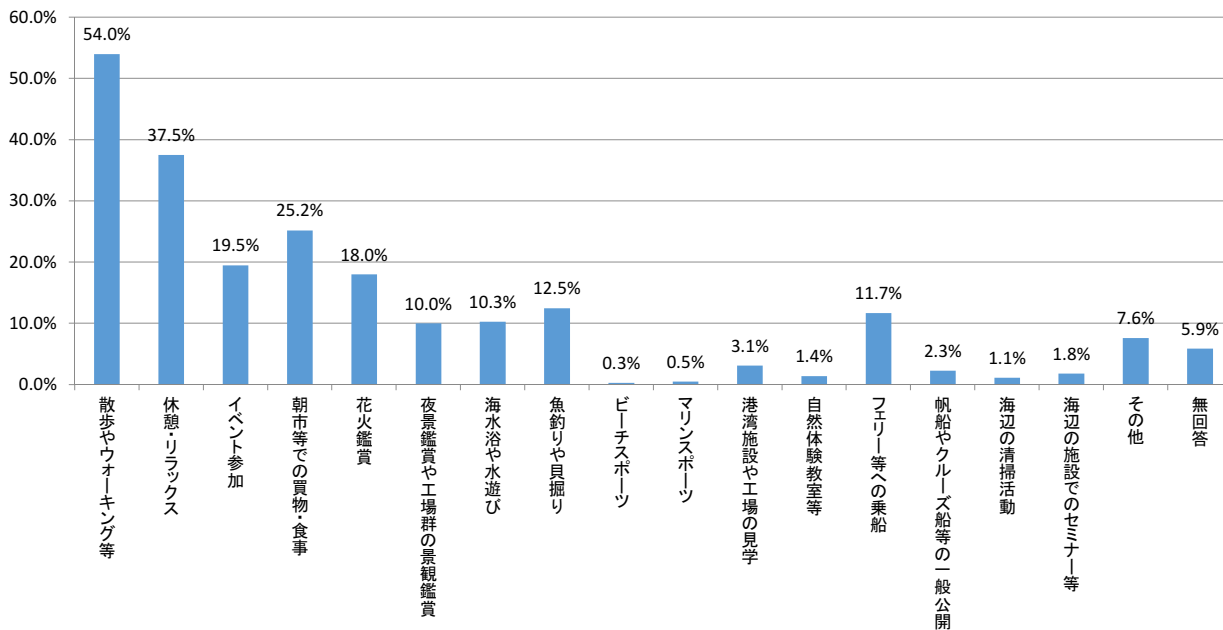


問18 あなたが、この1年間で訪れたことのある海辺はどこですか。地図を参考に、訪れたことのある海辺が含まれるゾーンをいくつでも選んで○をつけてください。海辺とは、下記の選択肢や図に示すように、海岸や海辺の緑地や施設、観光地などを含みます。



	回答者数	太刀浦ゾーン (太刀浦コンテナターミナルなど)	門司北海岸ゾーン (もじ少年自然の家、部埼灯台、大積海岸など)	新門司ゾーン (新門司マリーナ、新門司フェリー乗場、津村島緑地など)	曾根干潟ゾーン (曾根干潟、北九州臨空産業団地など)	門司港・和布刈ゾーン (門司港レトロ地区、和布刈地区など)	大里・赤坂ゾーン (大里海岸緑地、門司赤煉瓦ブレイス、延命寺護岸遊歩道など)	小倉都心ゾーン (ミクニワールドスタジアム北九州、砂津緑地、あさの汐風公園、藍島・馬島行き渡船場など)	日明・戸畑ゾーン (日明・海峽釣り公園、中央卸売市場、平松朝市など)	若戸大橋周辺ゾーン (戸畑親水緑地、若戸航路渡船場、若松南海岸通りなど)	洞海湾ゾーン (牧山海岸地区、八幡東田緑地、城山緑地など)	響灘ゾーン (響灘北緑地、響灘ビオトープ、エコタウンセンターなど)	玄海・脇田海岸ゾーン (脇田海釣り海岸、岩屋海水浴場、遠見ヶ鼻など)	藍島・馬島ゾーン (藍島、馬島)	北九州空港ゾーン (北九州空港)	行ったことがない	無回答	
全体	1,059	9.3%	13.6%	20.5%	11.8%	53.9%	16.7%	26.0%	16.2%	34.7%	12.6%	22.9%	25.9%	2.3%	37.2%	15.2%	1.7%	
年齢	20歳代	96	8.3%	13.5%	14.6%	5.2%	61.5%	12.5%	29.2%	18.8%	37.5%	10.4%	29.2%	28.1%	2.1%	38.5%	13.5%	0.0%
	30歳代	136	5.9%	15.4%	19.1%	11.0%	65.4%	17.6%	40.4%	18.4%	30.1%	11.0%	25.0%	19.9%	1.5%	39.7%	9.6%	0.0%
	40歳代	187	7.0%	15.0%	24.1%	8.6%	53.5%	15.0%	29.9%	20.3%	38.0%	13.4%	25.7%	26.2%	1.6%	32.6%	13.9%	0.5%
	50歳代	150	10.0%	10.7%	15.3%	13.3%	57.3%	19.3%	28.7%	17.3%	40.7%	17.3%	22.7%	24.7%	0.7%	47.3%	13.3%	0.0%
	60歳代	259	10.0%	13.5%	20.1%	13.5%	49.8%	17.0%	18.5%	12.7%	36.7%	13.1%	19.3%	29.7%	3.5%	35.5%	17.0%	1.2%
	70歳以上	220	12.3%	14.1%	24.5%	14.5%	47.3%	18.2%	19.5%	14.5%	28.2%	10.5%	21.4%	24.5%	3.2%	34.1%	20.0%	5.9%
居住区	門司区	109	30.3%	32.1%	41.3%	13.8%	78.0%	56.9%	22.9%	12.8%	17.4%	1.8%	11.0%	8.3%	0.9%	34.9%	7.3%	0.9%
	小倉北区	191	8.4%	14.7%	20.4%	13.1%	59.2%	22.0%	40.3%	24.6%	31.9%	7.9%	18.8%	17.3%	4.7%	42.4%	13.1%	1.0%
	小倉南区	218	11.0%	14.7%	27.5%	28.0%	58.3%	13.3%	24.8%	12.8%	28.4%	6.0%	14.7%	11.0%	1.8%	55.5%	12.4%	2.3%
	若松区	101	5.0%	12.9%	16.8%	5.0%	36.6%	8.9%	28.7%	16.8%	77.2%	20.8%	47.5%	62.4%	0.0%	31.7%	5.9%	1.0%
	八幡東区	71	5.6%	9.9%	9.9%	7.0%	45.1%	8.5%	25.4%	22.5%	29.6%	31.0%	22.5%	28.2%	4.2%	28.2%	19.7%	2.8%
	八幡西区	293	4.1%	7.5%	12.6%	3.8%	47.8%	8.2%	18.1%	9.9%	29.7%	15.7%	27.6%	35.8%	1.7%	27.0%	25.3%	1.7%
	戸畑区	63	4.8%	9.5%	12.7%	1.6%	50.8%	7.9%	27.0%	31.7%	58.7%	20.6%	23.8%	25.4%	3.2%	28.6%	9.5%	0.0%

問18-1 問18で「15 行ったことがない」以 を選択された方におた します。あなたがこの1年間で海辺に行ったときにしたことは何ですか。次の中から、あてはまるものをいくつでも選んで○をつけてください。

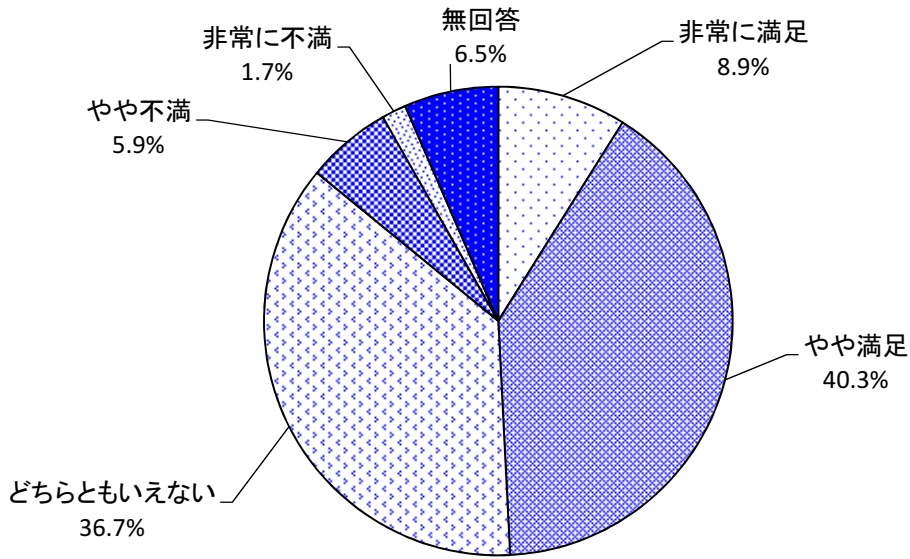


	回答者数	散歩やウォーキング・ジョギング・ドラッグイブ	休憩・リラククス	イベント参加	朝市や商業施設での買物・食事	花火鑑賞	夜景鑑賞や海岸沿いの工場群の景観鑑賞	海水浴や水遊び	魚釣りや貝掘り	ビーチスポーツ(ビーチサッカーやビーチバレーなど)	マリンスポーツ(サーフィンやヨットなど)	港湾施設や工場の見学	自然体、海の安全や学	帆船やクルーズ船等の一般公開	フェリーや渡船、クルーズ船などの乗船やクルーズ	海辺の清掃活動	海辺の施設でのセミナー等	その他	無回答	
全体	880	54.0%	37.5%	19.5%	25.2%	18.0%	10.0%	10.3%	12.5%	0.3%	0.5%	3.1%	1.4%	11.7%	2.3%	1.1%	1.8%	7.6%	5.9%	
年齢	20歳代	83	57.8%	32.5%	22.9%	15.7%	22.9%	10.8%	15.7%	13.3%	2.4%	2.4%	2.4%	2.4%	6.0%	0.0%	1.2%	2.4%	15.7%	4.8%
	30歳代	123	52.8%	32.5%	25.2%	20.3%	16.3%	16.3%	16.3%	14.6%	0.0%	0.0%	4.1%	0.8%	12.2%	0.8%	0.0%	0.8%	7.3%	6.5%
	40歳代	160	51.9%	36.9%	21.9%	25.6%	15.6%	8.1%	13.8%	13.1%	0.6%	0.0%	1.3%	11.9%	1.3%	0.6%	0.0%	15.0%	3.1%	6.2%
	50歳代	130	53.8%	48.5%	21.5%	25.4%	19.2%	9.2%	3.1%	8.5%	0.0%	0.8%	3.1%	3.1%	5.4%	1.5%	1.5%	0.0%	3.1%	6.2%
	60歳代	212	51.4%	40.1%	15.6%	32.1%	15.1%	5.7%	8.5%	10.8%	0.0%	0.0%	3.3%	0.5%	11.8%	3.8%	1.9%	3.8%	5.2%	6.6%
	70歳以上	163	58.9%	32.5%	15.3%	23.9%	22.1%	13.5%	8.6%	15.3%	0.0%	0.6%	5.5%	1.2%	19.6%	4.3%	1.2%	3.1%	3.7%	6.7%
居住区	門司区	100	65.0%	44.0%	23.0%	26.0%	28.0%	12.0%	7.0%	15.0%	0.0%	0.0%	1.0%	0.0%	11.0%	7.0%	1.0%	3.0%	8.0%	4.0%
	小倉北区	164	54.3%	36.0%	20.7%	25.6%	14.6%	12.2%	10.4%	14.6%	0.0%	0.0%	2.4%	1.8%	15.2%	2.4%	1.8%	1.8%	8.5%	4.9%
	小倉南区	186	51.1%	35.5%	20.4%	21.0%	11.3%	9.7%	4.3%	11.3%	0.0%	0.0%	3.8%	1.6%	11.8%	2.2%	1.6%	2.2%	8.6%	8.1%
	若松区	94	60.6%	28.7%	19.1%	28.7%	31.9%	6.4%	18.1%	14.9%	1.1%	1.1%	3.2%	2.1%	12.8%	0.0%	2.1%	3.2%	7.4%	3.2%
	八幡東区	55	58.2%	40.0%	21.8%	14.5%	10.9%	7.3%	9.1%	12.7%	0.0%	1.8%	5.5%	3.6%	9.1%	0.0%	1.8%	1.8%	12.7%	3.6%
	八幡西区	214	47.7%	40.7%	16.4%	29.9%	15.4%	11.2%	11.2%	9.3%	0.5%	0.0%	2.8%	0.5%	7.9%	1.4%	0.0%	0.9%	5.6%	7.0%
戸畑区	57	52.6%	36.8%	19.3%	21.1%	24.6%	5.3%	21.1%	12.3%	0.0%	1.8%	5.3%	1.8%	17.5%	3.5%	0.0%	0.0%	5.3%	5.3%	

<その他>

- ・ 事
- ・ 空港の利用
- ・

問18-2 問18で「15 行ったことがない」以外を選択された方におたずねします。  
 北九州市では、海辺を舞台に憩い、学び、遊 こと で 海辺  
 なたは、北九州市 海辺や に いて、ど に ています。 ら1  
 を行っ ています。 選 さい。

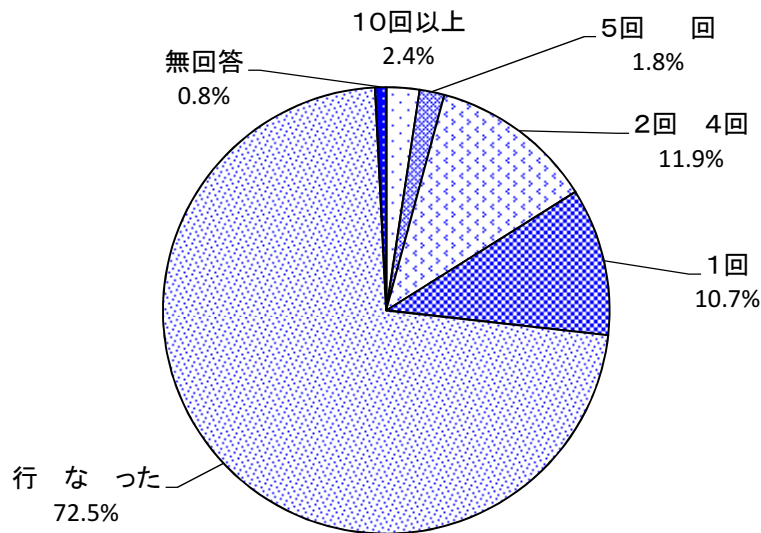


		回答者数	非常に満足	やや満足	どちらともいえない	やや不満	非常に不満	無回答
		880	8.9%	40.3%	36.7%	5.9%	1.7%	6.5%
区	20歳代	83	9.6%	37.3%	42.2%	6.0%	1.2%	3.6%
	30歳代	123	9.8%	35.8%	41.5%	7.3%	1.6%	4.1%
	40歳代	160	8.8%	33.1%	42.5%	7.5%	2.5%	5.6%
	50歳代	130	8.5%	42.3%	30.8%	4.6%	3.8%	10.0%
	60歳代	212	6.6%	40.6%	40.1%	5.7%	0.9%	6.1%
	70歳以上	163	11.7%	50.3%	25.2%	4.9%	0.6%	7.4%
	門司区	100	13.0%	47.0%	26.0%	7.0%	1.0%	6.0%
小倉北区	164	6.1%	46.3%	34.1%	7.9%	2.4%	3.0%	
小倉南区	186	10.8%	36.6%	39.8%	3.8%	1.1%	8.1%	
若松区	94	6.4%	40.4%	35.1%	6.4%	4.3%	7.4%	
八幡東区	55	12.7%	43.6%	34.5%	1.8%	3.6%	3.6%	
八幡西区	214	8.4%	34.6%	43.5%	6.1%	0.5%	7.0%	
戸畑区	57	7.0%	42.1%	31.6%	8.8%	1.8%	8.8%	

また、を...た

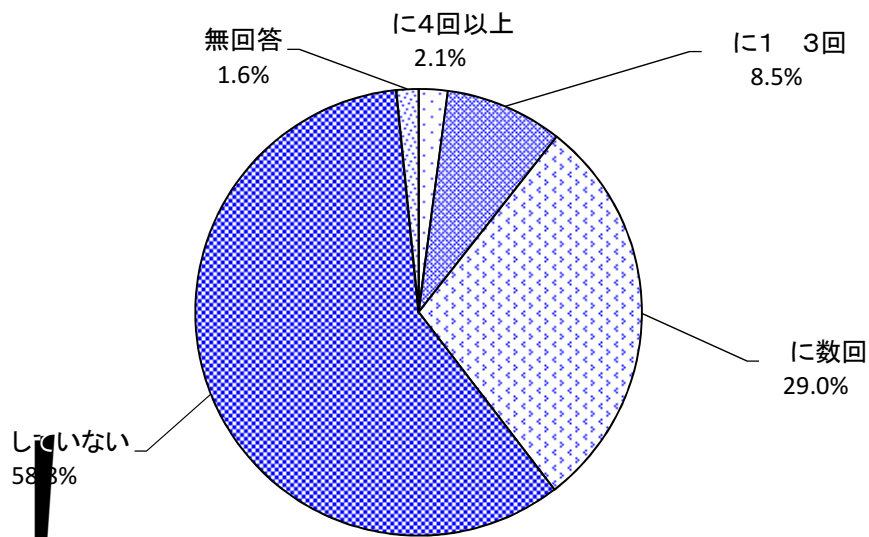
	答者数	に 1 5	に 2 5	に 3 5		
		1	23	4.8%	25.8%	0.8%
歳代		9	22	9.4%	25.0%	0.0%
歳代		6		9.6%	22.1%	0.0%
歳代		7		4.3%	31.6%	0.0%
				5.3%	28.0%	0.0%
				3.9%	26.3%	0.0%
上	20			1.4%	21.8%	3.6%
区	109			9%	19.3%	0.9%
信北区	191				27.7%	0.5%
倉南区	218				30.3%	0.9%
筑	101				29.7%	2.0%
	71				1%	0.0%
	293					
	63					

問20 あなたは、この1週間、北九州、 など市外も などに 回数 らい など  
 や など に行きました。 ら1 選 で さい。



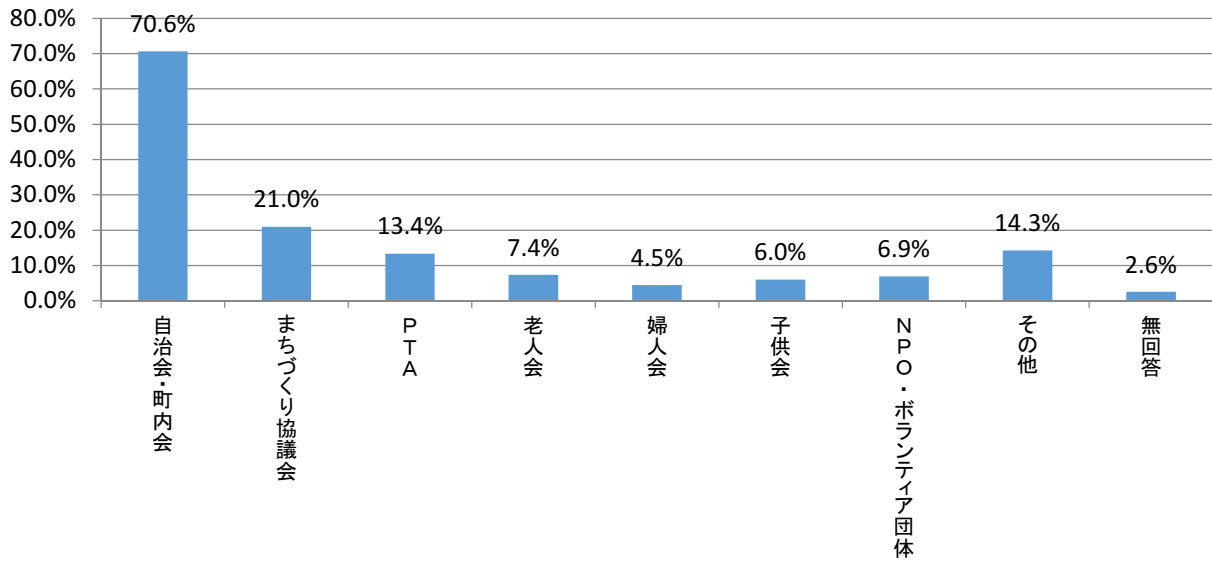
		回答者数	10回以上	5回、回	2回、4回	1回	行なつた	無回答
		1059	2.4%	1.8%	11.9%	10.7%	72.5%	0.8%
区	20歳代	96	3.1%	1.0%	14.6%	10.4%	70.8%	0.0%
	30歳代	136	4.4%	2.9%	11.8%	10.3%	70.6%	0.0%
	40歳代	187	2.7%	2.7%	10.7%	14.4%	69.5%	0.0%
	50歳代	150	4.0%	2.0%	16.0%	9.3%	68.0%	0.7%
	60歳代	259	1.5%	1.5%	10.4%	9.3%	77.2%	0.0%
	70歳以上	220	0.5%	0.9%	10.9%	10.9%	74.1%	2.7%
	門司区	109	1.8%	0.0%	16.5%	11.9%	69.7%	0.0%
小倉北区	191	2.6%	1.6%	11.5%	8.9%	74.3%	1.0%	
小倉南区	218	4.1%	1.8%	8.3%	10.6%	74.3%	0.9%	
若松区	101	0.0%	0.0%	8.9%	13.9%	75.2%	2.0%	
八幡東区	71	5.6%	2.8%	15.5%	11.3%	64.8%	0.0%	
八幡西区	293	1.4%	2.7%	12.6%	10.6%	72.4%	0.3%	
戸畑区	63	1.6%	3.2%	15.9%	9.5%	69.8%	0.0%	

問21 あなたは、回行 や 回 ーにど らい して います 。 ら1 選 で さい。



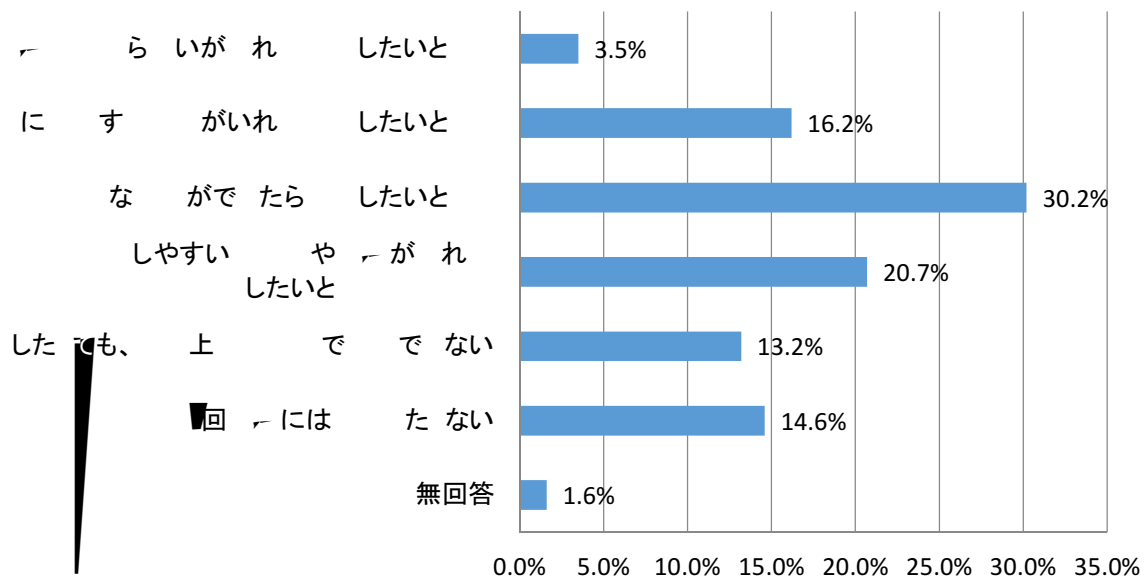
		回答者数	に4回以上	に1〜3回	に数回	しない	無回答
		1 059	2.1%	8.5%	29.0%	58.8%	1.6%
区	20歳代	96	0.0%	3.1%	24.0%	72.9%	0.0%
	30歳代	136	0.0%	8.8%	25.0%	66.2%	0.0%
	40歳代	187	0.0%	10.2%	34.8%	55.1%	0.0%
	50歳代	150	2.7%	6.0%	26.0%	65.3%	0.0%
	60歳代	259	2.7%	5.4%	31.3%	59.1%	1.5%
	70歳以上	220	5.0%	13.6%	28.6%	47.3%	5.5%
	門司区	109	3.7%	4.6%	34.9%	56.0%	0.9%
小倉北区	191	2.6%	7.9%	26.2%	61.8%	1.6%	
小倉南区	218	2.3%	4.6%	32.1%	59.2%	1.8%	
若松区	101	3.0%	9.9%	26.7%	60.4%	0.0%	
八幡東区	71	0.0%	9.9%	22.5%	67.6%	0.0%	
八幡西区	293	1.4%	9.6%	30.4%	57.0%	1.7%	
戸畑区	63	1.6%	19.0%	23.8%	52.4%	3.2%	

問21-1 問21で「1 に4回以上」「2 に1 3回」「3 に数回」とお答えした方におたずねします。ど  
 りにしています。  
 ら、でも選でをさい。



		回答者数	70.6%	21.0%	13.4%	7.4%	4.5%	6.0%	6.9%	14.3%	2.6%
区	20歳代	26	38.5%	11.5%	3.8%	0.0%	0.0%	3.8%	19.2%	30.8%	7.7%
	30歳代	46	56.5%	8.7%	30.4%	0.0%	0.0%	21.7%	4.3%	15.2%	0.0%
	40歳代	84	63.1%	13.1%	33.3%	0.0%	2.4%	7.1%	3.6%	19.0%	3.6%
	50歳代	52	63.5%	23.1%	15.4%	1.9%	3.8%	0.0%	7.7%	21.2%	3.8%
	60歳代	102	81.4%	29.4%	2.9%	3.9%	2.9%	3.9%	5.9%	7.8%	2.0%
	70歳以上	104	83.7%	26.0%	1.9%	25.0%	10.6%	3.8%	8.7%	8.7%	1.9%
	門司区	47	70.2%	21.3%	10.6%	4.3%	4.3%	8.5%	0.0%	14.9%	4.3%
小倉北区	70	65.7%	20.0%	12.9%	11.4%	4.3%	7.1%	7.1%	14.3%	1.4%	
小倉南区	85	77.6%	21.2%	5.9%	9.4%	3.5%	8.2%	8.2%	5.9%	5.9%	
若松区	40	72.5%	22.5%	35.0%	5.0%	7.5%	5.0%	5.0%	15.0%	0.0%	
八幡東区	23	69.6%	17.4%	8.7%	13.0%	8.7%	0.0%	17.4%	17.4%	0.0%	
八幡西区	121	68.6%	18.2%	12.4%	5.0%	3.3%	5.0%	8.3%	17.4%	2.5%	
戸畑区	28	67.9%	35.7%	21.4%	7.1%	3.6%	3.6%	3.6%	21.4%	0.0%	

問21-2 問21で「4 していない」とお答えした方におたずねします。 1 選で  
 は されていない、 ながれ したいと います。 さい。

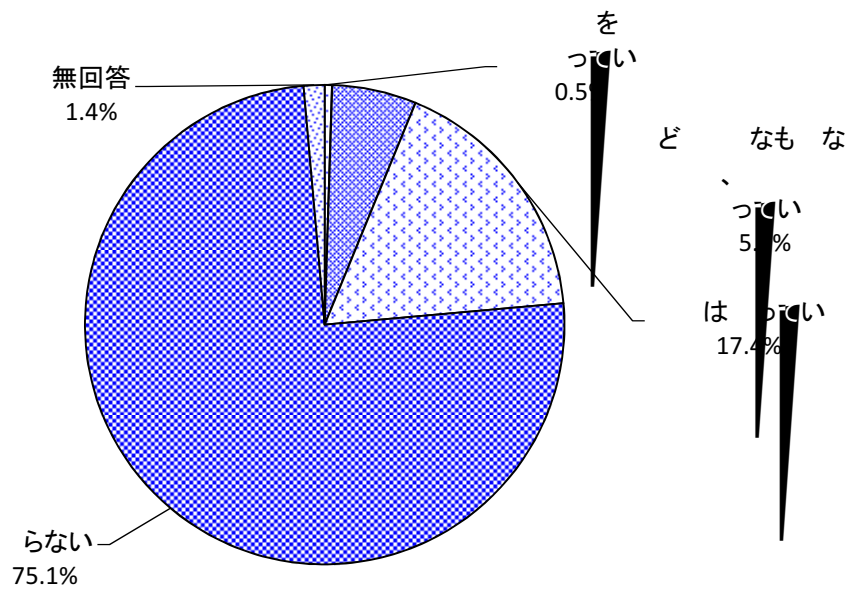


		回答者数	ら いが れ したいと	に す が いれ したいと	な がで たら したいと	しやすい や ら が れ したいと	した ても、 上 で で ない	回 ら には た ない	無回答
		623	3.5%	16.2%	30.2%	20.7%	13.2%	14.6%	1.6%
区	20歳代	70	1.4%	30.0%	30.0%	24.3%	0.0%	14.3%	0.0%
	30歳代	90	2.2%	21.1%	36.7%	17.8%	5.6%	15.6%	1.1%
	40歳代	103	1.9%	17.5%	35.0%	21.4%	5.8%	16.5%	1.9%
	50歳代	98	4.1%	9.2%	38.8%	23.5%	8.2%	15.3%	1.0%
	60歳代	153	4.6%	10.5%	29.4%	22.9%	13.1%	17.0%	2.6%
	70歳以上	104	5.8%	16.3%	13.5%	14.4%	40.4%	7.7%	1.9%
	門司区	61	3.3%	19.7%	32.8%	16.4%	13.1%	11.5%	3.3%
小倉北区	118	2.5%	15.3%	26.3%	28.8%	11.0%	15.3%	0.8%	
小倉南区	129	3.9%	17.8%	31.0%	20.9%	12.4%	12.4%	1.6%	
若松区	61	1.6%	14.8%	27.9%	18.0%	14.8%	21.3%	1.6%	
八幡東区	48	8.3%	12.5%	41.7%	16.7%	8.3%	12.5%	0.0%	
八幡西区	167	3.0%	13.8%	31.1%	19.2%	15.0%	16.2%	1.8%	
戸畑区	33	6.1%	24.2%	21.2%	18.2%	18.2%	9.1%	3.0%	



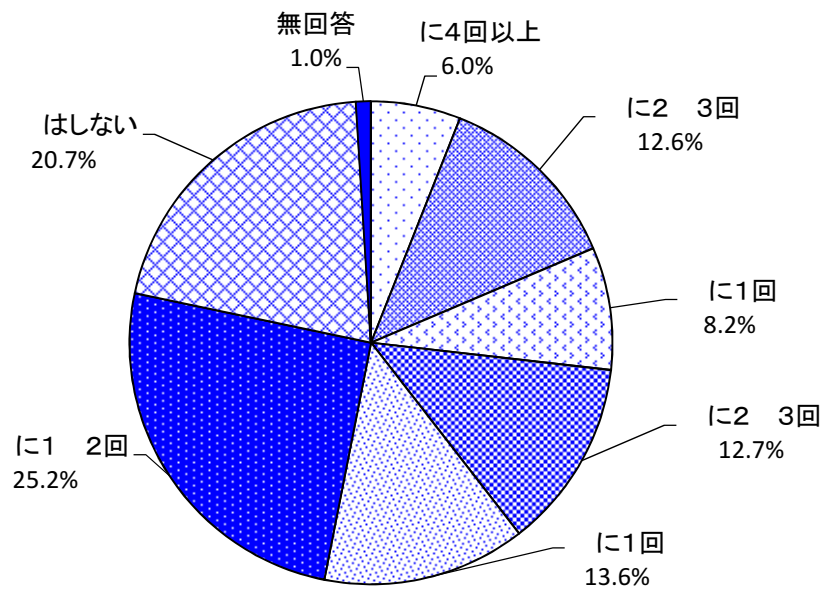
問22 あなたは、22 10 1 に 行された北九州市  
 ら1、選 で さい。

にいてついでいます。



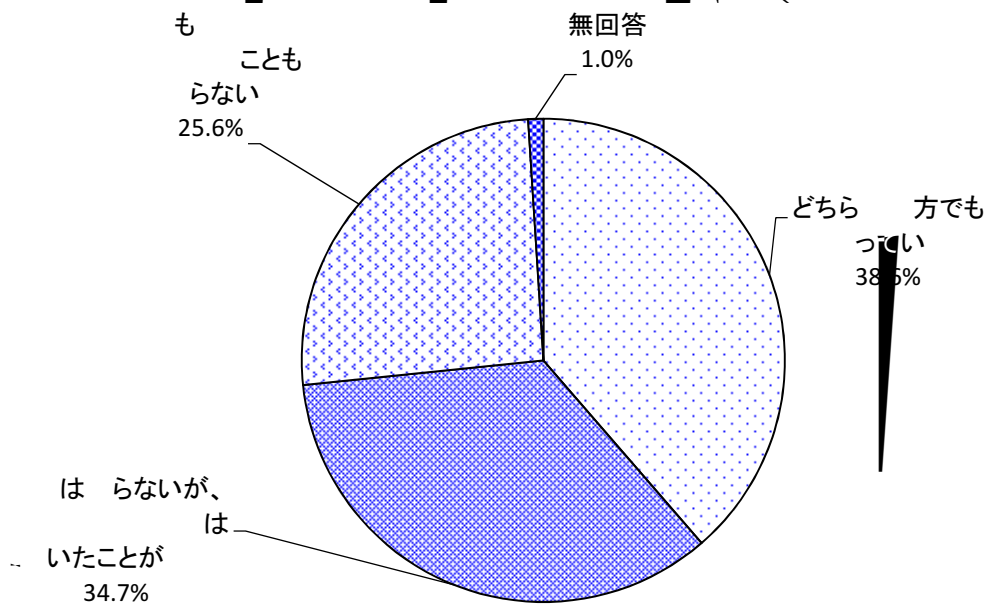
	回答者数	を	ど、なもな	は	らない	無回答	
	1 059	0.5%	5.7%	17.4%	75.1%	1.4%	
区	20歳代	96	1.0%	2.1%	14.6%	82.3%	0.0%
	30歳代	136	0.0%	0.7%	13.2%	85.3%	0.7%
	40歳代	187	0.5%	4.8%	15.5%	79.1%	0.0%
	50歳代	150	0.0%	3.3%	21.3%	74.0%	1.3%
	60歳代	259	0.4%	7.3%	15.1%	76.1%	1.2%
	70歳以上	220	0.9%	10.9%	22.7%	61.8%	3.6%
	門司区	109	0.0%	4.6%	22.0%	72.5%	0.9%
小倉北区	191	0.5%	4.2%	17.8%	76.4%	1.0%	
小倉南区	218	0.9%	8.3%	14.7%	75.2%	0.9%	
若松区	101	1.0%	5.9%	15.8%	75.2%	2.0%	
八幡東区	71	0.0%	5.6%	18.3%	74.6%	1.4%	
八幡西区	293	0.3%	5.5%	17.7%	75.4%	1.0%	
戸畑区	63	0.0%	4.8%	17.5%	74.6%	3.2%	

問23 あなたは、この1年に、どれくらいでや市ををしてみました。



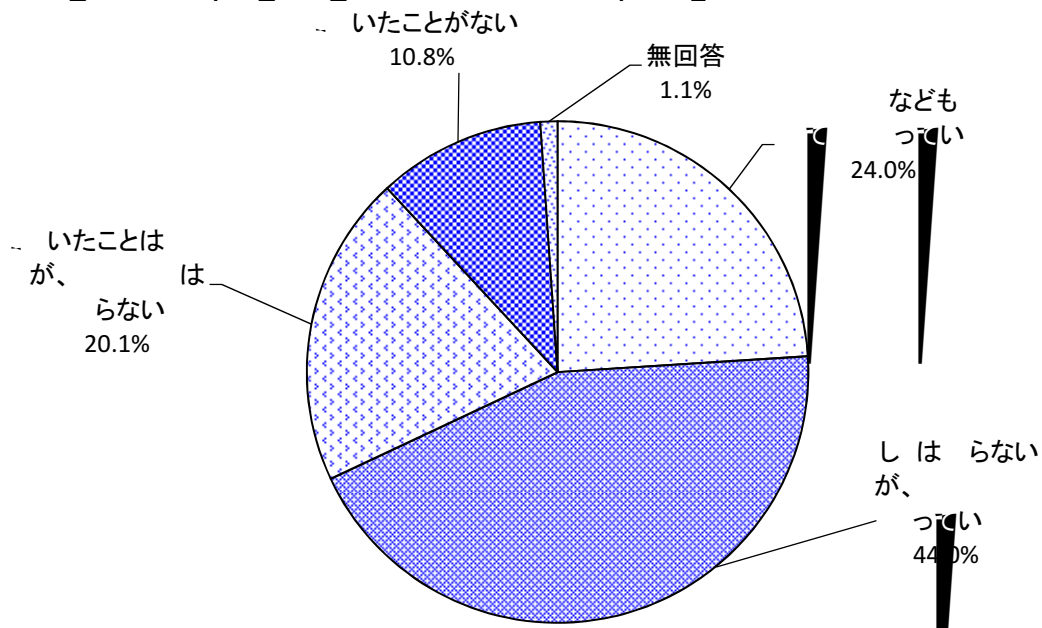
		回答者数	に4回以上	に2回 3回	に1回	に2回 3回	に1回	に1回 2回	はしない	無回答
		1059	6.0%	12.6%	8.2%	12.7%	13.6%	25.2%	20.7%	1.0%
区	20歳代	96	0.0%	5.2%	6.3%	8.3%	11.5%	42.7%	26.0%	0.0%
	30歳代	136	1.5%	12.5%	5.9%	11.0%	9.6%	27.9%	31.6%	0.0%
	40歳代	187	3.7%	7.0%	9.1%	12.8%	14.4%	27.8%	24.6%	0.5%
	50歳代	150	11.3%	9.3%	11.3%	12.0%	14.7%	23.3%	17.3%	0.7%
	60歳代	259	6.9%	13.5%	6.2%	17.4%	13.9%	24.7%	17.0%	0.4%
	70歳以上	220	8.6%	20.9%	10.0%	10.9%	14.1%	16.8%	15.5%	3.2%
	門司区	109	8.3%	19.3%	12.8%	9.2%	10.1%	22.0%	17.4%	0.9%
小倉北区	191	6.3%	13.1%	9.9%	20.9%	16.2%	22.5%	11.0%	0.0%	
小倉南区	218	5.0%	12.4%	6.0%	11.5%	9.6%	31.2%	24.3%	0.0%	
若松区	101	5.0%	14.9%	6.9%	13.9%	8.9%	22.8%	27.7%	0.0%	
八幡東区	71	4.2%	15.5%	7.0%	12.7%	16.9%	23.9%	18.3%	1.4%	
八幡西区	293	6.5%	9.2%	8.2%	9.2%	14.3%	25.6%	25.6%	1.4%	
戸畑区	63	6.3%	6.3%	6.3%	14.3%	20.6%	27.0%	14.3%	4.8%	

問24 あなたは、が、市をとしてやを行っこと  
 や、市にを、し、学でいたでことをついで。また、小学  
 や学にを行っことをついで。1選でさい。



		回答者数	どちら方でも	はらないが、は	こともらない	無回答
		1 059	38.6%	34.7%	25.6%	1.0%
区	20歳代	96	17.7%	19.8%	61.5%	1.0%
	30歳代	136	25.0%	34.6%	39.7%	0.7%
	40歳代	187	39.0%	35.8%	24.6%	0.5%
	50歳代	150	40.7%	34.7%	23.3%	1.3%
	60歳代	259	48.3%	33.2%	17.8%	0.8%
	70歳以上	220	44.1%	40.9%	13.6%	1.4%
	門司区	109	41.3%	40.4%	16.5%	1.8%
小倉北区	191	47.1%	30.4%	22.0%	0.5%	
小倉南区	218	57.3%	33.9%	8.7%	0.0%	
若松区	101	28.7%	38.6%	30.7%	2.0%	
八幡東区	71	32.4%	45.1%	22.5%	0.0%	
八幡西区	293	24.6%	30.4%	43.7%	1.4%	
戸畑区	63	36.5%	38.1%	23.8%	1.6%	

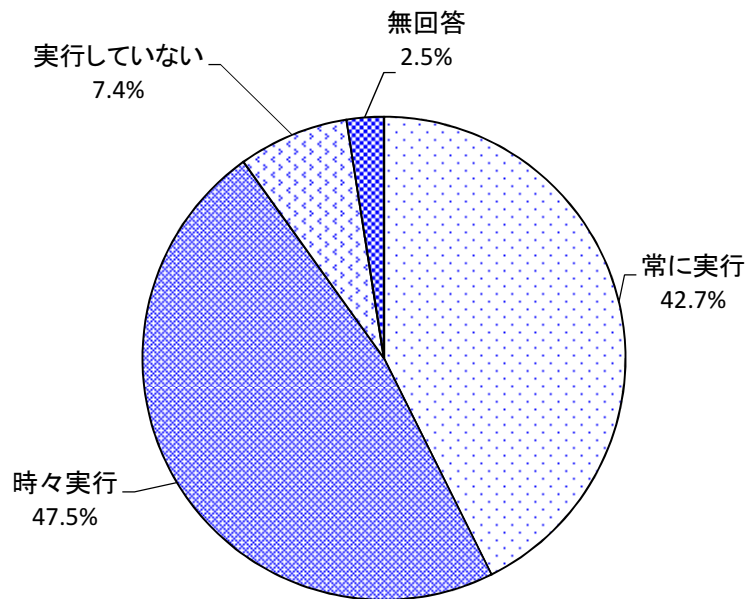
問25 あなたは、北九州市が数回行っていいことについてどう思いますか。理由を教えてください。



		回答者数	いいこともない	いいことではないが、理由を教えてください	いいことではない	いいことがない	無回答
		1059	24.0%	44.0%	20.1%	10.8%	1.1%
区	20歳代	96	21.9%	41.7%	19.8%	16.7%	0.0%
	30歳代	136	28.7%	39.0%	19.9%	11.8%	0.7%
	40歳代	187	25.1%	48.7%	16.6%	9.1%	0.5%
	50歳代	150	31.3%	46.0%	14.0%	8.7%	0.0%
	60歳代	259	21.6%	43.2%	22.0%	12.4%	0.8%
	70歳以上	220	18.6%	45.5%	25.0%	8.6%	2.3%
	門司区	109	21.1%	52.3%	14.7%	11.0%	0.9%
小倉北区	191	29.8%	39.8%	19.9%	10.5%	0.0%	
小倉南区	218	27.1%	43.6%	20.6%	8.3%	0.5%	
若松区	101	16.8%	48.5%	18.8%	13.9%	2.0%	
八幡東区	71	19.7%	53.5%	19.7%	7.0%	0.0%	
八幡西区	293	21.8%	42.3%	22.2%	12.6%	1.0%	
戸畑区	63	27.0%	41.3%	20.6%	9.5%	1.6%	

問26 地球温暖化など地球規模での環境問題の解決には、一人ひとりがライフスタイルを見直し、環境にやさしい行動を実行することが必要です。あなたは、毎日の暮らしの中で、どのような環境活動を実行していますか。次の項目(A~J)について、それぞれの行動ごとに、「1. 常に実行している。2. 時々実行している。3. 実行していない。」の中から、あてはまるものについて○をつけてください。

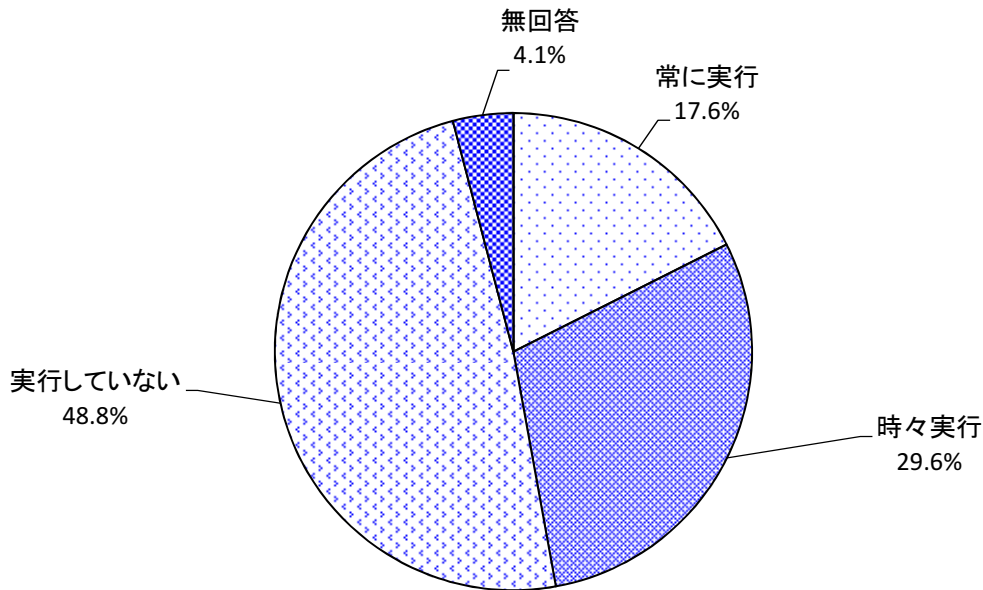
A 節電、省エネへの取組み



		回答者数	常に実行	時々実行	実行していない	無回答
全体		1,059	42.7%	47.5%	7.4%	2.5%
年齢	20歳代	96	20.8%	62.5%	15.6%	1.0%
	30歳代	136	33.8%	51.5%	14.0%	0.7%
	40歳代	187	37.4%	52.9%	8.6%	1.1%
	50歳代	150	39.3%	54.7%	6.0%	0.0%
	60歳代	259	51.4%	40.9%	3.9%	3.9%
	70歳以上	220	55.0%	37.7%	3.2%	4.1%
居住区	門司区	109	45.9%	45.9%	5.5%	2.8%
	小倉北区	191	42.4%	45.5%	9.4%	2.6%
	小倉南区	218	43.1%	48.6%	7.3%	0.9%
	若松区	101	40.6%	49.5%	6.9%	3.0%
	八幡東区	71	54.9%	39.4%	2.8%	2.8%
	八幡西区	293	38.9%	50.9%	7.5%	2.7%
	戸畑区	63	46.0%	46.0%	7.9%	0.0%

問26 地球温暖化など地球規模での環境問題の解決には、一人ひとりがライフスタイルを見直し、環境にやさしい行動を実行する必要があります。あなたは、毎日の暮らしの中で、どのような環境活動を実行していますか。次の項目(A～J)について、それぞれの行動ごとに、「1. 常に実行している。2. 時々実行している。3. 実行していない。」の中から、あてはまるものに○をつけてください。

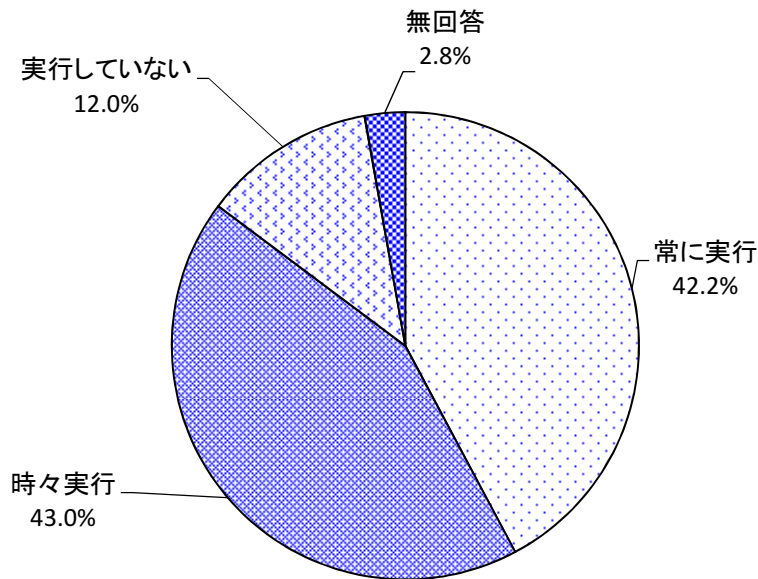
B 緑のカーテン、すだれ、打ち水などの暑さ対策



		回答者数	常に実行	時々実行	実行していない	無回答
全体		1,059	17.6%	29.6%	48.8%	4.1%
年齢	20歳代	96	6.3%	20.8%	72.9%	0.0%
	30歳代	136	4.4%	17.6%	76.5%	1.5%
	40歳代	187	13.9%	25.7%	59.4%	1.1%
	50歳代	150	10.7%	35.3%	53.3%	0.7%
	60歳代	259	22.8%	35.9%	35.5%	5.8%
	70歳以上	220	32.7%	33.2%	25.0%	9.1%
居住区	門司区	109	16.5%	37.6%	43.1%	2.8%
	小倉北区	191	13.6%	27.2%	56.0%	3.1%
	小倉南区	218	18.8%	28.4%	47.7%	5.0%
	若松区	101	16.8%	35.6%	43.6%	4.0%
	八幡東区	71	23.9%	26.8%	43.7%	5.6%
	八幡西区	293	19.5%	27.3%	49.8%	3.4%
	戸畑区	63	11.1%	33.3%	52.4%	3.2%

問26 地球温暖化など地球規模での環境問題の解決には、一人ひとりがライフスタイルを見直し、環境にやさしい行動を実行することが必要です。あなたは、毎日の暮らしの中で、どのような環境活動を実行していますか。次の項目(A~J)について、それぞれの行動ごとに、「1. 常に行っている。2. 時々実行している。3. 実行していない。」の中から、あてはまるものに○をつけてください。

C ごみの減量やリサイクルなど3Rの推

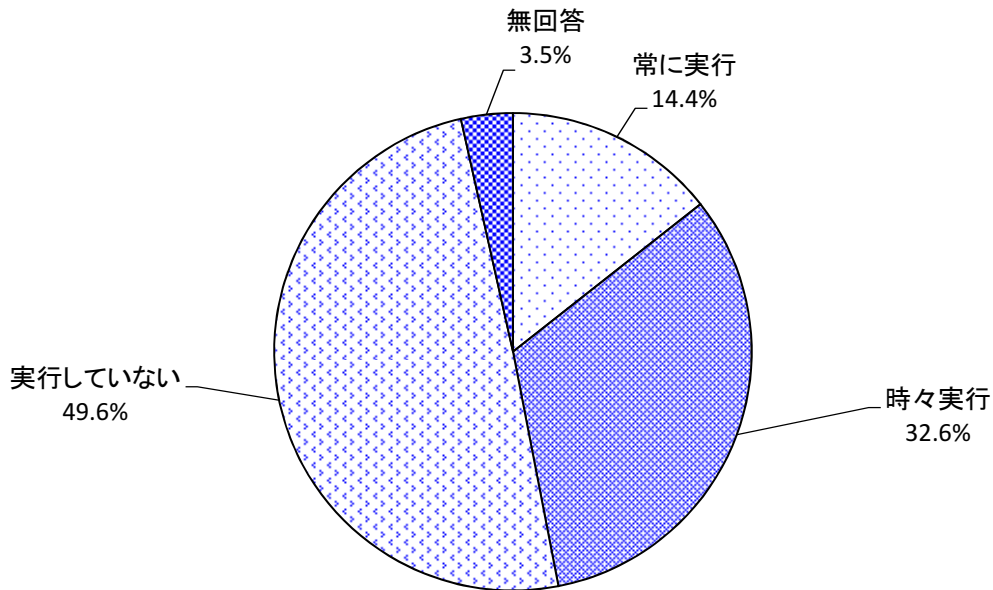


		回答者数	常に行っている	時々実行している	実行していない	無回答
全体		1,059	42.2%	43.0%	12.0%	2.8%
年齢	20歳代	96	17.7%	53.1%	29.2%	0.0%
	30歳代	136	24.3%	54.4%	19.9%	1.5%
	40歳代	187	39.0%	47.1%	13.9%	0.0%
	50歳代	150	36.7%	53.3%	9.3%	0.7%
	60歳代	259	52.9%	36.7%	6.6%	3.9%
	70歳以上	220	57.3%	30.0%	5.9%	6.8%
居住区	門司区	109	43.1%	41.3%	11.9%	3.7%
	小倉北区	191	39.3%	44.5%	14.1%	2.1%
	小倉南区	218	44.0%	39.0%	14.7%	2.3%
	若松区	101	39.6%	49.5%	8.9%	2.0%
	八幡東区	71	47.9%	39.4%	8.5%	4.2%
	八幡西区	293	41.0%	45.4%	10.9%	2.7%
	戸畑区	63	44.4%	44.4%	9.5%	1.6%



問26 地球温暖化など地球規模での環境問題の解決には、一人ひとりがライフスタイルを見直し、環境にやさしい行動を実行する必要があります。あなたは、毎日の暮らしの中で、どのような環境活動を実行していますか。次の項目(A~J)について、それぞれの行動ごとに、「1. 常に実行している。2. 時々実行している。3. 実行していない。」の中から、あてはまるものに○をつけてください。

地 でのまち 化

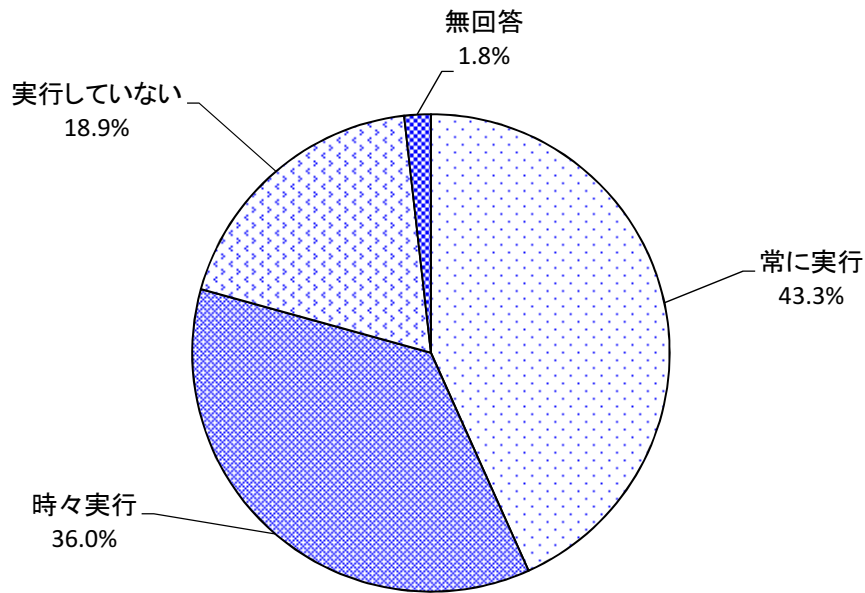


		回答者数	常に実行	時々実行	実行していない	無回答
全体		1,059	14.4%	32.6%	49.6%	3.5%
年齢	20歳代	96	9.4%	19.8%	70.8%	0.0%
	30歳代	136	4.4%	25.7%	68.4%	1.5%
	40歳代	187	8.0%	34.2%	56.1%	1.6%
	50歳代	150	10.0%	36.0%	52.7%	1.3%
	60歳代	259	17.4%	37.8%	39.8%	5.0%
	70歳以上	220	27.7%	32.7%	33.2%	6.4%
居住区	門司区	109	10.1%	34.9%	51.4%	3.7%
	小倉北区	191	9.4%	25.1%	61.8%	3.7%
	小倉南区	218	17.0%	33.9%	45.0%	4.1%
	若松区	101	14.9%	41.6%	41.6%	2.0%
	八幡東区	71	14.1%	25.4%	54.9%	5.6%
	八幡西区	293	16.4%	35.8%	45.4%	2.4%
	戸畑区	63	15.9%	27.0%	55.6%	1.6%



問26 地球温暖化など地球規模での環境問題の解決には、一人ひとりがライフスタイルを見直し、環境にやさしい行動を実行することが必要です。あなたは、毎日の暮らしの中で、どのような環境活動を実行していますか。次の項目(A~J)について、それぞれの行動ごとに、「1. 常に実行している。2. 時々実行している。3. 実行していない。」の中から、あてはまるものに○をつけてください。

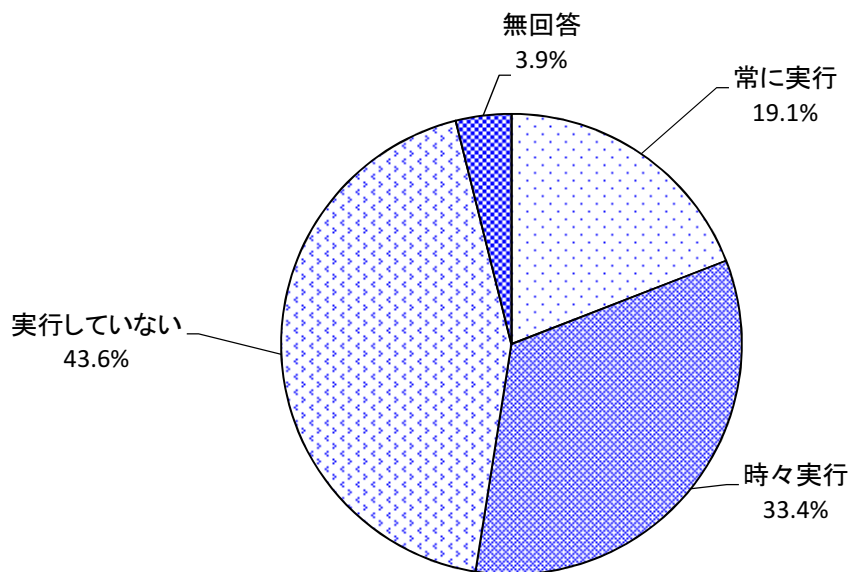
イ クの ( 一 推 )



		回答者数	常に実行	時々実行	実行していない	無回答
全 体		1,059	43.3%	36.0%	18.9%	1.8%
年 齢	20歳代	96	27.1%	43.8%	29.2%	0.0%
	30歳代	136	32.4%	44.1%	22.8%	0.7%
	40歳代	187	36.9%	42.8%	20.3%	0.0%
	50歳代	150	48.7%	33.3%	17.3%	0.7%
	60歳代	259	47.9%	35.1%	15.4%	1.5%
	70歳以上	220	54.1%	25.0%	15.9%	5.0%
居 住 区	門司区	109	41.3%	36.7%	18.3%	3.7%
	小倉北区	191	37.2%	36.1%	25.7%	1.0%
	小倉南区	218	43.1%	35.8%	20.2%	0.9%
	若松区	101	47.5%	34.7%	16.8%	1.0%
	八幡東区	71	59.2%	33.8%	5.6%	1.4%
	八幡西区	293	41.3%	40.3%	16.7%	1.7%
	戸畑区	63	55.6%	20.6%	22.2%	1.6%

問26 地球温暖化など地球規模での環境問題の解決には、一人ひとりがライフスタイルを見直し、環境にやさしい行動を実行する必要があります。あなたは、毎日の暮らしの中で、どのような環境活動を実行していますか。次の項目(A~J)について、それぞれの行動ごとに、「1. 常に実行している。2. 時々実行している。3. 実行していない。」の中から、あてはまるものに○をつけてください。

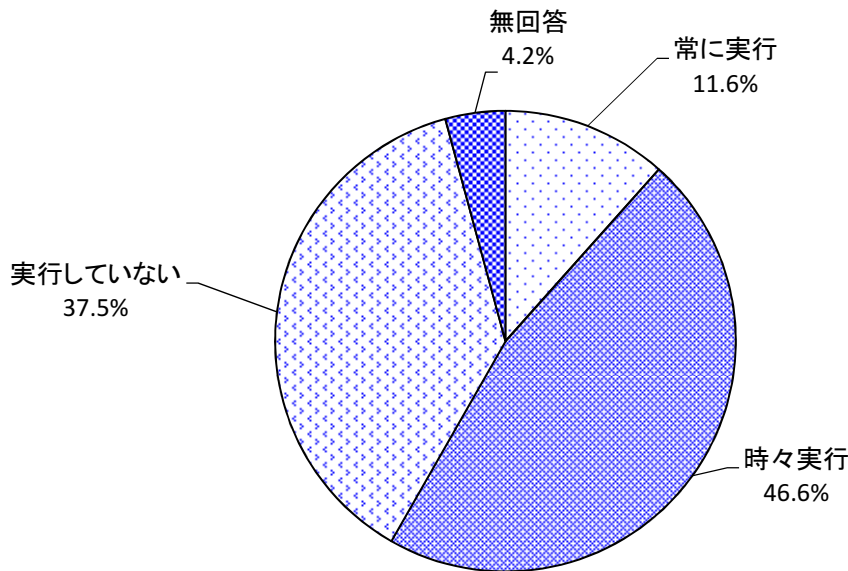
環境にやさしい (エ、ライの実、イカー、動への、の など)



		回答者数	常に実行	時々実行	実行していない	無回答
全体		1,059	19.1%	33.4%	43.6%	3.9%
年齢	20歳代	96	27.1%	29.2%	43.8%	0.0%
	30歳代	136	19.1%	38.2%	41.2%	1.5%
	40歳代	187	16.6%	36.4%	46.5%	0.5%
	50歳代	150	14.7%	38.7%	45.3%	1.3%
	60歳代	259	19.3%	32.8%	44.0%	3.9%
	70歳以上	220	20.0%	28.6%	40.5%	10.9%
居住区	門司区	109	12.8%	35.8%	47.7%	3.7%
	小倉北区	191	26.2%	31.4%	38.2%	4.2%
	小倉南区	218	18.8%	30.3%	45.4%	5.5%
	若松区	101	16.8%	37.6%	42.6%	3.0%
	八幡東区	71	19.7%	33.8%	43.7%	2.8%
	八幡西区	293	18.1%	35.5%	43.7%	2.7%
	戸畑区	63	15.9%	36.5%	46.0%	1.6%

問26 地球温暖化など地球規模での環境問題の解決には、一人ひとりがライフスタイルを見直し、環境にやさしい行動を実行することが必要です。あなたは、毎日の暮らしの中で、どのような環境活動を実行していますか。次の項目(A~J)について、それぞれの行動ごとに、「1. 常に実行している。2. 時々実行している。3. 実行していない。」の中から、あてはまるものに○をつけてください。

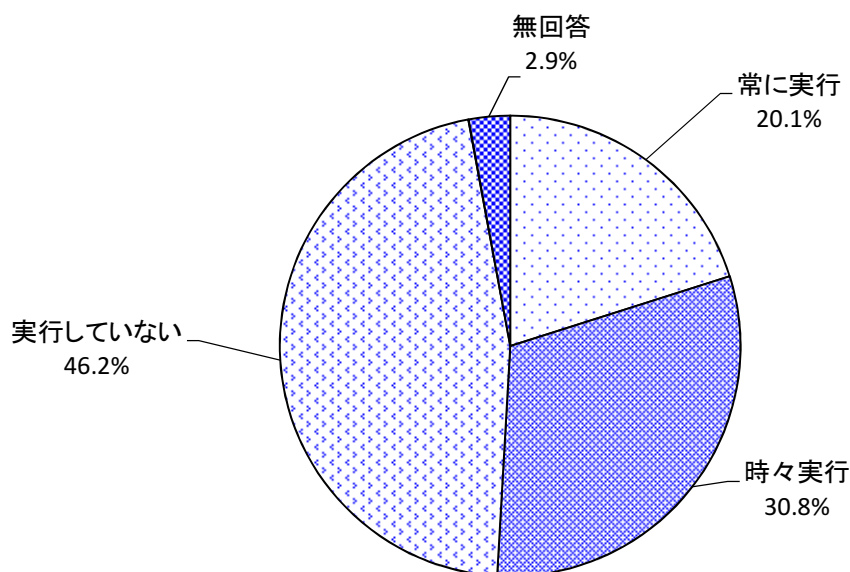
リーン（環境にやさしいエネルギーの省エネのい の ）



		回答者数	常に実行	時々実行	実行していない	無回答
全体		1,059	11.6%	46.6%	37.5%	4.2%
年齢	20歳代	96	8.3%	36.5%	54.2%	1.0%
	30歳代	136	5.9%	46.3%	46.3%	1.5%
	40歳代	187	7.5%	51.3%	40.1%	1.1%
	50歳代	150	7.3%	58.7%	33.3%	0.7%
	60歳代	259	15.8%	47.5%	30.9%	5.8%
	70歳以上	220	17.3%	39.5%	33.6%	9.5%
居住区	門司区	109	12.8%	58.7%	24.8%	3.7%
	小倉北区	191	10.5%	45.5%	38.7%	5.2%
	小倉南区	218	12.4%	45.4%	37.2%	5.0%
	若松区	101	11.9%	45.5%	38.6%	4.0%
	八幡東区	71	18.3%	36.6%	39.4%	5.6%
	八幡西区	293	8.9%	47.8%	41.0%	2.4%
	戸畑区	63	11.1%	46.0%	39.7%	3.2%

問26 地球温暖化など地球規模での環境問題の解決には、一人ひとりがライフスタイルを見直し、環境にやさしい行動を実行することが必要です。あなたは、毎日の暮らしの中で、どのような環境活動を実行していますか。次の項目(A~J)について、それぞれの行動ごとに、「1. 常に実行している。2. 時々実行している。3. 実行していない。」の中から、あてはまるものに○をつけてください。

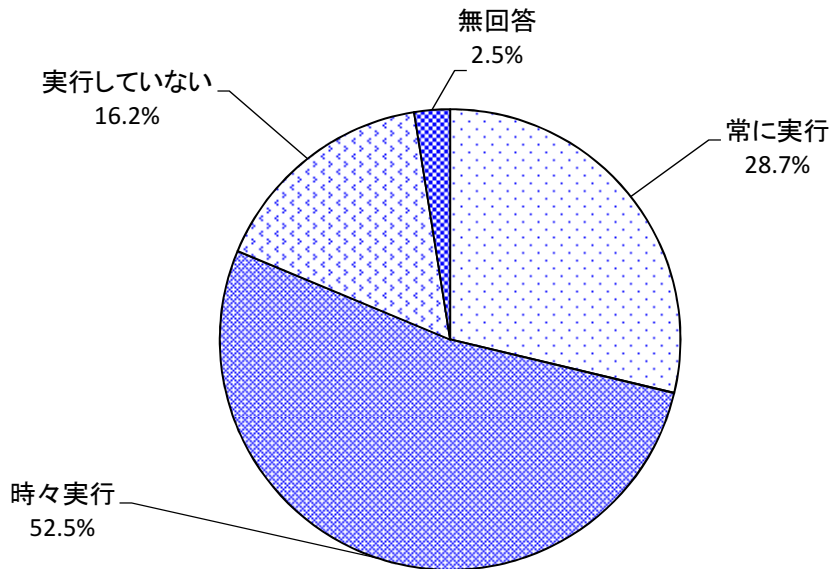
を する活動や での など を にする取組み



		回答者数	常に実行	時々実行	実行していない	無回答
全体		1,059	20.1%	30.8%	46.2%	2.9%
年齢	20歳代	96	8.3%	19.8%	71.9%	0.0%
	30歳代	136	8.1%	20.6%	70.6%	0.7%
	40歳代	187	14.4%	28.9%	56.1%	0.5%
	50歳代	150	13.3%	38.7%	47.3%	0.7%
	60歳代	259	24.3%	34.0%	37.8%	3.9%
	70歳以上	220	36.8%	34.1%	22.3%	6.8%
居住区	門司区	109	17.4%	34.9%	45.0%	2.8%
	小倉北区	191	15.7%	24.6%	56.5%	3.1%
	小倉南区	218	24.3%	30.7%	42.7%	2.3%
	若松区	101	19.8%	38.6%	38.6%	3.0%
	八幡東区	71	28.2%	26.8%	42.3%	2.8%
	八幡西区	293	18.4%	30.4%	48.8%	2.4%
	戸畑区	63	20.6%	36.5%	39.7%	3.2%

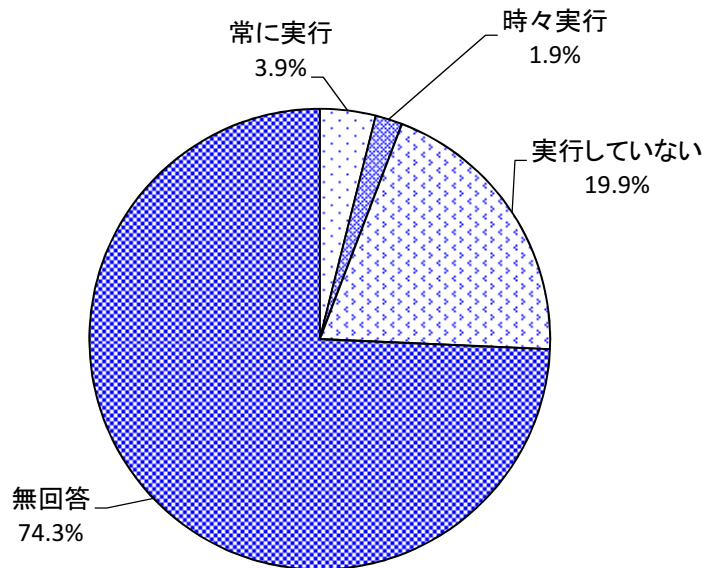
問26 地球温暖化など地球規模での環境問題の解決には、一人ひとりがライフスタイルを見直し、環境にやさしい行動を実行することが必要です。あなたは、毎日の暮らしの中で、どのような環境活動を実行していますか。次の項目(A~J)について、それぞれの行動ごとに、「1. 常に実行している。2. 時々実行している。3. 実行していない。」の中から、あてはまるものに○をつけてください。

地 や のものを で る地 地



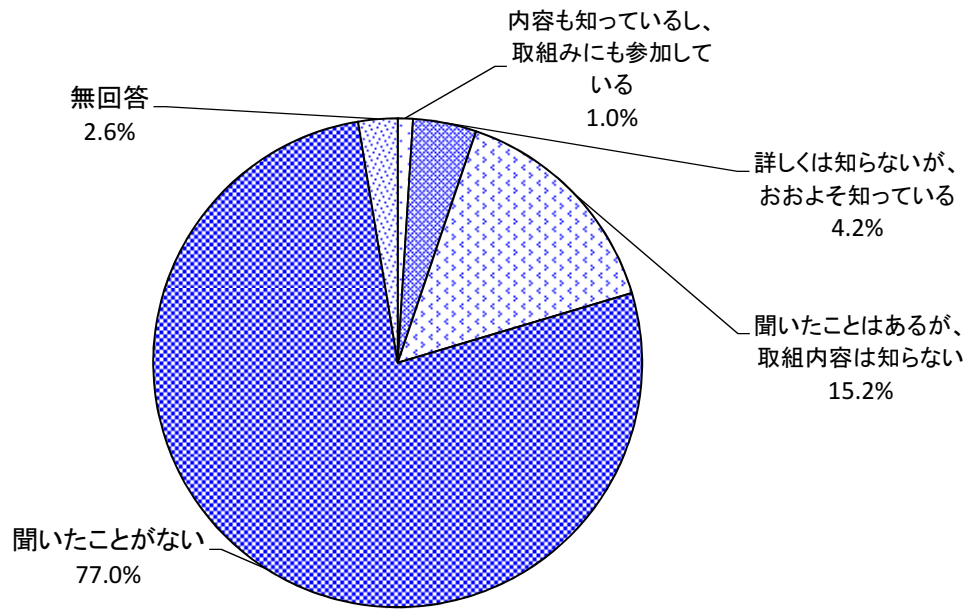
		回答者数	常に実行	時々実行	実行していない	無回答
全 体		1,059	28.7%	52.5%	16.2%	2.5%
年 齢	20歳代	96	21.9%	40.6%	37.5%	0.0%
	30歳代	136	17.6%	58.8%	21.3%	2.2%
	40歳代	187	26.7%	52.9%	20.3%	0.0%
	50歳代	150	24.7%	61.3%	13.3%	0.7%
	60歳代	259	30.1%	56.4%	10.4%	3.1%
	70歳以上	220	40.5%	43.6%	10.0%	5.9%
居 住 区	門司区	109	30.3%	49.5%	16.5%	3.7%
	小倉北区	191	23.6%	57.1%	17.8%	1.6%
	小倉南区	218	33.9%	49.5%	13.3%	3.2%
	若松区	101	29.7%	62.4%	6.9%	1.0%
	八幡東区	71	31.0%	42.3%	23.9%	2.8%
	八幡西区	293	27.0%	52.9%	18.1%	2.0%
	戸畑区	63	23.8%	52.4%	22.2%	1.6%

問26 地球温暖化など地球規模での環境問題の解決には、一人ひとりがライフスタイルを見直し、環境にやさしい行動を実行することが必要です。あなたは、毎日の暮らしの中で、どのような環境活動を実行していますか。次の項目(A~J)について、それぞれの行動ごとに、「1. 常に行っている。2. 時々実行している。3. 実行していない。」の中から、あてはまるものに○をつけてください。  
 J その（節水、水の、の化、いてのものはしない）



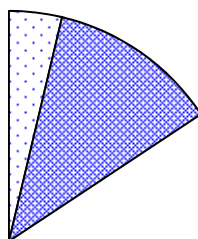
		回答者数	常に実行	時々実行	実行していない	無回答
全体		1,059	3.9%	1.9%	19.9%	74.3%
年齢	20歳代	96	4.2%	2.1%	35.4%	58.3%
	30歳代	136	0.0%	0.7%	33.1%	66.2%
	40歳代	187	3.7%	3.2%	28.3%	64.7%
	50歳代	150	3.3%	2.0%	18.7%	76.0%
	60歳代	259	2.7%	1.2%	13.1%	83.0%
	70歳以上	220	8.2%	2.3%	7.3%	82.3%
居住区	門司区	109	3.7%	4.6%	19.3%	72.5%
	小倉北区	191	5.2%	1.6%	22.0%	71.2%
	小倉南区	218	1.8%	1.4%	19.7%	77.1%
	若松区	101	2.0%	4.0%	20.8%	73.3%
	八幡東区	71	2.8%	1.4%	15.5%	80.3%
	八幡西区	293	5.5%	1.0%	22.5%	71.0%
	戸畑区	63	3.2%	1.6%	9.5%	85.7%

問27 あなたは、ESDという言葉や取組内容を知っていますか。次の中から1つだけ選んでください。



		回答者数	内容も知っているし、 取組みにも参加している	詳しくは知らないが、 おおよそ知っている	聞いたことはあるが、 取組内容は知らない	聞いたことがない	無回答
全体		1,059	1.0%	4.2%	15.2%	77.0%	2.6%
年齢	20歳代	96	0.0%	4.2%	9.4%	85.4%	1.0%
	30歳代	136	0.0%	1.5%	7.4%	89.7%	1.5%
	40歳代	187	2.1%	4.8%	9.1%	82.9%	1.1%
	50歳代	150	0.7%	6.7%	10.7%	81.3%	0.7%
	60歳代	259	1.2%	3.5%	20.8%	72.2%	2.3%
	70歳以上	220	1.4%	4.5%	24.5%	63.6%	5.9%
居住区	門司区	109	0.9%	1.8%	21.1%	73.4%	2.8%
	小倉北区	191	1.6%	4.7%	14.1%	78.5%	1.0%
	小倉南区	218	0.9%	3.7%	17.4%	76.1%	1.8%
	若松区	101	3.0%	5.0%	19.8%	68.3%	4.0%
	八幡東区	71	0.0%	7.0%	11.3%	81.7%	0.0%
	八幡西区	293	0.3%	4.1%	12.6%	80.2%	2.7%
	戸畑区	63	1.6%	4.8%	11.1%	77.8%	4.8%

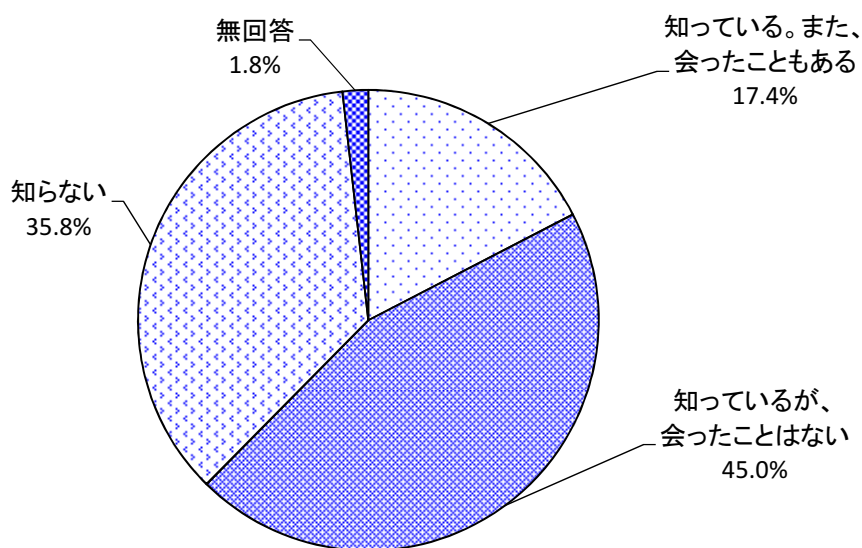
問28 あなたは、北九州市が「環境未来都市」に選定されていることや、取組内容を知っていますか。次の中から1つだけ選んでください。



		回答者数	選定されていること、内容をよく知っている	選定されていること、内容を知らない	選定されているが、内容は知らない	選定されていないこと、内容を知らない	無回答
全体		1,059	3.7%	12.0%	51.4%	31.4%	1.5%
年齢	20歳代	96	5.2%	7.3%	49.0%	38.5%	0.0%
	30歳代	136	0.7%	11.0%	53.7%	33.8%	0.7%
	40歳代	187	4.3%	14.4%	51.9%	28.9%	0.5%
	50歳代	150	7.3%	13.3%	47.3%	32.0%	0.0%
	60歳代	259	3.1%	10.8%	51.4%	33.6%	1.2%
	70歳以上	220	2.3%	13.6%	54.5%	25.9%	3.6%
居住区	門司区	109	4.6%	9.2%	52.3%	31.2%	2.8%
	小倉北区	191	3.7%	13.6%	52.4%	30.4%	0.0%
	小倉南区	218	2.8%	11.5%	57.8%	26.6%	1.4%
	若松区	101	6.9%	12.9%	48.5%	31.7%	0.0%
	八幡東区	71	4.2%	15.5%	49.3%	31.0%	0.0%
	八幡西区	293	3.4%	10.9%	47.8%	36.5%	1.4%
	戸畑区	63	0.0%	15.9%	54.0%	27.0%	3.2%

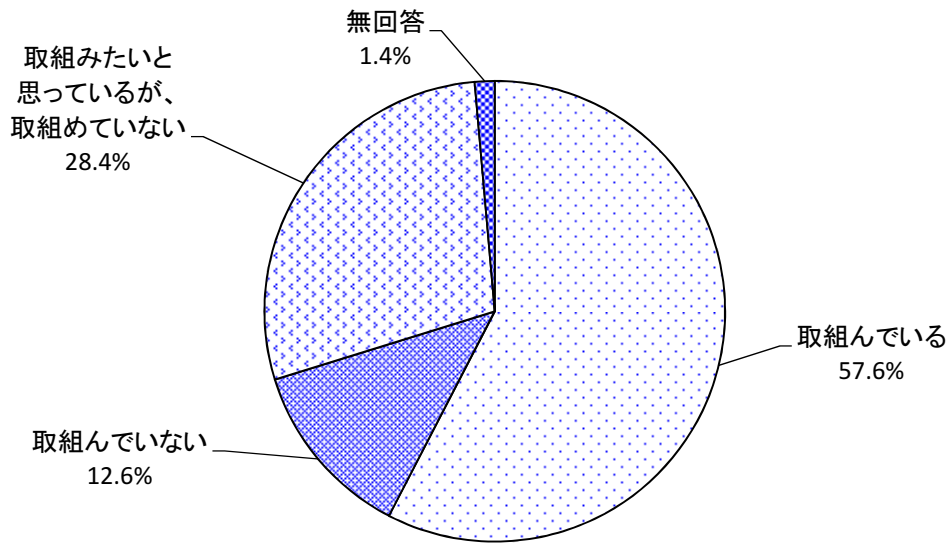


問29 あなたは、環境マスコットキャラクター「ていたん & ブラックていたん」を知っていますか。次の中から1つだけ選んでください。



		回答者数	知っている。また、会ったこともある	知っているが、会ったことはない	知らない	無回答
全体		1,059	17.4%	45.0%	35.8%	1.8%
年齢	20歳代	96	24.0%	50.0%	25.0%	1.0%
	30歳代	136	34.6%	46.3%	16.9%	2.2%
	40歳代	187	27.8%	49.2%	22.5%	0.5%
	50歳代	150	18.0%	46.7%	35.3%	0.0%
	60歳代	259	5.8%	44.8%	48.3%	1.2%
	70歳以上	220	8.6%	39.5%	48.2%	3.6%
居住区	門司区	109	11.9%	45.0%	40.4%	2.8%
	小倉北区	191	23.0%	42.9%	33.5%	0.5%
	小倉南区	218	16.5%	47.7%	34.9%	0.9%
	若松区	101	21.8%	40.6%	37.6%	0.0%
	八幡東区	71	15.5%	49.3%	35.2%	0.0%
	八幡西区	293	15.0%	47.4%	35.8%	1.7%
	戸畑区	63	20.6%	41.3%	31.7%	6.3%

問30 あなたは、食品ロス削減のための取組みを行っていますか。次の中から1つだけ選んでください。



		回答者数	取組んでいる	取組んでいない	取組みたいと思っているが、取組めていない	無回答
全体		1,059	57.6%	12.6%	28.4%	1.4%
年齢	20歳代	96	49.0%	20.8%	30.2%	0.0%
	30歳代	136	52.2%	14.7%	33.1%	0.0%
	40歳代	187	55.6%	15.5%	28.3%	0.5%
	50歳代	150	58.0%	10.0%	32.0%	0.0%
	60歳代	259	60.6%	9.7%	29.0%	0.8%
	70歳以上	220	65.0%	10.9%	22.7%	1.4%
居住区	門司区	109	56.9%	6.4%	35.8%	0.9%
	小倉北区	191	60.7%	11.0%	27.2%	1.0%
	小倉南区	218	58.7%	15.1%	25.2%	0.9%
	若松区	101	57.4%	12.9%	29.7%	0.0%
	八幡東区	71	57.7%	12.7%	29.6%	0.0%
	八幡西区	293	57.7%	14.3%	27.6%	0.3%
	戸畑区	63	54.0%	12.7%	33.3%	0.0%