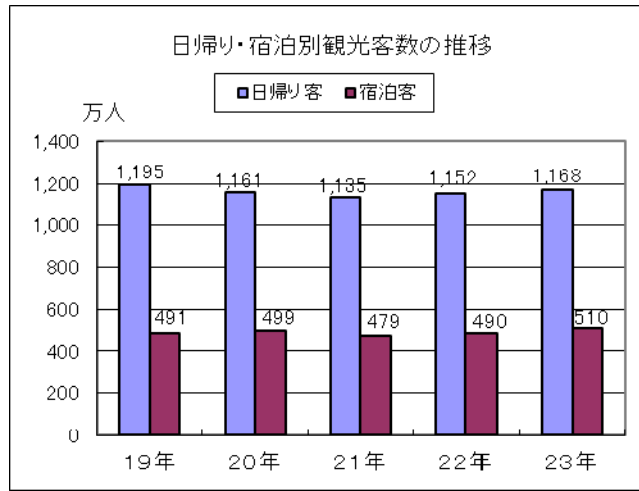
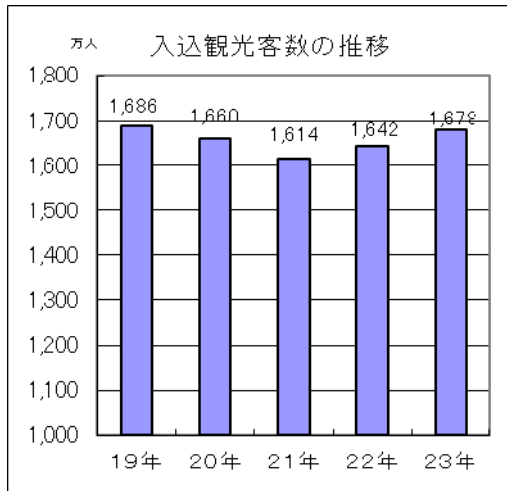


福岡市入込観光客（本編 P 2）



※九州新幹線全線開通前後の JR 博多駅新幹線乗降客数の変化

平成 22 年 3 月～平成 23 年 2 月：1,212 万人

→平成 23 年 3 月～平成 24 年 2 月：1,296 万人（84 万人増，6.9%増）

市内宿泊施設の定員稼働率（宿泊定員数に対する稼働率）（本編 P 3）

定員稼働率<推計値>

（単位：％）

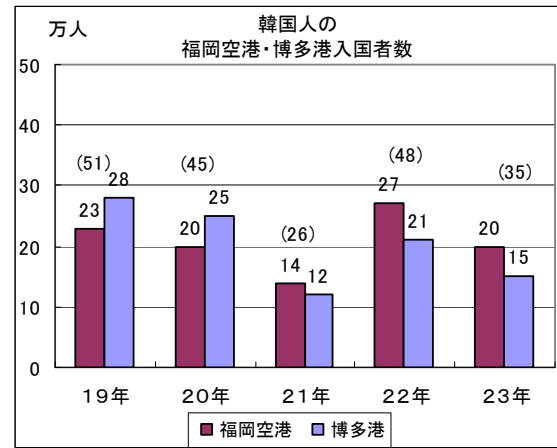
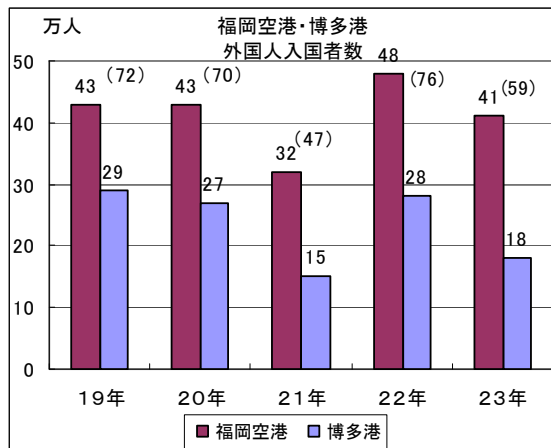
	1月	2月	3月	4月	5月	6月	7月	8月	9月	10月	11月	12月	年平均
23年	55.3	63.2	64.9	54.2	61.1	56.4	63.8	70.1	64.7	58.9	59.9	57.8	60.9
前年増減	4.8	-0.1	1.4	2.0	1.5	2.3	-0.6	0.4	3.2	-4.7	-2.7	-1.5	0.4

宿泊施設数<実数>

（単位：軒、人、室）

区分	ホテル・旅館		
	数(軒)	客室数	定員数
19年	195	21,910	32,387
20年	197	22,691	34,306
21年	201	23,826	35,827
22年	202	24,061	36,503
23年	202	24,516	37,642

福岡空港・博多港の外国人入国者数 (本編P 7, 8)



()内は、各年の福岡空港・博多港の入国者数の合計

		単位: 万人			
		H22.3~H23.2	H23.3~H24.2	前年比	前年増減
入国 外国人	全国	955	699	73%	-256
	福岡空港	50	41	82%	-9
	博多港	28	16	58%	-12
	福岡計	78	57	73%	-21
出国 日本人	全国	1,676	1,722	103%	47
	福岡空港	74	84	113%	10
	博多港	13	15	113%	2
	福岡計	87	99	113%	11

観光消費額

	1人当たりの 観光消費額	入込観光客数	観光消費額 合計
日帰り	15,349円	1,168万人	1,793億円
宿泊	26,890円	510万人	1,371億円
合計			3,164億円

1人当たりの観光消費額は、平成21年度の実績による。