

平成 25 年 観光統計の概要

1. 入込観光客数は、過去最高を更新！（2年連続）

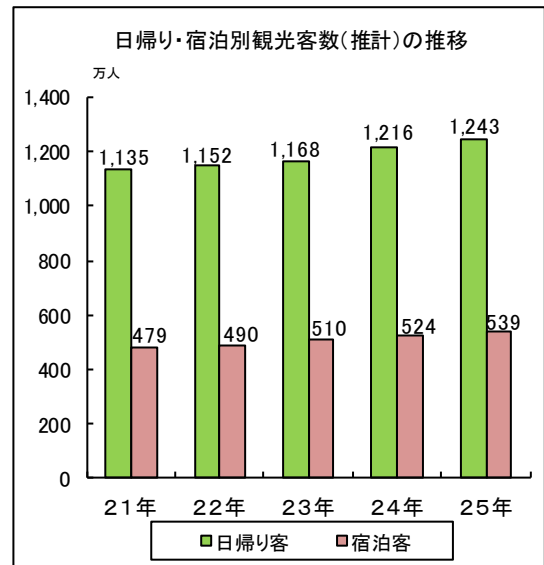
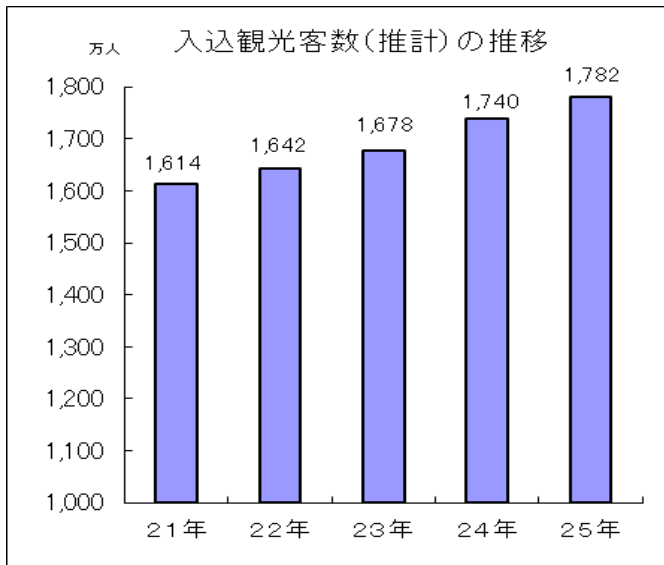
p1,2

25
 2013

MICE

2.4 1,782

3.0 539



平成 25 年に開催された主な会議・大会

日時	名称	会場	参加者数
6/20 (木) ~6/23 (日)	第 58 回日本透析医学会学術集会・総会	福岡国際会議場他	16,163 人
10/25 (金) ~10/27 (日)	第 67 回全国レクリエーション大会・福岡大会	福岡国際会議場他	33,540 人
12/5 (木) ~12/8 (日)	グランプリファイナル福岡 2013	マリンメッセ福岡	約 30,000 人

2. 宿泊施設の稼働率が上昇

p3

2.3

66.1

(78.9%)

(57.7%)

定員稼働率(推計値)

(単位: %)

	1月	2月	3月	4月	5月	6月	7月	8月	9月	10月	11月	12月	年平均
25年	57.7	65.9	67.5	61.4	65.4	61.2	68.0	78.9	67.0	63.6	69.5	67.3	66.1
前年増減	1.4	2.1	0.8	0.9	3.9	2.1	4.5	2.4	4.7	1.8	0.6	1.2	2.3

3. 25年の外国人入国者数は11%増、26年は100万人を突破

25
90

11.0 8

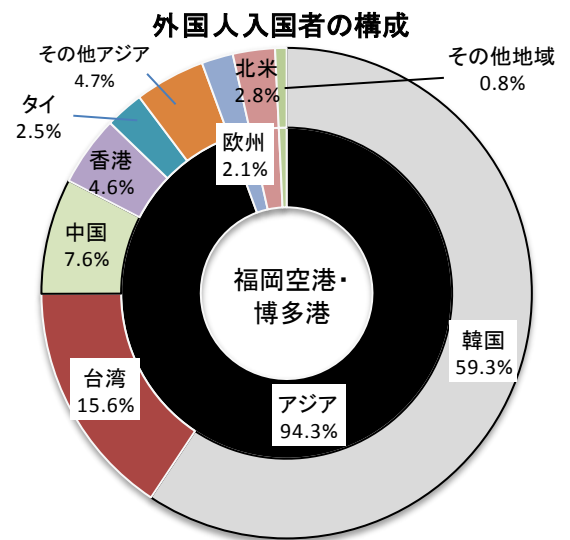
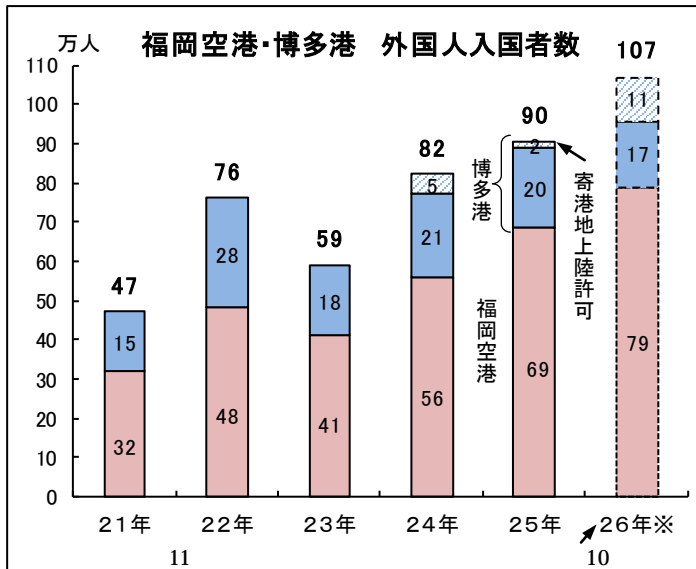
KLM

22.5 13

26

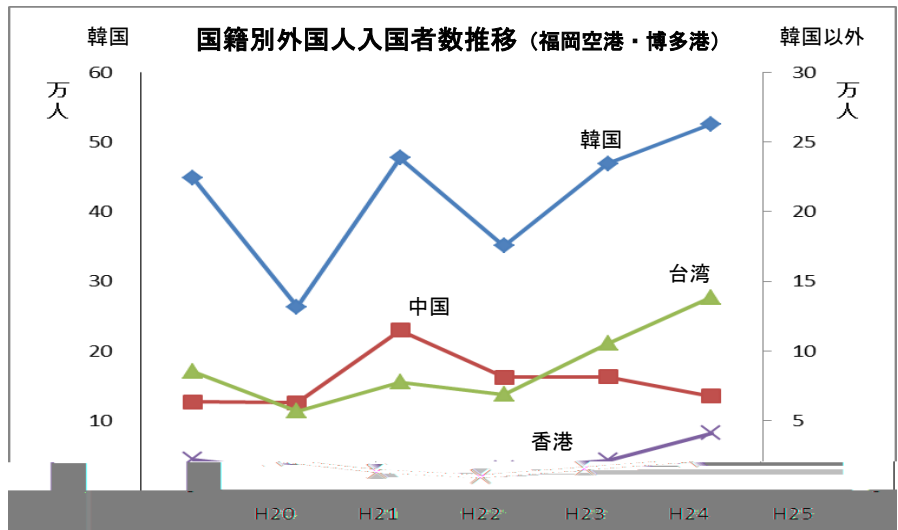
11

100



「寄港地上陸許可」

買物や休養等のため寄港した港の近傍に72時間以内の上陸を許可する制度。H24.6以降、一部大型クルーズ客船に適用。本制度によらず、通常の入国許可となるクルーズ客船もあること、また、他港での寄港により、博多港でカウントされないケースもあることから、クルーズによる寄港入国者の総数とは一致しない。



4. 観光消費額も着実に増加

25

2.4

80

3,357

	1人当たりの観光消費額	入込観光客数	観光消費額合計
日帰り	15,349円	1,243万人	1,908億円
宿泊	26,890円	539万人	1,449億円
合計			3,357億円

1人当たりの観光消費額は、平成21年度の調査による。

TEL 092-711-4353 2567 FAX 092-762-4442

E-mail kankosenryaku.EPB@city.fukuoka.lg.jp

<http://www.city.fukuoka.lg.jp>