

品名	数量 k g	金額	平均@	数量 k g	金額	平均@	数量 k g	金額	数量	金額	@
ハウスミカン	449,820.05	361,593.085	803.86	504,298.28	376,689.067	746.95	-54,478.23	-15,095.982	89	96	108
極 早 生	1,722,997.55	331,561.907	192.43	1,954,411.00	271,469.558	138.90	-231,413.45	60,092.349	88	122	139
早 生 温 州	2,066,018.50	493,698.168	238.96	2,453,434.50	466,953.839	190.32	-387,416.00	26,744.329	84	106	126
青 島 系	1,021,543.40	278,215.042	272.34	1,293,794.00	266,672.310	206.11	-272,250.60	11,542.732	79	104	132
普 通 温 州	813,609.69	210,691.392	258.95	852,743.70	164,347.239	192.72	-39,134.01	46,344.153	95	128	134
温 州 計	5,624,169.14	1,314,166.509	233.66								

果実の品目別取扱高／前年対比表

品名	28年 実績			27年 実績			増減		前年比(%)		
	数量 kg	金額	平均@	数量 kg	金額	平均@	数量 kg	金額	数量	金額	@
西村早生	176,988.50	49,308,302	278.59	211,686.20	52,284,911	246.99	-34,697.70	-2,976,609	84	94	113
伊豆柿	69,911.00	19,122,255	273.52	86,252.90	17,897,776	207.50	-16,341.90	1,224,479	81	107	132
早生富有柿	140,778.36	39,856,230	283.11	355,163.80	70,341,281	198.05	-214,385.44	-30,485,051	40	57	143
富有柿	1,136,745.30	279,466,580	245.84	1,292,175.20	259,517,598	200.83	-155,429.90	19,948,982	88	108	122
冷蔵柿	212,600.00	88,756,116	417.47	323,322.50	118,453,971	366.36	-110,722.50	-29,697,855	66	75	114
その他柿	186,728.20	56,100,247	300.43	160,795.50	42,940,405	267.04	25,932.70	13,159,842	116	131	113
甘柿計	1,923,751.36	532,609,730	276.85	2,429,396.10	561,435,942	231.10	-505,644.74	-28,826,212	79	95	120
渋柿	270,653.50	36,895,579	136.32	270,829.00	36,957,631	136.46	-175.50	-62,052	100	100	100
脱渋柿	674,392.20	200,304,527	297.01	515,614.55	134,813,893	261.46	158,777.65	65,490,634	131	149	114
干柿(国内)	46,024.24	94,888,867	2,061.71	61,308.60	102,800,866	1,676.77	-15,284.36	-7,911,999	75	92	123
干柿(輸入)	6,669.60	4,019,900	602.71	6,514.00	3,341,916	513.03	155.60	677,984	102	120	117
柿計	2,868,797.06	769,809,836	268.33	3,215,839.65	733,207,466	227.99	-347,042.59	36,602,370	89	105	118
西瓜	5,140,046.90	835,989,416	162.64	5,138,211.90	776,598,228	151.14	1,835.00	59,391,188	100	108	108
小玉西瓜	412,622.00	90,544,601	219.43	438,470.20	91,834,259	209.44	-25,848.20	-1,289,658	94	99	105
温室西瓜	700.00	370,440	529.20	1,272.00	725,620	570.45	-572.00	-355,180	55	51	93
西瓜計	5,553,368.90	926,904,457	166.90	5,577,954.10	869,158,107	155.82	-24,585.20	57,746,350	100	107	107
プリンスメロン	27,963.00	9,300,749	332.60	29,219.00	10,227,270	350.02	-1,256.00	-926,521	96	91	95
アンデスメロン	122,731.00	47,868,383	390.02	143,094.00	54,484,060	380.75	-20,363.00	-6,615,677	86	88	102
肥後グリーンメロン	179,246.50	54,118,124	301.92	133,608.50	40,533,680	303.37	45,638.00	13,584,444	134	134	100
その他メロン	334,070.50	123,673,386	370.20	324,926.51	118,351,538	364.24	9,143.99	5,321,848	103	104	102
アールス(静岡)	140,969.60	170,980,894	1,212.89	135,083.90	177,173,112	1,311.57	5,885.70	-6,192,218	104	97	92
アールス(静岡以外)	336,348.60	192,131,273	571.22	330,074.60	192,047,530	581.83	6,274.00	83,743	102	100	98
アールス計	477,318.20	363,112,167	760.73	465,158.50	369,220,642	793.75	12,159.70	-6,108,475	103	98	96
赤肉メロン	360,450.70	182,938,948	507.52	324,429.00	169,180,468	521.47	36,021.70	13,758,480	111	108	97
メロン計	1,501,779.90	781,011,757	520.05	1,420,435.51	761,997,658	536.45	81,344.39	19,014,099	106	102	97
ハウスもも	1,474.20	2,802,280	1,900.88	5,179.34	6,438,877	1,243.18	-3,705.14	-3,636,597	28	44	153
もも	1,149,300.67	659,101,718	573.48	1,115,562.28	634,361,686	568.64	33,738.39	24,740,032	103	104	101
もも計	1,150,774.87	661,903,998	575.18	1,120,741.62	640,800,563	571.76	30,033.25	21,103,435	103	103	101
ネクタリン	32,643.20	14,458,843	442.93	27,735.30	13,772,228	496.55	4,907.90	686,615	118	105	89
すもも	209,318.41	131,944,460	630.35	216,622.95	122,507,551	565.53	-7,304.54	9,436,909	97	108	111
桜桃(国内)	74,497.24	113,689,236	1,526.08	52,156.44	96,580,801	1,851.75	22,340.80	17,108,435	143	118	82
輸入チェリー	31,500.60	45,547,710	1,445.93	35,477.10	51,405,216	1,448.96	-3,976.50	-5,857,506	89	89	100
枇杷	21,994.91	39,711,739	1,805.49	34,626.15	52,407,924	1,513.53	-12,631.24	-12,696,185	64	76	119
いちじく	160,282.99	119,273,720	744.14	182,420.80	125,964,511	690.51	-22,137.81	-6,690,791	88	95	108
栗	184,253.40	102,556,988	556.60	66,873.14	46,214,760	691.08	117,380.26	56,342,228	276	222	81
レモン	1,564,323.12	505,495,716	323.14	1,631,565.61	539,687,011	330.77	-67,242.49	-34,191,295	96	94	98
グレープフルーツ	1,184,599.00	250,617,554	211.56	1,386,944.50	260,995,992	188.18	-202,345.50	-10,378,438	85	96	112
オレンジ	1,901,195.00	475,841,361	250.28	1,669,918.20	445,460,940	266.75	231,276.80	30,380,421	114	107	94
バナナ	14,409,294.75	2,319,006,426	160.93	13,547,572.20	2,224,289,472	164.18	861,722.55	94,716,954	106	104	98
青バナナ	2,157,667.00	333,145,754	154.40	2,162,481.00	327,605,564	151.49	-4,814.00	5,540,190	100	102	102
バナナ計	16,566,961.75	2,652,152,180	160.08	15,710,053.20	2,551,895,036	162.43	856,908.55	100,257,144	105	104	99
パイナップル	2,210,602.10	452,690,948	204.78	2,413,661.60	460,591,740	190.82	-203,059.50	-7,900,792	92	98	107
キウイ	1,613,885.00	793,110,813	491.42	1,338,060.70	669,764,986	500.54	275,824.30	123,345,827	121	118	98
国内キウイ	681,492.73	370,894,677	544.23	795,329.00	364,373,936	458.14	-113,836.27	6,520,741	86	102	119
パパイヤ	12,814.00	13,027,451	1,016.65	18,880.00	13,115,209	694.66	-6,066.00	-87,758	68	99	146
マンゴー	59,157.20	36,771,324	621.58	63,536.50	42,339,660	666.38	-4,379.30	-5,568,336	93	87	93
国産マンゴー	32,200.05	104,074,319	3,232.11	41,438.60	109,906,716	2,652.27	-9,238.55	-5,832,397	78	95	122
ハネジウメロン	713,940.00	81,919,119	114.74	592,423.50	83,674,645	141.24	121,516.50	-1,755,526	121	98	81
アボガド	1,236,786.00	560,530,424	453.21	1,088,618.00	481,692,877	442.48	148,168.00	78,837,547	114	116	102
その他輸入果実	144,981.70	165,058,172	1,138.47	137,173.10	169,226,761	1,233.67	7,808.60	-4,168,589	106	98	92
その他果実	50,923.20	39,775,838	781.09	113,378.27	64,500,608	568.89	-62,455.07	-24,724,770	45	62	137
果実計	64,347,747.69	21,616,540,126	335.93	66,724,294.14	21,347,041,489	319.92	-2,376,546.45	269,498,637	96	101	105
国内果実計	36,293,205.54	15,063,805,894	415.05	39,821,889.42	15,080,578,403	378.70	-3,528,683.88	-16,772,509	91	100	110
輸入果実計	28,054,542.15	6,552,734,232	233.57	26,902,404.72	6,266,463,086	232.93	1,152,137.43	286,271,146	104	105	100

## 果実の産地別取扱高(上位10位)

### 1 全国

(トン,千円,%)

順位	県名	数 量					金 額				
		28年	比率	27年	比率	前年比	28年	比率	27年	比率	前年比
	総 計	64,348	100.0%	66,724	100.0%	96.4%	21,616,540	100.0%	21,347,041	100.0%	101.3%
1	福 岡	9,847	15.3%	11,800	17.7%	83.4%	5,370,228	24.8%	5,546,891	26.0%	96.8%
2	青 森	7,110	11.0%	7,733	11.6%	91.9%	2,453,563	11.4%	2,447,316	11.5%	100.3%
3	熊 本	3,590	5.6%	4,511	6.8%	79.6%	932,324	4.3%	1,043,138	4.9%	89.4%
4	佐 賀	3,138	4.9%	3,137	4.7%	100.0%	1,473,671	6.8%	1,416,891	6.6%	104.0%
5	長 野	2,309	3.6%	2,729	4.1%	84.6%	795,648	3.7%	847,843	4.0%	93.8%
6	大 分	1,802	2.8%	1,979	3.0%	91.1%	524,745	2.4%	547,598	2.6%	95.8%
7	長 崎	1,439	2.2%	1,623	2.4%	88.7%	692,916	3.2%	717,375	3.4%	96.6%
8	愛 媛	1,043	1.6%	882	1.3%	118.3%	240,135	1.1%	175,297	0.8%	137.0%
9	山 形	1,033	1.6%	639	1.0%	161.7%	300,801	1.4%	221,114	1.0%	136.0%
10	福 島	774	1.2%	690	1.0%	112.2%	281,636	1.3%	252,716	1.2%	111.4%
	その他国内	4,208	6.6%	4,099	6.1%	102.7%	1,998,139	9.3%	1,864,399	8.6%	107.2%
	国 外	28,055	43.6%	26,902	40.3%	104.3%	6,552,734	30.3%	6,266,463	29.4%	104.6%

### 2 県内

(トン,千円,%)

順位	地区名	数 量					金 額				
		28年	比率	27年	比率	前年比	28年	比率	27年	比率	前年比
	総 計	9,847	100.0%	11,800	100.0%	83.4%	5,370,228	100.0%	5,546,891	100.0%	96.8%
1	八女地区	2,417	24.5%	2,993	25.4%	80.8%	1,599,545	29.8%	1,589,550	28.7%	100.6%
2	みやま市	1,842	18.7%	2,123	18.0%	86.8%	618,609	11.5%	558,990	10.1%	110.7%
3	浮羽地区	1,239	12.6%	1,430	12.1%	86.6%	410,135	7.6%	459,989	8.3%	89.2%
4	甘木地区	1,158	11.8%	1,388	11.8%	83.4%	414,458	7.7%	437,647	7.9%	94.7%
5	福岡市	764	7.8%	999	8.5%	76.5%	351,457	6.5%	441,684	8.0%	79.6%
6	糸島市	709	7.2%	816	6.9%	86.9%	496,957	9.3%	532,578	9.6%	93.3%
7	粕屋地区	267	2.7%	373	3.2%	71.6%	94,360	1.8%	91,510	1.6%	103.1%
8	柳川市	251	2.5%	228	1.9%	110.1%	314,275	5.9%	251,240	4.5%	125.1%
9	朝倉地区	201	2.0%	324	2.7%	62.0%	122,258	2.3%	159,536	2.9%	76.6%
10	北九州市	194	2.0%	229	1.9%	84.7%	31,642	0.6%	37,817	0.7%	83.7%
	その他県内	805	8.2%	897	7.6%	89.7%	916,532	17.0%	986,350	17.7%	92.9%

(注) 地区名と行政区分との関係については、品目別・産地別取扱高表(県内)を参照。

# 果実の品目別取扱高(上位10位)

## 1 全国

(トン,千円,%)

順位	品目名	数			量			金額				
		28年	比率	27年	比率	前年比	28年	比率	27年	比率	前年比	
	総計	64,348	100.0%	66,724	100.0%	96.4%	21,616,540	100.0%	21,347,041	100.0%	101.3%	
1	バナナ	16,567	25.7%	15,710	23.5%	105.5%	2,652,152	12.3%	2,551,895	12.0%	103.9%	
2	りんご	8,239	12.8%	9,475	14.2%	87.0%	2,807,711	13.0%	2,918,097	13.7%	96.2%	
3	温州みかん	6,074	9.4%	7,059	10.6%	86.0%	1,675,760	7.8%	1,546,132	7.2%	108.4%	
4	西瓜	5,553	8.6%	5,578	8.4%	99.6%	926,904	4.3%	869,158	4.1%	106.6%	
5	柿	2,921	4.5%	3,284	4.9%	88.9%	868,719	4.0%	839,350	3.9%	103.5%	
6	中晩柑	2,784	4.3%	3,154	4.7%	88.3%	779,046	3.6%	701,777	3.3%	111.0%	
7	苺	2,582	4.0%	2,910	4.4%	88.7%	3,462,793	16.0%	3,658,554	17.1%	94.6%	
8	梨	2,544	4.0%	2,571	3.9%	98.9%	910,390	4.2%	896,674	4.2%	101.5%	
9	キウイ	2,295	3.6%	2,133	3.2%	107.6%	1,164,005	5.4%	1,034,139	4.8%	112.6%	
10	メロン	2,216	3.4%	2,013	3.0%	110.1%	862,931	4.0%	845,672	4.0%	102.0%	
	その他果実	12,573	19.7%	12,837	19.2%	97.9%	5,506,129	25.4%	5,485,593	25.7%	100.4%	

## 2 県内

(トン,千円,%)

順位	品目名	数			量			金額				
		28年	比率	27年	比率	前年比	28年	比率	27年	比率	前年比	
	総計	9,847	100.0%	11,800	100.0%	83.4%	5,370,228	100.0%	5,546,891	100.0%	96.8%	
1	温州みかん	2,248	22.8%	3,050	25.8%	73.7%	642,700	12.0%	663,668	12.0%	96.8%	
2	柿	1,914	19.4%	2,436	20.6%	78.6%	528,775	9.8%	561,793	10.1%	94.1%	
3	苺	1,700	17.3%	1,836	15.6%	92.6%	2,248,499	41.9%	2,334,849	42.1%	96.3%	
4	梨	1,169	11.9%	1,048	8.9%	111.5%	440,721	8.2%	398,063	7.2%	110.7%	
5	ぶどう	704	7.1%	784	6.6%	89.8%	704,741	13.1%	723,700	13.0%	97.4%	
6	西瓜	626	6.4%	741	6.3%	84.5%	96,515	1.8%	83,012	1.5%	116.3%	
7	キウイ	601	6.1%	740	6.3%	81.2%	332,121	6.2%	337,302	6.1%	98.5%	
8	中晩柑	524	5.3%	685	5.8%	76.5%	124,412	2.3%	123,260	2.2%	100.9%	
9	いちじく	156	1.6%	179	1.5%	87.2%	113,550	2.1%	121,203	2.2%	93.7%	
10	すもも	83	0.8%	128	1.1%	64.8%	56,653	1.1%	67,981	1.2%	83.3%	
	その他果実	122	2.1%	173	2.6%	70.5%	81,541	2.6%	132,060	3.6%	61.7%	

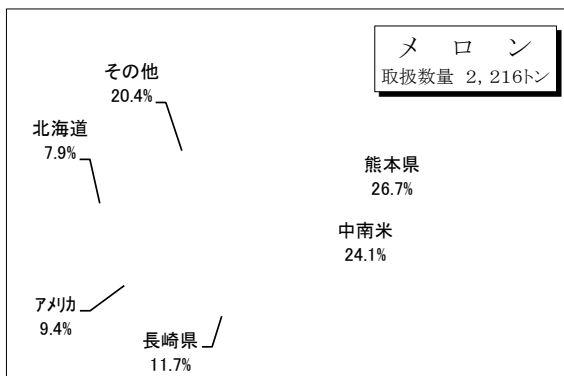
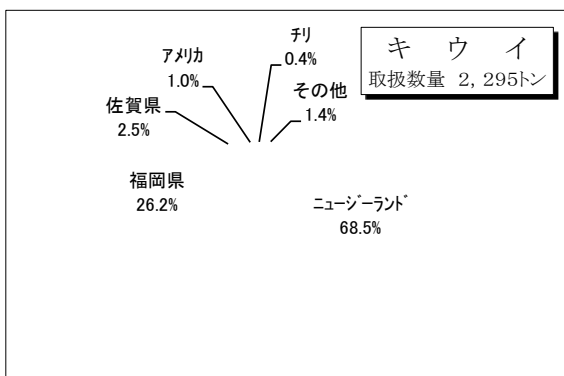
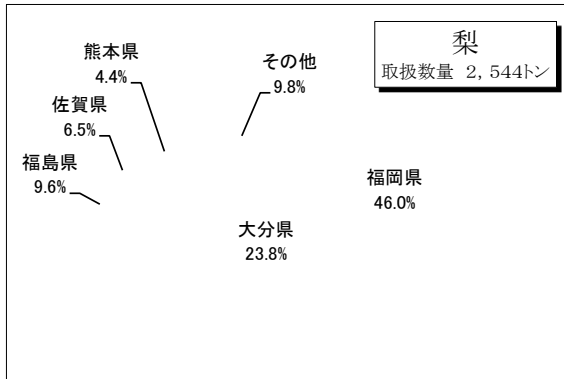

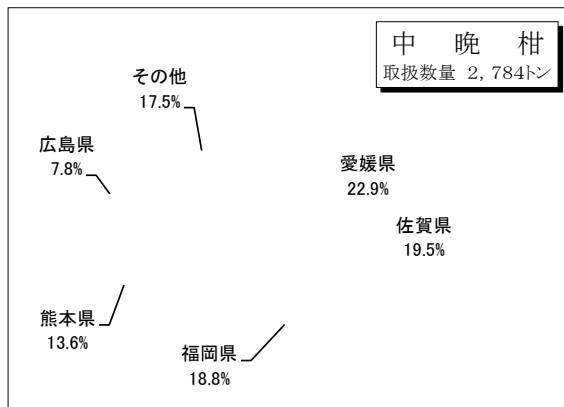

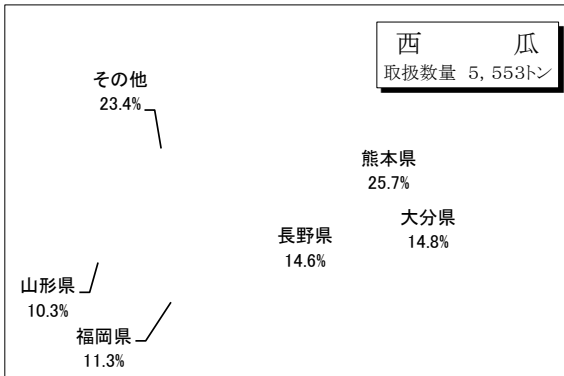

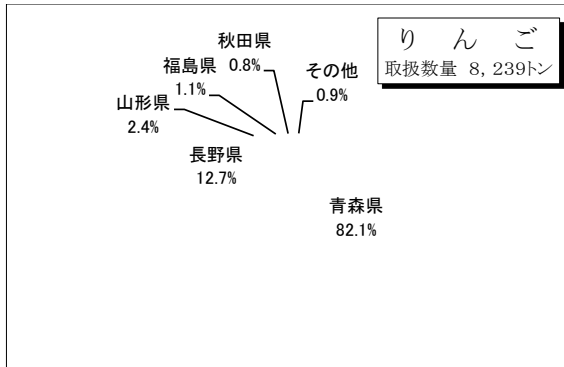
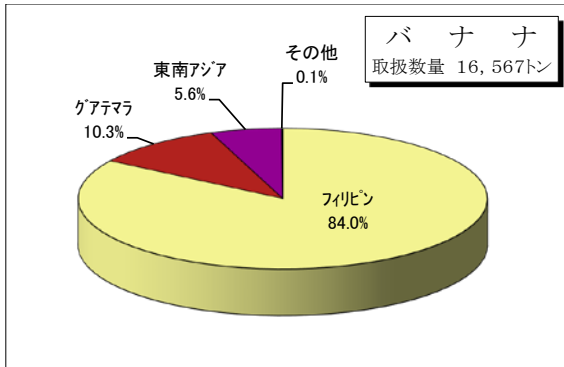
バナナ=青バナナ含む。温州みかん=ハウスマカン+温州計。苺=輸入苺含む。  
メロン=ハネジウメロン含む。

果実の品目別取扱高／前年対比表（外国産）

品名	28年実績			27年実績			増減		前年比(%)		
	数量 kg	金額	平均@	数量 kg	金額	平均@	数量 kg	金額	数量	金額	@
ハウスミカン											
極早生											
早生温州											
青島系											
普通温州											
温州計											
伊予柑											
八朔											
清見											
甘夏柑											
ボンカン											
デコボン											
不知火											
その他柑橘	560.00	68,040	121.50	35,622.00	8,668,924	243.35	-35,062.00	-8,600,884	2	1	50
柑橘計	560.00	68,040	121.50	35,622.00	8,668,924	243.35	-35,062.00	-8,600,884	2	1	50
つがる											
早生ふじ											
サンふじ											
ふじ											
シナノスイート											
ジョナゴールド											
王林											
むつ											
その他リンゴ	180.00	63,180	351.00				180.00	63,180			
リンゴ計	180.00	63,180	351.00				180.00	63,180			
デラウェア											
巨峰											
ベリーA											
温室ぶどう											
ピオーネ											
その他ぶどう		-1,201		25.40	11,880	467.71	-25.40	-13,081		-10	
ぶどう計		(1,201)		25.40	11,880	467.71	-25.40	-13,081		-10	
輸入葡萄	477,981.80	196,241,681	410.56	474,755.20	201,656,579	424.75	3,226.60	-5,414,898	101	97	97
二十世紀											
幸水											
豊水											
新高											
新興											
晩三吉											
その他梨											
西洋梨											
梨計											
あまおう											
幸の香いちご											
佐賀ほのか											
その他苺											
苺計(国内)											
輸入苺	170,390.00	251,412,800	1,475.51	142,337.40	201,897,231	1,418.44	28,052.60	49,515,569	120	125	104
苺合計	170,390.00	251,412,800	1,475.51	142,337.40	201,897,231	1,418.44	28,052.60	49,515,569	120	125	104
果実加工品	169,306.50	80,986,177	478.34	181,328.88	93,427,325	515.23	-12,022.38	-12,441,148	93	87	93

果実の品目別取扱高／前年対比表（外国産）

品名	28年実績			27年実績			増減		前年比(%)		
	数量 kg	金額	平均@	数量 kg	金額	平均@	数量 kg	金額	数量	金額	@
西村早生											
伊豆柿											
早生富有柿											
富有柿											
冷蔵柿											
その他柿											
甘柿計											
渋柿											
脱渋柿											
干柿(国内)											
干柿(輸入)	6,669.60	4,019,900	602.71	6,514.00	3,341,916	513.03	155.60	677,984	102	120	117
柿計	6,669.60	4,019,900	602.71	6,514.00	3,341,916	513.03	155.60	677,984	102	120	117
西瓜											
小玉西瓜											
温室西瓜											
西瓜計											
プリンスメロン											
アンデスメロン 肥後グリーンメロン											
その他メロン	660.00	459,043	695.51	550.00	382,730	695.87	110.00	76,313	120	120	100
アールス(静岡)											
アールス(静岡以外)	135.00	146,664	1,086.40	375.00	445,284	1,187.42	-240.00	-298,620	36	33	91
アールス計	135.00	146,664	1,086.40	375.00	445,284	1,187.42	-240.00	-298,620	36	33	91
赤肉メロン	27,765.00	3,288,806	118.45	810.00	169,128	208.80	26,955.00	3,119,678	3428	1945	57
メロン計	28,560.00	3,894,513	136.36	1,735.00	997,142	574.72	26,825.00	2,897,371	1646	391	24
ハウスもも											
もも											
もも計											
ネクタリン											
すもも											
桜桃(国内)											
輸入チェリー	31,500.60	45,547,710	1,445.93	35,477.10	51,405,216	1,448.96	-3,976.50	-5,857,506	89	89	100
枇杷											
いちじく											
栗	365.50	778,658	2,130.39	721.34	1,463,670	2,029.09	-355.84	-685,012	51	53	105
レモン	1,522,754.00	487,429,977	320.09	1,586,880.50	523,569,156	329.93	-64,126.50	-36,139,179	96	93	97
グレープフルーツ	1,184,599.00	250,617,554	211.56	1,386,944.50	260,995,992	188.18	-202,345.50	-10,378,438	85	96	112
オレンジ	1,901,195.00	475,841,361	250.28	1,669,595.20	445,360,620	266.74	231,599.80	30,480,741	114	107	94
バナナ	14,409,294.75	2,319,006,426	160.93	13,547,312.20	2,223,866,652	164.15	861,982.55	95,139,774	106	104	98
青バナナ	2,157,667.00	333,145,754	154.40	2,162,481.00	327,605,564	151.49	-4,814.00	5,540,190	100	102	102
バナナ計	16,566,961.75	2,652,152,180	160.08	15,709,793.20	2,551,472,216	162.41	857,168.55	100,679,964	105	104	99
パイナップル	2,193,748.20	445,340,600	203.00	2,403,574.20	453,977,991	188.87	-209,826.00	-8,637,391	91	98	107
キウイ	1,613,885.00	793,110,813	491.42	1,337,074.70	669,598,992	500.79	276,810.30	123,511,821	121	118	98
国内キウイ											
パパイヤ	12,205.00	12,264,741	1,004.89	18,297.00	12,398,085	677.60	-6,092.00	-133,344	67	99	148
マンゴー	59,059.50	36,601,041	619.73	63,510.50	42,278,639	665.69	-4,451.00	-5,677,598	93	87	93
国産マンゴー											
ハネジウメロン	713,940.00	81,919,119	114.74	592,423.50	83,674,645	141.24	121,516.50	-1,755,526	121	98	81
アボガド	1,236,786.00	560,530,424	453.21	1,088,618.00	481,692,877	442.48	148,168.00	78,837,547	114	116	102
その他輸入果実	144,981.70	165,058,172	1,138.47	137,173.10	169,226,761	1,233.67	7,808.60	-4,168,589	106	98	92
その他果実	18,913.00	8,856,792	468.29	30,004.00	9,347,229	311.53	-11,091.00	-490,437	63	95	150
果実計	28,054,542.15	6,552,734,232	233.57	26,902,404.72	6,266,463,086	232.93	1,152,137.43	286,271,146	104	105	100
国内果実計											
輸入果実計	28,054,542.15	6,552,734,232	233.57	26,902,404.72	6,266,463,086	232.93	1,152,137.43	286,271,146	104	105	100



# 果実の産地別取扱高及び主要品目

青森県 7,110t リンゴ、西瓜、メロン

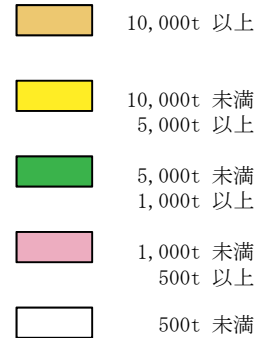
山形県 1,033t 西瓜、リンゴ、梨、さくらんぼ

長野県 2,309t リンゴ、西瓜、桃、梨

国外	28,055t
フィリピン	バナナ、パイン
中南米	バナナ、レモン、ぶどう
アメリカ	オレンジ、レモン、グレープフルーツ
ニュージーランド	キウイ
東南アジア	バナナ
オーストラリア	オレンジ
南アフリカ	グレープフルーツ
イスラエル	グレープフルーツ
中国	その他の果実
台湾	パイン、バナナ

福島県 774t 桃、梨

鳥取県 587t すいか、梨



和歌山県 575t 柿、八朔、桃

愛媛県 1,043t 伊予柑、柿、温州みかん

福岡県 9,847t 温州みかん、柿、莓、梨、ぶどう、キウイ

大分県 1,802t 西瓜、梨、温州みかん、ぶどう

熊本県 3,590t 西瓜、温州みかん、メロン

佐賀県 3,138t 温州みかん、莓、デコボン、梨

長崎県 1,439t 莓、西瓜、温州みかん、メロン、ポンカン



# 輸 入 果 実 の 取 扱 高

## 1 国別

(トン,千円,%)

順位	県名	数 量					金 額				
		28年	比率	27年	比率	前年比	28年	比率	27年	比率	前年比
	総 計	28,055	100.0%	26,902	100.0%	104.3%	6,552,734	100.0%	6,266,463	100.0%	104.6%
1	フィリピン	16,018	57.1%	15,991	59.4%	100.2%	2,625,387	40.1%	2,661,341	42.5%	98.6%
2	中 南 米	4,266	15.2%	3,816	14.2%	111.8%	1,222,600	18.7%	1,096,227	17.5%	111.5%
3	ア メ リ カ	3,507	12.5%	3,397	12.6%	103.2%	1,331,898	20.3%	1,313,200	21.0%	101.4%
4	ニュージーランド	1,605	5.7%	1,335	5.0%	120.2%	789,421	12.0%	675,873	10.8%	116.8%
5	東 南 ア ジ ア	1,010	3.6%	618	2.3%	163.4%	168,736	2.6%	102,319	1.6%	164.9%
6	オーストラリア	657	2.3%	548	2.0%	119.9%	163,247	2.5%	137,384	2.2%	118.8%
7	南 ア フ リ カ	590	2.1%	772	2.9%	76.4%	107,314	1.6%	119,200	1.9%	90.0%
8	イスラエル	150	0.5%	95	0.4%	157.9%	28,253	0.4%	18,347	0.3%	154.0%
9	中 国	134	0.5%	123	0.5%	108.9%	65,421	1.0%	64,540	1.0%	101.4%
10	台 湾	98	0.3%	188	0.7%	52.1%	32,835	0.5%	63,228	1.0%	51.9%

## 2 品目別

(トン,千円,%)

順位	品目名	数 量					金 額				
		28年	比率	27年	比率	前年比	28年	比率	27年	比率	前年比
	総 計	28,055	100.0%	26,902	100.0%	104.3%	6,552,734	100.0%	6,266,463	100.0%	104.6%
1	バ ナ ナ	16,567	59.1%	15,710	58.4%	105.5%	2,652,152	40.5%	2,551,472	40.7%	103.9%
2	パ イ ン	2,194	7.8%	2,404	8.9%	91.3%	445,341	6.8%	453,978	7.2%	98.1%
3	オ レ ン ジ	1,901	6.8%	1,670	6.2%	113.8%	475,841	7.3%	445,361	7.1%	106.8%
4	キ ウ イ	1,614	5.8%	1,337	5.0%	120.7%	793,111	12.1%	669,599	10.7%	118.4%
5	レ モ ン	1,523	5.4%	1,587	5.9%	96.0%	487,430	7.4%	523,569	8.4%	93.1%
6	ア ボ カ ド	1,237	4.4%	1,089	4.0%	113.6%	560,530	8.6%	481,693	7.7%	116.4%
7	グ レ ー プ フル ー ツ	1,185	4.2%	1,387	5.2%	85.4%	250,618	3.8%	260,996	4.2%	96.0%
8	メ ロ ン	743	2.6%	594	2.2%	125.1%	85,814	1.3%	84,672	1.4%	101.3%
9	ぶ ど う	478	1.7%	475	1.8%	100.6%	196,242	3.0%	201,657	3.2%	97.3%
10	莓	170	0.6%	142	0.5%	119.7%	251,413	3.8%	201,897	3.2%	124.5%

果実品目別産地別取扱高表

品目	(県内)			(中央市場)			筑紫地区			稲屋地区		
	数量(kg)	金額	平均@	数量(kg)	金額	平均@	数量(kg)	金額	平均@	数量(kg)	金額	平均@
ハウスミカン				3,135.50	501,518	160						
極早生温州				23,881.20	3,924,040	164				28,185.00	4,139,611	147
早生温州	1,245.50	199,475	160	79,629.00	25,133,895	316	470.00	62,111	132	22,177.00	3,073,797	139
普通温州	240.00	15,757	66	4,503.00	419,677	93	980.00	7,916	8	12,855.00	2,172,761	169
温州計	1,485.50	215,232	145	111,148.70	29,979,130	270	1,450.00	70,027	48	63,217.00	9,386,169	148
伊予柑	152.00	11,966	79	1,790.00	264,201	148				3,417.00	536,878	157
八清見	330.00	33,134	100							1,919.00	174,864	91
日向夏	550.00	44,842	82	33,065.00	5,091,043	154				532.00	102,944	194
日向夏	88,716.00	19,017,563	214	124,077.00	21,112,518	170				42,941.00	6,218,107	145
ネーブル	300.00	138,456	462	255.00	67,824	266				7,939.50	1,679,604	212
ポロン	90.00	6,912	77							10,676.50	2,658,722	249
デコボ	250.00	54,000	216	6,189.00	2,526,466	408				24,946.00	6,757,738	271
その他柑橘	5,845.40	1,146,292	196	23,422.00	7,844,890	335	1,349.50	92,656	69	31,635.00	4,744,032	150
柑橘計	97,718.90	20,668,397	212	299,946.70	66,886,072	223	2,799.50	162,683	58	220,139.50	46,102,088	209
つがふ												
サザン												
ふじ												
ジョナゴールド												
王林												
むつ												
その他のリンゴ												
リンゴ計												
デラウェア	21.60	7,776	360									
巨峰	645.60	338,504	524									
ベリー	52.00	15,725	302									
温室ぶどう	8,952.00	5,838,563	652									
ピオーネ	3,356.00	1,760,690	525									
その他のぶどう	555.00	514,219	927	80.00	19,948	249						
ぶどう計	13,582.20	8,475,477	624	80.00	19,948	249						
二十世紀												
幸水	308.00	371,250	1,205									
新豊高	350.00	103,550	296									
新晩三												
晩三												
その他の赤梨							260.00	35,469	136			
西梨計	658.00	474,800	722				260.00	35,469	136			
梨の他	223,484.50	243,962,461	1,092	373,905.92	411,286,232	1,100	401.10	499,230	1,245	26,908.97	37,242,336	1,384
西村	455.00	36,611	80									
伊豆												
松本												
富士	4,080.00	1,598,832	392									
その他の甘柿	5,087.60	5,083,754	999									
甘柿計	9,622.60	6,719,197	698									
渋柿	389.00	57,251	147	15,433.00	3,991,464	259				426.00	54,087	127
干柿	8.40	12,701	1,512									
西瓜	393,146.00	58,691,977	149	2,952.00	275,698	93	60.00	11,664	194			
小玉西瓜	310.00	95,418	308				310.00	59,788	193			
西瓜計	393,456.00	58,787,395	149	2,952.00	275,698	93	370.00	71,452	193			
プリンスメロン												
アンデスメロン							270.00	58,169	215			
その他のメロン	1,698.50	240,169	141				2,133.00	293,067	137	112.00	30,898	276
アールスメロン	16.00	4,320	270				80.00	14,602	183			
赤肉メロン							120.00	16,837	140			
赤肉メロン				8,726.40	8,582,317	983	250.00	29,701	119			
ネクター												
ネクター	170.26	70,956	417							9,830.00	6,109,271	621
すもも												
桜桃	38.08	57,327	1,505	3,187.34	4,334,251	1,360						
枇杷	3,784.30	2,242,275	593							8,944.00	4,695,001	525
イチジク	244.20	149,356	612							83.00	58,049	699
栗	778.50	166,978	214	1,259.50	367,469	292				359.00	68,138	190
レモン												
オレンジ												
バナナ												
青バナナ												
バナナ計												
パイン												
パイン												
国内キーウイ	7,518.50	5,180,007	689	2,998.50	1,147,284	383						
パイン												
その他の輸入果												
その他の果	10,596.40	4,187,801	395	28.80	66,568	2,311	220.00	9,635	44			
果計	763,764.34	351,456,868	460	708,518.16	496,957,303	701	6,903.60	1,190,845	172	266,802.47	94,359,868	354

果実品目別産地別取扱高表

品目	(県内)			(中央市場)			朝倉地区			三井地区		
	数量(kg)	金額	平均@	数量(kg)	金額	平均@	数量(kg)	金額	平均@	数量(kg)	金額	平均@
ハウスマカン												
極早生温州							1,230.00	264,384	215			
早生温州	200.00	91,260	456									
普通温州							560.00	142,884	255			
温州計	200.00	91,260	456				1,790.00	407,268	228			
伊予柑										80.00	5,961	75
八幡柑												
日向夏	1,360.00	410,487	302									
ネーブル												
ポロン												
その他の柑橘							37.50	5,854	156	36.00	1,685	47
柑橘計	1,560.00	501,747	322				1,827.50	413,122	226	116.00	7,646	66
つがふじ												
ふじ												
ジョナゴールド												
王林												
その他のリンゴ												
リンゴ計												
デラウェア							153.00	231,595	1,514			
巨峰				16,448.40	13,299,927	809	8,795.20	6,333,374	720	4,373.90	2,532,594	579
ベリー				23,713.40	12,668,068	534						
温室ぶどう												
ピオーネ				9,656.00	8,736,077	905	188.00	215,784	1,148	315.80	417,907	1,323
その他のぶどう				11,489.20	11,795,147	1,027	21.60	10,109	468	120.40	39,224	326
ぶどう計				61,307.00	46,499,219	758	9,157.80	6,790,862	742	4,810.10	2,989,725	622
富士				26,200.00	9,803,272	374						
幸水				86,356.40	40,104,775	464	1,545.00	535,476	347			
豊水				117,645.00	39,385,623	335	4,645.00	1,612,825	347			
新高高				27,480.00	8,964,973	326	2,605.00	741,224	285			
新興				17,830.00	6,895,044	387				100.00	31,363	314
三吉												
その他の赤梨				46,994.60	15,333,609	326	5,780.00	2,078,403	360	550.00	115,938	211
西梨計												
梨の他	19,957.22	18,675,248	936	322,506.00	120,487,296	374	14,575.00	4,967,928	341	650.00	147,301	227
西村				1,736.76	2,067,909	1,191	48,663.36	72,634,199	1,493	20,322.15	32,288,998	1,589
伊豆				95,727.00	28,532,280	298	6,261.00	933,880	149	1,895.00	342,515	181
松本				42,276.00	13,220,019	313	5,080.00	858,705	169			
富士				60,153.00	18,439,878	307	6,504.00	1,288,618	198	260.00	74,466	286
富士				497,617.30	140,419,884	282	72,926.00	15,177,813	208	710.00	101,844	143
富士				40,331.00	13,222,531	328	16,097.60	2,943,945	183	2,370.00	559,321	236
富士				736,104.30	213,834,592	290	106,868.60	21,202,961	198	5,235.00	1,078,146	206
富士							80.00	9,158	114	1,785.00	208,685	117
西	31,845.00	5,233,950	164	2,826.00	407,938	144						
小玉				85.00	11,664	137						
西	31,845.00	5,233,950	164	2,911.00	419,602	144						
プリンスメロン												
アンデスメロン												
その他のメロン												
オールスメロン												
赤肉メロン							12,270.36	9,218,145	751			
ネクター				266.40	151,892	570	6,618.40	4,971,122	751			
接木	432.60	654,327	1,513									
イチジク	5,206.60	3,593,570	690	33,428.84	30,973,281	927				2,884.20	1,830,318	635
栗							260.00	172,098	662			
レモン												
グレープ												
オレンジ												
バナナ												
青バナナ												
バナナ計												
パイナップル												
国内キーウイ												
パイナップル												
マニオタ												
その他の輸入果実				10.00	23,760	2,376	790.80	1,878,059	2,375	195.09	250,748	1,285
果実計	59,001.42	28,658,842	486	1,158,270.30	414,457,551	358	201,111.82	122,257,654	608	35,997.54	38,801,567	1,078

品目	産地
ウハ極早普通伊八清甘日ネボテそ柑つさふジ王むそリデ巨へ温ビそぶ二幸豊水	ン生州州計柑朔見柑夏ルンン橘計るじじド林つゴ計ア峰Aうネう計紀水
ス早州予	ミ温温
夏向	ブカボ柑
一ンコ	他橘が
ン	ふ
ヨナ	ル
の他ンラ	リゴエ
リ室オ他ど十	一どぶう世

金額

□

果実品目別産地別取扱高表

品目	(県内)			(中央市場)			三猪地区			みやま市		
	数量(kg)	金額	平均@	数量(kg)	金額	平均@	数量(kg)	金額	平均@	数量(kg)	金額	平均@
ハウスミカン												
極早生										28,484.00	28,178,356	1,064
早生										353,675.00	81,502,036	230
普通										957,045.00	269,001,684	281
温州										257,229.00	81,365,172	316
伊予										1,594,433.00	460,045,248	289
八清										2,277.00	447,444	197
甘日向												
ネーブル												
ポデ										190.00	15,812	83
その他				1,200.00	227,555	190				49,348.00	18,176,994	368
計				1,200.00	227,555	190				1,646,248.00	478,685,498	291
つが												
サ												
ふ												
ジョナゴールド												
王林												
む												
その他のリンゴ												
リンゴ												
デラウェア										39,937.00	50,469,339	1,264
巨峰				15,573.60	10,878,719	699				3,340.40	3,092,536	926
ベール										18,814.00	7,993,236	425
温室ぶどう												
ヒオウネ										4,729.60	4,572,913	967
その他のぶどう				300.00	237,514	792				22,278.40	21,670,718	973
ぶどう				15,873.60	11,116,233	700				89,099.40	87,798,742	985
二十世紀												
幸豊										2,060.00	984,312	478
新新										5,320.00	2,033,068	382
新新												
三赤												
その他										1,585.00	585,792	370
計										8,965.00	3,603,172	402
その他	144,162.70	197,489,869	1,370	185,151.09	272,342,240	1,471	136,103.74	178,009,220	1,308			
西伊豆												
松本												
富田												
有甘												
その他												
計												
渋柿												
千本												
西瓜												
小室												
玉瓜												
西瓜												
リンスメロン												
アンデスメロン												
その他				80.00	20,250	253						
アールスメロン												
赤肉												
もも										7,396.84	5,514,889	746
ネクタリン												
すもも										73.50	60,372	821
桜桃												
枇杷												
イチジク				48,383.80	30,568,297	632	14,851.50	10,766,762	725	112.80	58,730	521
栗												
レモン												
グレープ												
オレンジ												
バナナ												
青バナナ												
バナナ												
バナナ												
イチイ												
国内												
キーウイ										89,953.60	42,665,742	474
パイン												
マンゴ												
その他輸入												
果実												
計	144,162.70	197,489,869	1,370	250,688.49	314,274,575	1,254	150,955.24	188,775,982	1,251	1,842,252.64	618,609,195	336

果実品目別産地別取扱高表

品目	(県内)			(中央市場)			三池地区			遠賀郡			直方市		
	産地	数量(kg)	金額	平均@	数量(kg)	金額	平均@	数量(kg)	金額	平均@	数量(kg)	金額	平均@		
ハウスミカン															
極早生温州															
早生温州															
普通温州															
温州計															
伊予柑															
八潮見柑															
清見柑															
夏柑															
日向夏															
ネーブル															
ポンカ															
デコボ															
その他柑橘	11,160.00	6,026,400	540	3,440.00	1,238,112	360									
柑橘計	11,160.00	6,026,400	540	3,440.00	1,238,112	360									
つがふ															
サンふ															
ふじ															
ジョナゴールド															
王林															
その他のリンゴ															
リンゴ計															
デラウェア				349.00	366,919	1,051									
巨峰											25,744.40	21,118,970	820		
ベリオー											54.00	34,312	635		
温室ぶどう															
ピオーネ											3,733.60	3,155,707	845		
その他のぶどう															
ぶどう計				349.00	366,919	1,051					29,532.00	24,308,989	823		
二十世紀															
幸豊															
新高															
新晩熟															
その他洋梨															
三洋梨															
赤梨															
西梨計				82,782.77	116,324,704	1,405	16,932.59	23,841,059	1,408	26,520.52	44,478,166	1,677			
その他															
西伊豆															
松本															
富山															
有甘柿															
その他柿															
甘柿															
洗柿															
干柿															
西瓜															
小玉西瓜															
温室西瓜															
瓜															
西メロン															
リンスメロン															
アンデスメロン															
その他メロン															
オールスメロン				528.00	332,748	630									
赤肉メロン															
ももん															
ネクター															
オース				48,318.00	34,723,045	719									
すもも															
桜桃															
枇杷															
イチジク				8,901.10	6,153,100	691	4,267.84	6,403,229	1,500	5,841.10	4,071,682	697			
栗															
レモン															
グレープ															
オレンジ															
バナナ															
青バナナ															
バナナ計															
パイン															
キーウイ															
国内キーウイ				500.00	248,400	497									
パイン															
マンゴ															
その他輸入果															
その他の果															
果実計	11,160.00	6,026,400	540	146,460.77	162,608,108	1,110	28,187.53	36,623,366	1,299	56,052.52	68,787,155	1,227			

果実品目別産地別取扱高表

品目	(県内)			(中央市場)			嘉穂地区			田川地区			
	産地	数量(kg)	金額	平均@	数量(kg)	金額	平均@	数量(kg)	金額	平均@	数量(kg)	金額	平均@
ハウスミカン													
極早生													
早生													
普通													
温州													
伊予													
八清													
甘夏													
日向													
ネーブル													
ポンカ													
デコボ													
その他													
柑橘													
つが													
サン													
ふじ													
ジョナゴールド													
王林													
むつ													
その他のリンゴ													
リンゴ													
デラウェア				180.00	311,040	1,728							
巨峰	888.00	633,485	713										
ベリ													
温室ぶどう													
ピオーネ								400.00	126,532	316			
その他のぶどう								400.00	126,532	316			
ぶどう	888.00	633,485	713	180.00	311,040	1,728	400.00	126,532	316				
二十世紀													
幸豊													
新高								1,470.00	541,296	368			
新晩													
その他の洋梨													
西梨													
その他の	10,070.70	16,459,672	1,634	13.50	22,464	1,664	1,470.00	541,296	368				
西伊豆													
松本													
富士								700.00	259,200	370			
有他													
甘柿								700.00	259,200	370			
渋柿													
干柿													
西瓜													
小室											1,220.00	172,507	141
瓜													
西瓜											1,220.00	172,507	141
リンスメロン													
アンデスメロン													
その他のメロン								320.00	88,020	275	68.00	24,073	354
アールスメロン													
赤肉メロン													
もも													
ネクター													
すもも													
桜桃													
枇杷													
イチジク								2,008.20	1,295,987	645	2,357.00	2,674,918	1,135
栗													
モ													
レモン													
オレンジ													
バナナ													
青バナナ													
バナナ													
バナナ													
バナナ													
国内キーウイ													
バナナ													
マンゴ													
その他の輸入果													
その他													
果実	10,958.70	17,093,157	1,560	193.50	333,504	1,724	5,174.50	2,916,602	564	3,645.00	2,871,498	788	

果実品目別産地別取扱高表

産地	(県内)			(中央市場)			行橋市			北九州市			合計		
	豊前市	中間市	行橋市	北九州市	合計	平均@	数量(kg)	金額	平均@	数量(kg)	金額	平均@	数量(kg)	金額	平均@
品目	数量(kg)	金額	平均@	数量(kg)	金額	平均@	数量(kg)	金額	平均@	数量(kg)	金額	平均@	数量(kg)	金額	平均@
ハウスミカン													30,319.50	29,297.092	966
極早生温州													536,136.20	116,648.442	218
早生温州													1,211,139.50	331,883.078	274
普通温州													470,454.00	135,574.445	288
温州計													2,248,049.20	613,403.057	273
伊予柑													7,636.00	1,260.489	165
八洲柑													2,329.00	213.959	92
清見柑													35,819.00	5,526.973	154
日向夏													255,734.00	46,348.188	181
日向夏													9,854.50	2,296.371	233
ネーブル													10,676.50	2,658.722	249
ポーン													27,316.00	7,290.546	267
デコボ													39,355.50	16,423.496	417
その他の柑橘													135,367.40	42,393.297	313
柑橘計													2,772,137.10	737,815.098	266
つが															
サン															
ふ															
ジョナゴールド															
王林															
その他のリンゴ															
リンゴ計															
デラウェア													53,653.30	66,484.733	1,239
巨峰													436,916.90	441,383.397	1,010
ベリ													52,737.60	27,035.663	513
温室ぶどう													8,952.00	5,838.563	652
ピオーネ													67,688.50	74,284.312	1,097
その他のぶどう													84,504.00	89,714.449	1,062
ぶどう計													704,452.30	704,741.117	1,000
二十世紀													27,595.00	10,185.622	369
幸水													435,549.40	195,071.918	448
豊高													553,091.00	183,408.948	332
新興													36,461.00	11,777.030	323
新晩熟													52,339.00	19,012.275	363
三洋															
赤洋梨													64,419.60	21,265.563	330
その他の梨															
西村豆													1,169,455.00	440,721.356	377
伊豆本柿													1,699,601.91	2,248,498.841	1,323
松置柿													176,420.50	49,150.375	279
富田柿													69,911.00	19,122.255	274
有甘柿													137,194.36	38,988.957	284
その他の甘柿													1,342,347.90	366,485.438	273
甘柿計													163,478.50	49,792.325	305
渋柿	5,630.00	726,084	129				480.00	61,992	129	150.00	52,380	349	1,889,352.26	523,539.350	277
千柿													24,938.00	5,223.188	209
西瓜													8.40	12.701	1,512
小玉西瓜													192,948.00	31,444.699	163
西瓜計													410.00	109,296	267
西瓜													193,358.00	31,553.995	163
プリンスメロン															
アンデスメロン				510.00	240,732	472							780.00	298.901	383
その他のメロン													4,436.50	676.454	152
アールスメロン													704.00	371.920	528
赤肉メロン													120.00	16.837	140
もも													77,301.55	75,405.282	975
ネクタリン															
すもも													83,462.06	56,653.352	679
桜桃													0.60	4.536	7,560
枇杷													9,222.36	14,118.489	1,531
イチジク													155,923.84	113,549.722	728
栗													2,854.20	2,618.916	918
レモン													4,462.00	1,453.625	326
グレープ															
オレンジ															
バナナ															
青バナナ															
バナナ計															
パイン															
キーウイ															
国内キーウイ										57.60	35,208	611	600,922.49	332,120.654	553
パイン															
マスカット													272.00	323.136	1,188
その他の果実															
果実計	5,630.00	726,084	129	510.00	240,732	472	504.00	110,376	219	193,565.60	31,641.583	163	9,847,176.36	5,370,227.790	545





果実品目別産地別取扱高表

品目	(県名) 秋田県			(中央市場) 山形県			福島県			茨城県		
	数量(kg)	金額	平均@	数量(kg)	金額	平均@	数量(kg)	金額	平均@	数量(kg)	金額	平均@
ハウスミカン												
早生温州												
普通温州												
温州計												
伊予柑												
八朔												
清見												
夏柑												
日向夏												
ネーブル												
ポロン												
テコ												
その他柑橘類												
柑												
サングリア	40,150.00	9,074,017	226	13,735.00	1,663,018	121						
ふじ	500.00	115,938		50,010.00	11,495,608	230	67,175.00	15,229,931	227			
ジョナゴールド	1,610.00	355,688	221	1,900.00	440,326	232	4,750.00	1,048,483	221			
玉王	6,300.00	1,190,591	189	6,020.00	967,106	161	5,680.00	1,220,001	215			
むつ	800.00	217,307	272									
その他のリンゴ	17,410.00	3,789,686	218	34,024.00	7,157,332	210	16,590.00	4,157,724	251			
リンゴ計	66,770.00	14,743,227	221	201,776.00	40,095,996	199	94,195.00	21,656,139	230			
デラウェア				8,242.40	5,486,801	666						
巨峰							245.00	217,620	888			
ベリール												
温室ぶどう												
ピオーネ							560.00	497,718	889			
その他のぶどう				905.00	521,532	576	140.00	110,430	789			
ぶどう計				9,147.40	6,008,333	657	945.00	825,768	874			
二十世紀							38,480.00	10,061,766	261			
幸水				70.00	2,700	39						
新高							114,110.00	32,919,341	288			
新富							45,530.00	15,252,851	335			
晩三							4,880.00	1,501,394	308			
その他赤梨				300.00	33,210	111	3,990.00	848,178	213			
西の洋梨	7,296.00	2,844,169	390	149,764.90	49,664,266	332	37,280.00	13,780,280	370	25.00	15,120	605
梨計	7,296.00	2,844,169	390	150,134.90	49,700,176	331	244,270.00	74,363,810	304	25.00	15,120	605
その他												
西伊豆												
松本												
富士												
有他												
甘柿												
甘柿計												
渋柿							1,630.00	399,924	245			
干柿							624.00	227,512	365			
西瓜	92,398.00	15,275,119	165	573,118.00	90,899,604	159	12,762.00	2,005,128	157			
小玉西瓜	680.00	167,938	247	850.00	162,538	191						
温瓜												
西瓜計	93,078.00	15,443,057	166	573,968.00	91,062,142	159	12,762.00	2,005,128	157			
プリンスメロン												
アンデスメロン				5,620.00	2,278,620	405				2,055.00	917,081	446
その他のメロン	2,111.00	1,162,296	551	746.00	368,069	493				21,217.00	7,321,051	345
オールスメロン				1,021.00	566,460	555				375.00	132,300	353
赤肉メロン				4,373.00	2,204,068	504				9,549.00	4,436,479	465
赤もも				16,344.40	6,869,016	420	419,727.62	181,836,600	433			
ネクター							190.00	60,740	320			
すもも				426.40	243,778	572						
桜桃				66,909.44	100,583,992	1,503	19.50	260,820	13,375			
枇杷												
イチジク												
栗										104,226.00	39,698,308	381
レモン												
オレンジ												
バナナ												
青バナナ												
バナナ計												
パキ												
国内キーウイ												
パキ												
マニオ												
その他輸入果実				2,460.00	820,743	334				30.00	58,860	1,962
果実計	169,255.00	34,192,749	202	1,032,926.54	300,801,393	291	774,363.12	281,636,441	364	137,477.00	52,579,199	382

果実品目別産地別取扱高表

品目	(県名) 栃木県			(中央市場)			群馬県			千葉県			神奈川県			
	産地	数量(kg)	金額	平均@	数量(kg)	金額	平均@	数量(kg)	金額	平均@	数量(kg)	金額	平均@	数量(kg)	金額	平均@
ハウスミカン																
早生温州																
普通温州																
温州計																
伊予柑																
八朔																
清見																
夏柑																
日向夏																
ネーブル																
ポンカ																
その他柑橘																
計																
サツマイモ																
富士																
ジョナゴールド																
王林																
その他リンゴ					150.00	73,548	490									
リンゴ計					150.00	73,548	490									
デラウェア																
巨峰																
ベリー																
温室ぶどう																
ピオーネ																
その他ぶどう																
ぶどう計																
二十世紀																
幸水																
豊水	750.00	241,542	322							3,430.00	1,067,659	311				
新高	2,880.00	1,118,880	388													
新晚																
その他赤梨	370.00	164,158	444													
西洋梨計	4,000.00	1,524,580	381							3,430.00	1,067,659	311				
その他																
西番村豆																
伊豆本柿																
富山有甘柿																
その他甘柿																
計																
渋柿																
西小温瓜										28,134.00	3,369,573	120	23,796.00	2,921,150	123	
温瓜																
西瓜計										28,134.00	3,369,573	120	23,796.00	2,921,150	123	
プリンスメロン																
アンデスメロン																
その他メロン										6,890.00	2,101,139	305				
オールスメロン																
赤肉メロン										3,460.00	1,533,377	443				
もも																
ネクタリン																
すもも																
枇杷																
枇杷計																
イチジク																
栗	1,580.00	1,491,480	944													
レモン																
グレープ																
バナナ																
バナナ計																
バナナ																
パイナップル																
国内キーウイ																
国内キーウイ																
バナナ																
その他輸入果実										192.40	707,944	3,680				
その他果実																
果実計	5,580.00	3,016,060	541	150.00	73,548	490		42,106.40	8,779,692	209	23,796.00	2,921,150	123			

果実品目別産地別取扱高表

品目	産地	(県名) 新潟県			(中央市場) 富山県			石川県			福井県		
		数量(kg)	金額	平均@	数量(kg)	金額	平均@	数量(kg)	金額	平均@	数量(kg)	金額	平均@
ハウスミカン													
極早生													
早生													
普通													
温州													
伊予													
八洲													
清見													
甘夏													
日向													
ネーブル													
ポンカ													
デコポン													
その他													
柑橘													
つが													
サンふ													
ジョナゴールド													
王林													
むつ													
その他の													
リンゴ													
デラウェア													
巨峰													
ベリー													
温室ぶどう													
ピオーネ													
その他のぶどう								6.50	102,600	15,785			
ぶどう								6.50	102,600	15,785			
二十世紀		440.00	132,192	300									
幸水		30,960.00	6,974,876	225									
豊水		17,970.00	6,074,500	338							2,150.00	533,088	248
新高		9,620.00	3,351,024	348									
新興		11,290.00	3,913,678	347									
晩三吉													
その他		3,765.00	1,317,060	350				25.00	14,580	583			
西洋梨		3,156.00	2,971,135	941									
梨		77,201.00	24,734,465	320				25.00	14,580	583	2,150.00	533,088	248
その他													
西村豆													
伊豆													
松本													
富山													
その他													
甘柿													
甘柿		40,845.00	14,297,796	350									
渋柿		176.25	289,982	1,645	185.00	718,804	3,885						
西瓜								119,480.00	20,882,677	175	720.00	164,160	228
小玉								29,056.00	6,642,842	229			
温室													
西瓜								148,536.00	27,525,519	185	720.00	164,160	228
ブリンズメロン													
アンデスメロン													
その他													
アールスメロン													
赤肉													
メロン													
ネクター													
すもも													
枇杷													
枇杷													
イチジク													
栗													
レモン													
ダレ													
オレン													
バナナ													
バナナ													
バナナ													
バナナ													
パイナップル													
国内													
キーウ													
アマ													
バナ													
マ													
その他		905.04	522,958	578									
輸入													
果実													
果実		119,127.29	39,845,201	334	185.00	718,804	3,885	148,567.50	27,642,699	186	2,870.00	697,248	243

果実品目別産地別取扱高表

産地	(山梨県)			(長野県)			(岐阜県)			(静岡県)		
	数量(kg)	金額	平均@	数量(kg)	金額	平均@	数量(kg)	金額	平均@	数量(kg)	金額	平均@
ハウスミカン												
極早生温州												
普通温州										68,335.00	26,766.311	392
温州計										68,335.00	26,766.311	392
伊予柑												
八朔												
清見										880.00	289.148	329
甘夏												
日向夏												
ネーブル												
ポロン												
デコポン												
その他柑橘												
柑橘計										69,215.00	27,055.459	391
つばき				269,918.00	90,162.785	334						
さくらんぼ				364,720.00	116,878.201	320						
ふじ				14,945.00	4,252.609	285						
ジョナゴールド				330.00	74.477	226						
王林				18,665.00	5,740.881	308						
むつ												
その他のリンゴ				377,740.00	135,583.268	359						
リンゴ計				1,046,318.00	352,692.221	337						
デラウェア	4,086.00	3,528.890	864	11,018.50	9,550.337	867						
巨峰	1,706.00	1,364.903	800	44,515.55	42,062.638	945						
ベリオー												
温室ぶどう												
ピオータ	2,256.00	1,892.808	839	2,292.50	2,145.311	936						
その他のぶどう	39,039.40	38,551.842	988	24,137.40	34,330.101	1,422						
ぶどう計	47,087.40	45,338.443	963	81,963.95	88,088.387	1,075						
二十世紀				4,000.00	1,017.360	254						
幸水												
新高				44,065.00	13,551.515	308						
新晩熟				1,410.00	520.344	369						
三吉				210.00	84.996	405						
その他赤梨	90.00	38.448	427	30,174.00	13,477.572	447						
西洋梨				15,043.80	5,750.167	382						
梨計	90.00	38.448	427	94,902.80	34,401.954	362						
その他												
西豆												
伊豆												
松本	524.00	153.686	293									
富有	196.00	67.716	345				673.40	210.276	312			
その他	529.00	194.292	367									
甘柿	1,249.00	415.694	333				673.40	210.276	312			
渋柿												
干柿	9,709.49	21,118.686	2,175	13,905.00	35,403.668	2,546						
西瓜				808,647.00	144,251.700	178						
小玉西瓜				2,790.00	961.909	345						
温室西瓜												
西瓜計				811,437.00	145,213.609	179						
プリンスメロン												
アンデスメロン												
その他メロン												
オールスメロン				50.00	24.840	497				140,969.60	170,980.894	1,213
赤肉メロン	345,989.40	227,053.668	656	176,303.20	96,691.702	548				8.00	7.020	878
メロン	285.00	135.216	474	32,168.20	14,262.887	443						
ネクター	43,955.80	27,899.045	635	48,807.00	25,922.505	531						
すもも	647.60	1,897.778	2,930	586.80	1,434.913	2,445						
桜桃												
枇杷												
イチジク										295.00	276.318	937
栗												
レモン												
オレンジ												
バナナ												
青バナナ												
バナナ計												
パキ												
国内キーウイ	7,298.80	3,845.533	527									
パマン												
その他輸入果実	263.00	151.998	578	2,923.00	1,511.588	517				48.00	57.025	1,188
果実計	456,575.49	327,894.509	718	2,309,364.95	795,648.274	345	673.40	210.276	312	210,535.60	198,376.716	942

果実品目別産地別取扱高表

産地 品目	(県名) 愛知県			(中央市場) 三重県			滋賀県			京都府		
	数量(kg)	金額	平均@	数量(kg)	金額	平均@	数量(kg)	金額	平均@	数量(kg)	金額	平均@
ハウスミカン												
極早温州												
普通温州	6,470.00	2,424,600	375									
温州計	6,470.00	2,424,600	375									
伊予柑												
八朔												
清見												
夏柑												
日向夏												
ネーブル												
ポンカ												
デコポン												
その他柑橘												
柑橘計	6,470.00	2,424,600	375									
つばき												
サンふじ												
ぶどう												
ジョナゴールド												
王林												
むつ												
その他のリンゴ												
リンゴ計												
デラウェア												
巨峰												
ベリオー												
温室ぶどう												
ピオーネ												
その他のぶどう												
ぶどう計												
ぶどう十世												
幸水				190.00	57,456	302						
新高												
新豊高												
新晩吉												
その他赤梨												
西梨計				190.00	57,456	302						
その他												
西村豆柿												
伊豆本柿												
富士有甘柿	1,646.00	460,080	280	16,860.00	4,450,408	264						
甘柿計	1,646.00	460,080	280	16,860.00	4,450,408	264						
渋柿												
柿干												
西瓜	300.00	32,076	107									
小玉西瓜	2,640.00	580,824	220						1,312.00	330,858	252	
温室西瓜												
西瓜計	2,940.00	612,900	208						1,312.00	330,858	252	
ブリンスメロン												
アンデスメロン												
その他メロン	47,509.00	16,983,825	357									
オールスメロン	2,752.00	1,082,916	394				1,124.00	1,429,486	1,272			
赤肉メロン	2,500.00	958,057	383									
赤肉メロンも												
ネクター												
すもも												
桜桃												
枇杷												
イチジク	10.00	16,848	1,685									
栗												
レモン												
オレンジ												
バナナ												
青バナナ												
バナナ計												
パイン												
キーウイ												
国内キーウイ												
パイン												
マンゴ												
その他輸入果実												
果実計	63,827.00	22,539,226	353	17,050.00	4,507,864	264	1,124.00	1,429,486	1,272	1,312.00	330,858	252

果実品目別産地別取扱高表

品目	(県名) 兵庫県 (中央市場)			奈良県			和歌山県			鳥取県			
	産地	数量(kg)	金額	平均@	数量(kg)	金額	平均@	数量(kg)	金額	平均@	数量(kg)	金額	平均@
ハ極早普通温州産計	ウ ス ミ カ ン												
伊予柑													
八清甘日向							20,115.00	3,920,701	195				
日向							460.00	177,174	385				
日向							9,760.00	1,868,074	191				
ネボデ	フ カ ン						50.00	18,360	367				
その他	フ カ ン						2,030.00	568,566	280				
計							32,415.00	6,552,875	202				
サフジ	サ ー ン												
王林	ヨ ナ ゴ ー ル ド												
その他	ヨ ナ ゴ ー ル ド												
計													
デラウエ	デ ラ ウ エ										172.00	153,576	893
巨峰	キ ュ ー ー												
室温ぶどう	キ ュ ー ー												
その他ぶどう	キ ュ ー ー												
計											172.00	153,576	893
二世	ニ 世										44,560.00	16,471,998	370
幸水	キ ャ ー ン										210.00	63,504	302
新高	ニ 世												
新晩	ニ 世										19,840.00	7,326,926	369
その他	ニ 世										6,810.00	3,044,172	447
計											71,420.00	26,906,600	377
伊豆	イ 豆												
松本	マ ン ン												
富田	ト ン	1,020.00	235,008	230									
その他	ト ン						5.00	3,780	756		80.00	58,968	737
計		1,020.00	235,008	230			5.00	3,780	756		80.00	58,968	737
渋柿	シ ュ ー				49,224.00	15,207,641	309	525,389.00	153,066,416	291			
干柿	カ ン							2,468.00	4,468,269	1,810			
西小温	セ ー ン										509,384.30	91,694,015	180
瓜	カ ー ン							1,630.00	379,004	233	6,150.00	1,446,494	235
西瓜	カ ー ン												
計							1,630.00	379,004	233	515,534.30	93,140,509	181	
ブリン	ブ リ ン												
アンデ	ア ン デ												
その他	ア ン デ												
アル	ア ー ル												
赤肉	ア ー ル												
も	ア ー ル												
ネ	ネ ー												
す	ス ー												
桜	サ ー												
枇杷	パ ー												
イチ	イ ー												
栗	リ ー												
レ	レ ー												
グ	グ ー												
オ	オ ー												
バナ	バ ー												
青	ク ー												
バナ	バ ー												
バナ	バ ー												
パ	パ ー												
キ	キ ー												
国内	ド ー				115.20	71,711	622	1,586.00	1,068,876	674			
パ	パ ー												
マ	マ ー												
その他	ド ー												
輸入	ド ー												
果	ド ー												
計		1,020.00	235,008	230	49,339.20	15,279,352	310	575,487.00	174,110,769	303	587,206.30	120,259,653	205

品目	ウ	ス	ミ	カ	産地
ハ					ン
極					生
早					州
普					計
温					柑
伊					朔
八					見
清					柑
甘					夏
日					ル
ネ					ン
ボ					橋
テ					計
そ					る
柑					じ
ツ					ジ
サ					ド
ム					林
ヲ					つ
王					ゴ
む					計
そ					ア
リ					峰
デ					Ａ
巨					う
べ					ネ
温					う
ビ					計
そ					紀
ぶ					水
二					水
幸					高
豊					興
新					吉
新					梨
晚					計
そ					莓
西					村
梨					豆
そ					本
西					柿
伊					
松					
富					
そ					



果実品目別産地別取扱高表

品目	(県名) 徳島県			(中央市場) 香川県			愛媛県			高知県		
	数量(kg)	金額	平均@	数量(kg)	金額	平均@	数量(kg)	金額	平均@	数量(kg)	金額	平均@
ハウスミカン												
極早生							34,380.00	5,828,618	170			
早生							81,450.00	18,581,229	228			
普通							40,812.00	10,182,769	250			
温州計							156,642.00	34,592,616	221			
伊予							429,780.00	87,936,223	205			
八洲							15,205.00	2,474,908	163	5,100.00	782,892	154
清見							15,700.00	3,131,275	199			
甘夏							34,790.00	5,681,327	163			
日向							30.00	14,904	497	575.00	292,574	509
ネーブル							11,800.00	2,907,684	246			
ポイン							8,770.00	2,129,491	243	680.00	250,560	368
テコ							11,370.00	5,755,167	506			
その他							109,813.50	51,823,872	472	7,518.00	2,091,693	278
柑												
つばき							793,900.50	196,447,467	247	13,873.00	3,417,719	246
サング												
ふじ												
ジョナゴールド												
王林												
むつ												
その他												
リンゴ												
リンゴ												
デラウェア												
巨峰												
ベリー												
温室ぶどう												
ピオーネ												
その他												
ぶどう												
二十世紀												
幸水	700.00	211,680	302									
豊水	1,080.00	318,708	295									
新高							280.00	114,912	410			
新晚												
その他												
西洋梨												
計	1,780.00	530,388	298				280.00	114,912	410			
その他				21.00	52,164	2,484						
西伊豆												
松本												
富士							240.00	31,104	130			
有他												
甘柿							240.00	31,104	130			
計	3,212.50	1,141,668	355	46,110.00	6,448,568	140	236,620.00	36,411,917	154			
渋柿												
西小				36.00	54,000	1,500				540.00	180,521	334
温瓜												
西瓜							10.00	12,960	1,296	690.00	357,480	518
西瓜				36.00	54,000	1,500	10.00	12,960	1,296	1,230.00	538,001	437
計												
プリンスメロン												
アンデスメロン												
その他												
オールスメロン										168.00	313,200	1,864
赤肉												
メロン				48,621.00	23,337,409	480						
ネクター												
すもも												
桜桃										9.30	301,321	32,400
枇杷												
イチジク							15.20	34,560	2,274			
栗												
レモン							600.00	265,896	443			
オレンジ												
バナナ												
バナナ												
バナナ												
計												
パキ												
国内	216.00	158,220	732	628.80	522,460	831	4,416.00	2,782,474	630			
キーウ												
バナ												
マニ												
その他	36.00	62,208	1,728				6,540.00	4,033,891	617	110.06	216,711	1,969
輸入												
果実												
計	5,244.50	1,892,484	361	95,416.80	30,414,601	319	1,042,621.70	240,135,181	230	15,390.36	4,786,952	311

品目	ウ	ス	ミ	カ	産地
ハ		早	温	生	州
極		州	温	州	計
早		予		見	柑
普			夏	ル	ン
温			向	ン	橋
伊		一		計	る
八		ン	他	じ	じ
清		コ	橋	ド	林
甘		の	が	つ	ゴ
日		ン	ふ	ア	峰
ネ		ヨ	一	う	ネ
ボ		ナ	ル	計	う
デ		の	ゴ	紀	水
そ		他	の	水	高
柑		の	リ	興	吉
つ		ラ	ゴ	梨	計
サ		ウ	エ	莓	村
フ		の	ー	豆	本
ジ		他	ど	柿	
王		の	ぶ		
む		ラ	の		
そ		リ	ぶ		
り		室	の		
デ		才	十		
巨		の			
へ					
温					
じ					
そ					
ぶ					
二					
幸					
豊					
新					
新					
晩					
そ					
西					
梨					
そ					
西					
伊					
松					
富					
そ					

果実品目別産地別取扱高表

品目	(県名) 大分県			(中央市場) 宮崎県			鹿児島県			沖縄県		
	数量(kg)	金額	平均@	数量(kg)	金額	平均@	数量(kg)	金額	平均@	数量(kg)	金額	平均@
ハウスミカン	38,585.00	26,519,226	687									
極早生	35,425.75	7,199,013	203	51,898.20	8,808,460	170						
早生温州	6,392.00	964,796	151	935.00	94,252	101						
普通温州	14,946.00	2,872,089	192									
温州計	95,348.75	37,555,124	394	52,833.20	8,902,712	169						
伊予柑	2,225.50	451,159	203									
八朔	3,260.00	381,240	117									
清見	1,260.00	382,212	303									
甘夏	3,310.00	445,122	134				2,080.00	505,051	243			
日向夏				14,651.90	7,984,758	545						
ネーブル												
ボンカン	64,667.50	14,668,631	227	4,931.00	1,157,264	235	14,980.00	3,763,057	251			
デコボ	9,149.00	5,740,590	627				1,005.00	979,884	975			
その他の柑	28,314.70	10,364,499	366	67,971.60	49,778,701	732	10,939.00	10,844,229	991	16.00	10,368	648
柑計	207,535.45	69,988,577	337	140,387.70	67,823,435	483	29,004.00	16,092,221	555	16.00	10,368	648
つが												
サンふじ												
ふじ												
ジョナゴールド												
王林												
むつ												
その他のリンゴ												
リンゴ計												
デラウェア	70.00	75,600	1,080									
巨峰	27,599.20	17,915,119	649									
ベリオー												
温室ぶどう												
ピオーネ	40,800.50	32,546,121	798									
その他のぶどう	16,497.80	19,008,879	1,152	4,048.50	2,614,181	646						
ぶどう計	84,967.50	69,545,719	818	4,048.50	2,614,181	646						
二世	36,685.00	15,357,545	419									
幸水	94,585.00	39,942,713	422									
豊水	180,462.00	54,592,517	303									
新高	126,306.00	40,368,242	320									
新晩三吉	92,669.00	33,189,297	358									
晩三吉	31,380.00	9,585,497	305									
その他の赤梨	42,100.00	14,338,702	341									
西梨												
梨計	604,187.00	207,374,513	343									
その他の柿	9,745.67	11,226,087	1,152	593.24	2,512,599	4,235						
伊豆												
松本												
富有												
その他の甘柿												
甘柿計												
渋柿	360.00	101,088	281				915.00	263,952	288			
干柿												
西瓜	815,512.00	107,376,947	132				2,412.00	323,676	134	90.00	29,700	330
小玉西瓜	4,992.00	499,214	100				1,700.00	237,654	140			
温室西瓜												
西瓜計	820,504.00	107,876,161	131				4,112.00	561,330	137	90.00	29,700	330
プリンスメロン												
アンデスメロン				660.00	332,393	504	40,050.00	19,953,294	498			
その他のメロン				1,606.00	900,610	561						
オールスメロン	2,219.00	1,254,680	565	28,585.60	24,826,820	869	14,328.00	11,914,074	832			
赤肉メロン	472.00	580,932	1,231	20,958.80	22,297,570	1,064	20.00	11,664	583			
赤肉メロン							351.00	240,095	684			
ネクター												
すもも	11,464.30	8,611,899	751				8,156.00	3,645,968	447			
桜桃												
枇杷	362.20	452,000	1,248									
イチジク	6.00	2,981	497									
栗	46,397.00	35,415,118	763	4,220.00	3,659,146	867	9.00	2,042	227			
レモン				3,089.02	935,127	303						
オレンジ												
バナナ												
青バナナ												
バナナ計												
パイン										16,853.90	7,350,348	436
国内キーウイ	6,116.60	2,811,801	460				180.00	116,100	645			
パイン				551.00	682,250	1,238				58.00	80,460	1,387
マンゴー	143.55	277,177	1,931	30,564.00	100,135,844	3,276	475.50	1,507,483	3,170	734.10	1,842,394	2,510
その他の輸入果実	7,338.50	9,226,599	1,257	10,881.32	5,625,538	517	1,270.22	1,820,137	1,433	883.24	1,237,494	1,401
果実計	1,801,818.77	524,745,332	291	246,145.18	232,345,513	944	98,870.72	56,128,360	568	18,635.24	10,550,764	566

果実品目別産地別取扱高表

品目	(県名)			(中央市場)			中国			台湾			フィリピン		
	産地	数量(kg)	金額	平均@	数量(kg)	金額	平均@	数量(kg)	金額	平均@	数量(kg)	金額	平均@		
ハウスミカン															
極早温州															
普通温州															
温州計															
伊予柑															
八朔															
清見															
甘夏															
日向夏															
ネーブル															
ポンカン															
デコポン															
その他柑橘類															
つばき															
サンふじ															
ジョナゴールド															
王林															
むつ															
その他のリンゴ															
リンゴ															
デラウェア															
巨峰															
ベリオー															
温室ぶどう															
オー															
その他のぶどう															
ぶどう															
二十世紀															
幸水															
新豊高															
新吉興															
晩三赤															
その他洋梨															
西梨															
その他															
西村豆															
伊豆本															
富山柿															
富山有他柿															
富山甘柿															
富山渋柿															
西瓜															
小西瓜															
温室西瓜															
西瓜計															
プリンスメロン															
アンデスメロン															
その他メロン	660.00	459,043	696												
オールスメロン	135.00	146,664	1,086												
赤肉メロン															
もも															
ネクタリン															
すもも															
桜桃															
枇杷															
イチジク															
栗	360.50	769,479	2,134	5.00	9,179	1,836									
レモン											16.00	7,020	439		
グレープ															
オレンジ															
バナナ										8,820.00	3,554,171	403	12,559,595.75	1,993,265,262	159
青バナナ										1,680.00	581,580	346	1,359,930.00	2,14,910,073	158
バナナ計										10,500.00	4,135,751	394	13,919,525.75	2,208,175,335	159
パイン										83,380.00	22,784,201	273	2,085,006.70	409,917,071	197
パイン	7,940.00	3,874,759	488												
国内キーウイパー													185.00	111,888	605
バナナ				20.00	31,968	1,598	2,162.50	3,403,943	1,574	1,175.00	1,094,892	932			
その他輸入果実	36.00	55,080	1,530	12,916.60	12,115,837	938	2,000.00	2,457,212	1,229	1,227.00	339,682	277			
その他果実	62.40	28,728	460	114,258.93	49,244,257	431	48.00	54,173	1,129	10,520.18	5,741,223	546			
果実計	9,193.90	5,333,753	580	133,870.13	65,421,141	489	98,090.50	32,835,280	335	16,017,655.63	2,625,387,111	164			

果実品目別産地別取扱高表

品目	(県名)			(中央市場)			ニュージランド			オーストラリア			
	産地	数量(kg)	金額	平均@	数量(kg)	金額	平均@	数量(kg)	金額	平均@	数量(kg)	金額	平均@
ハウスミカン													
極早生温州													
普通温州													
温州計													
伊予柑													
八朔													
清見													
夏柑													
日向夏													
ネーブル													
ポポー													
その他柑橘類													
サツマ													
ジョナゴールド													
王林													
その他のリンゴ								180.00	63.180	351			
リンゴ計								180.00	63.180	351			
デラウェア													
巨峰													
ベリオー													
温室ぶどう													
その他のぶどう					243,024.00	103,036,222	424	20.00	69,120	3,456	54,102.40	24,707,351	457
ぶどう計					243,024.00	103,036,222	424	20.00	69,120	3,456	54,102.40	24,707,351	457
二世水													
幸水													
新高													
新晩													
その他赤梨													
西の他													
梨計					168,340.00	247,086,320	1,468						
西村豆													
伊豆本柿													
松有													
富の他													
甘柿													
渋柿													
西小													
温玉													
西室													
西瓜													
メロン計													
プリンス													
アンデス													
その他メロン													
オール													
赤肉					615.00	88,560	144						
ネクタリン													
すもも													
桜桃					31,290.60	45,145,086	1,443	25.00	26,244	1,050	30.00	44,280	1,476
イチジク													
栗													
レモン					1,073,256.00	357,761,531	333	3,132.00	735,716	235			
グレープ					453,182.00	111,812,124	247				14,416.00	3,691,493	256
オレンジ					1,254,220.00	333,286,930	266	391.00	110,549	283	587,657.00	133,441,815	227
バナナ													
青バナナ													
バナナ計													
パキ													
国内													
パキ					23,856.00	11,711,783	491	1,573,349.50	773,752,007	492			
パキ													
パキ					12,020.00	12,152,853	1,011						
パキ	3,671.00	2,840,211	774	105.00	97,201	926					635.00	803,730	1,266
その他輸入果実	1,341.00	1,474,186	1,099	234,542.20	96,375,020	411	27,490.50	14,664,666	533	4.00	54,540	13,635	
その他果実	1,798.26	1,600,118	890	12,707.43	13,344,843	1,050					170.40	503,599	2,955
果実計	6,810.26	5,914,515	868	3,507,158.23	1,331,898,473	380	1,604,588.00	789,421,482	492	657,014.80	163,246,808	248	



果実品目別産地別取扱高表

産地 品目	(県名)			(中央市場)			中南米			その他外国			合計		
	数量(kg)	金額	平均@	数量(kg)	金額	平均@	数量(kg)	金額	平均@	数量(kg)	金額	平均@	数量(kg)	金額	平均@
ハウスマロン													449,820.05	361,593.085	804
極早生温州柑													1,722,997.55	331,561.907	192
早生温州柑													2,066,018.50	493,698.168	239
普通温州柑計													1,835,153.09	488,906.434	266
温州柑計													6,073,989.19	1,675,759.594	276
伊予柑													469,158.50	95,189.103	203
八景柑													267,138.00	43,792.717	164
清見柑													158,630.50	43,260.963	273
夏向柑													515,356.00	87,485.110	170
日向夏													25,355.40	10,641.570	420
ネーブル													55,897.50	12,556.403	225
ボーンアップル													339,312.50	87,130.055	257
デコボコ柑													231,322.50	121,431.488	525
その他の柑				560.00	68,040	122							721,942.25	277,558.635	384
柑計				560.00	68,040	122							8,858,102.34	2,454,805.638	277
つがふ													912,858.00	273,159.658	299
サンふじ													3,045,953.00	984,548.094	323
ジョナゴールド													666,667.00	296,966.638	445
王林													1,124,471.00	434,590.524	386
むつ													767,458.00	234,637.780	306
その他のリンゴ													56,625.00	24,009.150	424
リンゴ計													1,665,304.00	559,799.063	336
デラウェア													8,239,336.00	2,807,710.907	341
巨峰													191,128.78	224,872.153	1,177
ベリーA													531,794.00	520,729.937	979
ベニナシ													53,895.60	27,402.391	508
温室ぶどう													17,840.20	19,586.257	1,098
オース													257,921.60	247,596.381	960
その他のぶどう				180,835.40	68,427.787	378							673,641.16	440,966.600	655
ぶどう計				180,835.40	68,427.787	378							1,726,221.34	1,481,153.719	858
二十世紀													154,120.00	53,788.472	349
幸水													651,919.50	283,674.224	435
新興													1,023,634.40	330,032.325	322
新高													265,286.70	84,484.489	318
新晩熟													186,645.00	66,953.840	359
三赤													36,455.00	10,682.299	293
その他の洋梨													225,485.40	80,774.122	358
西梨計													204,470.70	70,384.987	344
その他の洋梨													2,748,016.70	980,774.758	357
西梨計													2,581,907.82	3,462,793.080	1,341
伊豆													176,988.50	49,308.302	279
松本													69,911.00	19,122.255	274
置有柿													140,778.36	39,856.230	283
その他の甘柿													1,349,345.30	368,222.696	273
甘柿計													186,728.20	56,100.247	300
渋柿													1,923,751.36	532,809.730	277
干柿													945,045.70	237,200.106	251
西瓜													52,693.84	98,908.767	1,877
小玉西瓜													5,140,046.90	835,989.416	163
温室西瓜													412,622.00	90,544.601	219
西瓜計													700.00	370.440	529
ブリスマロン													5,553,368.90	926,904.457	167
アンデスマロン													27,963.00	9,300.749	333
その他のメロン													122,731.00	47,868.383	390
メロン計													513,317.00	177,791.510	346
オールスマロン													477,318.20	363,112.167	761
赤肉メロン				27,150.00	3,200.246	118							360,450.70	182,938.948	508
メロン計													1,150,774.87	661,903.998	575
ネクター													32,643.20	14,458.843	443
すもも													209,318.41	131,944.460	630
桜桃				155.00	332.100	2,143							105,997.84	159,236.946	1,502
枇杷													21,994.91	39,711.739	1,805
イチジク													160,282.99	119,273.720	744
栗													184,253.40	102,556.988	557
レモン				446,190.00	128,882.294	289							1,564,323.12	505,495.716	323
グレープ				34,768.00	8,374.310	241	1,760.00	335,016	190				1,184,599.00	250,617.554	212
オレンジ													1,901,195.00	475,841.361	250
バナナ	294,606.00	45,646.117	155	1,546,273.00	276,540.876	179							14,409,294.75	2,319,006.426	161
青バナナ	636,922.00	92,743.743	146	159,135.00	24,910.358	157							2,157,667.00	333,145.754	154
バナナ計	931,528.00	138,389.860	149	1,705,408.00	301,451.234	177							16,566,961.75	2,652,152.180	160
パイナップル				25,361.50	12,639.328	498							2,210,602.10	452,690.948	205
キウイ				8,739.50	3,772.264	432							1,613,885.00	793,110.813	491
国内キウイ													681,492.73	370,894.677	544
パナイ													12,814.00	13,027.451	1,017
バナナ	845.00	231.390	274	50,186.00	27,845.688	555	260.00	252.018	969				91,357.25	140,845.643	1,542
その他の輸入果実	30,430.40	12,579.211	413	1,785,609.00	666,940.561	374							2,095,707.70	807,507.715	385
その他の果実	46,970.00	17,535.472	373	724.00	665.931	920	226.60	576.088	2,542				429,320.52	161,396.455	376
果実計	1,009,773.40	168,735.933	167	4,265,686.40	1,222,599.783	287	2,246.60	1,163,122	518				64,347,747.69	21,616,540.126	336

## 果実品目別月別取扱高表

(中央市場)

品目	1月			2月			3月			4月			
	数量(kg)	金額	平均@	数量(kg)	金額	平均@	数量(kg)	金額	平均@	数量(kg)	金額	平均@	
ハウスミカン				122.50	52,920	432					1,865.08	5,255.917	2,818
極早生温州	24,452.50	4,838,912	198	7,330.00	2,251,962	307	4,822.50	1,725,162	358				
普通温州	638,934.00	162,462,334	254	343,504.92	108,635,828	316	77,291.60	29,644,847	384	4,430.00	1,527,768	345	
温州計	663,386.50	167,301,246	252	350,957.42	110,940,710	316	82,114.10	31,370,009	382	6,295.08	6,783,685	1,078	
伊予	121,297.00	27,678,017	228	255,228.50	48,048,464	188	84,681.00	17,279,024	204	150.00	17,442	116	
八清	11,482.00	2,084,844	182	90,924.00	15,010,859	165	91,658.00	15,496,580	169	67,559.00	10,456,474	155	
甘夏	90.00	5,584	62	12,867.00	1,718,243	134	48,984.00	13,401,872	274	87,531.50	25,443,331	291	
日向夏	1,250.00	720,466	576	10,715.00	1,845,265	172	67,340.00	10,585,654	157	203,850.50	38,797,368	190	
ネーブル	22,536.00	4,867,629	216	19,874.50	4,254,934	214	8,740.00	2,022,180	511	10,714.50	4,378,106	409	
ポデコン	131,507.50	35,061,285	267	115,457.00	29,987,246	260	20,211.00	5,257,829	260				
その他柑橘計	28,765.50	17,088,562	594	52,213.00	25,745,653	493	75,681.50	31,556,875	417	38,637.50	19,705,159	510	
その他柑橘計	82,583.35	44,099,575	534	164,743.10	69,174,420	420	207,273.80	66,633,815	321	89,005.30	28,291,245	318	
つが	1,062,897.85	298,907,208	281	1,074,608.32	307,882,106	287	690,640.00	195,345,847	283	504,103.38	133,911,226	266	
サンふじ	460.00	100,440	218										
ジョナゴールド	555,228.00	167,022,157	301	605,584.00	187,191,340	309	682,250.00	218,920,457	321	393,372.00	130,729,817	332	
王林	29,500.00	12,624,500	428	935.00	245,583	263				44,086.00	20,176,714	458	
むむ	99,505.00	32,143,271	323	95,288.00	34,889,297	366	107,653.00	40,166,186	373	95,388.00	37,084,494	389	
その他リンゴ計	104,266.00	30,303,751	291	132,238.00	40,086,482	303	140,166.00	40,411,694	288	79,728.00	25,836,486	324	
リンゴ計	16,675.00	4,456,450	267	5,665.00	1,788,072	316	4,335.00	2,000,344	461	960.00	968,652	1,009	
デラウェア	24,805.00	7,475,553	301	17,981.00	5,318,149	296	26,135.00	7,541,242	289	34,340.00	11,966,648	348	
巨峰	829,979.00	254,025,682	306	857,691.00	269,518,923	314	960,539.00	309,039,923	322	647,874.00	226,762,811	350	
ベリオー										1,316.52	4,523,711	3,436	
温ビオ													
その他ぶどう	32,332.30	13,648,808	422	13,965.10	8,352,094	598	51,697.20	23,079,859	446	53,566.80	21,470,570	401	
ぶどう計	32,332.30	13,648,808	422	13,965.10	8,352,094	598	51,697.20	23,079,859	446	54,883.32	25,994,281	474	
二世水													
新豊高	4,094.00	1,679,665	410	338.00	107,265	317							
新晩三吉	1,200.00	103,680	86										
その他赤梨	3,805.00	717,023	188	100.00	14,569	146							
西那洋	500.00	84,240	168										
梨計	6,889.20	1,763,912	256	96.00	39,366	410							
その他	16,488.20	4,348,520	264	534.00	161,200	302							
西伊豆	325,537.25	552,301,372	1,697	356,467.96	579,240,574	1,625	517,999.52	673,115,341	1,299	670,838.24	501,171,704	747	
伊豆本													
富士													
富	121,372.50	53,252,400	439	2,355.00	790,692	336							
その他甘柿	5.00	3,780	756										
甘柿計	121,377.50	53,256,180	439	2,355.00	790,692	336							
渋柿	150.00	37,260	248										
干柿	11,796.81	21,227,151	1,799	1,236.80	1,363,876	1,103	667.40	1,516,045	2,272	60.00	147,960	2,466	
西瓜	1,648.00	410,182	249	2,699.00	898,668	333	14,716.00	4,875,502	331	228,849.00	57,179,881	250	
温室西瓜				170.00	68,148	401	2,128.00	1,102,898	518	14,627.00	6,853,962	469	
西瓜計	440.00	161,460	367	60.00	64,800	1,080	50.00	54,000	1,080				
西	2,088.00	571,642	274	2,929.00	1,031,616	352	16,894.00	6,032,400	357	243,476.00	64,033,843	263	
プリンスメロン										8,178.00	3,664,969	448	
アンデスメロン	428.00	114,178	267	690.00	128,718	187	1,233.00	375,993	305	21,490.00	12,475,656	581	
その他メロン	609.00	83,235	137	981.00	134,152	137	3,247.00	1,757,517	541	28,237.00	13,441,019	476	
オールスメロン	21,659.80	27,069,847	1,250	24,945.10	28,322,764	1,135	26,431.40	36,822,096	1,393	24,800.10	29,442,151	1,187	
赤肉メロン	6,170.70	6,841,691	1,109	12,795.60	7,591,062	593	8,746.10	4,156,434	475	6,713.30	4,506,411	671	
赤肉メロン計													
ネクタリン													
すもも													
桜桃	55.30	86,724	1,568	3.00	120,960	40,320	23.10	280,910	12,161	1,720.70	5,608,494	3,259	
枇杷	0.50	2,160	4,320	342.75	1,518,781	4,431	3,702.65	10,415,450	2,813	8,700.49	14,293,846	1,643	
イチジク										51.90	137,160	2,643	
栗													
レモン	98,523.78	31,867,066	323	119,238.90	38,348,565	322	121,350.40	37,396,408	308	118,312.00	38,519,078	326	
グレープ	91,474.00	22,070,577	241	56,745.00	14,644,179	258	83,187.00	19,719,560	237	55,056.00	13,509,001	245	
オレンジ	72,882.00	17,265,782	237	85,790.00	23,361,359	272	177,153.00	50,921,061	287	210,618.00	59,888,973	284	
バナナ	922,880.50	154,200,616	167	969,450.50	161,790,080	167	1,195,089.50	199,419,469	167	1,282,570.00	215,312,328	168	
青バナナ	188,291.00	26,520,682	141	141,029.00	21,804,619	155	148,439.00	24,985,045	168	141,057.00	24,658,072	175	
バナナ計	1,111,171.50	180,721,298	163	1,110,479.50	183,594,699	165	1,343,528.50	224,404,514	167	1,423,627.00	239,970,400	169	
パイナップル	119,812.00	24,342,954	203	135,232.20	27,572,934	204	161,433.40	33,116,550	205	193,110.40	41,149,352	213	
キウイ	9,195.00	4,653,474	506	10,017.00	4,715,432	471	6,556.00	3,304,755	504	72,058.00	37,662,242	523	
国内キウイ	148,134.50	74,267,482	501	170,689.60	88,621,553	519	147,710.44	75,132,010	509	13,001.20	7,252,676	558	
パイナップル	615.00	624,044	1,015	665.00	671,330	1,010	1,003.00	1,037,451	1,034	1,151.00	1,190,419	1,034	
マンゴー	1,241.00	1,158,623	934	773.00	756,534	979	3,697.40	8,967,284	2,425	9,252.25	29,054,244	3,140	
その他輸入果実	114,858.90	47,866,386	417	133,735.40	61,183,545	457	247,389.40	83,076,340	336	190,266.50	69,978,229	368	
その他果実計	38,324.52	15,482,211	404	30,136.38	11,646,791	386	25,932.38	8,629,117	333	32,375.35	12,374,283	382	
果実計	4,238,262.41	1,652,941,995	390	4,203,046.61	1,661,274,439	395	4,600,761.29	1,807,642,865	393	4,539,954.13	1,586,140,428	349	



# 果実品目別月別取扱高表

(中央市場)

品目	5月			6月			7月			8月		
	数量(kg)	金額	平均@	数量(kg)	金額	平均@	数量(kg)	金額	平均@	数量(kg)	金額	平均@
ハウスミカン	29,879.74	41,464,984	1,388	55,220.65	57,409,921	1,040	129,142.68	106,111,583	822	125,673.52	96,702,222	769
極早温州												
早生温州												
普通温州												
温州計	29,879.74	41,464,984	1,388	55,220.65	57,409,921	1,040	129,142.68	106,111,583	822	125,673.52	96,702,222	769
伊予柑	4,560.00	647,288	142	955.00	96,672	101						
八清	9,248.00	2,697,517	292									
夏柑	156,067.50	26,415,312	169	71,136.00	9,353,692	131	5,519.00	456,369	83	638.00	25,866	41
日向夏	6,442.00	1,450,460	225	209.00	48,103	230						
ネーブル												
ポンカ												
コン	2,030.00	656,640	323									
その他の柑橘	63,496.10	20,914,332	329	5,427.50	770,074	142	600.00	280,076	467	112.25	46,559	415
柑橘計	271,723.34	94,246,533	347	132,948.15	67,678,462	509	135,261.68	106,848,028	790	126,423.77	96,774,647	765
つばき										151,295.00	55,047,389	364
サンふじ	87,255.00	27,091,530	310	10,110.00	2,973,228	294	550.00	161,460	294			
ふじ	202,096.00	90,312,827	447	156,315.00	70,552,179	451	139,530.00	67,162,246	481	47,590.00	25,054,524	526
ジョナゴールド	139,180.00	54,040,140	388	110,110.00	45,138,801	410	158,381.00	63,400,384	400	122,260.00	56,520,181	462
王林	93,190.00	27,463,163	295	72,160.00	19,624,804	272	5,760.00	2,147,060	373	1,260.00	519,394	412
むつ	920.00	989,172	1,075	1,130.00	582,822	516	4,430.00	2,501,172	565	8,820.00	5,189,291	588
その他のリンゴ	22,055.00	8,078,431	366	35,330.00	13,795,908	390	49,555.00	17,978,621	363	40,665.00	13,812,165	340
リンゴ計	544,696.00	207,975,263	382	385,155.00	152,667,542	396	358,206.00	153,350,943	428	220,595.00	101,095,555	458
デラウェア	27,469.14	48,163,279	1,753	90,835.90	109,155,797	1,202	54,713.72	50,335,955	920	13,901.50	10,317,843	742
巨峰	8,349.50	21,316,274	2,553	39,401.15	64,124,611	1,627	95,434.60	121,228,605	1,270	232,993.50	191,174,124	821
ベリー							4,684.60	3,246,501	693	46,701.00	23,251,371	498
温室ぶどう	59.60	239,760	4,023	516.80	1,857,168	3,594	805.80	2,312,820	2,870	7,041.20	6,052,112	860
ピオーネ	731.20	2,037,636	2,787	6,070.80	11,927,304	1,965	19,230.20	26,933,500	1,401	47,986.80	47,674,452	993
その他のぶどう	56,909.10	20,435,995	359	49,162.60	30,630,595	623	36,129.50	36,835,041	1,020	80,041.60	78,472,823	980
ぶどう計	93,518.54	92,192,944	986	185,987.25	217,695,475	1,170	210,998.42	240,892,422	1,142	428,665.60	356,942,725	833
ふじ										60,205.00	24,911,269	414
幸豊				356.00	363,744	1,022	188,190.50	99,435,222	528	463,003.00	183,713,798	397
新豊							263.00	138,618	527	495,964.20	172,111,881	347
新晩										2,355.00	891,918	379
三洋												
赤梨							5,047.50	1,750,176	347	17,636.30	6,306,204	358
西梨計				356.00	363,744	1,022	193,501.00	101,324,016	524	1,042,470.90	389,159,801	373
その他の西梨	193,548.87	146,981,199	759	23,595.28	26,935,905	1,142	21,792.52	32,034,677	1,470	23,680.00	34,764,078	1,468
西伊豆										120.00	14,192	118
松本												
富士												
有甘柿										433.50	13,742	32
甘柿計										553.50	27,934	50
渋柿	104.00	265,248	2,550				1,478.00	1,651,730	1,118	2,638.00	2,324,625	881
西小温	508,354.00	103,883,538	204	987,864.80	149,525,978	151	1,646,340.10	254,629,965	155	1,524,448.00	234,767,218	154
西瓜	57,149.00	18,634,267	326	152,937.00	29,332,163	192	106,915.00	18,088,133	169	67,241.00	14,318,319	213
西瓜計	565,503.00	122,517,805	217	1,140,801.80	178,858,141	157	1,753,255.10	272,718,098	156	1,591,689.00	249,085,537	156
プリンスメロン	17,950.00	5,261,668	293	1,835.00	374,112	204						
アンデスメロン	67,335.00	26,383,441	392	22,435.00	5,495,884	245	5,815.00	2,334,175	401	120.00	49,680	414
その他のメロン	115,612.00	42,079,869	364	178,318.50	55,158,954	309	95,148.00	34,210,732	360	76,700.50	27,619,520	360
オールスメロン	38,376.20	27,697,669	722	32,559.00	21,009,131	645	55,955.50	35,504,993	635	65,412.30	36,070,822	551
赤肉メロン	1,225,770.80	26,594,732	445	51,042.70	20,975,872	411	48,352.50	27,478,744	568	58,850.50	31,608,992	537
もも	13,841.88	22,662,526	1,637	99,896.29	81,929,821	820	445,881.90	273,018,689	612	496,219.00	237,092,387	478
ネクタリン				1,285.00	789,156	614	17,312.50	8,572,053	495	11,588.90	3,972,254	343
すもも	8,963.00	8,277,877	924	66,738.15	46,150,617	692	76,429.26	46,855,513	613	39,526.30	20,566,114	520
桜桃	16,233.74	30,768,834	1,895	64,620.20	92,294,883	1,428	23,108.90	29,595,433	1,281	77.00	100,008	1,299
枇杷	6,301.04	9,557,720	1,517	2,947.48	3,923,782	1,331						
イチジク	1,139.52	2,455,128	2,155	3,749.20	6,329,619	1,688	6,010.50	7,625,124	1,269	69,689.62	44,298,138	636
栗										2,576.90	1,707,018	662
レモン	125,931.80	41,844,259	332	153,883.00	52,619,816	342	170,227.00	58,831,270	346	126,604.00	41,186,445	325
グレープ	51,824.00	12,513,243	241	69,248.00	15,129,571	218	125,360.00	23,841,499	190	147,696.00	28,301,720	192
オレンジ	237,534.00	67,383,726	284	250,848.00	64,379,271	257	169,245.00	41,082,509	243	161,812.00	38,227,051	236
バナナ	1,225,409.00	216,286,959	177	1,151,228.00	208,026,740	181	1,233,724.00	219,465,655	178	1,092,137.00	190,626,535	175
青バナナ	167,106.00	28,179,072	169	220,453.00	36,633,745	166	230,641.00	38,429,243	167	144,686.00	24,464,936	169
バナナ計	1,392,515.00	244,466,031	176	1,371,681.00	244,660,485	178	1,464,365.00	257,894,898	176	1,236,823.00	215,091,471	174
パイナップル	232,316.40	52,425,850	226	241,511.00	54,475,077	226	222,465.60	48,355,067	217	198,908.60	42,478,769	214
キウイ	215,803.00	111,609,346	517	240,120.80	122,451,350	510	254,426.70	126,332,574	497	258,396.50	128,331,592	497
国内キウイ	1,207.20	616,195	510									
ハイア	1,323.00	1,383,543	1,046	1,002.00	1,072,785	1,071	1,341.00	1,348,162	1,005	1,387.00	1,423,873	1,027
マンゴー	8,928.60	23,238,471	2,603	16,697.45	28,374,904	1,699	23,203.35	27,719,207	1,195	18,162.85	13,979,052	770
その他の輸入果実	195,763.60	75,677,453	387	177,331.60	72,583,272	409	179,110.70	69,158,254	386	165,297.40	64,659,727	391
その他の果実	33,066.40	11,548,599	349	39,524.68	18,300,507	463	69,784.24	28,458,104	408	42,469.75	13,904,623	327
果実計	4,510,829.93	1,508,625,172	334	4,956,117.53	1,652,678,138	333	6,128,035.37	2,057,036,914	336	6,766,328.89	2,275,891,547	336

果実品目別月別取扱高表

(中央市場)

品目	9月			10月			11月			12月			
	数量(kg)	金額	平均@	数量(kg)	金額	平均@	数量(kg)	金額	平均@	数量(kg)	金額	平均@	
ハウスミカン	107,180.28	54,417,942	508	735.60	177,596	241							
極早温州	315,839.50	66,280,844	210	1,025,864.05	199,099,761	194	379,914.00	66,002,735	174	1,380.00	178,567	129	
早通温州				142,788.00	46,773,201	328	1,117,056.60	273,525,870	245	769,568.90	164,583,061	214	
温州計	423,019.78	120,698,786	285	1,169,387.65	246,050,558	210	1,496,970.60	339,528,605	227	1,541,941.47	351,397,285	228	
伊予柑										7,802.00	2,166,156	278	
八朔													
清見													
夏柑										1,154.50	865,943	750	
日向夏										4,387.00	1,653,415	377	
ネーブル										72,137.00	16,823,695	233	
ポロン										30,074.10	23,174,107	771	
ココロ							3,920.90	3,504,492	894				
その他の柑橘	102.25	21,125	207	548.00	184,615	337	11,676.75	8,466,080	725	96,373.85	38,676,719	401	
柑橘計	423,122.03	120,719,911	285	1,169,935.65	246,235,173	210	1,512,568.25	351,499,177	232	1,753,869.92	434,757,320	248	
つばき	581,288.00	166,612,689	287		51,399,140	286							
サンふじ				700.00	192,996	276	197,605.00	72,393,783	366	513,299.00	177,871,326	347	
ジョナゴールド	2,220.00	1,463,734	659	2,240.00	569,052	254	23,285.00	5,671,014	244	21,090.00	4,597,999	218	
王林	15.00	1,620	108	8,360.00	1,578,419	189	76,475.00	26,917,271	352	100,221.00	35,926,143	358	
その他のリンゴ	187,927.00	54,311,353	289	713,389.50	257,114,304	360	42,565.00	14,583,684	343	87,750.00	32,081,223	366	
リンゴ計	190,162.00	55,776,707	293	742,479.50	266,355,593	359	1,350.00	821,664	609	12,340.00	4,711,511	382	
デラウェア	2,892.00	2,375,568	821										
巨峰	121,837.10	88,143,856	723	26,852.55	27,578,321	1,027	6,743.60	7,007,655	1,039	182.00	156,491	860	
ベリー	2,404.00	854,482	355	106.00	50,037	472							
温室ぶどう	4,474.00	3,193,489	714	1,433.60	1,519,668	1,060	1,746.40	2,375,226	1,360	1,762.80	2,036,014	1,155	
ピオーネ	127,772.80	103,212,865	808	54,524.80	53,769,534	986	1,540.00	1,994,056	1,295	65.00	47,034	724	
その他のぶどう	82,807.86	80,733,920	975	76,095.40	56,126,004	738	81,666.50	45,411,029	556	59,267.20	25,769,862	435	
ぶどう計	342,187.76	278,514,180	814	159,012.35	139,043,564	874	91,696.50	56,787,966	619	61,277.00	28,009,401	457	
ふじ	88,955.00	27,693,005	311	4,960.00	1,184,198	239							
幸水	370.00	161,460	436										
豊水	517,304.20	154,528,407	299	10,087.00	3,239,595	321	16.00	13,824	864				
新高	91,310.70	26,719,365	293	155,250.00	50,959,813	328	11,235.00	3,799,979	338	704.00	326,484	464	
新晩三	375.00	104,684	279	148,280.00	53,949,230	364	35,750.00	12,406,906	347	1,040.00	389,340	374	
その他の赤梨	112,433.50	38,242,662	340	58,492.50	22,239,634	380	2,815.00	1,076,976	383	29,735.00	8,873,731	298	
西洋梨計	9,136.60	3,123,338	342	52,722.80	19,066,015	362	24,535.60	9,595,040	391	6,840.00	2,556,166	374	
梨計	819,885.00	250,572,921	306	429,792.30	150,638,485	350	84,689.60	28,439,865	336	47,629.10	16,727,760	351	
その他の莓	25,670.00	37,558,984	1,463	30,550.00	44,973,322	1,472	95,601.13	170,882,186	1,787	85,948.10	28,873,481	336	
西村豆	141,661.50	39,724,590	280	35,207.00	9,569,520	272							
伊豆	1,009.00	175,229	174	68,902.00	18,947,026	275							
松本	15.00	2,592	173	125,951.36	37,022,470	294	14,812.00	2,831,168	191				
富士				30,166.10	8,092,701	268	758,446.80	193,192,343	255	437,004.90	112,894,560	258	
その他の甘柿	25,800.60	6,912,254	268	128,600.80	37,586,253	292	31,692.30	11,533,834	364	196.00	50,384	257	
甘柿計	168,486.10	46,814,665	278	388,827.26	111,217,970	286	804,951.10	207,557,345	258	437,200.90	112,944,944	258	
渋柿	104,549.00	37,393,117	358	422,099.60	113,384,402	269	353,710.60	69,933,313	198	60,420.50	12,475,659	206	
干柿				1,230.85	3,075,720	2,499	3,668.55	6,981,659	1,903	33,929.43	64,331,108	1,896	
西瓜	189,138.00	22,559,275	119	17,058.00	2,884,353	169	13,130.00	3,025,396	230	5,802.00	1,349,460	233	
小玉西瓜	8,616.00	1,550,351	180	2,055.00	458,532	223	280.00	27,659	99	504.00	110,169	219	
温室西瓜										150.00	90,180	601	
西瓜計	197,754.00	24,109,626	122	19,113.00	3,342,885	175	13,410.00	3,053,055	228	6,456.00	1,549,809	240	
プリンスメロン					25.00	18,900	756	1,335.00	160,779	120	1,825.00	330,979	181
アンデスメロン					842.317	842,317	209	1,384.00	169,155	122	1,385.00	210,085	152
その他のメロン	7,658.00	2,084,955	272	4,037.00	842,317	209	1,384.00	169,155	122	1,385.00	210,085	152	
オールスメロン	52,338.30	24,301,752	464	42,779.70	26,384,813	617	47,713.90	27,939,930	586	44,346.90	42,546,199	959	
赤肉メロン	38,660.00	15,940,542	412	34,002.00	17,021,468	501	16,965.90	9,186,007	541	18,380.60	11,036,993	600	
もも	93,840.80	46,491,436	495	1,095.00	709,139	648							
クタリ	2,456.80	1,125,380	458										
ネズ	17,601.70	10,038,071	570	60.00	56,268	938							
桜枇										155.90	380,700	2,442	
枇杷													
イチジク	53,161.40	38,933,893	732	23,025.25	17,156,045	745	3,401.30	2,311,364	680	54.30	27,249	502	
栗	118,347.30	70,463,576	595	62,600.40	29,348,600	469	728.80	1,037,794	1,424				
レモン	156,839.00	46,020,444	293	112,882.00	32,811,913	291	117,050.00	35,353,908	302	143,481.24	50,696,544	353	
グレープ	156,848.00	27,203,692	173	82,889.00	16,584,025	200	54,049.00	12,016,700	222	210,223.00	45,083,787	214	
オレンジ	164,014.00	31,989,860	195	156,100.00	30,498,971	195	103,101.00	23,584,011	229	112,098.00	27,258,787	243	
バナナ	1,210,961.50	201,324,387	166	1,465,692.50	218,736,238	149	1,325,382.50	171,926,864	130	1,334,769.75	161,890,555	121	
青バナナ	158,901.00	27,078,253	170	187,062.00	28,851,489	154	256,670.00	32,795,418	128	174,332.00	18,745,180	108	
バナナ計	1,369,862.50	228,402,640	167	1,652,754.50	247,587,727	150	1,581,052.50	204,722,282	129	1,509,101.75	180,635,735	120	
パイナップル	154,410.30	33,510,361	217	150,420.80	30,391,789	202	174,319.50	29,476,017	169	226,661.90	35,396,228	156	
キウイ	205,178.50	94,294,568	460	144,789.50	67,739,592	468	115,945.60	54,142,167	467	81,398.40	37,873,721	465	
国内キウイ	2,625.00	2,041,200	778	67,353.85	52,755,479	783	30,750.44	16,952,249	551	100,020.50	53,255,833	532	
ハワイ	1,163.00	1,062,837	914	1,080.00	1,118,559	1,036	1,099.00	1,123,204	1,022	985.00	971,244	986	
マングロー	2,902.80	2,417,224	833	2,514.70	2,073,995	825	2,033.85	1,512,527	744	1,950.00	1,593,578	817	
その他の輸入果実	189,167.30	70,243,383	371	161,844.50	67,043,632	414	155,296.10	62,427,003	402	185,646.30	63,610,491	343	
その他の果実	26,443.24	9,477,797	358	21,657.63	7,928,061	366	29,971.85	9,870,559	329	39,634.10	13,775,803	348	
果実計	5,666,621.83	1,774,116,411	313	6,264,766.34	1,777,737,547	284	6,259,660.07	1,674,625,168	268	6,213,363.29	2,187,829,502	352	

品目	月
ハ 極 温	ウ ス 早 生