

野菜の品目別取扱高 / 前年対比表

品名	28 年 実 績			27 年 実 績			増 減		前年比(%)		
	数量 kg	金額	平均@	数量 kg	金額	平均@	数量 kg	金額	数量	金額	@
大 根	17,173,563.35	1,376,333,382	80.14	18,130,264.86	1,203,923,180	66.40	-956,701.51	172,410,202	95	114	121
か ぶ	695,684.00	75,531,502	108.57	762,495.30	64,253,435	84.26	-66,811.30	11,278,067	91	118	129
人 参	10,893,393.80	1,717,886,893	157.69	11,322,927.55	1,354,237,485	119.60	-429,533.75	363,649,408	96	127	132
ご ぼ う	2,218,995.18	566,208,007	255.16	2,379,086.48	515,098,779	216.51	-160,091.30	51,109,228	93	110	118
れ ん こ ん	1,247,150.95	535,290,885	429.21	980,561.25	541,643,627	552.38	266,589.70	-6,352,742	127	99	78
た け の こ	74,570.90	43,955,788	589.44	92,067.15	48,642,007	528.33	-17,496.25	-4,686,219	81	90	112
ゆ で 筍	49,000.66	35,241,469	719.20	42,987.34	31,570,571	734.41	6,013.32	3,670,898	114	112	98
その他根菜類	297,133.76	52,223,292	175.75	293,709.78	46,508,849	158.34	3,423.98	5,714,443	101	112	111
根 菜 類 計	32,649,492.60	4,402,671,218	134.84	34,004,099.71	3,805,877,933	111.92	-1,354,607.11	596,793,285	96	116	120
白 菜	43,056,265.80	3,214,891,937	74.66	41,783,250.00	2,834,247,530	67.83	1,273,015.80	380,644,407	103	113	110
キャベツ	37,458,447.90	3,591,081,775	95.86	34,036,699.40	3,177,937,958	93.36	3,421,748.50	413,143,817	110	113	103
グリーンボール	1,834,468.00	219,162,817	119.46	1,984,783.00	233,250,961	117.51	-150,315.00	-14,088,144	92	94	102
キャベツ計	39,292,915.90	3,810,244,592	96.97	36,021,482.40	3,411,188,919	94.69	3,271,433.50	399,055,673	109	112	102
春 菊	464,411.40	266,503,211	573.85	531,334.30	277,338,674	521.96	-66,922.90	-10,835,463	87	96	110
ほうれん草	1,081,345.80	679,206,200	628.11	1,348,225.56	701,596,562	520.38	-266,879.76	-22,390,362	80	97	121
青 葱	1,126,825.08	1,023,770,690	908.54	1,149,700.53	957,234,592	832.59	-22,875.45	66,536,098	98	107	109
分 葱	4,139.97	5,623,393	1,358.31	7,029.50	6,669,059	948.72	-2,889.53	-1,045,666	59	84	143
白 葱	2,531,561.50	1,015,105,473	400.97	2,697,105.45	896,355,544	332.33	-165,543.95	118,749,929	94	113	121
ふ き	69,425.15	18,232,346	262.61	71,748.40	19,870,347	276.94	-2,323.25	-1,638,001	97	92	95
つ わ	23,608.10	16,791,922	711.27	48,103.10	26,449,214	549.84	-24,495.00	-9,657,292	49	63	129
み つ ば	188,365.30	122,039,108	647.88	185,866.90	102,924,827	553.75	2,498.40	19,114,281	101	119	117
に ら	1,540,897.80	889,457,978	577.23	1,491,981.79	794,556,379	532.55	48,916.01	94,901,599	103	112	108
かつお菜	62,454.15	26,838,539	429.73	75,375.93	26,654,139	353.61	-12,921.78	184,400	83	101	122
水 菜	737,151.65	337,598,955	457.97	801,809.90	353,825,190	441.28	-64,658.25	-16,226,235	92	95	104
小 松 菜	1,209,766.90	419,102,508	346.43	1,145,750.05	377,117,571	329.14	64,016.85	41,984,937	106	111	105
その他葉菜類	41,787.88	13,729,644	328.55	55,827.77	15,830,031	283.55	-14,039.89	-2,100,387	75	87	116
レ タ ス	13,449,251.50	2,406,996,086	178.96	13,130,707.00	2,188,238,058	166.65	318,544.50	218,758,028	102	110	107
サニーレタス	1,147,933.30	397,673,555	346.42	1,123,644.00	372,629,340	331.62	24,289.30	25,044,215	102	107	104
グリーンリーフ	989,991.00	360,570,115	364.21	934,203.05	310,343,384	332.20	55,787.95	50,226,731	106	116	110
セルリー	728,188.58	193,332,133	265.49	726,585.20	197,474,777	271.78	1,603.38	-4,142,644	100	98	98
カリフラワー	318,786.00	55,333,701	173.57	441,480.90	61,968,537	140.36	-122,694.90	-6,634,836	72	89	124
ブロッコリー	1,751,234.30	808,490,812	461.66	2,077,441.20	778,296,760	374.64	-326,206.90	30,194,052	84	104	123
アスパラ	618,714.35	726,660,738	1,174.46	594,103.70	702,652,487	1,182.71	24,610.65	24,008,251	104	103	99
パセリ	92,873.29	159,957,844	1,722.32	99,154.76	110,105,600	1,110.44	-6,281.47	49,852,244	94	145	155
チンゲンサイ	314,716.70	120,471,146	382.79	355,110.50	127,666,494	359.51	-40,393.80	-7,195,348	89	94	106
中国野菜	41,668.02	37,751,524	906.00	37,349.85	29,099,000	779.09	4,318.17	8,652,524	112	130	116
サラダ菜	102,950.20	69,146,362	671.64	99,274.20	67,372,778	678.65	3,676.00	1,773,584	104	103	99
その他葉茎菜類	1,370,638.45	726,360,464	529.94	1,115,089.64	587,017,972	526.43	255,548.81	139,342,492	123	124	101
葉 茎 菜 計	112,357,868.07	17,921,880,976	159.50	108,148,735.58	16,334,723,765	151.03	4,209,132.49	1,587,157,211	104	110	106
茄 子	4,064,714.97	1,385,785,614	340.93	4,238,806.44	1,404,429,468	331.32	-174,091.47	-18,643,854	96	99	103
ト マ ト	8,625,451.57	2,986,874,033	346.28	8,775,664.68	2,855,351,686	325.37	-150,213.11	131,522,347	98	105	106
き ゅ う り	7,435,597.76	2,378,764,935	319.91	7,573,796.41	2,219,755,403	293.08	-138,198.65	159,009,532	98	107	109
南 瓜	5,979,438.00	965,237,219	161.42	5,627,662.90	962,440,734	171.01	351,775.10	2,796,485	106	100	94
白 瓜	94,247.50	10,247,824	108.73	86,981.00	11,226,686	129.07	7,266.50	-978,862	108	91	84
ピーマン	2,410,461.71	1,035,362,358	429.52	2,209,059.62	991,996,443	449.05	201,402.09	43,365,915	109	104	96
パブリカ	510,573.85	319,114,827	625.01	564,359.63	349,238,706	618.82	-53,785.78	-30,123,879	90	91	101
ししとう	119,275.85	150,593,208	1,262.56	122,501.42	160,023,093	1,306.29	-3,225.57	-9,429,885	97	94	97
オクラ	531,132.93	377,000,221	709.80	437,145.24	323,877,008	740.89	93,987.69	53,123,213	122	116	96
とうもろこし	653,871.50	172,971,624	264.53	759,552.10	191,971,767	252.74	-105,680.60	-19,000,143	86	90	105
米 ナ ス	104,792.70	39,178,214	373.86	113,617.14	43,525,667	383.09	-8,824.44	-4,347,453	92	90	98
ミニトマト	1,969,263.43	1,312,714,080	666.60	1,745,363.35	1,088,352,056	623.56	223,900.08	224,362,024	113	121	107
ゴーヤ	349,431.49	116,702,581	333.97	317,853.48	107,388,288	337.85	31,578.01	9,314,293	110	109	99
その他果菜類	435,554.65	152,838,352	350.90	389,672.30	129,825,891	333.16	45,882.35	23,012,461	112	118	105
果 菜 類 計	33,283,807.91	11,403,385,090	342.61	32,962,035.71	10,839,402,896	328.84	321,772.20	563,982,194	101	105	104

野菜の品目別取扱高 / 前年対比表

品名	28年実績			27年実績			増減		前年比(%)		
	数量 kg	金額	平均@	数量 kg	金額	平均@	数量 kg	金額	数量	金額	@
いんげん	149,970.85	149,078,586	994.05	165,357.25	146,836,047	887.99	-15,386.40	2,242,539	91	102	112
きぬさや	20,207.05	45,895,158	2,271.24	25,543.34	49,389,233	1,933.54	-5,336.29	-3,494,075	79	93	117
スナックえんどう	68,810.14	79,501,741	1,155.37	97,597.74	95,986,485	983.49	-28,787.60	-16,484,744	71	83	117
実えんどう	30,459.90	32,742,311	1,074.93	72,432.63	55,362,631	764.33	-41,972.73	-22,620,320	42	59	141
そら豆	49,246.20	29,329,009	595.55	92,275.75	45,426,877	492.29	-43,029.55	-16,097,868	53	65	121
枝豆	90,311.73	57,214,306	633.52	93,200.67	52,410,799	562.34	-2,888.94	4,803,507	97	109	113
その他豆類	6,082.65	4,072,620	669.54	11,012.67	4,979,250	452.13	-4,930.02	-906,630	55	82	148
豆類計	415,088.52	397,833,731	958.43	557,420.05	450,391,322	807.99	-142,331.53	-52,557,591	74	88	119
里芋	733,624.00	214,927,049	292.96	809,090.65	225,656,586	278.90	-75,466.65	-10,729,537	91	95	105
玉葱	44,008,659.10	4,755,166,354	108.05	36,630,194.40	3,781,752,968	103.24	7,378,464.70	973,413,386	120	126	105
甘藷	3,459,508.04	789,093,535	228.09	3,345,989.71	784,157,972	234.35	113,518.33	4,935,563	103	101	97
馬鈴薯	6,343,373.80	1,258,734,598	198.43	5,318,240.00	940,213,218	176.79	1,025,133.80	318,521,380	119	134	112
マークイン	7,133,473.80	1,475,905,593	206.89	8,202,973.50	1,294,629,858	157.82	-1,069,499.70	181,275,735	87	114	131
馬鈴薯計	13,476,847.60	2,734,640,191	202.91	13,521,213.50	2,234,843,076	165.28	-44,365.90	499,797,115	100	122	123
長芋	2,909,503.15	1,243,887,373	427.52	3,182,611.60	1,162,268,020	365.19	-273,108.45	81,619,353	91	107	117
山の芋	42,857.21	39,298,843	916.97	39,619.91	33,805,953	853.25	3,237.30	5,492,890	108	116	107
らっきょう	179,769.30	102,453,177	569.91	172,099.90	84,773,781	492.58	7,669.40	17,679,396	104	121	116
にんにく	319,374.71	299,907,459	939.04	291,328.40	246,094,975	844.73	28,046.31	53,812,484	110	122	111
生姜	662,125.00	407,189,698	614.97	587,260.94	348,708,629	593.78	74,864.06	58,481,069	113	117	104
その他土物類	341,471.45	153,292,530	448.91	307,008.16	114,353,612	372.47	34,463.29	38,938,918	111	134	121
土物類計	66,133,739.56	10,739,856,209	162.39	58,886,417.17	9,016,415,572	153.11	7,247,322.39	1,723,440,637	112	119	106
松茸	13,476.64	105,035,598	7,793.90	12,041.15	110,221,118	9,153.70	1,435.49	-5,185,520	112	95	85
生椎茸	903,638.83	851,160,075	941.92	960,197.46	863,996,885	899.81	-56,558.63	-12,836,810	94	99	105
えのき	2,510,087.90	615,071,300	245.03	2,682,736.85	717,827,927	267.57	-172,648.95	-102,756,627	94	86	92
しめじ	1,662,006.10	716,683,727	431.21	1,616,991.80	678,515,563	419.61	45,014.30	38,168,164	103	106	103
なめこ	276,843.07	114,488,907	413.55	312,657.65	119,477,624	382.13	-35,814.58	-4,988,717	89	96	108
マッシュルーム	92,002.50	98,119,365	1,066.48	77,616.08	89,952,371	1,158.93	14,386.42	8,166,994	119	109	92
まい茸	204,474.30	150,042,210	733.79	203,167.70	133,010,604	654.68	1,306.60	17,031,606	101	113	112
エリンギ	446,354.20	239,860,011	537.37	456,848.20	231,562,343	506.86	-10,494.00	8,297,668	98	104	106
その他茸類	24,437.97	22,312,708	913.03	22,172.90	20,123,078	907.55	2,265.07	2,189,630	110	111	101
茸類計	6,133,321.51	2,912,773,901	474.90	6,344,429.79	2,964,687,513	467.28	-211,108.28	-51,913,612	97	98	102
貝われ	462,532.68	166,722,246	360.45	410,751.95	123,766,569	301.31	51,780.73	42,955,677	113	135	120
大葉	175,231.89	552,077,754	3,150.55	160,301.28	532,587,347	3,322.41	14,930.61	19,490,407	109	104	95
みょうが	138,875.49	264,898,505	1,907.45	138,643.61	246,939,012	1,781.10	231.88	17,959,493	100	107	107
菜の花	45,518.72	59,591,242	1,309.15	76,478.88	67,803,433	886.56	-30,960.16	-8,212,191	60	88	148
ハーブ類	18,409.34	28,871,773	1,568.32	26,709.64	45,149,041	1,690.36	-8,300.30	-16,277,268	69	64	93
その他香辛料類	105,612.37	157,294,388	1,489.35	103,880.52	145,572,358	1,401.34	1,731.85	11,722,030	102	108	106
大梅	212,068.00	92,386,690	435.64	222,583.30	64,644,072	290.42	-10,515.30	27,742,618	95	143	150
小梅	17,825.00	8,959,438	502.63	16,399.30	7,333,381	447.17	1,425.70	1,626,057	109	122	112
カボス	116,302.10	31,366,471	269.69	72,990.60	25,542,578	349.94	43,311.50	5,823,893	159	123	77
ゆず	76,822.30	30,201,588	393.13	78,494.00	28,980,985	369.21	-1,671.70	1,220,603	98	104	106
その他ゆず	43,014.78	17,981,274	418.02	51,851.99	16,560,464	319.37	-8,837.21	1,420,810	83	109	131
もやし	852,349.40	147,820,396	173.42	963,624.91	160,632,858	166.69	-111,275.51	-12,812,462	88	92	104
加工用筍	238,780.80	23,691,151	99.21	428,855.00	39,841,751	92.90	-190,074.20	-16,150,600	56	59	107
野菜加工品	6,905,366.60	859,870,316	124.52	9,255,610.44	1,127,396,090	121.80	-2,350,243.84	-267,525,774	75	76	102
その他の野菜	334,512.67	199,184,835	595.44	781,456.47	194,285,739	248.62	-446,943.80	4,899,096	43	103	239
その他山菜	29,343.08	48,536,003	1,654.08	38,289.49	50,474,621	1,318.23	-8,946.41	-1,938,618	77	96	125
その他妻物	209,291.45	441,336,154	2,108.71	303,787.49	423,596,494	1,394.38	-94,496.04	17,739,660	69	104	151
庭先野菜	4,558,176.00	556,471,372	122.08	3,963,297.00	521,820,766	131.66	594,879.00	34,650,606	115	107	93
その他	27,816.90	15,524,861	558.10	37,205.05	18,611,477	500.24	-9,388.15	-3,086,616	75	83	112
国内野菜	247,928,486.51	48,753,021,043	196.64	239,808,618.43	44,489,009,955	185.51	8,119,868.08	4,264,011,088	103	110	106
野菜計	265,541,167.74	51,481,187,582	193.87	258,034,348.93	47,253,038,037	183.12	7,506,818.81	4,228,149,545	103	109	106
鶏卵	526,280.47	144,273,947	274.13	623,895.14	174,566,161	279.80	-97,614.67	-30,292,214	84	83	98
卵計	526,280.47	144,273,947	274.13	623,895.14	174,566,161	279.80	-97,614.67	-30,292,214	84	83	98

## 野菜の産地別取扱高(上位10位)

### 1 全国

(トン,千円,%)

順位	県名	数 量					金 額				
		28年	比率	27年	比率	前年比	28年	比率	27年	比率	前年比
	総 計	265,541	100.0%	258,034	100.0%	102.9%	51,481,188	100.0%	47,253,038	100.0%	108.9%
1	北 海 道	45,698	17.2%	39,830	15.4%	114.7%	6,448,003	12.5%	5,019,114	10.6%	128.5%
2	福 岡	36,328	13.7%	40,828	15.8%	89.0%	9,925,995	19.3%	9,991,413	21.1%	99.3%
3	熊 本	28,398	10.7%	29,294	11.4%	96.9%	5,280,215	10.3%	4,963,617	10.5%	106.4%
4	長 崎	23,070	8.7%	23,999	9.3%	96.1%	4,815,493	9.4%	4,604,550	9.7%	104.6%
5	長 野	22,629	8.5%	22,504	8.7%	100.6%	3,141,620	6.1%	3,159,961	6.7%	99.4%
6	鹿 児 島	20,794	7.8%	17,080	6.6%	121.7%	3,042,964	5.9%	2,635,300	5.6%	115.5%
7	大 分	16,817	6.3%	17,442	6.8%	96.4%	4,334,453	8.4%	3,849,585	8.1%	112.6%
8	佐 賀	14,746	5.6%	17,806	6.9%	82.8%	3,554,158	6.9%	3,887,150	8.2%	91.4%
9	宮 崎	13,323	5.0%	13,593	5.3%	98.0%	2,476,044	4.8%	2,235,053	4.7%	110.8%
10	群 馬	9,450	3.6%	7,498	2.9%	126.0%	968,655	1.9%	978,223	2.1%	99.0%
	その他国内	62,373	23.5%	49,764	19.2%	125.3%	11,213,424	21.7%	8,184,158	17.5%	137.0%
	国 外	17,613	6.6%	18,226	7.1%	96.6%	2,728,167	5.3%	2,764,028	5.8%	98.7%

### 2 県内

(トン,千円,%)

順位	地区名	数 量					金 額				
		28年	比率	27年	比率	前年比	28年	比率	27年	比率	前年比
	総 計	36,328	100.0%	40,828	100.0%	89.0%	9,925,995	100.0%	9,991,413	100.0%	99.3%
1	福 岡 市	6,914	19.0%	8,973	22.0%	77.1%	1,385,979	14.0%	1,389,019	13.9%	99.8%
2	糸 島 市	5,911	16.3%	6,627	16.2%	89.2%	1,563,240	15.7%	1,580,442	15.8%	98.9%
3	三井地区	4,572	12.6%	4,686	11.5%	97.6%	1,447,883	14.6%	1,373,203	13.7%	105.4%
4	みやま市	2,508	6.9%	2,538	6.2%	98.8%	806,754	8.1%	775,996	7.8%	104.0%
5	三潁地区	2,078	5.7%	2,229	5.5%	93.2%	820,300	8.3%	853,817	8.5%	96.1%
6	朝倉地区	1,920	5.3%	2,578	6.3%	74.5%	475,560	4.8%	609,872	6.1%	78.0%
7	甘木地区	1,913	5.3%	2,509	6.1%	76.2%	672,238	6.8%	715,081	7.2%	94.0%
8	筑紫地区	1,651	4.5%	802	2.0%	205.9%	262,089	2.6%	207,339	2.1%	126.4%
9	宗像地区	1,583	4.4%	1,788	4.4%	88.5%	208,391	2.1%	181,866	1.8%	114.6%
10	北九州市	1,275	3.5%	1,282	3.1%	99.5%	180,122	1.8%	145,031	1.5%	124.2%
	その他県内	6,003	16.5%	6,816	16.7%	88.1%	2,103,439	21.2%	2,159,747	21.6%	97.4%

(注) 地区名と行政区分との関係については、品目別・産地別取扱高表(県内)を参照。

## 野菜の品目別取扱高(上位10位)

### 1 全国

(トン,千円,%)

順位	品目名	数 量					金 額				
		28年	比率	27年	比率	前年比	28年	比率	27年	比率	前年比
	総 計	265,541	100.0%	258,034	100.0%	102.9%	51,481,188	100.0%	47,253,038	100.0%	108.9%
1	玉 葱	44,009	16.6%	36,630	14.2%	120.1%	4,755,166	9.2%	3,781,753	8.0%	125.7%
2	白 菜	43,056	16.2%	41,783	16.2%	103.0%	3,214,892	6.2%	2,834,248	6.0%	113.4%
3	キャベツ	39,293	14.8%	36,021	14.0%	109.1%	3,810,245	7.4%	3,411,189	7.2%	111.7%
4	大 根	17,174	6.5%	18,130	7.0%	94.7%	1,376,333	2.7%	1,203,923	2.5%	114.3%
5	レ タ ス	15,587	5.9%	15,189	5.9%	102.6%	3,165,240	6.1%	2,871,211	6.1%	110.2%
6	馬 鈴 薯	13,477	5.1%	13,521	5.2%	99.7%	2,734,640	5.3%	2,234,843	4.7%	122.4%
7	人 参	10,893	4.1%	11,323	4.4%	96.2%	1,717,887	3.3%	1,354,237	2.9%	126.9%
8	ト マ ト	10,595	4.0%	10,521	4.1%	100.7%	4,299,588	8.4%	3,943,704	8.3%	109.0%
9	きゅうり	7,436	2.8%	7,574	2.9%	98.2%	2,378,765	4.6%	2,219,755	4.7%	107.2%
10	野菜加工品	6,905	2.6%	9,256	3.6%	74.6%	859,870	1.7%	1,127,396	2.4%	76.3%
	その他野菜	101,125	38.0%	94,716	36.7%	106.8%	27,923,728	54.3%	26,052,532	55.2%	107.2%

### 2 県内

(トン,千円,%)

順位	品目名	数 量					金 額				
		28年	比率	27年	比率	前年比	28年	比率	27年	比率	前年比
	総 計	36,328	100.0%	40,828	100.0%	89.0%	9,925,995	100.0%	9,991,413	100.0%	99.3%
1	キャベツ	6,877	18.9%	7,949	19.5%	86.5%	604,312	6.1%	644,820	6.5%	93.7%
2	大 根	4,454	12.3%	5,985	14.7%	74.4%	268,469	2.7%	304,058	3.0%	88.3%
3	ト マ ト	2,908	8.0%	3,147	7.7%	92.4%	1,173,266	11.8%	1,153,756	11.5%	101.7%
4	レ タ ス	2,662	7.3%	2,941	7.2%	90.5%	638,862	6.4%	623,742	6.2%	102.4%
5	きゅうり	2,569	7.1%	2,890	7.1%	88.9%	796,259	8.0%	849,543	8.5%	93.7%
6	茄 子	2,525	7.0%	2,583	6.3%	97.8%	959,083	9.7%	947,436	9.5%	101.2%
7	ブロッコリー	1,172	3.2%	1,358	3.3%	86.3%	511,104	5.1%	450,990	4.5%	113.3%
8	小 松 菜	1,108	3.0%	1,064	2.6%	104.1%	387,572	3.9%	325,519	3.3%	119.1%
9	青 葱	736	2.0%	815	2.0%	90.3%	697,497	7.0%	696,338	7.0%	100.2%
10	か ぶ	686	1.9%	753	1.8%	91.1%	70,931	0.7%	60,692	0.6%	116.9%
	その他野菜	10,631	29.3%	11,343	27.8%	93.7%	3,818,640	38.6%	3,934,519	39.4%	97.1%

(注)キャベツにはグリーンボール、レッドキャベツを含む。レタスにはサニーレタス・グリーンリーフレタスを含む。


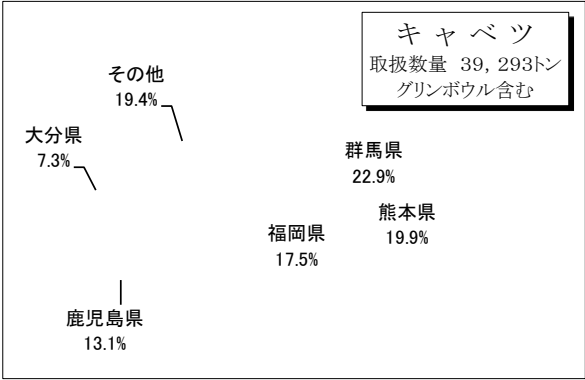

トマトにはミニトマトを含む。馬鈴薯にはメークインを含む。青葱には小葱を含む。

野菜の品目別取扱高 / 前年対比表 (外国産)

品名	28 年 実 績			27 年 実 績			増 減		前年比(%)		
	数量 kg	金額	平均@	数量 kg	金額	平均@	数量 kg	金額	数量	金額	@
大 根	200.00	6,674	33.37	58,110.00	4,011,498	69.03	-57,910.00	-4,004,824	0	0	48
か ぶ											
人 参	787,232.00	72,744,054	92.40	448,637.00	44,035,216	98.15	338,595.00	28,708,838	175	165	94
ご ぼ う	691,810.00	77,235,487	111.64	593,730.00	62,106,124	104.60	98,080.00	15,129,363	117	124	107
れ ん こ ん	1,310.00	558,144	426.06	540.00	233,280	432.00	770.00	324,864	243	239	99
た け の こ	8,928.90	6,708,366	751.30	14,515.00	12,662,188	872.35	-5,586.10	-5,953,822	62	53	86
ゆ で 筍	150.00	33,453	223.02				150.00	33,453			
その他根菜類	2,020.00	1,358,856	672.70	2,711.00	1,977,415	729.40	-691.00	-618,559	75	69	92
根 菜 類 計	1,491,650.90	158,645,034	106.35	1,118,243.00	125,025,721	111.80	373,407.90	33,619,313	133	127	95
白 菜	2,700.00	184,960	68.50	5,160.00	630,179	122.12	-2,460.00	-445,219	52	29	56
キャベツ	178,140.00	16,371,892	91.90	67,750.00	6,049,420	89.29	110,390.00	10,322,472	263	271	103
グリーンボール											
キャベツ計	178,140.00	16,371,892	91.90	67,750.00	6,049,420	89.29	110,390.00	10,322,472	263	271	103
春 菊											
ほうれん草											
青 葱	21,380.00	6,657,692	311.39	254.00	177,984	700.72	21,126.00	6,479,708	8417	3741	44
分 葱											
白 葱	265,419.00	58,779,005	221.45	228,587.00	47,584,990	208.17	36,832.00	11,194,015	116	124	106
ふ き											
つ わ											
み つ ば											
に ら				13.00	36,288	2,791.38	-13.00	-36,288			
かつお菜											
水 菜											
小 松 菜											
その他菜類											
レ タ ス	906,085.00	217,360,864	239.89	556,638.00	110,135,399	197.85	349,447.00	107,225,465	163	197	121
サニーレタス				20.00	324	16.20	-20.00	-324			
グリーンリーフ											
セルリー	25,745.00	6,214,244	241.37	42,381.00	9,791,712	231.04	-16,636.00	-3,577,468	61	63	104
カリフラワー											
ブロッコリー	171,269.00	66,941,971	390.85	166,741.00	75,614,952	453.48	4,528.00	-8,672,981	103	89	86
アスパラ	68,505.87	79,749,386	1,164.12	66,252.73	86,146,468	1,300.27	2,253.14	-6,397,082	103	93	90
パセリ	12.00	2,808	234.00				12.00	2,808			
チンゲンサイ											
中国野菜	1,742.00	2,809,188	1,612.62	1,369.00	2,157,624	1,576.05	373.00	651,564	127	130	102
サラダ菜											
その他葉茎菜類	94,741.24	67,097,356	708.21	69,663.09	52,568,032	754.60	25,078.15	14,529,324	136	128	94
葉 茎 菜 計	1,735,739.11	522,169,366	300.83	1,204,828.82	390,893,372	324.43	530,910.29	131,275,994	144	134	93
茄 子											
ト マ ト											
き ゅ う り											
南 瓜	3,860,672.70	479,267,077	124.14	2,814,571.90	415,238,659	147.53	1,046,100.80	64,028,418	137	115	84
白 瓜											
ピーマン				760.50	420,268	552.62	-760.50	-420,268			
パプリカ	473,969.08	300,421,628	633.84	528,256.40	328,183,457	621.25	-54,287.32	-27,761,829	90	92	102
ししとう	1,452.56	1,366,450	940.71	1,813.58	1,738,128	958.39	-361.02	-371,678	80	79	98
オクラ	83,255.40	58,259,668	699.77	78,306.50	54,741,226	699.06	4,948.90	3,518,442	106	106	100
とうもろこし											
米 ナ ス											
ミニトマト	11,848.00	5,680,476	479.44	11,322.00	5,420,218	478.73	526.00	260,258	105	105	100
ゴ ー ヤ											
その他果菜類											
果 菜 類 計	4,431,197.74	844,995,299	190.69	3,435,030.88	805,741,956	234.56	996,166.86	39,253,343	129	105	81

野菜の品目別取扱高 / 前年対比表 (外国産)

品名	28年実績			27年実績			増減		前年比(%)		
	数量 kg	金額	平均@	数量 kg	金額	平均@	数量 kg	金額	数量	金額	@
いんげん	7,222.00	4,941,021	684.16	8,381.00	5,728,241	683.47	-1,159.00	-787,220	86	86	100
きぬさや	1,790.00	1,453,718	812.13	1,014.00	856,065	844.24	776.00	597,653	177	170	96
スナックえんどう	11,298.50	8,526,210	754.63	14,669.00	9,814,970	669.09	-3,370.50	-1,288,760	77	87	113
実えんどう	150.00	59,778	398.52	75.00	23,436	312.48	75.00	36,342	200	255	128
そら豆											
枝豆	273.00	81,713	299.31	254.60	96,755	380.02	18.40	-15,042	107	84	79
その他豆類				101.40	44,623	440.06	-101.40	-44,623			
豆類計	20,733.50	15,062,440	726.47	24,495.00	16,564,090	676.22	-3,761.50	-1,501,650	85	91	107
里芋	244,411.00	48,988,133	200.43	165,190.00	34,782,063	210.55	79,221.00	14,206,070	148	141	95
玉葱	3,041,456.70	276,537,324	90.92	3,355,314.00	252,081,064	75.12	-313,857.30	24,456,260	91	110	121
甘藷											
馬鈴薯											
メークイン											
馬鈴薯計											
長芋											
山の芋											
らっきょう											
にんにく	197,058.15	72,133,569	366.05	182,248.60	56,188,730	308.30	14,809.55	15,944,839	108	128	119
生姜	146,910.00	46,043,735	313.41	119,278.00	43,789,220	367.11	27,632.00	2,254,515	123	105	85
その他土物類	151,122.60	42,348,577	280.22	141,976.06	40,830,331	287.58	9,146.54	1,518,246	106	104	97
土物類計	3,780,958.45	486,051,338	128.55	3,964,006.66	427,671,408	107.88	-183,048.21	58,379,930	95	114	119
松茸	13,175.60	96,865,563	7,351.89	11,684.98	97,986,165	8,385.65	1,490.62	-1,120,602	113	99	88
生椎茸	9,999.25	6,697,723	669.82	12,455.00	8,116,197	651.64	-2,455.75	-1,418,474	80	83	103
えのき											
しめじ											
なめこ											
マッシュルーム											
まい茸											
エリンギ											
その他茸類				15.00	172,800	11,520.00	-15.00	-172,800			
茸類計	23,174.85	103,563,286	4,468.77	24,154.98	106,275,162	4,399.72	-980.13	-2,711,876	96	97	102
貝われ											
大葉	244.00	762,847	3,126.42	340.90	945,757	2,774.29	-96.90	-182,910	72	81	113
みょうが											
菜の花											
ハーブ類	85.70	136,242	1,589.75	62.40	119,989	1,922.90	23.30	16,253	137	114	83
その他香辛種類	27.70	59,369	2,143.28	31.40	35,239	1,122.26	-3.70	24,130	88	168	191
大梅											
小梅											
カボス											
ゆず				15.00	8,640	576.00	-15.00	-8,640			
その他ゆず											
もやし											
加工用筍											
野菜加工品	6,070,473.88	547,172,196	90.13	8,376,651.80	837,680,616	100.00	-2,306,177.92	-290,508,420	72	65	90
その他の野菜	4,459.30	2,583,763	579.40	11,306.50	1,660,398	146.85	-6,847.20	923,365	39	156	395
その他山菜	908.40	1,828,656	2,013.05	974.00	1,941,439	1,993.26	-65.60	-112,783	93	94	101
その他妻物	34,334.20	36,655,501	1,067.60	35,833.41	37,663,256	1,051.06	-1,499.21	-1,007,755	96	97	102
庭先野菜											
その他	18,693.50	8,481,202	453.69	29,755.75	11,801,039	396.59	-11,062.25	-3,319,837	63	72	114
国内野菜											
野菜計	17,612,681.23	2,728,166,539	154.89	18,225,730.50	2,764,028,082	151.65	-613,049.27	-35,861,543	97	99	102
鶏卵											
卵計											



11A BERS @

# 野菜の産地別取扱高及び主要品目

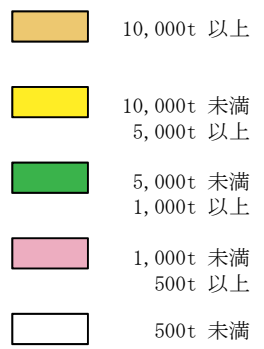
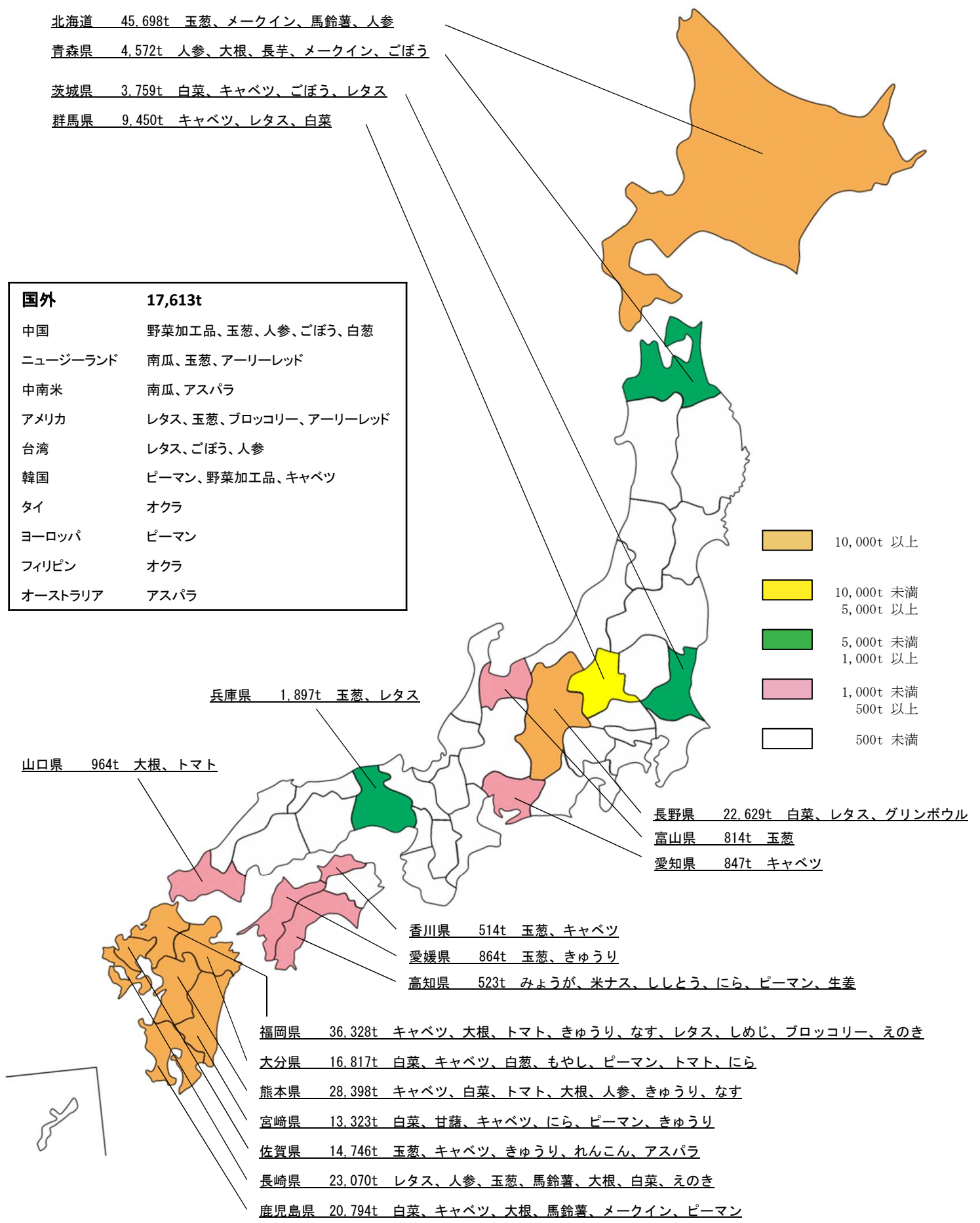
北海道 45,698t 玉葱、メークイン、馬鈴薯、人参

青森県 4,572t 人参、大根、長芋、メークイン、ごぼう

茨城県 3,759t 白菜、キャベツ、ごぼう、レタス

群馬県 9,450t キャベツ、レタス、白菜

国外	17,613t
中国	野菜加工品、玉葱、人参、ごぼう、白葱
ニュージーランド	南瓜、玉葱、アーリーレッド
中南米	南瓜、アスパラ
アメリカ	レタス、玉葱、ブロッコリー、アーリーレッド
台湾	レタス、ごぼう、人参
韓国	ピーマン、野菜加工品、キャベツ
タイ	オクラ
ヨーロッパ	ピーマン
フィリピン	オクラ
オーストラリア	アスパラ



兵庫県 1,897t 玉葱、レタス

山口県 964t 大根、トマト

長野県 22,629t 白菜、レタス、グリーンボウル

富山県 814t 玉葱

愛知県 847t キャベツ

香川県 514t 玉葱、キャベツ

愛媛県 864t 玉葱、きゅうり

高知県 523t みょうが、米ナス、ししとう、にら、ピーマン、生姜

福岡県 36,328t キャベツ、大根、トマト、きゅうり、なす、レタス、しめじ、ブロッコリー、えのき

大分県 16,817t 白菜、キャベツ、白葱、もやし、ピーマン、トマト、にら

熊本県 28,398t キャベツ、白菜、トマト、大根、人参、きゅうり、なす

宮崎県 13,323t 白菜、甘藷、キャベツ、にら、ピーマン、きゅうり

佐賀県 14,746t 玉葱、キャベツ、きゅうり、れんこん、アスパラ

長崎県 23,070t レタス、人参、玉葱、馬鈴薯、大根、白菜、えのき

鹿児島県 20,794t 白菜、キャベツ、大根、馬鈴薯、メークイン、ピーマン



# 輸入野菜の取扱高

## 1 国別

(トン,千円,%)

順位	県名	数 量					金 額				
		28年	比率	27年	比率	前年比	28年	比率	27年	比率	前年比
	総 計	17,613	100.0%	18,226	100.0%	96.6%	2,728,167	100.0%	2,764,028	100.0%	98.7%
1	中 国	10,842	61.6%	13,387	73.5%	81.0%	1,223,159	44.8%	1,477,342	53.4%	82.8%
2	ニュージーランド	2,737	15.5%	1,726	9.5%	158.6%	312,225	11.4%	250,860	9.1%	124.5%
3	中 南 米	1,598	9.1%	1,183	6.5%	135.1%	303,083	11.1%	276,944	10.0%	109.4%
4	ア メ リ カ	869	4.9%	512	2.8%	169.7%	299,194	11.0%	179,274	6.5%	166.9%
5	台 湾	659	3.7%	604	3.3%	109.1%	103,320	3.8%	90,874	3.3%	113.7%
6	韓 国	569	3.2%	487	2.7%	116.8%	276,019	10.1%	282,635	10.2%	97.7%
7	タ イ	70	0.4%	68	0.4%	102.9%	61,141	2.2%	59,564	2.2%	102.6%
8	ヨーロッパ	52	0.3%	49	0.3%	106.1%	45,410	1.7%	51,831	1.9%	87.6%
9	フィリピン	51	0.3%	54	0.3%	94.4%	35,810	1.3%	38,275	1.4%	93.6%
10	オーストラリア	17	0.1%	14	0.1%	121.4%	15,137	0.6%	16,129	0.6%	93.8%

## 2 品目別

(トン,千円,%)

順位	品目名	数 量					金 額				
		28年	比率	27年	比率	前年比	28年	比率	27年	比率	前年比
	総 計	17,613	100.0%	18,226	100.0%	96.6%	2,728,167	100.0%	2,764,028	100.0%	98.7%
1	野菜加工品	6,070	34.5%	8,377	46.0%	72.5%	547,172	20.1%	837,681	30.3%	65.3%
2	かぼちゃ	3,861	21.9%	2,815	15.4%	137.2%	479,267	17.6%	415,239	15.0%	115.4%
3	たまねぎ	3,041	17.3%	3,355	18.4%	90.6%	276,537	10.1%	252,081	9.1%	109.7%
4	レ タ ス	906	5.1%	557	3.1%	162.7%	217,361	8.0%	110,135	4.0%	197.4%
5	にんじん	787	4.5%	449	2.5%	175.3%	72,744	2.7%	44,035	1.6%	165.2%
6	ご ぼ う	692	3.9%	594	3.3%	116.5%	77,235	2.8%	62,106	2.2%	124.4%
7	パプリカ	474	2.7%	528	2.9%	89.8%	300,422	11.0%	328,183	11.9%	91.5%
8	白 ね ぎ	265	1.5%	229	1.3%	115.7%	58,779	2.2%	47,585	1.7%	123.5%
9	さといも	244	1.4%	165	0.9%	147.9%	48,988	1.8%	34,782	1.3%	140.8%
10	にんにく	197	1.1%	182	1.0%	108.2%	72,134	2.6%	56,189	2.0%	128.4%

(注)レタスにはサニーレタス・グリーンリーフレタスを含む。



野菜品目別産地別取扱高表

		(県内)			(中央市場)			朝倉地区			三井地区			
産地	品目	宗像地区			甘木地区			朝倉地区			三井地区			
		数量(kg)	金額	平均@	数量(kg)	金額	平均@	数量(kg)	金額	平均@	数量(kg)	金額	平均@	
根菜類	大根	279,844.50	13,790,467	49	36,142.00	2,172,438	60	186,938.00	10,459,983	56	519,838.00	34,686,228	67	
	人参	6,010.00	1,592,968	265	223.00	68,482	307				11,412.00	1,321,700	116	
	ごぼう				9,786.00	7,270,992	743	252.00	172,174	683	2,170.00	268,057	124	
	れんこん	198.00	63,828	322							4,325.40	2,714,725	628	
葉菜類	たけのこ	2,387.25	2,229,317	934	759.90	391,207	515							
	ゆで筍	12,180.00	606,704	50				1,335.00	94,824	71	45,035.00	3,349,700	74	
	白キャベツ	585,325.00	52,203,893	89	607,230.00	52,949,973	87	349,160.00	22,785,670	65	204,196.00	16,435,062	80	
	グリーンボウル										1,044.00	135,464	130	
	春菊				5,353.00	2,092,546	391				18,636.80	7,701,695	413	
	ほうれん草				50,691.80	20,051,639	396	59,861.30	26,618,625	445	300,320.15	143,940,738	479	
	青葱				176,501.56	197,934,935	1,121	44,642.80	33,547,663	751	128,381.65	136,092,929	1,060	
	白葱										20.00	5,400	270	
	ふき				41,088.00	15,402,372	375	16,330.00	5,758,344	353	68.00	24,915	366	
	みつば										1,336.00	142,646	107	
菜類	みつば				3,500.90	1,623,864	464	52.50	11,351	216	84,805.75	48,114,875	567	
	にら				105.00	65,610	625	13,010.00	4,925,456	379	55,735.00	25,539,830	458	
	レタス				45,434.00	6,514,504	143	271,248.00	41,602,615	153	924,029.00	165,547,967	179	
	サニーレタス				82,656.00	26,787,421	324	7,915.00	2,340,761	296	422,365.00	136,762,834	324	
	グリーンリーフ				47,568.00	16,041,943	337	5,012.00	1,477,840	295	351,694.00	126,191,869	359	
	セルリー	190.00	28,825	152							0.20	389	1,945	
	カリフラワー	114,252.00	20,558,557	180	496.00	97,643	197							
	ブロッコリー	180,674.00	77,974,161	432	5,124.00	2,731,763	533	1,944.00	535,227	275	45,768.00	18,491,446	404	
	アスパラ	244.70	387,889	1,585	21,629.80	27,621,694	1,277	30.00	34,020	1,134				
	パセリ											31,573.20	36,047,992	1,142
果菜類	チンゲンサイ				69,056.00	24,405,167	353	610.00	157,779	259	61,097.00	24,133,632	395	
	かつお菜				6.00	5,832	972	589.50	261,078	443	15,345.70	5,952,676	388	
	サラダ菜				8.00	3,024	378				36,177.50	20,393,771	564	
	その他葉菜類	132.00	51,408	389	127,847.60	43,215,945	338	12,966.60	4,421,192	341	1,089,894.90	391,200,278	359	
	茄	490.00	87,837	179	175,768.80	65,511,700	373	34,778.20	10,315,879	297	16,268.70	5,680,525	349	
	トマト				151,286.90	55,023,128	364	39,050.80	12,168,489	312	1,238.80	451,838	365	
	きゅうり	4,503.20	1,247,458	277	218,094.60	70,300,942	322	658,629.10	207,696,327	315	15,575.00	3,183,239	204	
	南瓜	160.00	16,471	103				530.00	16,999	32	4,130.00	495,514	120	
	白瓜										24,740.50	3,197,005	129	
	ピーマン				1,368.00	392,214	287	79.05	35,422	448	732.70	212,967	291	
菜類	しとう							1,401.00	821,902	587	668.40	652,878	977	
	オクラ				2,452.50	1,485,414	606				17,430.30	8,022,173	460	
	とうもろこし							1,020.00	572,669	561	20,195.50	4,992,973	247	
	米ネギ													
	ベテナ	6,575.88	6,846,305	1,041	97.50	165,348	1,696	983.06	1,112,855	1,132				
	ママト													
	いんげん	252.50	329,162	1,304				16.20	11,614	717	1,359.30	866,726	638	
	さや				12.70	13,912	1,095					472.00	594,756	1,260
	えんどう				1.90	1,929	1,015					5.00	10,476	2,095
	実えんどう	126.00	177,345	1,408								961.30	350,753	365
土物類	枝豆	27.00	6,683	248	88.40	16,530	187	1,394.30	357,104	256	29,702.70	12,851,104	433	
	その他豆類							4,569.10	2,558,130	560	510.00	648,044	1,271	
	里芋	40.00	10,131	253	4,355.00	981,497	225	5,115.00	1,633,930	319	462.00	113,193	245	
	玉葱				4,760.00	806,683	169	20,770.00	3,855,579	186	1,800.00	127,805	71	
	甘藷													
	馬鈴薯							21,520.00	2,937,298	136	810.00	107,948	133	
	メークイン				190.00	27,345	144	670.00	132,710	198	585.00	88,977	152	
	長芋													
	山芋													
	らっきょう	107.00	45,198	422	33.70	25,011	742							
その他	にんにく										66.00	17,064	259	
	生姜							114.00	32,745	287	242.00	68,343	282	
	アーリーレッド							970.00	140,897	145				
	松茸													
	椎茸				146.60	108,298	739	14.00	11,664	833				
	えのき													
	しめじ										2,514.00	711,148	283	
	なめこ				22.50	10,530	468							
	マッシュルーム													
	香辛	貝割れ				6,460.70	16,703,884	2,585	32.90	11,145	339			
大葉					4.00	19,440	4,860				93.54	99,631	1,065	
妙姜		2.76	3,117	1,129	368.69	437,133	1,186				9.00	4,082	454	
菜花					3,267.00	1,436,724	440	48.00	16,502	344	24.00	10,800	450	
ハーブ											3,307.24	3,616,014	1,093	
その他香辛野菜					4,903.40	7,455,952	1,521	8,074.90	18,984,388	2,351	15,964.90	11,580,387	725	
大豆					4,645.00	1,580,903	340	1,180.00	318,392	270				
小豆					10.00	7,128	713							
カボチャ											38.40	7,193	187	
その他		ゆず												
	もやし													
	筍													
	野菜加工品	43.64	35,856	822	584.74	888,023	1,519	143,477.29	54,235,917	378	3,147.90	1,267,089	403	
	その他野菜	389,616.00	30,097,765	77	3,085.96	1,388,928	450	3,561.10	2,377,156	668	53,390.54	42,655,698	799	
	合計	1,583,381.43	208,391,345	132	1,913,215.15	672,237,590	351	1,919,894.70	475,560,315	248	4,571,712.97	14,478,883.161	317	
	鶏卵	36,220.00	7,666,430	212				155,272.68	44,831,157	289	1,019.88	274,899	270	

野菜品目別産地別取扱高表

		(県内)			(中央市場)			浮羽地区			八女地区			筑後市				
産地	品目	数量(kg)	金額	平均@	数量(kg)	金額	平均@	数量(kg)	金額	平均@	数量(kg)	金額	平均@	数量(kg)	金額	平均@		
根菜類	大根	339.00	7,992	24														
	人参	55,093.00	5,661,445	103							1,560.50	353,323	226					
	人参	829.50	186,956	225	14,080.00	4,611,546	328				180.50	16,427	91					
	れんこん	432.00	135,398	313							435.00	197,836	455					
葉菜類	たけのこ	1,340.00	947,613	707							20,067.20	9,038,723	450	54.00	70,740	1,310		
	ゆで筍																	
	白菜	177,525.00	11,107,711	63	76,950.00	4,748,890	62				1,065.00	100,667	95	6,750.00	485,180	72		
	キャベツ	314,925.00	27,156,137	86	300.00	32,400	108				2,080.00	211,441	102					
	グリーンボウル																	
	春菊	222.00	224,532	1,011														
	ほうれん草	50,811.00	25,924,209	510	13,135.05	6,366,373	485				852.80	386,015	453					
	青分	53,008.70	33,555,302	633							25,256.00	15,690,514	621					
	白葱																	
	ふき																	
	みつば																	
	らっきょう																	
	にら	75.00	35,856	478														
	レタ	22,952.00	4,027,935	175	47,670.00	6,935,890	145				40,660.00	5,114,033	126					
	サニーレタス	41,640.00	11,972,346	288	22,244.00	8,608,411	387				1,696.00	422,473	249					
	グリーンリーフ	36,380.00	11,836,355	325	11,356.00	4,464,882	393				403.00	106,207	264					
セルリー										2,726.00	404,146	148						
カリフラワー	9,180.00	634,554	69															
ブロッコリー										60.00	22,788	380						
アスパラ				1,159.40	1,483,300	1,279				12.00	2,268	189						
パセリ	2,775.00	5,252,256	1,893															
チンゲンサイ	166.00	87,264	526							16.20	4,549	281	28.00	20,369	727			
かつお菜	5,711.50	3,379,666	592							325.40	167,382	514						
サラダ菜	66,351.00	48,096,782	725															
その他葉菜類	16,753.00	6,082,170	363	803.60	422,885	526				2,301.48	496,719	216						
果菜類	茄子	40.00	6,134	153	3,104.92	1,383,891	446				23,800.30	6,145,723	258	407.10	69,681	171		
	トマト	31,308.00	9,257,711	296	712,829.70	299,592,088	420				1,970.00	821,124	417	1,215.00	448,740	369		
	きゅうり	105,345.00	28,861,065	274							32,588.70	8,732,383	268	3.50	173	49		
	南瓜										200.00	8,391	42					
	白瓜	25,105.00	2,916,420	116														
	ピーマン				742.50	281,589	379				36.30	20,915	576	31.00	4,278	138		
	しとう				24.40	15,800	648				1.00	108	108					
	オクラ	1,351.20	791,536	586	974.40	629,352	646				222.10	86,302	389					
	とうもろこし	35.00	2,700	77							45.00	6,372	142					
	米ナスト																	
豆類	ベテト				139.20	110,265	792				58,302.50	44,357,084	761	70.80	63,829	902		
	いんげん										11,246.00	7,845,055	698					
	きぬさや																	
	さやえんどう	20.00	10,584	529							32.90	40,394	1,228					
	実えんどう										54.00	48,816	904					
	そら豆	8.00	3,672	459							34.00	19,245	566					
	枝豆	528.00	237,470	450	2,304.50	1,297,047	563											
	その他豆類										3.30	357	108					
	里芋	205.00	54,681	267							1,381.00	253,218	183					
	土物類	玉葱																
甘藷											15.00	2,343	156					
馬鈴薯																		
メークイン		15.00	7,290	486							10.00	1,760	176					
長芋																		
山の芋											26.00	10,840	417					
らっきょう											29.00	17,226	594					
にんにく																		
生姜											160.00	71,518	447					
アーリーレッド																		
茸類	松茸										8,919.30	5,610,551	629					
	椎茸																	
	えのき	860.00	203,904	237														
	しめじ	852.00	124,320	146							185,656.10	121,648,247	655					
香辛雑物類	なめこ																	
	マッシュルーム																	
	貝割れ										4.00	5,184	1,296					
	大葉										459.75	470,620	1,024					
その他	菜の花										3.00	281	94					
	ハーブ																	
	その他香辛野菜	34.40	29,890	869							260.20	685,919	2,636	8.00	7,344	918		
	大梅										28,730.00	10,816,043	376					
その他	小梅										11,240.00	4,757,065	423					
	カボス										58.00	13,824	238					
	ゆず										15,908.00	6,356,027	400					
	もやし																	
その他	野菜加工品	2,691.24	1,399,915	520	502.30	208,694	415				20,015.60	11,162,869	558					
	その他野菜	225,920.60	17,084,967	76	248.00	94,392	381				176,190.14	121,930,220	692					
	合計	1,250,827.14	257,304,738	206	908,567.97	341,287,695	376				677,298.27	384,681,535	568	8,567.40	1,170,334	137		
	鶏卵																	

### 野菜品目別産地別取扱高表

産地		(県内)			(中央市場)			三潯地区			みやま市			
		大川市	柳川市	三潯地区	みやま市	大川市	柳川市	三潯地区	みやま市	大川市	柳川市	三潯地区	みやま市	
品目	根	数量(kg)	金額	平均@	数量(kg)	金額	平均@	数量(kg)	金額	平均@	数量(kg)	金額	平均@	
根菜類	根が参う													
	れんこん	888.00	171,051	193				1,544.00	430,153	279				
	たけのこ	4,097.70	2,926,983	714							3,964.40	2,046,698	516	
葉菜類	白キャベツ				6,000.00	465,750	78	22,300.00	1,342,192	60	426,320.00	44,195,336	104	
	グリーンポウチ													
	春うれん草				2,165.00	907,463	419	42.00	15,876	378	1,886.25	1,371,357	727	
	青分葱	378.00	264,160	699	24.40	7,824	321	86,199.90	92,724,444	1,076				
	白ふつみ													
	にレタ				5.00	2,970	594							
	サニーレタ				42,200.00	6,933,146	164	6,904.00	442,606	64	3,910.00	455,337	116	
	グリーンリーフ				3,124.00	1,030,278	330	27,680.00	7,824,568	283	1,228.00	355,558	290	
	セルリー				3,100.00	2,289,222	738	8,560.00	2,688,950	314	1,712.00	316,872	185	
	カリフラワー				150.00	29,624	197					310,283.00	87,254,361	281
	ブロッコリー				114.00	54,648	479	180.00	41,472	230	161.00	7,128	44	
	アスパラ				63,750.50	69,828,571	1,095	118,403.70	138,312,555	1,168	271.80	257,976	949	
	パセリ													
	チンゲンサイ													
	かつお菜											64.50	20,925	324
サラダ菜														
その他葉菜類				496.80	404,267	814	156.00	96,228	617					
果菜類	茄	40.00	23,760	594	300,012.50	137,292,728	458	37.50	20,250	540	1,675,990.70	638,008,497	381	
	トマト				276,547.00	100,117,899	362	136.00	33,588	247	3,155.00	2,653,786	841	
	きゅうり							6,540.00	3,545,079	542	55,865.00	17,533,517	314	
	南瓜				680.00	208,872	307				3,400.00	673,408	198	
	白ピーマン										18.00	9,850	547	
	ししとう													
	オクラ	13,362.70	9,173,938	687	59,981.00	44,002,474	734	371.20	258,680	697	3,083.60	1,966,248	638	
	とうもろこし				3,845.00	1,121,106	292	7,245.00	2,100,062	290	5,075.00	1,337,926	264	
	米ナス													
	ペテト				28.80	31,104	1,080	172.80	137,376	795	10,337.80	7,087,399	686	
豆類	いんげん													
	きぬさや							74.30	64,405	867	296.20	344,956	1,165	
	えんどう	249.50	275,702	1,105	3,510.40	4,486,591	1,278	17.80	22,572	1,268	623.20	755,573	1,212	
	そら豆													
土物類	里芋							165,780.00	20,778,346	125				
	玉葱													
	甘藷													
	馬鈴薯													
	メークイ													
	長芋													
	山の芋													
	らっきょう													
	にんにく													
	生姜										84.00	31,590	376	
アーリーレッド							620.00	124,848	201					
茸類	松茸	419.75	221,071	527				8,604.90	4,018,148	467				
	椎茸							367,051.90	77,034,266	210	45.00	17,010	378	
	えのめ	903.00	488,651	541	180.00	153,414	852	1,226,930.70	457,995,625	373	159.00	25,596	161	
	なめこ							24.00	8,554	356				
香辛棟物類	マッシュルーム	10,711.60	13,016,008	1,215										
	貝割れ													
	大葉	1,197.15	837,627	700				6.00	4,320	720				
その他	ハーブ													
	その他香辛野菜							2,092.00	1,801,278	861				
	小梅													
その他	カボス													
	ゆず													
	もやし													
計	野菜加工品	32.00	25,229	788	362.60	557,022	1,536	275.00	270,864	985	144.00	27,540	191	
	野菜計	32,279.40	27,424,180	850	766,277.00	369,924,973	483	2,077,512.62	820,299,916	395	2,508,077.45	806,754,444	322	
	鶏卵													

品目	産地
大か	根
人	ぶ
ご	参
れ	う
た	ん
ゆ	こ
白	の
キ	で
グ	べ
春	う
ほ	ん
青	ツ
分	ル

### 野菜品目別産地別取扱高表

		(県内)			(中央市場)			嘉穂地区			田川地区		
品目	産地	鞍手地区			飯塚市			嘉穂地区			田川地区		
		数量(kg)	金額	平均@	数量(kg)	金額	平均@	数量(kg)	金額	平均@	数量(kg)	金額	平均@
根菜類	大根	5,817.00	544,643	94									
	人参												
	れんこん	647.50	260,226	402				129,389.00	11,282,553	87			
葉菜類	ゆで筍	21,199.76	12,402,014	585									
	白キャベツ							290.00	12,420	43			
	グリーンポウ										9,160.00	1,103,210	120
	春菊	160.10	140,619	878									
	ほうれん草	4,840.00	5,041,404	1,042									
	青分葱												
	白ふき	18.00	3,240	180				18,656.00	5,169,593	277			
	みつわ												
	みつわ				36.00	33,048	918						
	レタ												
茎菜類	サニーレタス												
	グリーンリーフ												
	セルリー												
	カリフラワー												
	ブロッコリー	11,502.00	4,766,796	414				2,154.00	920,732	427			
	アスパラ	145.00	118,476	817	45.00	71,550	1,590	1,390.00	1,421,334	1,023	11,463.50	14,645,580	1,278
	パセリ												
	チンゲンサイ												
	かつお菜	112.00	54,832	490									
	サラダ												
果菜類	その他葉菜類	799.20	204,248	256	24.00	11,664	486	2,454.00	472,552	193	36,984.00	12,146,837	328
	茄子	61,190.00	18,675,039	305							43,299.00	12,260,452	283
	トマト												
	きゅうり	55,080.00	15,555,950	282	900.00	272,160	302	32,985.00	9,855,107	299			
	南瓜												
	白瓜												
	ピーマン												
	ししとう	52.10	49,744	955									
	オクラ				152.00	136,296	897	6,212.00	3,862,080	622			
	とうもろこし												
豆類	米ナス												
	ベテト										3,983.40	2,839,272	713
	いんげん												
	きぬさや												
	さやえんどう				114.00	153,900	1,350						
	実えんどう												
	そら豆												
	枝豆												
	その他豆類												
	土物類	里芋											
玉葱													
甘藷													
馬鈴薯													
メークイン													
長芋													
山の芋													
らっきょう					30.00	12,312	410						
んにく													
生姜													
茸類	アーリーレッド												
	松茸												
	椎茸							74.14	255,085	3,441	4,047.40	4,781,929	1,181
	えのめ												
	しなめ												
	マッシュルーム												
	貝												
	れんげ												
	大葉	16.80	13,161	783									
	妙花	232.40	294,474	1,267									
香辛料類	菜の花	99.90	143,823	1,440									
	ハーブ												
	その他香辛料												
	梅							4,400.00	1,842,074	419			
	小梅												
	カボス												
	ゆず												
	もやし												
	笹												
	野菜加工品	4,100.00	318,491	78	14,261.00	5,587,160	392	24,258.00	9,818,094	405			
その他	野菜計	167,299.16	60,031,185	359	15,622.00	6,321,074	405	222,262.14	44,911,624	202	108,981.80	47,833,440	439
	合計												
	鶏卵	50,286.30	16,412,308	326									

### 野菜品目別産地別取扱高表

		(県内)			(中央市場)						北九州市		
品目	産地	豊前市			築上郡			行橋市			北九州市		
		数量(kg)	金額	平均@	数量(kg)	金額	平均@	数量(kg)	金額	平均@	数量(kg)	金額	平均@
根菜類	大根												
	人参												
	ごぼう												
葉類	れんこん										3,090.00	2,571,588	832
	たけのこ										532.00	981,288	1,845
茎類	白きり							63,810.00	4,625,068	72			
	キャベツ				15,000.00	1,036,800	69				951,140.00	86,677,679	91
葉類	グリーンボウル												
	春ほうれん草										18.00	21,870	1,215
茎類	青分白												
	ふつみ												
葉類	レタ												
	サニーレタス				6,864.00	1,088,942	159						
葉類	グリーンリーフ				11,270.00	2,783,527	247						
	セルリー				40,448.00	6,314,447	156						
葉類	カリフラワー							1,945.00	65,200	34			
	ブロッコリー				426.00	214,488	503						
葉類	アスパラ												
	パセリ												
葉類	チンゲンサイ												
	かつお菜										502.50	309,420	616
葉類	サラダ												
	その他葉菜類				1,260.00	388,962	309				550.00	108,000	196
果類	茄子	1,555.00	253,952	163									
	トマト										151,793.00	45,118,129	297
果類	きゅうり										460.00	109,296	238
	南瓜												
葉類	ピーマン										448.00	281,839	629
	ししとう												
葉類	オクラ												
	とうもろこし												
豆類	米ナス												
	ペテマト										153,194.00	34,758,970	227
豆類	いんげん												
	さやえんどう												
豆類	枝豆												
	その他豆類												
土物類	里芋												
	玉葱										110.00	9,504	86
土物類	甘藷												
	馬鈴薯												
土物類	メークイ												
	長山												
土物類	らっきょう												
	にんにく												
茸類	生椎茸												
	えのめ												
茸類	なめこ												
	マッシュルーム												
香辛雑物類	貝割れ												
	大妙菜							75.00	83,700	1,116	40.00	25,833	646
その他	ハーブ												
	その他香辛野菜												
その他	小梅												
	カボス												
その他	ゆず												
	もやし										2,906.40	4,000,327	1,376
その他	野菜加工品										82.50	134,190	1,627
	その他野菜										10,238.40	5,014,416	490
合計	鶏卵	1,555.00	253,952	163	75,268.00	11,827,166	157	65,830.00	4,773,968	73	1,275,104.80	180,122,349	141



野菜品目別産地別取扱高表

産地	(県内)		(中央市場)	
	数量(kg)	金額	数量(kg)	金額
品目	数量(kg)	金額	数量(kg)	平均@
根菜類				
大根	4,453,811.10	268,469,061		60
かぶ	685,800.60	70,931,274		103
人参	24,221.30	6,831,990		282
ごぼう	14,506.90	10,192,154		703
れんこん	4,312.90	1,063,000		246
たけのこ	232,168.80	39,782,757		171
ゆで筍	41,928.51	27,219,369		649
白	404,171.80	26,241,043		65
葉				
キャベツ	6,863,273.90	602,722,808		88
グリーンボウル	13,538.00	1,588,745		117
春菊	446,395.90	255,607,493		573
ほうれん草	614,275.94	325,846,656		530
青葱	736,141.74	697,496,569		948
分葱	124.97	48,986		392
白葱	90,187.30	32,814,758		364
茎				
ふつきわ	66,251.50	17,705,996		267
みつば	98,608.25	55,775,671		566
にら	69,685.00	30,790,852		442
レタス	1,478,327.00	248,731,511		168
サニーレタス	656,608.50	211,167,159		322
グリーンリーフ	527,035.00	178,963,282		340
セルリー	314,501.20	87,886,193		279
カリフラワー	185,263.00	32,118,988		173
ブロッコリー	1,171,718.90	511,103,808		436
アスパラ	288,367.48	337,699,752		1,171
パセリ	37,763.00	43,261,177		1,146
チンゲンサイ	132,514.10	49,236,116		372
かつお菜	62,454.15	26,838,539		430
サラダ菜	102,557.10	68,530,945		668
その他葉菜類	1,917,605.68	749,719,444		391
果菜類				
茄子	2,524,772.62	959,082,908		380
トマト	2,623,328.10	1,028,309,365		392
きゅうり	2,569,421.40	796,258,567		310
南瓜	75,219.00	9,974,991		133
白瓜	67,934.50	7,503,386		110
ピーマン	4,122.90	1,462,202		355
ししとう	13,062.90	8,141,065		623
オクラ	114,111.92	74,980,641		657
とうもろこし	37,566.10	10,167,957		271
米ナス	3,746.50	1,474,773		394
ペテトマト	284,379.28	144,971,494		510
豆				
いんげん	14,169.25	10,206,874		720
きぬさや	120.21	190,133		1,582
さやえんどう	1,676.75	1,963,458		1,171
実えんどう	4,870.75	6,056,588		1,243
そら豆	1,578.30	619,071		392
枝豆	57,583.93	30,451,353		529
その他豆類	5,109.40	3,225,193		631
土物				
里芋	21,961.10	5,315,529		242
玉葱	246,408.00	32,406,051		132
甘藷	3,074.50	353,680		115
馬鈴薯	24,492.00	3,428,278		140
メークイ	5,278.00	976,947		185
長芋	28.90	4,914		170
山の芋	36.00	14,274		396
らっきょう	327.90	196,147		598
にんにく	321.01	192,218		599
生姜	712.00	256,031		360
アーリーレッド	2,009.00	323,481		161
茸				
松茸	22,652.49	15,341,350		677
えのき	1,020,464.90	241,032,975		236
しめじ	1,417,796.30	581,421,775		410
なめこ	46.50	19,084		410
マッシュルーム	10,711.60	13,016,008		1,215
香辛棲物類				
貝われ	388,368.50	136,854,451		352
大葉	1,219.29	2,789,316		2,288
妙姜	860.20	929,031		1,080
菜の花	28,995.95	36,212,463		1,249
ハーブ類	4,478.39	5,390,304		1,204
その他香辛野菜	125,541.11	213,775,943		1,703
その他				
大梅	42,805.00	15,792,932		369
小梅	13,074.00	5,693,837		436
カボス	563.40	47,682		85
ゆず	16,962.80	6,479,750		382
もやし	3,901.50	1,363,847		350
筍	2,906.40	4,000,327		1,376
野菜加工品	348,023.67	100,571,676		289
その他野菜	2,437,017.21	390,368,197		160
合計	36,327,931.95	9,925,994,613		273
鶏卵	257,196.48	72,854,573		283

野菜品目別産地別取扱高表

		(県名)			(中央市場)									
産地		北海道			青森県			岩手県			宮城県			
品目		数量(kg)	金額	平均@	数量(kg)	金額	平均@	数量(kg)	金額	平均@	数量(kg)	金額	平均@	
根菜類	大根	2,265,976.00	238,787,614	105	883,730.00	112,612,227	127	2,297.00	350,352	153				
	かぶ	887.50	909,922	1,025	370.00	100,926	273							
	人参	2,385,706.20	598,474,920	251	1,240,532.00	212,103,175	171							
	ごぼう	1,680.00	358,159	213	656,739.00	190,114,439	289							
	れんこん	62.40	10,109	162										
葉菜類	たけのこ													
	ゆでたまご													
	白キャベツ	821,795.00	71,648,229	87										
	グリーンボウル	744,532.00	65,858,910	88	64,950.00	4,667,659	72	10,245.00	829,845	81				
	春菊	7,990.00	1,539,605	193							20.00	15,930	796	
	ほうれん草	156.00	209,142	1,341				90.00	69,239	769				
	青花菜	8,984.40	10,918,300	1,215	1,590.00	1,438,911	905							
	白ふじ	1,657.00	539,784	326										
	みつば	172,943.00	93,162,880	539	4,705.00	2,080,188	442	40.00	23,328	583				
	レタ	230.00	359,100	1,561				1.00	1,620	1,620				
根菜類	にら	160.00	138,240	864										
	サニーレタス	3,848.00	702,842	183										
	グリーンリーフ	180.00	129,600	720										
	セリ	1,964.00	1,588,842	809										
	カリフラワー	2,000.00	976,428	488	120.00	62,208	518	780.00	275,076	353				
	ブロッコリー	4,106.00	1,277,143	311										
	アスパラ	177,814.00	114,911,747	646	1,050.00	699,516	666							
	パセリ	428.10	932,580	2,178	3,642.95	4,158,983	1,142	50.00	77,760	1,555				
	チンゲンサイ	1,243.00	2,556,986	2,057										
	その他葉菜類	240.00	144,666	603								55.75	151,956	2,726
果菜類	トマト	73,261.20	27,803,184	380	63,074.00	21,375,444	339							
	きゅうり	43,603.00	15,394,893	353	7,440.00	1,804,130	242				285.55	417,571	1,462	
	南瓜	1,296,763.80	286,289,289	221	9,510.00	2,032,581	214							
	ピーマン	974.40	585,143	601	16,869.50	4,503,117	267	1,062.50	406,890	383				
	オクラ	333.00	971,838	2,918										
	とうもろこし	178,800.00	46,645,075	261	500.00	220,320	441							
	メロン	80,731.80	69,119,021	856	4,438.40	3,280,643	739							
	いちご	8,172.50	13,483,757	1,650	175.00	64,260	367							
	さやえんどう	4,807.29	14,573,520	3,032	128.00	299,225	2,338	197.00	443,664	2,252				
	実そら豆	3,140.00	6,661,235	2,121	492.00	393,984	801	35.00	75,060	2,145				
土物類	里芋	58.00	68,148	1,175	976.00	403,001	413	88.00	63,072	717	412.00	398,952	968	
	枝豆	45.00	37,260	828	5,385.50	2,670,829	496							
	玉ねぎ	28,260,276.30	2,620,680,270	93	2,000.00	172,800	86							
	馬鈴薯	2,430,052.50	406,111,541	167	50,640.00	8,138,869	161							
	メークイン	4,512,256.50	803,355,301	178	664,180.00	133,221,972	201							
	長ねぎ	1,847,560.00	787,902,463	426	780,343.75	331,372,426	425	14,830.00	5,814,396	392				
	山芋				96.00	41,213	429							
	らっきょう													
	にんにく	100.00	291,600	2,916	106,265.80	212,300,148	1,998							
	生姜	58,700.00	11,174,478	190										
茸類	アーリーレッド	14.60	171,990	11,780				229.64	5,326,991	23,197				
	松茸													
	椎茸	54.00	18,954	351										
	えのめ													
	なめこ													
香辛料類	マッシュルーム													
	貝割れ													
	大炒薬										12.60	23,836	1,892	
その他	ハーブ	225.00	448,524	1,993							0.55	7,646	13,902	
	その他香辛野菜	2,362.00	2,627,807	1,113	15.50	93,733	6,047	4.50	17,172	3,816				
	大豆													
梅干														
カボチャ														
ゆず														
もやし														
野菜加工品	185,990.00	41,144,715	221	972.00	640,548	659								
その他野菜	82,977.05	77,226,006	931	617.80	598,072	968	50.10	71,820	1,434					
計	45,698,142.94	6,448,003,112	141	4,571,548.20	1,251,665,547	274	29,999.74	13,846,285	462	786.45	1,015,891	1,292		
鶏卵														

野菜品目別産地別取扱高表

		(県名) 秋田県			(中央市場) 山形県			福島県			茨城県			
品目	産地	数量(kg)	金額	平均@	数量(kg)	金額	平均@	数量(kg)	金額	平均@	数量(kg)	金額	平均@	
根菜類	大根													
	人参										39.90	105.991	2.656	
	ごぼう										297,725.00	77,217.500	259	
	れんこん										52.00	47.520	914	
葉菜類	ゆで筍													
	白きゃべつ							10,466.00	700.803	67	2,412,972.00	254,660.048	106	
	グリーンボウル										510.00	33.966	67	
	春菊										36.00	24.840	690	
	ほうれん草										1,208.00	1,464.318	1,212	
	青葱													
	白葱	1,650.00	830,574	503							1,460.00	512.514	351	
	ふき													
	みつば											28.60	46.062	1,611
	にら											253,820.00	46,814.220	184
菜類	レタス													
	サニーレタス													
	グリーンリーフ													
	セルリー				1,080.00	595,404	551				78.00	177.012	2,269	
	カリフラワー													
	ブロッコリー													
	アスパラ													
	パセリ										40.00	157.032	3,926	
	チンゲンサイ										218.00	127.224	584	
	かつお菜													
果菜類	サラダ菜													
	その他葉菜類				8.00	5,400	675				13,759.50	4,492.881	327	
	茄子				124.00	20,520	165				3,481.00	1,541.131	443	
	トマト										54,172.00	17,921.189	331	
	きゅうり	745.00	152,928	205	140.00	3,899	28				910.00	331.678	364	
	南瓜										2,296.00	1,356.588	591	
	白瓜													
	ピーマン										4,645.00	1,720.582	370	
	ししとう	15.00	27,054	1,804	93.00	207,684	2,233				7.00	14.688	2,098	
	オクラ										1.00	1.620	1,620	
豆類	とうもろこし													
	米	297.50	243,270	818	615.00	209,034	340	3.00	1,469	490				
	ペテマト	43.60	86,335	1,980							201.00	84,866	422	
	いんげん	100.00	138,240	1,382				24.00	38,880	1,620				
	きぬさや							87.00	105,084	1,208				
	さやえんどう	144.00	206,604	1,435	70.00	136,080	1,944							
	実えんどう													
	そら豆	260.00	230,634	887								1,384.00	1,299,240	939
	枝豆	4.00	4,752	1,188	4,970.00	5,073,840	1,021							
	その他豆類													
土物類	里芋													
	玉葱										18,120.00	2,988.131	165	
	甘藷										12,710.00	3,749.518	295	
	馬鈴薯													
	メークイ										100,010.00	21,797.329	218	
	長芋													
	山の芋													
	らっきょう													
	にんにく													
	生姜													
茸類	アーリーレッド													
	松茸	185.00	162,053	876				44.00	38,556	876				
	椎茸													
	えのめ													
	しめじ													
	なめこ													
	マッシュルーム													
	貝													
	大妙菜				2.00	5,940	2,970				6.00	35.424	5,904	
	のり										62.50	72.295	1,157	
その他	野菜加工品										416.90	782.741	1,878	
	野菜	566.15	1,635,196	2,888	470.40	930,311	1,978	90.00	307,584	3,418	86.65	283,577	3,273	
	梅干													
	大カボチャ													
	小カボチャ													
	ゆず													
	ゆず													
	ゆず													
	ゆず													
	ゆず													
野菜加工品	1,892.95	5,666,533	2,993	1,688.05	5,364,917	3,178	25.50	32,346	1,268	270.00	409,212	1,516		
野菜	5,903.20	9,384,173	1,590	9,260.45	12,553,029	1,356	10,739.50	1,224,722	114	2,272.90	2,824,329	1,243		
合計														
鶏卵										3,758,806.95	521,966.835	139		

野菜品目別産地別取扱高表

産地	(県名) 栃木県			(中央市場)			群馬県			埼玉県			千葉県		
	品目	数量(kg)	金額	平均@	数量(kg)	金額	平均@	数量(kg)	金額	平均@	数量(kg)	金額	平均@		
根菜類	大かぶ	11,505.00	782,800	68				15.00	5,400	360	31,205.00	3,890,700	125		
	人参	3.00	13,932	4,644	5,445.50	1,410,777	259				3,573.40	1,962,865	549		
	ごぼう				1,890.00	408,240	216				3,735.60	1,068,872	286		
葉類	白きんぴら	17,433.00	957,442	55	101,186.00	9,698,293	96	690.00	57,132	83					
	キャベツ	11,049.00	855,097	77	8,938,346.00	835,426,582	93				24,480.00	4,385,718	179		
	グリーンポウ				41,500.00	3,248,186	78								
	春菊				70.00	61,560	879								
	ほうれん草	1,090.00	1,585,008	1,454	32,310.00	29,237,085	905				15.00	13,770	918		
	青葱				36.00	54,594	1,516								
	白葱				29,570.00	8,348,627	282	5,710.00	3,010,839	527					
	ふき														
	つみ	48.00	47,736	994				59.00	70,740	1,199	675.20	680,022	1,007		
	菜類	レタ				197,332.00	30,345,506	154							
サニーレタス															
グリーンリーフ															
セルリー											23.50	21,816	928		
カリフラワー					7,516.00	1,880,982	250	24.00	10,530	439					
フロッコリア															
アスパラ															
パセリ											1,735.00	3,719,952	2,144		
チンゲンサイ					6,932.00	2,622,834	378								
かつお菜					40.00	25,380	634				50.00	116,532	2,331		
サラダ菜										40.00	15,120	378			
その他葉菜類	15.20	21,276	1,400	16,915.50	2,800,796	166									
果菜類	トマト	2,660.00	1,426,464	536	1,224.00	480,719	393				128.00	71,712	560		
	きゅうり				200.00	103,788	519								
	南瓜										48.00	13,608	284		
	白瓜														
	ピーマン										128.00	139,644	1,091		
	ししとう	1.00	1,728	1,728							229.00	637,146	2,782		
	オクラ	10.00	3,402	340				28.00	22,140	791	3.00	3,078	1,026		
	とうもろこし				30,988.00	11,353,328	366				260.00	54,757	211		
豆類	米ナマ										10.00	15,120	1,512		
	ベテマ				56.00	113,616	2,029				16.80	18,273	1,088		
	いんげん				36.00	21,168	588								
	きぬさや														
	さやえんどう														
	実えんどう	8.00	14,636	1,830											
	そら豆										56.00	49,896	891		
	その他豆類				1,636.10	929,513	568	1,354.00	768,961	568	6.00	15,768	2,628		
土物類	里芋	7,600.00	1,417,716	187				890.00	132,408	149	50.00	27,000	540		
	玉葱							290.00	53,244	184	4,530.00	596,268	132		
	甘藷										7,450.00	1,796,624	241		
	馬鈴薯														
	メークイ														
	長芋				26,802.41	24,931,335	930	10,240.00	10,253,984	1,001					
茸類	山の羊														
	らっきょう														
	んにく														
茸類	生椎茸	10.00	6,912	691											
	えのめ														
	なめこ														
香辛料類	マッシュルーム										2.40	4,148	1,728		
	貝われ	80.00	259,200	3,240											
	大妙菜	10.50	14,742	1,404											
その他	ハーブ				1.90	10,422	5,485				408.70	783,121	1,916		
	その他香辛野菜	39.90	88,236	2,211	30.00	199,800	6,660	41.20	186,819	4,534	1,110.80	1,523,653	1,372		
	大梅				200.00	149,364	747								
その他	小梅														
	ボス														
	ゆず														
その他	野菜加工品				6,840.00	2,472,986	362								
	その他野菜	9,330.50	6,860,543	735	3,067.20	2,319,159	756	261.40	312,076	1,194	707.60	592,714	838		
	合計	60,893.10	14,356,870	236	9,450,170.61	968,654,640	103	19,602.60	14,884,273	759	80,687.80	22,231,894	276		

野菜品目別産地別取扱高表

産地	(東京都)			(神奈川県)			(新潟県)			(富山県)		
	数量(kg)	金額	平均@	数量(kg)	金額	平均@	数量(kg)	金額	平均@	数量(kg)	金額	平均@
品目												
根菜類												
大根				8.00	9,504	1,188						
人参												
こんにゃく												
たけのこ												
ゆでたけのこ												
白きり	10,275.00	591,624	58									
葉												
キャベツ												
グリーンボウル												
春菊	24.00	33,912	1,413									
ほうれん草												
青葱												
白ふ							375.00	149,850	400	108.00	81,648	756
茎												
みつみ				24.00	10,584	441						
菜												
レタ												
サニーレタス												
グリーンリーフ												
セルリー												
カリフラワー												
フロッコリー												
アスパラ												
パセリ												
チンゲンサイ												
かつお菜												
サラダ菜												
その他葉菜類	197.85	340,578	1,721	45.00	18,468	410						
果												
トマト												
きゅうり												
南瓜												
白瓜												
ピーマン												
ししとう							10.00	54,000	5,400			
オクラ												
とうもろこし												
米ナス							276.00	93,204	338			
ベテト												
豆												
いんげん												
きぬさや												
さやえんどう												
実えんどう							688.00	667,332	970			
そら豆							20.00	15,250	762			
枝豆												
その他豆類												
土												
里芋										799,767.00	167,138,338	209
玉葱												
甘藷												
馬鈴薯										14,430.00	2,069,700	143
メークイン												
長芋												
山の芋												
らっきょう												
にんにく												
生姜												
アーリーレッド												
茸												
松茸												
椎茸												
えのめ							154,754.90	91,120,501	589			
しめじ												
なめこ												
マッシュルーム												
香辛												
辣物												
貝												
大根												
しょうが												
のり												
ハクサイ												
その他香辛野菜類	2.25	9,234	4,104	55.00	41,364	752	25.05	16,826	672			
その他												
大根												
小根												
カボチャ												
ゆず												
もやし												
野菜加工品							80.40	66,874	832			
その他野菜	136.00	100,872	742	784.50	368,948	470	73,106.50	59,726,011	817			
合計	10,635.10	1,076,220	101	916.50	448,868	490	229,335.85	151,909,848	662	814,305.00	169,289,686	208
鶏卵												

品目	産地
大か	根
人こ	ぶ
れた	参
ゆ	う
白	ん
キ	こ
グ	の
春	で
ほ	ベ
青	ポ
分	ウ
白	ん
ふ	葱
つ	葱
み	き
に	わ
レ	ば
サ	ら
グ	ス
セ	フ
リ	ー
ル	ワ
フ	ー
ロ	ラ
ッ	リ
ス	ワ
ア	リ
バ	イ
チ	菜
カ	菜
サ	類
その	他

野菜品目別産地別取扱高表

		(中央市場)											
		岐阜県			静岡県			愛知県			三重県		
産地	品目	数量(kg)	金額	平均@	数量(kg)	金額	平均@	数量(kg)	金額	平均@	数量(kg)	金額	平均@
根菜類	根が参う							325.00	53,460	164			
	大かぼ				27.00	34,992	1,296	800.00	33,696	42			
	れんこん												
葉菜類	ゆでたけのこ												
	白芽菜				1,950.00	322,920	166	2,935.00	251,121	89			
	キャベツ							765,569.00	122,103,189	159			
	グリーンボウル												
	春菊	40.00	54,216	1,355									
	ほうれん草												
	青葱	180.00	227,448	1,264	9,888.00	12,982,097	1,313						
	白葱												
	ふき												
	みつば				290.20	376,920	1,299	348.00	204,962	589	9,589.00	10,732,222	1,119
茎菜類	にら												
	レタ												
	サニーレタス												
	グリーンリーフ												
	セルリー				2,810.00	1,762,376	627	206.20	101,045	490	74.13	225,072	3,036
	カリフラワー												
	ブロッコリー							2,584.00	81,858	32			
	アスパラ												
	パセリ				845.00	3,210,272	3,799						
	チンゲンサイ				309.40	1,618,704	5,232						
果菜類	かつお菜												
	サラダ菜				101.10	143,619	1,421						
	その他葉菜類	0.60	1,037	1,728	625.80	320,814	513	2,067.00	1,207,386	584			
	茄子												
	トマト	1,424.00	545,238	383	3.00	8,694	2,898	8.00	6,480	810			
	きゅうり												
	南瓜				8.00	7,884	986						
	白瓜				140.00	135,918	971						
	ピーマン												
	ししとう	664.68	1,489,396	2,241				39.20	57,218	1,460			
豆類	オクラ							5.00	5,022	1,004			
	とうもろこし												
	米												
	ベテトマト				2,498.00	7,198,740	2,882	712.20	1,247,689	1,752	6.00	16,038	2,673
	いんげん	28.00	39,312	1,404									
	きぬさや							50.00	352,836	7,057			
	さやえんどう	44.00	111,240	2,528									
	実えんどう	12.00	20,304	1,692									
	そら豆	24.00	17,280	720	84.00	111,888	1,332						
	その他豆類				1,366.00	1,060,290	776						
土物類	里芋							3,620.00	413,803	114			
	玉ねぎ												
	馬鈴薯												
	メークイ												
	長辛												
	山の芋				70.00	61,560	879						
	らっきょう												
	んにく												
	生薬	2.00	10,800	5,400				195.60	706,968	3,614			
	アーリーレッド				345.00	23,328	68						
茸類	松茸												
	椎茸												
	えのめ												
	しめじ												
	なめこ												
	マッシュルーム												
	マッシュルーム				803.75	2,331,298	2,901						
	貝							13,144.80	42,679,511	3,247			
	大炒菜							80.00	163,404	2,043			
	ハクサイ	1.50	1,944	1,296	7.35	10,174	1,384	48.60	152,453	3,137	313.00	724,573	2,315
その他香辛野菜	1.00	2,592	2,592	6,625.85	38,965,991	5,881	36,471.55	155,965,429	4,276	3.00	4,946	1,649	
その他	大梅												
	小梅												
	カボチャ												
	ゆず												
	もやし												
	野菜加工品												
	その他野菜	937.70	1,070,742	1,142	4,302.30	4,444,923	1,033	17,473.49	9,077,972	520			
	合計	3,359.48	3,591,549	1,069	33,099.75	75,133,402	2,270	846,582.64	334,865,502	396	9,985.13	11,702,851	1,172

野菜品目別産地別取扱高表

		(県名) 滋賀県			(中央市場) 京都府			大阪府			兵庫県		
品目	産地	数量(kg)	金額	平均@	数量(kg)	金額	平均@	数量(kg)	金額	平均@	数量(kg)	金額	平均@
根菜類	大根	30.00	14,904	497	165.00	38,232	232						
	人参				580.00	255,960	441						
	ごぼう				10.00	6,480	648	8.50	8,446	994			
葉菜類	レタ												
	グリーンピース										15,150.00	1,156,518	76
	キャベツ				-300.00	-17,820	59				13,350.00	980,424	73
	グリーンポル				300.00	17,820	59				4,860.00	587,822	121
	春菊												
	ほうれん草												
	青葱				921.10	750,536	815				54.00	69,336	1,284
	白葱												
	ふじ												
	みつば												
茎菜類	にら												
	タマネギ										24,650.00	8,429,864	342
	サニーレタス												
	グリーンリーフ												
	セルリー							4.75	14,515	3,056			
	カリフラワー												
	ブロッコリー												
	アスパラ												
	パセリ												
	チンゲンサイ												
果菜類	かつかお												
	サラダ												
	その他野菜類	350.00	400,140	1,143	22.00	25,985	1,181				185.00	38,005	205
	茄子												
	トマト												
	きゅうり												
	南瓜												
	白瓜												
	ピーマン										2,691.00	914,068	340
	ししとう				442.00	1,058,778	2,395				78.00	122,785	1,574
豆類	オクラ												
	とうもろこし												
	米ナス				75.00	47,196	629	3,655.00	2,214,066	606	68.00	44,604	656
	ベテマト							11.00	9,774	889			
	いんげん												
	きぬさや												
	さやえんどう												
	実えんどう										112.00	130,788	1,168
	そら豆												
	その他豆類				64.00	111,564	1,743						
土物類	里芋	220.00	102,276	465	28.00	33,091	1,182						
	玉葱				1,000.00	110,700	111	140,780.00	23,382,918	166	1,828,140.00	407,393,419	223
	甘藷												
	馬鈴薯												
	メークイ												
	長芋												
	山の芋				30.00	42,120	1,404				72.00	106,920	1,485
	らっきょう												
	んにく												
	生姜										40.00	17,280	432
茸類	アーリーレッド												
	松茸												
	椎茸				7.20	12,744	1,770				3,298.80	3,763,645	1,141
	えのめ				8,557.90	10,070,352	1,177						
	しめじ												
	なめこ												
	マッシュルーム										4,324.60	2,891,649	669
	貝わ												
	大葉				60.00	141,869	2,364	10.00	19,440	1,944			
	香辛料												
その他	ハニー							1.00	9,720	9,720	82.00	152,064	1,854
	その他野菜				9.50	22,680	2,387	52.80	74,378	1,409	128.00	112,536	879
	大豆												
	小豆												
	カボチャ							10.00	3,348	335			
	ゆず												
	もやし												
	加工品												
	野菜計	304.00	1,093,284	3,596	257.50	350,428	1,361	83.00	41,796	504	177.30	19,613	111
	合計	904.00	1,610,604	1,782	12,229.20	13,078,715	1,069	144,616.05	25,778,401	178	1,997,460.70	426,931,340	225



品目	産地
大か人	根ぶ参うんこ
これた	筍菜ツル菊草葱葱
ゆ白キ	うれん
グ春	ほこの
ほ青	で
分白	ベウ
ふつ	ン
みに	レ
レサ	タ
グセ	レ
カリ	リ
ブア	ラ
パチ	ワ
かさ	コ
その他	バ
	セ
	ン
	ゲ
	ツ
	ラ
	オ
	ダ
	サ
	イ
	菜
	葉
	茎
	菜
	類

品目	産地
大か人 これた	根が参 うんこ
んけ	ほこの

品目	産地
大か人	根ぶ参うんこ
これた	筍菜ツル菊草葱葱きわばら
ゆ白キ	
グ春	
ほ青	
分白	
ふつ	
みに	

ぼこのべうん  
んけで  
ヤンれ  
う

野菜品目別産地別取扱高表

(県名) (中央市場)

Table with 13 columns: 産地 (佐賀県, 長崎県, 熊本県, 大分県), 品目, 数量(kg), 金額, 平均@, 数量(kg), 金額, 平均@, 数量(kg), 金額, 平均@, 数量(kg), 金額, 平均@.

野菜品目別産地別取扱高表

品目	(県名) 宮崎県			(中央市場) 鹿児島県			沖縄県			韓国		
	数量(kg)	金額	平均@	数量(kg)	金額	平均@	数量(kg)	金額	平均@	数量(kg)	金額	平均@
根菜類												
大根	364,976.00	28,768,981	79	2,685,143.00	173,149,454	64						
人参	71,040.00	7,316,719	103	658,158.50	71,712,109	109				9,860.00	680,120	69
ごぼう	159,700.30	45,397,212	284	100,309.00	45,924,640	458						
れんこん					200.00	24,970	125					
たけのこ	47,126.00	3,910,210	83	2,036.00	3,365,302	1,653						
ゆで筍												
白葉	6,173,342.00	314,400,536	51	6,924,766.00	366,662,977	53						
キャベツ	1,547,816.00	164,118,508	106	4,539,657.00	404,379,416	89				31,500.00	4,762,800	151
グリーンボウル	51,410.00	4,132,902	80	589,628.00	68,021,180	115						
葉類												
春菊												
ほうれん草	1,855.54	1,049,201	565	13,028.20	11,350,821	871						
青葱					2,770.00	3,272,940	1,182					
白葱	91,097.50	31,069,895	341	4,869.00	1,900,044	390						
茎類												
ふたつみ	13,476.60	9,682,462	718	2,890.80	2,112,286	731						
みつば	3,201.75	2,451,270	766									
にら	593,671.60	342,455,303	577									
レタ	1,618.00	401,436	248	40,319.50	7,300,161	181				3,360.00	1,311,228	390
サニーレタス	1,108.00	313,039	283	1,900.00	304,290	160						
グリーンリーフ	5,060.00	2,019,444	399	7,744.00	831,670	107						
セルリー												
カリフラワー	2,120.00	391,046	184	2,180.00	166,990	77						
ブロッコリー	1,260.00	713,340	566	8,628.00	4,158,163	482						
アスパラ				25.00	40,500	1,620						
パセリ	120.00	349,380	2,912							12.00	2,808	234
チンゲンサイ												
かつお菜												
サラダ菜												
その他葉菜類	7,219.88	3,243,779	449	86,617.80	10,945,152	126	151.05	361,260	2,392	15,382.00	5,904,166	384
果菜類												
茄子	1,040.00	315,100	303									
トマト	19,336.20	5,947,303	308	37,526.00	14,468,758	386	1,166.80	354,447	304			
きゅうり	501,668.60	188,666,944	376	642,420.20	223,155,011	347						
南瓜	12,076.00	3,436,117	285	162,780.00	44,380,920	273	61,120.00	32,008,546	524	4,190.00	570,402	136
白瓜												
ピーマン	531,461.57	234,133,640	441	824,663.00	408,088,803	495	11,313.00	5,633,489	498	408,454.78	247,708,473	606
ししとう	3,854.70	2,687,086	697	18.00	97,200	5,400	31.00	33,048	1,066			
オクラ	26,371.20	13,994,114	531	278,479.10	212,562,548	763	12,435.16	10,632,409	855			
とうもろこし	108,706.00	35,680,823	328	1,385.00	359,534	260	1,780.00	887,794	499			
米ナス	7.50	1,231	164									
ベテトマト	275,448.90	196,521,921	713	73,522.50	47,746,131	649	318.00	135,690	427	11,848.00	5,680,476	479
豆類												
いんげん	856.45	739,889	864	33,649.78	39,672,316	1,179	2,528.70	2,620,520	1,036			
きぬさや	5.00	24,300	4,860	8,688.10	19,941,912	2,295						
さやえんどう	189.45	181,356	957	16,667.74	15,282,371	917						
実えんどう	28.00	26,568	949	17,453.00	18,851,459	1,080	9.60	9,504	990			
そら豆	1,408.00	438,349	311	19,806.30	13,590,351	686	8.00	3,024	378			
枝豆	2,402.50	1,908,360	794	10,165.35	8,481,210	834						
その他豆類	253.00	230,256	910				445.00	473,881	1,065			
土物類												
里芋	122,025.50	45,787,302	375	32,024.00	17,613,547	550	150.00	95,450	636			
玉葱	145.00	12,938	89	22,890.00	1,800,100	79				7,490.00	562,054	75
甘藷	2,019,745.60	468,577,097	232	452,636.84	90,195,949	199						
馬鈴薯	2,980.00	521,230	175	1,437,692.10	383,071,911	266						
メークイ	80.00	7,560	94	860,121.20	265,962,971	309						
長芋												
山の芋												
らっきょう	94,862.00	45,960,444	484	39,669.00	21,056,719	531	2,239.90	3,212,028	1,434			
にんにく					128.00	119,664	935					
生姜	34,123.20	36,448,726	1,068	344.00	69,790	203						
アーリーレッド												
茸類												
松茸										72.70	1,419,714	19,528
生椎茸	135,045.67	122,450,868	907	46.30	34,128	737						
えのき	40,304.90	8,590,098	213	1,250.00	335,394	268						
しめじ	25.00	5,994	240	728.00	246,111	338						
なめこ				242.50	105,894	437						
マッシュルーム												
香辛料												
貝	7.50	24,300	3,240									
大葉	68.00	373,464	5,492									
菜花	6.70	5,716	853	100.90	79,071	784						
ハーブ類				18.80	8,338	444						
ハコ草	2.00	432	216	668.50	1,131,797	1,693	1,356.80	2,872,810	2,117			
その他香辛野菜	324.00	161,840	500	243.85	60,330	247	2,017.25	1,892,732	938			
その他												
小梅												
カボス	28.00	2,365	84									
ゆず	931.30	433,390	465									
もやし												
筍												
野菜加工品	79,649.37	25,870,127	325	11,211.20	3,968,954	354				76,466.00	7,380,969	97
その他野菜	170,024.85	73,599,943	433	134,930.00	14,593,789	108	16,236.58	7,402,864	456	255.00	35,424	139
計	13,323,182.83	2,476,043,837	186	20,794,103.06	3,042,964,271	146	113,306.84	68,629,496	606	568,890.48	276,018,634	485
鶏卵	254,178.97	67,514,343	266	10,086.64	2,659,507	264						

野菜品目別産地別取扱高表

品目	(県名) 中 国			(中 央 市 場) 台 湾			フィリピン			タイ		
	数 量(kg)	金 額	平均@	数 量(kg)	金 額	平均@	数 量(kg)	金 額	平均@	数 量(kg)	金 額	平均@
根菜類	200.00	6,674	33									
大かぶ												
人参	735,239.00	66,620,860	91	12,820.00	1,885,140	147						
ごぼう	591,110.00	62,060,947	105	100,700.00	15,174,540	151						
れんこん	1,310.00	558,144	426									
たけのこ	8,748.90	6,582,654	752							180.00	125,712	698
ゆで筍	150.00	33,453	223									
白菜	2,700.00	184,960	69									
キャベツ	146,640.00	11,609,092	79									
グリーンポウ												
葉												
春ほうれん草												
ほうれん草	21,380.00	6,657,692	311									
青葱												
白葱	265,419.00	58,779,005	221									
茎												
ふつま												
つみつ												
にら												
レタ				543,070.00	83,349,820	153						
サニーレタス												
グリーンリーフ												
セルリー												
カリフラワー												
フロッコリー	300.00	50,814	169									
アスパラ	15.00	24,300	1,620							1,168.15	1,902,242	1,628
パセリ												
チンゲンサイ												
かつお菜												
サラダ菜												
その他葉菜類	25,501.10	11,139,671	437	1,742.00	2,809,188	1,613				465.00	225,990	486
果												
トマト												
きゅうり												
南瓜												
白瓜												
ピーマン												
ししとう	1,449.56	1,363,210	940									
オクラ												
とうもろこし							50,654.80	35,810,175	707	32,427.80	22,309,992	688
米												
ベテト												
豆												
いんげん	804.00	529,266	658									
さやえんどう	9,242.00	6,595,454	714									
寒そら豆												
枝豆				273.00	81,713	299						
その他豆類												
土	244,411.00	48,988,133	200									
里芋	2,399,704.00	196,265,179	82									
玉甘藷												
馬鈴薯												
メークイ												
長芋												
山の芋												
らっきょう												
にんにく	196,960.45	72,033,714	366									
生姜	146,910.00	46,043,735	313									
アーリーレッド												
茸	8,410.20	66,445,487	7,901									
松茸	9,999.25	6,697,723	670									
えのめ												
しめじ												
なめこ												
マッシュルーム												
香辛												
大わら	212.00	624,607	2,946									
大妙菜												
のの花												
ハーブ												
その他香辛野菜	324.80	19,440	60							33,041.40	35,345,893	1,070
そ												
大梅												
小梅												
カボス												
ゆず												
もやし												
筍	18,693.50	8,481,202	454									
野菜加工品	5,990,433.18	538,266,544	90							2,794.70	1,196,153	428
その他野菜	15,304.40	6,496,945	425	6.00	20,090	3,348				16.00	34,560	2,160
合計	10,841,571.34	1,223,158,905	113	658,611.00	103,320,491	157	50,654.80	35,810,175	707	70,093.05	61,140,542	872
鶏卵												

野菜品目別産地別取扱高表

品目	産地	(県名)			(中央市場)			アメリカ			ニュージーランド			オーストラリア			ヨーロッパ			
		数量(kg)	金額	平均@	数量(kg)	金額	平均@	数量(kg)	金額	平均@	数量(kg)	金額	平均@	数量(kg)	金額	平均@	数量(kg)	金額	平均@	
根菜類	大かぶ																			
	人参	1,383.00	742,860	537	24,180.00	2,687,418	111	3,750.00	127,656	34										
	ごぼう																			
葉菜類	れんこん																			
	たけのこ																			
	ゆでたけのこ																			
	白きんぴら																			
	キャベツ																			
	グリーンボウル																			
	春菊																			
	ほうれん草																			
	青葱																			
	白ふき																			
茎菜類	みつば																			
	みょうろ																			
	にら																			
	レタ	359,655.00	132,699,816	369																
	サニーレタス																			
	グリーンリーフ																			
	セルリー	25,051.00	5,133,380	205	130.00	201,204	1,548	5.00	7,776	1,555	559.00	871,884	1,560							
	カリフラワー																			
	フロコリー	170,969.00	66,891,157	391																
	アスパラ	20.00	9,539	477	2,957.50	2,766,808	936	9,805.10	11,700,681	1,193										
葉菜類	パセリ																			
	チンゲンサイ																			
	かつお菜																			
	さらだ																			
	その他葉菜類	39,401.70	32,463,601	824	1,653.00	1,893,780	1,146	415.00	480,060	1,157	8,007.44	11,849,664	1,480							
	果菜類	茄子																		
		トマト																		
		きゅうり																		
		南瓜				2,178,960.00	209,247,943	96												
		白瓜																		
ピーマン					30,015.30	25,689,438	856				35,499.00	27,023,717	761							
ししとう																				
オクラ		172.80	139,501	807																
とうもろこし																				
豆類		米																		
	ペテ																			
	いんげん																			
	きぬさや																			
	さやえんどう										171.00	160,056	936							
	実えんどう										140.00	56,214	402							
	そら豆																			
	枝豆																			
	その他豆類																			
	土物類	里芋	199,147.70	25,865,676	130	435,100.00	53,790,415	124												
玉葱																				
甘藷																				
馬鈴薯																				
メークイ																				
長芋																				
山の芋																				
らっきょう																				
にんにく											97.70	99,855	1,022							
生姜																				
茸類	アーリーレッド	68,731.00	17,134,424	249	63,725.00	15,806,772	248													
	松茸	2,938.75	16,363,962	5,568							11.00	33,048	3,004							
	椎茸																			
	えのめ																			
	しなめ																			
	マッシュルーム																			
	貝割れ																			
	大妙菜																			
	のり	84.50	121,878	1,442																
	その他香辛野菜	5.00	7,020	1,404				629.00	817,128	1,299	336.60	472,521	1,404							
その他	大梅																			
	小梅																			
	カボス																			
	ゆず																			
	もやし																			
	野菜加工品																			
	その他野菜	1,396.50	1,621,620	1,161	145.00	140,940	972	2,214.00	2,004,134	905	6,673.40	4,704,307	705							
	合計	868,955.95	299,194,434	344	2,736,865.80	312,224,718	114	16,818.10	15,137,435	900	51,527.14	45,409,506	881							

野菜品目別産地別取扱高表

		( 県 名 ) ( 中 央 市 場 )												
品目	産地	イスラエル			南アフリカ			カナダ			東南アジア			
		数	量(kg)	金額	平均@	数	量(kg)	金額	平均@	数	量(kg)	金額	平均@	
根菜類	根かぶ													
	人参													
	ごぼう													
葉類	ゆでたけのこ													
	白きり													
	キャベツ													
	グリーンポウ													
	春ほうれん草													
	青分葱													
	白ふ													
	みつみ													
	にレタ													
	サニーレタ													
果菜類	グリーンリーフ													
	セルリー													
	カリフラワー													
	フロッコリア													
	アスパラ													
	パセリ													
	チンゲンサイ													
	かつお菜													
	サラダ菜													
	その他葉菜類													
豆類	茄子													
	トマト													
	きゅうり													
	南瓜													
	ピーマン													
	ししとう													
	オクラ													
	とうもろこし													
	米ナス													
	ベテマ													
土物類	いんげん													
	きぬさや													
	さやえんどう													
	寒えんどう													
	そら豆													
	枝豆													
	その他豆類													
	里芋											15.00	54,000	3,600
	玉ねぎ													
	茸類	馬鈴薯												
メークイ														
長山芋														
らっきょ														
にんにく														
生姜														
アーリーレッド														
松茸										1,522.65	9,749.669	6,403		
椎茸														
えのめ														
香辛物類	しなめこ													
	マッシュルーム													
	貝わ													
	大妙の													
	菜の花													
	ハーブ	0.70	7,560	10,800										
	その他香辛野菜				23.60	50,762	2,151							
	その他													
	大梅													
	その他	小ボス												
力ゆず														
ゆず														
もやし														
笹野														
野菜加工品														
その他野菜														
合計		0.70	7,560	10,800		23.60	50,762	2,151	1,522.65	9,749.669	6,403	44.00	120,636	2,742
鶏卵												59.00	174,636	2,960



野菜品目別産地別取扱高表

		(県名)			(中央市場)			合計		
品目	産地	中南米			その他外国			数量(kg)	金額	平均@
		数量(kg)	金額	平均@	数量(kg)	金額	平均@			
根菜類	大根							17,173,563.35	1,376,333.382	80
	人参							695,684.00	75,531.502	109
	ごぼう							10,893,393.80	1,717,886.893	158
	れんこん							2,218,995.18	566,208.007	255
	たけのこ							1,247,150.95	535,290.885	429
葉菜類	ゆでほうレン草							313,351.70	67,646.939	216
	白菜							49,000.66	35,241.469	719
	キャベツ							43,056,265.80	3,214,891.937	75
	グリーンポウル							37,458,447.90	3,591,081.775	96
	春菊							1,834,468.00	219,162.817	119
	ほうれん草							464,411.40	266,503.211	574
	青葱							1,081,345.80	679,206.200	628
	分葱							1,126,825.08	1,023,770.690	909
	白ふき							4,139.97	5,623.393	1,358
	みつわ							2,531,561.50	1,015,105.473	401
	みづな							69,425.15	18,232.346	263
	レタ							23,608.10	16,791.922	711
	ニラ							188,365.30	122,039.108	648
	サニーレタス							1,540,897.80	889,457.978	577
	菜類	グリーンリーフ							13,449,251.50	2,406,996.086
セルリー								1,147,933.30	397,673.555	346
カリフラワー								989,991.00	360,570.115	364
ブロッコリー								728,188.58	193,332.133	265
アスパラ		54,540.12	63,345.816	1,161				318,786.00	55,333.701	174
パセリ								1,751,234.30	808,490.812	462
チンゲンサイ								618,714.35	726,660.738	1,174
かつお菜								92,873.29	159,957.844	1,722
サラダ菜								314,716.70	120,471.146	383
その他葉菜類		3,916.00	3,140.424	802				62,454.15	26,838.539	430
トマト								102,950.20	69,146.362	672
きゅうり								3,401,012.90	1,534,543.095	451
南瓜		1,535,822.70	230,709.023	150	141,700.00	38,739,709	273	4,064,714.97	1,385,785.614	341
白瓜								8,625,451.57	2,986,874.033	346
ピーマン								7,435,597.76	2,378,764.935	320
ししとう				3.00	3.240	1,080	5,979,438.00	965,237.219	161	
オクラ							94,247.50	10,247.824	109	
とうもろこし							2,921,035.56	1,354,477.185	464	
米							119,275.85	150,593.208	1,263	
ベテト							531,132.93	377,000.221	710	
いんげん							653,871.50	172,971.624	265	
きぬさや	986.00	924.452	938				104,792.70	39,178.214	374	
さやえんどう	1,885.50	1,770.700	939				1,969,263.43	1,312,714.080	667	
実えんどう	10.00	3,564	356				149,970.85	149,078.586	994	
そら豆				7,222.00	4,941.021	684	19,714.45	45,344.804	2,300	
その他豆類							69,302.74	80,052.095	1,155	
土物類	里芋							30,459.90	32,742.311	1,075
	玉葱							49,246.20	29,329.009	596
	甘藷							90,311.73	57,214.306	634
	馬鈴薯							6,082.65	4,072.620	670
	メークイ							733,624.00	214,927.049	293
	長芋							44,008,659.10	4,755,166.354	108
	山の芋							3,459,508.04	789,093.535	228
	らっきょう							6,343,373.80	1,258,734.598	198
	にんにく							7,133,473.80	1,475,905.593	207
	生姜							2,909,503.15	1,243,887.373	428
	アーリーレッド							42,857.21	39,298.843	917
	松茸	220.30	2,853.683	12,954				179,769.30	102,453.177	570
	椎茸							319,374.71	299,907.459	939
	えのめ							662,125.00	407,189.698	615
	なめこ							214,935.40	47,838.634	223
マッシュルーム							13,476.64	105,035.598	7,794	
香辛料類	貝われ							903,638.83	851,160.075	942
	大葉							2,510,087.90	615,071.300	245
	大葉							1,662,006.10	716,683.727	431
	大葉							276,843.07	114,488.907	414
	大葉							92,002.50	98,119.365	1,066
	大葉							462,532.68	166,722.246	360
	大葉							175,231.89	552,077.754	3,151
	大葉							138,875.49	264,898.505	1,907
	大葉							45,518.72	59,591.242	1,309
	大葉	0.50	6,804	13,608				18,409.34	28,871.773	1,568
その他	大葉				1.50	2,106	1,404	314,903.82	598,630.542	1,901
	大葉							212,068.00	92,386.690	436
	大葉							17,825.00	8,959.438	503
	大葉							116,302.10	31,366.471	270
	大葉							76,822.30	30,201.588	393
	大葉							852,349.40	147,820.396	173
	大葉							27,816.90	15,524.861	558
	大葉	780.00	328,530	421				6,905,366.60	859,870.316	125
	大葉							6,848,968.95	1,661,606.534	243
	大葉	1,598,161.12	303,082,996	190	148,926.50	43,686,076	293	265,541,167.74	51,481,187.582	194
鶏卵							526,280.47	144,273.947	274	







野菜品目別月別取扱高表

(中央市場)

		月		合計	
品目		数量(kg)	金額	平均@	
根菜類	大根	17,173,563.35	1,376,333,382	80	
	かぶ	695,684.00	75,531,502	109	
	人参	10,893,393.80	1,717,886,893	158	
	ごぼう	2,218,995.18	566,208,007	255	
	れんこん	1,247,150.95	535,290,885	429	
葉菜類	たけのこ	313,351.70	67,646,939	216	
	ゆで筍	49,000.66	35,241,469	719	
	白菜	43,056,265.80	3,214,891,937	75	
	キャベツ	37,458,447.90	3,591,081,775	96	
	レッドキャベツ	1,834,468.00	219,162,817	119	
	春菊	464,411.40	266,503,211	574	
	ほうれん草	1,081,345.80	679,206,200	628	
	青葱	1,126,825.08	1,023,770,690	909	
	分葱	4,139.97	5,623,393	1,358	
	白葱	2,531,561.50	1,015,105,473	401	
茎菜類	ふき	69,425.15	18,232,346	263	
	つわ	23,608.10	16,791,922	711	
	みつば	188,365.30	122,039,108	648	
	にら	1,540,897.80	889,457,978	577	
	レタ	13,449,251.50	2,406,996,086	179	
	サニーレタス	1,147,933.30	397,673,555	346	
	グリーンリーフ	989,991.00	360,570,115	364	
	セルリー	728,188.58	193,332,133	265	
	カリフラワー	318,786.00	55,333,701	174	
	ブロッコリー	1,751,234.30	808,490,812	462	
葉菜類	アスパラ	618,714.35	726,660,738	1,174	
	パセリ	92,873.29	159,957,844	1,722	
	チンゲンサイ	314,716.70	120,471,146	383	
	かつお菜	62,454.15	26,838,539	430	
	サラダ菜	102,950.20	69,146,362	672	
	その他葉菜類	3,401,012.90	1,534,543,095	451	
	果菜類	茄子	4,064,714.97	1,385,785,614	341
		トマト	8,625,451.57	2,986,874,033	346
		きゅうり	7,435,597.76	2,378,764,935	320
		南瓜	5,979,438.00	965,237,219	161
白瓜		94,247.50	10,247,824	109	
ピーマン		2,921,035.56	1,354,477,185	464	
ししとう		119,275.85	150,593,208	1,263	
オクラ		531,132.93	377,000,221	710	
とうもろこし		653,871.50	172,971,624	265	
米ナス		104,792.70	39,178,214	374	
豆類	ペテトマト	1,969,263.43	1,312,714,080	667	
	いんげん	149,970.85	149,078,586	994	
	きぬさや	19,714.45	45,344,804	2,300	
	さやえんどう	69,302.74	80,052,095	1,155	
	実えんどう	30,459.90	32,742,311	1,075	
	そら豆	49,246.20	29,329,009	596	
	枝豆	90,311.73	57,214,306	634	
	その他豆類	6,082.65	4,072,620	670	
	土物類	里芋	733,624.00	214,927,049	293
		玉葱	44,008,659.10	4,755,166,354	108
甘藷		3,459,508.04	789,093,535	228	
馬鈴薯		6,343,373.80	1,258,734,598	198	
メークイン		7,133,473.80	1,475,905,593	207	
長芋		2,909,503.15	1,243,887,373	428	
山の芋		42,857.21	39,298,843	917	
らっきょう		179,769.30	102,453,177	570	
にんにく		319,374.71	299,907,459	939	
生姜		662,125.00	407,189,698	615	
茸類	アーリーレッド	214,935.40	47,838,634	223	
	松茸	13,476.64	105,035,598	7,794	
	生椎茸	903,638.83	851,160,075	942	
	えのき	2,510,087.90	615,071,300	245	
	しめじ	1,662,006.10	716,683,727	431	
香辛穂物類	なめこ	276,843.07	114,488,907	414	
	マッシュルーム	92,002.50	98,119,365	1,066	
	貝われ	462,532.68	166,722,246	360	
	大葉	175,231.89	552,077,754	3,151	
	妙姜	138,875.49	264,898,505	1,907	
その他	菜の花	45,518.72	59,591,242	1,309	
	ハーブ類	18,409.34	28,871,773	1,568	
	その他香辛野菜	314,903.82	598,630,542	1,901	
	大豆	212,068.00	92,386,690	436	
	小梅	17,825.00	8,959,438	503	
その他	カボス	116,302.10	31,366,471	270	
	ゆず	76,822.30	30,201,588	393	
	もやし	852,349.40	147,820,396	173	
	筍	27,816.90	15,524,861	558	
	野菜加工品	6,905,366.60	859,870,316	125	
その他	その他野菜	6,848,968.95	1,661,606,534	243	
	合計	265,541,167.74	51,481,187,582	194	
鶏	卵	526,280.47	144,273,947	274	