

平成 2 8 年

年 報

青 果 物 編



福岡市中央卸売市場

年報利用上の注意

この年報は平成28年中の福岡市中央卸売市場において取引された野菜・果実・鳥卵についてまとめたものである。

平成28年中の開場日数は259日である。

基礎資料は主に卸売業者発行の月報である。

本市場青果部は、平成28年2月に青果市場・西部市場・東部市場の3市場を統合し、新青果市場となっている。

特別の注釈がない限り、単位は数量がkg、金額は円をもって表示し、「－」は該当数字がないものである。

平均単価は1kg当り円である。

産地別・部類別において、県内は市郡単位、県外は都道府県単位としている。

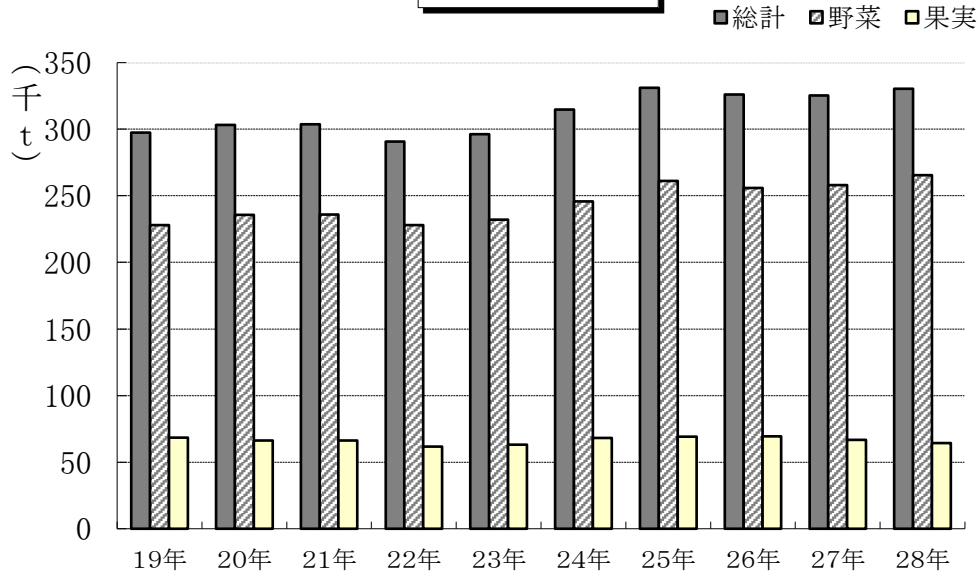
年次別・部類別取扱高推移表

(単位:数量 kg, 金額 円, 単価 円/kg)

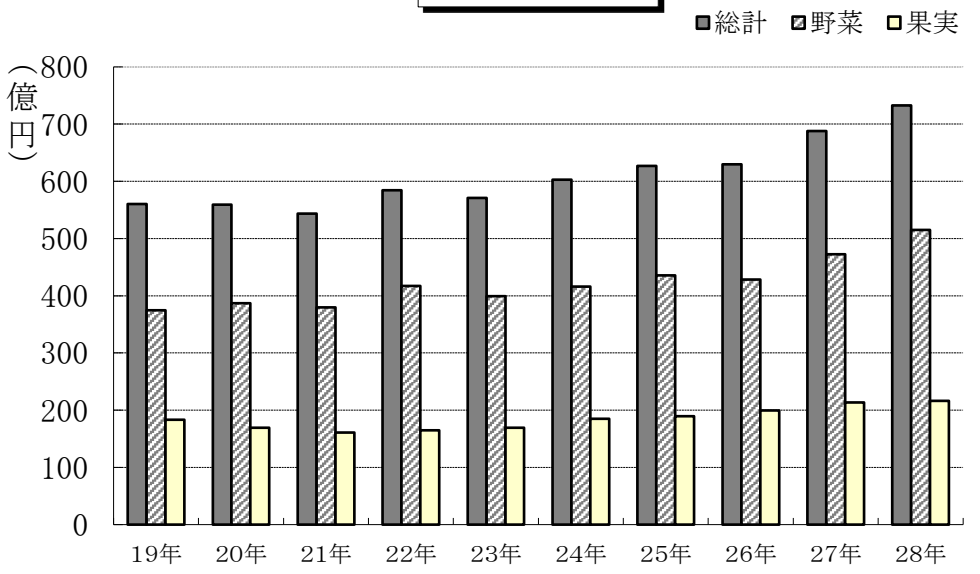
年	項目	総計	野菜	果実	鳥卵	福岡市人口
35	数量	84,612,102.00	59,842,863.00	24,354,147.00	415,092.00	661,586
	金額	2,275,020,353	1,144,298,673	1,053,993,134	76,728,546	
	単価	27	19	43	185	
40	数量	109,183,734.00	71,436,471.00	36,649,063.00	1,098,200.00	764,139
	金額	4,966,152,796	2,304,825,020	2,460,950,777	200,376,999	
	単価	45	32	67	182	
45	数量	126,186,626.00	79,115,549.00	45,434,046.00	1,637,031.00	854,031
	金額	10,015,006,440	5,199,884,077	4,502,121,188	313,001,175	
	単価	79	66	99	191	
50	数量	174,234,143.70	111,290,297.70	60,678,205.00	2,265,641.00	975,314
	金額	23,460,461,987	12,662,963,353	10,098,798,395	698,700,239	
	単価	135	114	166	308	
55	数量	202,492,781.15	128,740,236.66	72,470,596.99	1,281,947.50	1,062,538
	金額	38,115,437,325	22,155,942,339	15,554,386,825	405,108,161	
	単価	188	172	215	316	
60	数量	238,373,848.64	156,725,710.20	80,345,803.14	1,302,335.30	1,163,929
	金額	46,725,610,429	25,130,806,908	21,234,714,560	360,088,961	
	単価	196	160	264	276	
2	数量	270,336,098.72	179,824,580.06	89,120,250.30	1,391,268.36	1,210,373
	金額	61,442,579,743	36,666,271,976	24,443,373,329	332,934,438	
	単価	227	204	274	239	
7	数量	277,441,917.34	184,873,406.33	91,322,501.28	1,246,009.73	1,253,941
	金額	60,363,662,423	36,794,470,252	23,307,470,547	261,721,624	
	単価	218	199	255	210	
12	数量	285,169,639.60	200,429,828.90	83,591,120.97	1,148,689.73	1,309,265
	金額	53,555,227,575	33,494,289,601	19,796,763,388	264,174,586	
	単価	188	167	237	230	
17	数量	283,744,733.22	206,575,505.84	76,069,387.21	1,099,840.17	1,370,361
	金額	52,340,771,221	34,069,617,511	18,006,889,954	264,263,756	
	単価	184	165	237	240	
18	数量	292,108,488.59	218,945,164.79	71,993,751.64	1,169,572.16	1,384,324
	金額	55,256,286,434	37,243,748,099	17,750,744,652	261,793,683	
	単価	189	170	247	224	
19	数量	297,378,630.07	227,874,691.31	68,307,458.52	1,196,480.24	1,396,493
	金額	56,047,042,746	37,451,250,483	18,326,133,589	269,658,674	
	単価	188	164	268	225	
20	数量	303,247,231.81	235,766,554.97	66,230,123.59	1,250,553.25	1,407,095
	金額	55,950,174,684	38,695,627,529	16,935,394,724	319,152,431	
	単価	185	164	256	255	
21	数量	303,607,417.76	236,040,098.67	66,345,548.89	1,221,770.20	1,419,800
	金額	54,335,236,422	37,948,245,537	16,109,059,640	277,931,245	
	単価	179	161	243	227	
22	数量	290,793,367.63	227,968,812.40	61,686,064.49	1,138,490.74	1,430,804
	金額	58,456,017,344	41,710,940,674	16,473,624,280	271,452,390	
	単価	201	183	267	238	
23	数量	296,280,649.63	232,156,014.91	63,217,201.79	907,432.93	1,446,515
	金額	57,108,765,193	39,941,464,869	16,943,119,180	224,181,144	
	単価	193	172	268	247	
24	数量	314,799,661.42	245,752,136.97	68,192,371.42	855,153.03	1,459,870
	金額	60,296,230,569	41,617,569,147	18,484,552,066	194,109,356	
	単価	192	169	271	227	
25	数量	331,154,415.95	261,201,777.59	69,168,778.52	783,859.84	1,474,326
	金額	62,692,981,664	43,566,071,666	18,929,513,515	197,396,483	
	単価	189	167	274	252	
26	数量	325,959,488.25	255,924,897.49	69,390,386.08	644,204.68	1,486,314
	金額	62,960,907,149	42,805,749,609	19,975,994,435	179,163,105	
	単価	193	167	288	278	
27	数量	325,382,538.21	258,034,348.93	66,724,294.14	623,895.14	1,500,955
	金額	68,774,645,677	47,253,038,037	21,347,041,479	174,566,161	
	単価	211	183	320	280	
28	数量	330,415,195.90	265,541,167.74	64,347,747.69	526,280.47	1,514,924
	金額	73,242,001,655	51,481,187,582	21,616,540,126	144,273,947	
	単価	222	194	336	274	

※35年は3月～12月の取扱高である。人口は12月末日現在の住民基本台帳登録人口および外国人登録人口である。

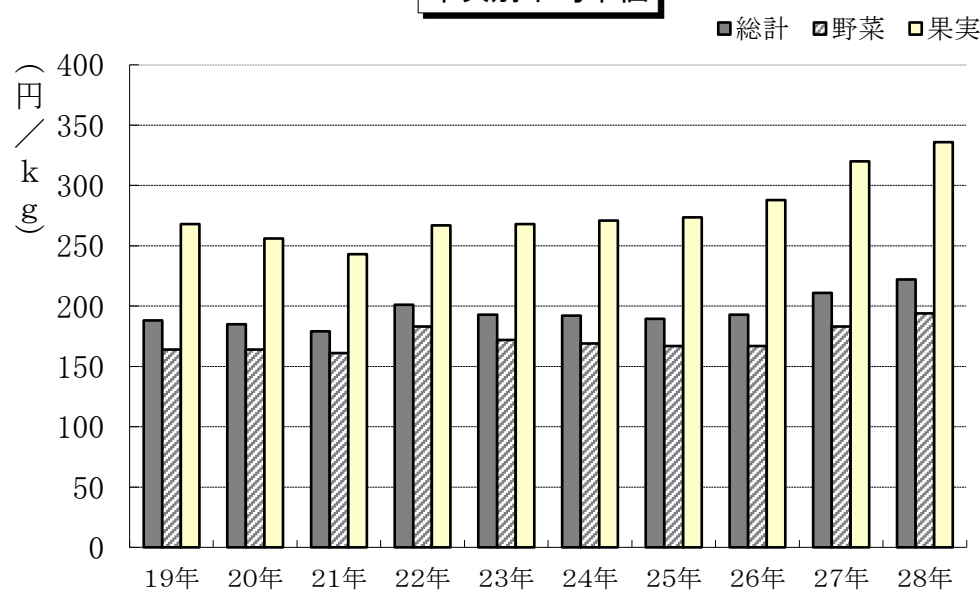
年次別取扱数量



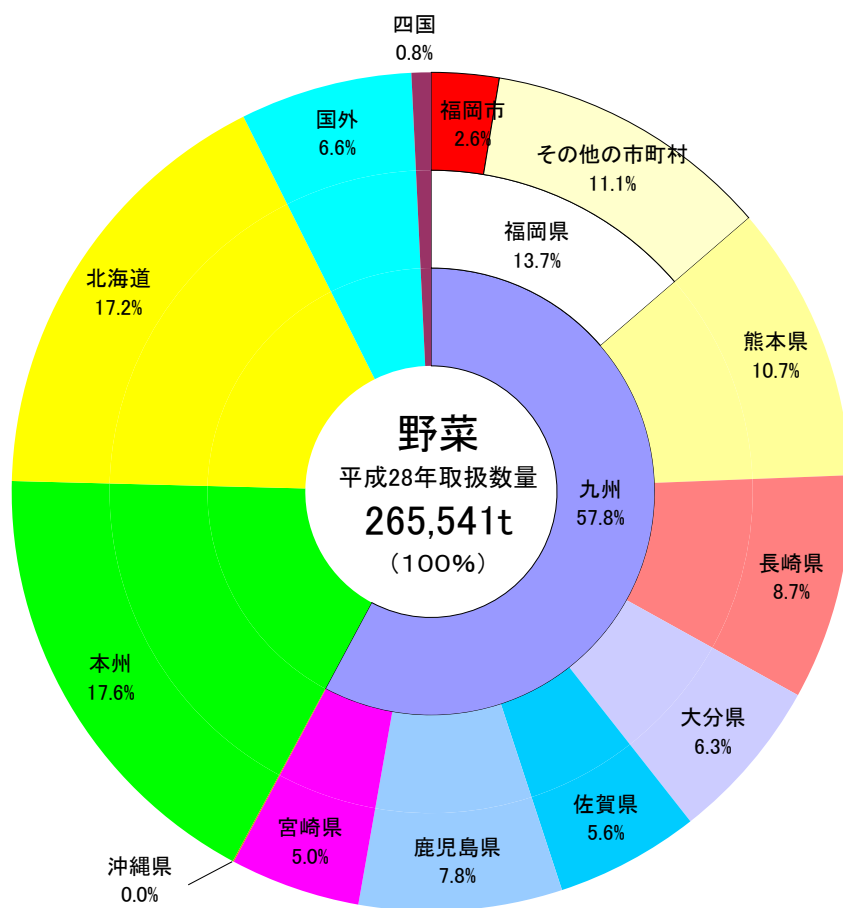
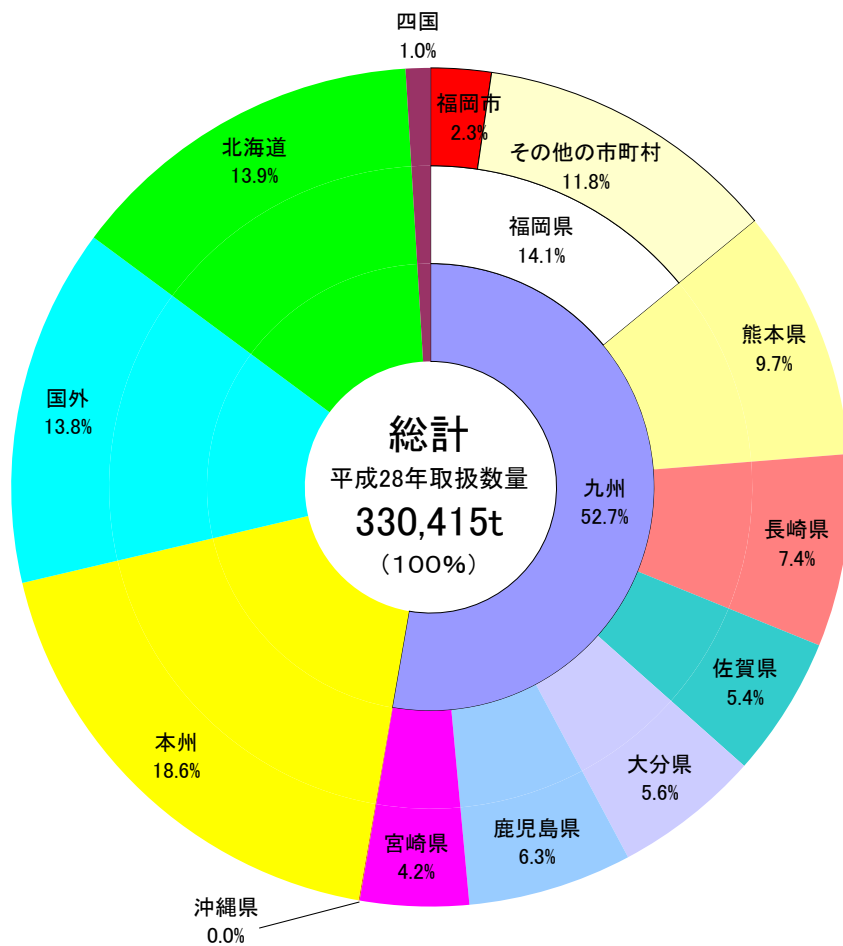
年次別取扱金額

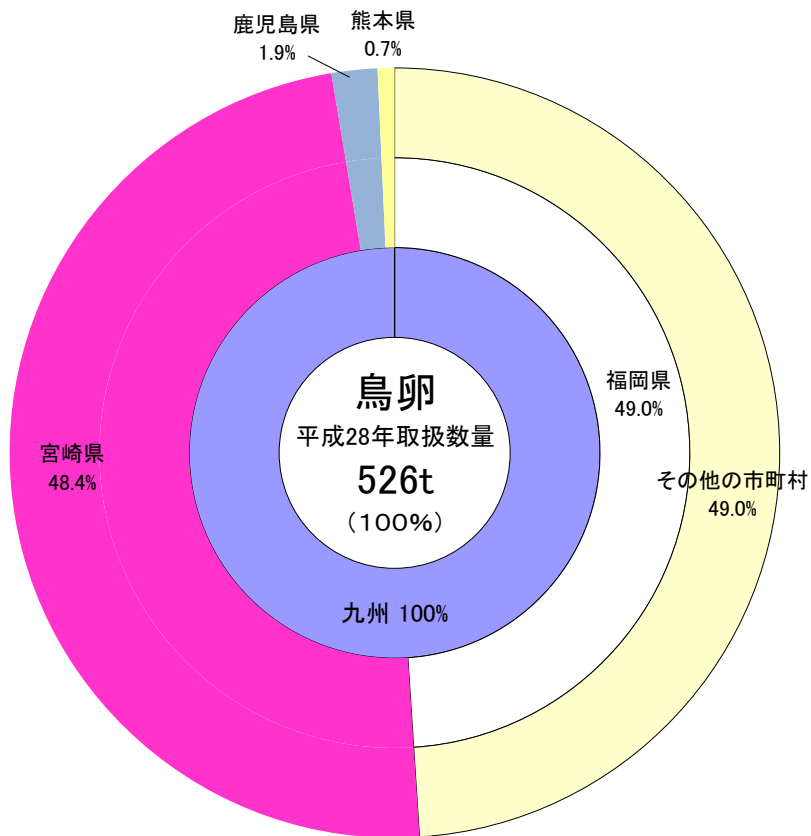
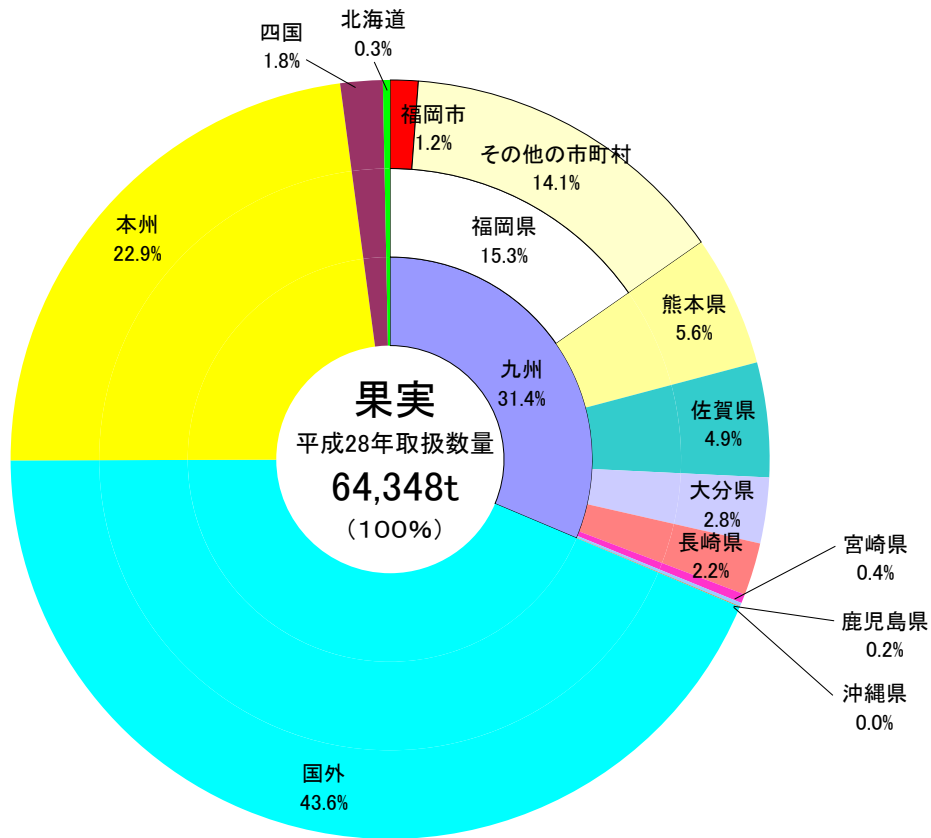


年次別平均単価



地域別入荷状況





取 扱 概 況

1. 取扱実績（平成28年1月～12月）

項 目	数 量 (t)		金 額 (千円)		単 価 (円/Kg)	
		前年比%		前年比%		前年比%
総 計	330,415	102	73,242,002	107	222	105
野 菜	265,541	103	51,481,188	109	194	106
果 実	64,348	96	21,616,540	101	336	105
鳥 卵	526	84	144,274	83	274	98

2. 取扱概況

- 平成28年は、梅雨明け後の高温による干ばつ傾向の影響、8月以降の台風被害や日照不足による影響などの不安定要素を多く含んでいたが、全体として大きな影響はなく、また新市場開場効果に加えて、卸売業者の集荷努力、仲卸・小売業者の販売努力も相まって、青果物市場全体の取扱高は前年比102%の330,415トン、取扱金額は前年比107%の73,242,002千円、単価は前年比105%の222円と青果部開場以来最大の取扱いとなった。
- 野菜の入荷数量は前年比103%の265,541トン、取扱金額は前年比109%の51,481,188千円、単価は前年比106%の194円となった。
- 果実の入荷数量は前年比96%の64,348トン、取扱金額は前年比101%の21,616,540千円、単価は前年比105%の336円となった。
- 鳥卵の入荷数量は前年比84%の526トン、取扱金額は前年比83%の144,274千円、単価は前年比98%の274円となった。

【野菜】

野菜において、入荷数量が前年を上回った主な品目は、れんこん・ゆで筍・キャベツ・オクラ・ミニトマト・ゴーヤ・玉葱・馬鈴薯・にんにく・生姜・松茸・マッシュルーム・貝われ・カボスであり、逆に前年を下回った主な品目は、分葱・つわ・カリフラワー・きぬさや・スナックえんどう・実えんどう・そら豆であった。

一方、取扱金額において、前年を上回った主な品目は、人参・パセリ・ミニトマト・玉葱・馬鈴薯・らっきょう・にんにく・貝われ・大梅・小梅・カボスであり、前年を下回った主な品目は、つわ・実えんどう・そら豆であった。

【果実】

果実において、入荷数量が前年を上回った主な品目は、桜桃・栗・キウイであり、逆に前年を下回った主な品目は、枇杷・グレープフルーツ・温州みかん・葡萄であった。

一方、取扱金額において、前年を上回った主な品目は、桜桃・栗・キウイであり、前年を下回った主な品目は、枇杷・苺であった。

【鳥卵】

入荷数量、取扱金額ともに前年を下回った。

市場別・部類別・月別取扱高表

上段：数量・・・t
 中段：金額・・・千円
 下段：単価・・・円/Kg

市場別	部類別	総計	月											
			1	2	3	4	5	6	7	8	9	10	11	12
西	野菜	330415	24018	24154	25682	26303	26641	25602	27519	29296	29092	29750	30210	32149
		73242002	5030262	5291070	5812967	5597078	5541994	5595277	6269078	6585499	6690231	7326277	6752007	6750261
		222	209	219	226	213	208	219	228	225	230	246	224	210
		265541	19729	19904	21033	21719	22087	20604	21350	22488	23382	23444	23910	25890
		51481188	3364951	3617112	3991731	3998523	4021486	3931292	4201662	4299008	4904885	5536875	5065190	4548473
東	野菜	194	171	182	190	184	182	191	197	191	210	236	212	176
		64348	4238	4203	4601	4540	4511	4956	6128	6766	5667	6265	6260	6213
		21616540	1652942	1661274	1807643	1586140	1508625	1652678	2057037	2275892	1774116	1777738	1674625	2187830
		336	390	395	393	349	334	333	336	336	313	284	268	352
		526	50	47	48	44	43	42	41	42	43	41	41	46
青	果実	144274	12369	12683	13594	12415	11882	11307	10379	10599	11230	11665	12192	13959
		274	247	270	285	283	279	270	253	252	264	285	300	305
		327376	21774	23359	25682	26303	26641	25602	27519	29296	29092	29750	30210	32149
		72575263	4548617	5105976	5812967	5597078	5541994	5595277	6269078	6585499	6690231	7326277	6752007	6750261
		222	209	219	226	213	208	219	228	225	230	246	224	210
西	果実	263222	18019	19295	21033	21719	22087	20604	21350	22488	23382	23444	23910	25890
		51045146	3053923	3492098	3991731	3998523	4021486	3931292	4201662	4299008	4904885	5536875	5065190	4548473
		194	169	181	190	184	182	191	197	191	210	236	212	176
		63644	3715	4022	4601	4540	4511	4956	6128	6766	5667	6265	6260	6213
		21389701	1485042	1602335	1807643	1586140	1508625	1652678	2057037	2275892	1774116	1777738	1674625	2187830
東	果実	336	400	398	393	349	334	333	336	336	313	284	268	352
		511	39	43	48	44	43	42	41	42	43	41	41	46
		140417	9652	11543	13594	12415	11882	11307	10379	10599	11230	11665	12192	13959
		275	247	271	285	283	279	270	253	252	264	285	300	305
		2113	1527	586	0	0	0	0	0	0	0	0	0	0
西	野菜	457027	322684	134343	0	0	0	457027	0	0	0	0	0	0
		216	211	229	0	0	0	0	0	0	0	0	0	0
		1561	1124	438	0	0	0	0	0	0	0	0	0	0
		290820	202905	87915	0	0	0	0	0	0	0	0	0	0
		186	181	201	0	0	0	0	0	0	0	0	0	0
東	野菜	544	398	146	0	0	0	544	0	0	0	0	0	0
		164197	118367	45830	0	0	0	164197	0	0	0	0	0	0
		302	298	314	0	0	0	302	0	0	0	0	0	0
		8	6	2	0	0	0	8	0	0	0	0	0	0
		2010	1413	597	0	0	0	2010	0	0	0	0	0	0
西	果実	257	255	262	0	0	0	257	0	0	0	0	0	0
		926	717	209	0	0	0	926	0	0	0	0	0	0
		208712	158961	50751	0	0	0	208712	0	0	0	0	0	0
		226	222	243	0	0	0	226	0	0	0	0	0	0
		758	587	172	0	0	0	758	0	0	0	0	0	0
東	果実	145222	108124	37098	0	0	0	145222	0	0	0	0	0	0
		192	184	216	0	0	0	192	0	0	0	0	0	0
		160	125	35	0	0	0	160	0	0	0	0	0	0
		62643	49533	13109	0	0	0	62643	0	0	0	0	0	0
		390	395	375	0	0	0	390	0	0	0	0	0	0
西	鳥卵	8	5	2	0	0	0	8	0	0	0	0	0	0
		1848	1304	543	0	0	0	1848	0	0	0	0	0	0
		246	241	258	0	0	0	246	0	0	0	0	0	0
		0	0	0	0	0	0	0	0	0	0	0	0	0
		0	0	0	0	0	0	0	0	0	0	0	0	0

主要品目の取扱数量の推移

(単位:トン、円)

品目	35年		40年		45年		50年		55年		60年		2年		7年		12年		17年		22年		23年		25年		26年		27年		28年	
	数量	単価	数量	単価	数量	単価	数量	単価	数量	単価	数量	単価	数量	単価	数量	単価	数量	単価	数量	単価	数量	単価	数量	単価	数量	単価	数量	単価	数量	単価	数量	単価
野菜総計	59,843	19	71,436	32	79,116	66	111,290	114	128,740	172	156,726	160	179,825	204	184,873	199	200,436	167	206,576	165	227,969	183	232,136	172	261,202	167	255,925	167	258,034	183	265,541	194
だいこん	5,350	7	5,975	12	6,875	24	8,462	49	10,567	80	15,216	58	16,661	72	18,212	68	18,265	57	17,898	55	17,664	66	17,651	63	18,347	65	17,545	59	18,130	66	17,174	80
にんじん	1,980	19	2,453	30	3,232	48	4,525	108	6,322	119	8,000	89	9,254	162	9,565	152	9,602	110	9,907	117	11,688	128	12,298	119	12,597	121	12,127	104	11,323	120	10,893	158
はくさい	5,909	8	8,792	12	8,911	28	11,978	35	11,737	84	13,489	57	14,514	77	17,097	81	23,253	60	23,199	55	35,478	57	36,456	57	40,731	59	42,448	56	41,783	68	43,066	75
レタス			418	45	1,415	73	3,286	122	4,555	174	4,964	197	9,839	193	10,276	166	11,044	154	12,474	120	11,286	144	12,196	122	12,785	146	13,247	135	13,131	167	13,449	179
キャベツ(注1)	5,402	14	8,140	18	10,203	46	15,004	44	17,626	120	20,878	78	23,564	91	24,796	84	25,456	65	26,823	79	30,755	92	29,864	79	32,148	90	32,104	82	36,021	95	39,293	97
なす	2,257	22	1,965	41	2,174	78	3,895	144	5,158	229	3,522	243	4,261	271	3,952	265	4,251	214	4,627	218	4,421	296	4,736	283	4,943	270	4,635	290	4,239	331	4,065	341
トマト(注2)	2,899	29	2,843	52	3,437	89	4,827	167	5,568	205	6,606	235	7,101	286	8,377	327	9,972	272	9,712	303	8,163	367	7,207	308	10,533	386	10,916	329	10,521	375	10,595	406
きゅうり	4,357	26	4,077	51	4,737	89	6,786	141	7,073	216	8,296	220	8,928	283	8,876	243	8,851	235	7,747	211	7,763	267	7,628	266	8,654	251	8,064	257	7,574	293	7,436	320
ピーマン(注3)	294	32	470	97	1,318	119	2,383	168	2,316	301	2,315	307	2,213	361	2,151	298	2,365	291	2,477	351	2,156	450	2,589	399	2,824	430	2,887	397	2,773	484	2,921	464
さといも	1,342	27	1,456	59	1,919	71	2,095	156	3,670	83	3,226	172	2,659	298	2,555	219	1,875	159	1,944	156	1,366	187	1,254	218	1,181	194	904	283	809	279	734	293
たまねぎ	3,946	17	6,815	34	7,695	57	10,407	57	13,334	95	16,096	56	17,647	100	17,246	112	20,555	74	23,852	89	26,985	110	27,938	91	36,504	88	33,620	106	36,630	103	44,009	108
ばれいしょ(注4)	4,954	17	5,700	25	5,788	61	8,281	76	10,957	123	13,100	90	13,278	119	12,726	139	13,175	124	13,900	128	13,900	128	12,792	169	13,970	117	13,935	119	13,521	165	13,477	203
果実総計	24,354	43	36,649	67	45,434	99	60,678	166	72,471	215	80,346	264	89,120	274	91,323	255	83,591	237	76,069	237	61,686	267	63,217	268	69,169	274	69,390	288	66,724	320	64,348	336
温州みかん(注5)	4,353	50	8,735	70	11,984	91	19,043	89	17,468	110	12,618	169	11,128	212	10,472	205	9,615	161	9,354	168	7,436	205	7,496	210	7,561	199	7,672	185	7,058	219	6,074	276
八朔	69	65	418	78	807	114	1,767	126	2,434	116	1,805	188	1,133	130	1,167	208	722	103	627	146	395	101	257	187	272	129	332	119	310	138	267	164
ふじ							596	299	1,567	348	2,856	362	3,811	288	3,838	300	3,293	274	2,915	274	3,280	256	3,665	261	3,889	257	3,586	306	4,068	315	3,713	345
デラウェア	108	55	114	154	203	279	583	580	580	711	691	606	607	783	543	907	347	873	307	785	271	934	227	1,003	248	963	236	986	197	1,105	191	1,177
巨峰					155	339	516	583	555	663	621	738	831	862	1,075	777	919	744	1,048	661	674	833	587	834	663	818	723	797	585	910	532	979
二十世紀	1,411	48	2,209	64	2,705	107	3,193	207	2,869	194	1,983	258	1,283	299	552	316	404	267	326	230	173	370	219	269	146	303	162	307	146	340	154	349
富有	1,173	40	1,477	66	1,155	95	1,219	167	1,072	257	1,046	233	948	214	1,498	291	1,905	173	1,535	133	1,429	305	1,236	285	1,560	231	1,749	233	1,647	194	1,278	250
西瓜	6,249	14	5,494	24	7,708	31	9,162	73	5,975	100	6,566	120	7,672	155	8,045	148	7,511	120	5,616	121	4,752	146	4,665	135	5,093	135	5,488	122	5,138	151	5,140	163
温室メロン	48	218	98	340	261	585	398	947	678	1,168	1,106	960	2,079	754	1,870	726	1,351	625	1,098	592	645	634	623	625	586	652	532	705	465	794	477	761
桃	525	62	723	93	1,294	123	1,628	230	1,662	280	1,756	332	1,398	438	1,335	528	1,400	435	1,238	390	948	525	1,079	425	1,135	497	1,155	495	1,121	572	1,151	575
いちご	254	150	757	192	1,135	251	1,407	604	3,163	707	2,862	807	3,355	991	2,964	1,055	3,545	1,062	3,156	1,128	2,826	1,041	2,732	1,026	2,793	1,138	2,895	1,156	2,767	1,249	2,412	1,332
バナナ(注6)	262	206	1,563	163	4,641	113	4,647	121	12,826	124	17,714	160	18,936	124	21,325	80	21,775	85	21,380	89	17,620	103	17,264	109	17,382	129	16,423	149	15,710	162	16,567	160

(注1)キヤベツにはグリーンボール・レッドキヤベツを含む。(注2)トマトにはミニトマトを含む。(注3)ピーマンにはパプリカを含む。(注4)ばれいしょにはマクインを含む。

(注5)温州みかんはハウスマスカン・温州計。(注6)バナナには青バナナを含む。

野菜の品目別取扱高／前年対比表

品名	28年実績			27年実績			増減		前年比(%)		
	数量 kg	金額	平均@	数量 kg	金額	平均@	数量 kg	金額	数量	金額	@
大根	17,173,563.35	1,376,333,382	80.14	18,130,264.86	1,203,923,180	66.40	-956,701.51	172,410,202	95	114	121
かぶ	695,684.00	75,531,502	108.57	762,495.30	64,253,435	84.26	-66,811.30	11,278,067	91	118	129
人参	10,893,393.80	1,717,886,893	157.69	11,322,927.55	1,354,237,485	119.60	-429,533.75	363,649,408	96	127	132
ごぼう	2,218,995.18	566,208,007	255.16	2,379,086.48	515,098,779	216.51	-160,091.30	51,109,228	93	110	118
れんこん	1,247,150.95	535,290,885	429.21	980,561.25	541,643,627	552.38	266,589.70	-6,352,742	127	99	78
たけのこ	74,570.90	43,955,788	589.44	92,067.15	48,642,007	528.33	-17,496.25	-4,686,219	81	90	112
ゆで筍	49,000.66	35,241,469	719.20	42,987.34	31,570,571	734.41	6,013.32	3,670,898	114	112	98
その他根菜類	297,133.76	52,223,292	175.75	293,709.78	46,508,849	158.34	3,423.98	5,714,443	101	112	111
根菜類計	32,649,492.60	4,402,671,218	134.84	34,004,099.71	3,805,877,933	111.92	-1,354,607.11	596,793,285	96	116	120
白菜	43,056,265.80	3,214,891,937	74.66	41,783,250.00	2,834,247,530	67.83	1,273,015.80	380,644,407	103	113	110
キャベツ	37,458,447.90	3,591,081,775	95.86	34,036,699.40	3,177,937,958	93.36	3,421,748.50	413,143,817	110	113	103
グリーンボール	1,834,468.00	219,162,817	119.46	1,984,783.00	233,250,961	117.51	-150,315.00	-14,088,144	92	94	102
キャベツ計	39,292,915.90	3,810,244,592	96.97	36,021,482.40	3,411,188,919	94.69	3,271,433.50	399,055,673	109	112	102
春菊	464,411.40	266,503,211	573.85	531,334.30	277,338,674	521.96	-66,922.90	-10,835,463	87	96	110
ほうれん草	1,081,345.80	679,206,200	628.11	1,348,225.56	701,596,562	520.38	-266,879.76	-22,390,362	80	97	121
青葱	1,126,825.08	1,023,770,690	908.54	1,149,700.53	957,234,592	832.59	-22,875.45	66,536,098	98	107	109
分葱	4,139.97	5,623,393	1,358.31	7,029.50	6,669,059	948.72	-2,889.53	-1,045,666	59	84	143
白葱	2,531,561.50	1,015,105,473	400.97	2,697,105.45	896,355,544	332.33	-165,543.95	118,749,929	94	113	121
ふき	69,425.15	18,232,346	262.61	71,748.40	19,870,347	276.94	-2,323.25	-1,638,001	97	92	95
つわ	23,608.10	16,791,922	711.27	48,103.10	26,449,214	549.84	-24,495.00	-9,657,292	49	63	129
みつば	188,365.30	122,039,108	647.88	185,866.90	102,924,827	553.75	2,498.40	19,114,281	101	119	117
にら	1,540,897.80	889,457,978	577.23	1,491,981.79	794,556,379	532.55	48,916.01	94,901,599	103	112	108
かつお菜	62,454.15	26,838,539	429.73	75,375.93	26,654,139	353.61	-12,921.78	184,400	83	101	122
水菜	737,151.65	337,598,955	457.97	801,809.90	353,825,190	441.28	-64,658.25	-16,226,235	92	95	104
小松菜	1,209,766.90	419,102,508	346.43	1,145,750.05	377,117,571	329.14	64,016.85	41,984,937	106	111	105
その他葉菜類	41,787.88	13,729,644	328.55	55,827.77	15,830,031	283.55	-14,039.89	-2,100,387	75	87	116
レタス	13,449,251.50	2,406,996,086	178.96	13,130,707.00	2,188,238,058	166.65	318,544.50	218,758,028	102	110	107
サニーレタス	1,147,933.30	397,673,555	346.42	1,123,644.00	372,629,340	331.62	24,289.30	25,044,215	102	107	104
グリーンリーフ	989,991.00	360,570,115	364.21	934,203.05	310,343,384	332.20	55,787.95	50,226,731	106	116	110
セルリー	728,188.58	193,332,133	265.49	726,585.20	197,474,777	271.78	1,603.38	-4,142,644	100	98	98
カリフラワー	318,786.00	55,333,701	173.57	441,480.90	61,968,537	140.36	-122,694.90	-6,634,836	72	89	124
ブロッコリー	1,751,234.30	808,490,812	461.66	2,077,441.20	778,296,760	374.64	-326,206.90	30,194,052	84	104	123
アスパラ	618,714.35	726,660,738	1,174.46	594,103.70	702,652,487	1,182.71	24,610.65	24,008,251	104	103	99
パセリ	92,873.29	159,957,844	1,722.32	99,154.76	110,105,600	1,110.44	-6,281.47	49,852,244	94	145	155
チンゲンサイ	314,716.70	120,471,146	382.79	355,110.50	127,666,494	359.51	-40,393.80	-7,195,348	89	94	106
中国野菜	41,668.02	37,751,524	906.00	37,349.85	29,099,000	779.09	4,318.17	8,652,524	112	130	116
サラダ菜	102,950.20	69,146,362	671.64	99,274.20	67,372,778	678.65	3,676.00	1,773,584	104	103	99
その他葉茎菜類	1,370,638.45	726,360,464	529.94	1,115,089.64	587,017,972	526.43	255,548.81	139,342,492	123	124	101
葉茎菜計	112,357,868.07	17,921,880,976	159.50	108,148,735.58	16,334,723,765	151.03	4,209,132.49	1,587,157,211	104	110	106
茄子	4,064,714.97	1,385,785,614	340.93	4,238,806.44	1,404,429,468	331.32	-174,091.47	-18,643,854	96	99	103
トマト	8,625,451.57	2,986,874,033	346.28	8,775,664.68	2,855,351,686	325.37	-150,213.11	131,522,347	98	105	106
きゅうり	7,435,597.76	2,378,764,935	319.91	7,573,796.41	2,219,755,403	293.08	-138,198.65	159,009,532	98	107	109
南瓜	5,979,438.00	965,237,219	161.42	5,627,662.90	962,440,734	171.01	351,775.10	2,796,485	106	100	94
白瓜	94,247.50	10,247,824	108.73	86,981.00	11,226,686	129.07	7,266.50	-978,862	108	91	84
ピーマン	2,410,461.71	1,035,362,358	429.52	2,209,059.62	991,996,443	449.05	201,402.09	43,365,915	109	104	96
パプリカ	510,573.85	319,114,827	625.01	564,359.63	349,238,706	618.82	-53,785.78	-30,123,879	90	91	101
ししとう	119,275.85	150,593,208	1,262.56	122,501.42	160,023,093	1,306.29	-3,225.57	-9,429,885	97	94	97
オクラ	531,132.93	377,000,221	709.80	437,145.24	323,877,008	740.89	93,987.69	53,123,213	122	116	96
とうもろこし	653,871.50	172,971,624	264.53	759,552.10	191,971,767	252.74	-105,680.60	-19,000,143	86	90	105
米ナス	104,792.70	39,178,214	373.86	113,617.14	43,525,667	383.09	-8,824.44	-4,347,453	92	90	98
ミニトマト	1,969,263.43	1,312,714,080	666.60	1,745,363.35	1,088,352,056	623.56	223,900.08	224,362,024	113	121	107
ゴーヤ	349,431.49	116,702,581	333.97	317,853.48	107,388,288	337.85	31,578.01	9,314,293	110	109	99
その他果菜類	435,554.65	152,838,352	350.90	389,672.30	129,825,891	333.16	45,882.35	23,012,461	112	118	105
果菜類計	33,283,807.91	11,403,385,090	342.61	32,962,035.71	10,839,402,896	328.84	321,772.20	563,982,194	101	105	104

野菜の品目別取扱高 / 前年対比表

品名	28年実績			27年実績			増減		前年比(%)		
	数量 kg	金額	平均@	数量 kg	金額	平均@	数量 kg	金額	数量	金額	@
いんげん	149,970.85	149,078,586	994.05	165,357.25	146,836,047	887.99	-15,386.40	2,242,539	91	102	112
きぬさや	20,207.05	45,895,158	2,271.24	25,543.34	49,389,233	1,933.54	-5,336.29	-3,494,075	79	93	117
スナックえんどう	68,810.14	79,501,741	1,155.37	97,597.74	95,986,485	983.49	-28,787.60	-16,484,744	71	83	117
実えんどう	30,459.90	32,742,311	1,074.93	72,432.63	55,362,631	764.33	-41,972.73	-22,620,320	42	59	141
そら豆	49,246.20	29,329,009	595.55	92,275.75	45,426,877	492.29	-43,029.55	-16,097,868	53	65	121
枝豆	90,311.73	57,214,306	633.52	93,200.67	52,410,799	562.34	-2,888.94	4,803,507	97	109	113
その他豆類	6,082.65	4,072,620	669.54	11,012.67	4,979,250	452.13	-4,930.02	-906,630	55	82	148
豆類計	415,088.52	397,833,731	958.43	557,420.05	450,391,322	807.99	-142,331.53	-52,557,591	74	88	119
里芋	733,624.00	214,927,049	292.96	809,090.65	225,656,586	278.90	-75,466.65	-10,729,537	91	95	105
玉葱	44,008,659.10	4,755,166,354	108.05	36,630,194.40	3,781,752,968	103.24	7,378,464.70	973,413,386	120	126	105
甘藷	3,459,508.04	789,093,535	228.09	3,345,989.71	784,157,972	234.35	113,518.33	4,935,563	103	101	97
馬鈴薯	6,343,373.80	1,258,734,598	198.43	5,318,240.00	940,213,218	176.79	1,025,133.80	318,521,380	119	134	112
マークイン	7,133,473.80	1,475,905,593	206.89	8,202,973.50	1,294,629,858	157.82	-1,069,499.70	181,275,735	87	114	131
馬鈴薯計	13,476,847.60	2,734,640,191	202.91	13,521,213.50	2,234,843,076	165.28	-44,365.90	499,797,115	100	122	123
長芋	2,909,503.15	1,243,887,373	427.52	3,182,611.60	1,162,268,020	365.19	-273,108.45	81,619,353	91	107	117
山の芋	42,857.21	39,298,843	916.97	39,619.91	33,805,953	853.25	3,237.30	5,492,890	108	116	107
らっきょう	179,769.30	102,453,177	569.91	172,099.90	84,773,781	492.58	7,669.40	17,679,396	104	121	116
にんにく	319,374.71	299,907,459	939.04	291,328.40	246,094,975	844.73	28,046.31	53,812,484	110	122	111
生姜	662,125.00	407,189,698	614.97	587,260.94	348,708,629	593.78	74,864.06	58,481,069	113	117	104
その他土物類	341,471.45	153,292,530	448.91	307,008.16	114,353,612	372.47	34,463.29	38,938,918	111	134	121
土物類計	66,133,739.56	10,739,856,209	162.39	58,886,417.17	9,016,415,572	153.11	7,247,322.39	1,723,440,637	112	119	106
松茸	13,476.64	105,035,598	7,793.90	12,041.15	110,221,118	9,153.70	1,435.49	-5,185,520	112	95	85
生椎茸	903,638.83	851,160,075	941.92	960,197.46	863,996,885	899.81	-56,558.63	-12,836,810	94	99	105
えのき	2,510,087.90	615,071,300	245.03	2,682,736.85	717,827,927	267.57	-172,648.95	-102,756,627	94	86	92
しめじ	1,662,006.10	716,683,727	431.21	1,616,991.80	678,515,563	419.61	45,014.30	38,168,164	103	106	103
なめこ	276,843.07	114,488,907	413.55	312,657.65	119,477,624	382.13	-35,814.58	-4,988,717	89	96	108
マッシュルーム	92,002.50	98,119,365	1,066.48	77,616.08	89,952,371	1,158.93	14,386.42	8,166,994	119	109	92
まい茸	204,474.30	150,042,210	733.79	203,167.70	133,010,604	654.68	1,306.60	17,031,606	101	113	112
エリンギ	446,354.20	239,860,011	537.37	456,848.20	231,562,343	506.86	-10,494.00	8,297,668	98	104	106
その他茸類	24,437.97	22,312,708	913.03	22,172.90	20,123,078	907.55	2,265.07	2,189,630	110	111	101
茸類計	6,133,321.51	2,912,773,901	474.90	6,344,429.79	2,964,687,513	467.28	-211,108.28	-51,913,612	97	98	102
貝われ	462,532.68	166,722,246	360.45	410,751.95	123,766,569	301.31	51,780.73	42,955,677	113	135	120
大葉	175,231.89	552,077,754	3,150.55	160,301.28	532,587,347	3,322.41	14,930.61	19,490,407	109	104	95
みょうが	138,875.49	264,898,505	1,907.45	138,643.61	246,939,012	1,781.10	231.88	17,959,493	100	107	107
菜の花	45,518.72	59,591,242	1,309.15	76,478.88	67,803,433	886.56	-30,960.16	-8,212,191	60	88	148
ハーブ類	18,409.34	28,871,773	1,568.32	26,709.64	45,149,041	1,690.36	-8,300.30	-16,277,268	69	64	93
その他香辛料類	105,612.37	157,294,388	1,489.35	103,880.52	145,572,358	1,401.34	1,731.85	11,722,030	102	108	106
大梅	212,068.00	92,386,690	435.64	222,583.30	64,644,072	290.42	-10,515.30	27,742,618	95	143	150
小梅	17,825.00	8,959,438	502.63	16,399.30	7,333,381	447.17	1,425.70	1,626,057	109	122	112
カボス	116,302.10	31,366,471	269.69	72,990.60	25,542,578	349.94	43,311.50	5,823,893	159	123	77
ゆず	76,822.30	30,201,588	393.13	78,494.00	28,980,985	369.21	-1,671.70	1,220,603	98	104	106
その他ゆず	43,014.78	17,981,274	418.02	51,851.99	16,560,464	319.37	-8,837.21	1,420,810	83	109	131
もやし	852,349.40	147,820,396	173.42	963,624.91	160,632,858	166.69	-111,275.51	-12,812,462	88	92	104
加工用筍	238,780.80	23,691,151	99.21	428,855.00	39,841,751	92.90	-190,074.20	-16,150,600	56	59	107
野菜加工品	6,905,366.60	859,870,316	124.52	9,255,610.44	1,127,396,090	121.80	-2,350,243.84	-267,525,774	75	76	102
その他の野菜	334,512.67	199,184,835	595.44	781,456.47	194,285,739	248.62	-446,943.80	4,899,096	43	103	239
その他山菜	29,343.08	48,536,003	1,654.08	38,289.49	50,474,621	1,318.23	-8,946.41	-1,938,618	77	96	125
その他妻物	209,291.45	441,336,154	2,108.71	303,787.49	423,596,494	1,394.38	-94,496.04	17,739,660	69	104	151
庭先野菜	4,558,176.00	556,471,372	122.08	3,963,297.00	521,820,766	131.66	594,879.00	34,650,606	115	107	93
その他	27,816.90	15,524,861	558.10	37,205.05	18,611,477	500.24	-9,388.15	-3,086,616	75	83	112
国内野菜	247,928,486.51	48,753,021,043	196.64	239,808,618.43	44,489,009,955	185.51	8,119,868.08	4,264,011,088	103	110	106
野菜計	265,541,167.74	51,481,187,582	193.87	258,034,348.93	47,253,038,037	183.12	7,506,818.81	4,228,149,545	103	109	106
鶏卵	526,280.47	144,273,947	274.13	623,895.14	174,566,161	279.80	-97,614.67	-30,292,214	84	83	98
卵計	526,280.47	144,273,947	274.13	623,895.14	174,566,161	279.80	-97,614.67	-30,292,214	84	83	98

野菜の産地別取扱高(上位10位)

1 全国

(トン,千円,%)

順位	県名	数 量					金 額				
		28年	比率	27年	比率	前年比	28年	比率	27年	比率	前年比
	総 計	265,541	100.0%	258,034	100.0%	102.9%	51,481,188	100.0%	47,253,038	100.0%	108.9%
1	北 海 道	45,698	17.2%	39,830	15.4%	114.7%	6,448,003	12.5%	5,019,114	10.6%	128.5%
2	福 岡	36,328	13.7%	40,828	15.8%	89.0%	9,925,995	19.3%	9,991,413	21.1%	99.3%
3	熊 本	28,398	10.7%	29,294	11.4%	96.9%	5,280,215	10.3%	4,963,617	10.5%	106.4%
4	長 崎	23,070	8.7%	23,999	9.3%	96.1%	4,815,493	9.4%	4,604,550	9.7%	104.6%
5	長 野	22,629	8.5%	22,504	8.7%	100.6%	3,141,620	6.1%	3,159,961	6.7%	99.4%
6	鹿 児 島	20,794	7.8%	17,080	6.6%	121.7%	3,042,964	5.9%	2,635,300	5.6%	115.5%
7	大 分	16,817	6.3%	17,442	6.8%	96.4%	4,334,453	8.4%	3,849,585	8.1%	112.6%
8	佐 賀	14,746	5.6%	17,806	6.9%	82.8%	3,554,158	6.9%	3,887,150	8.2%	91.4%
9	宮 崎	13,323	5.0%	13,593	5.3%	98.0%	2,476,044	4.8%	2,235,053	4.7%	110.8%
10	群 馬	9,450	3.6%	7,498	2.9%	126.0%	968,655	1.9%	978,223	2.1%	99.0%
	その他国内	62,373	23.5%	49,764	19.2%	125.3%	11,213,424	21.7%	8,184,158	17.5%	137.0%
	国 外	17,613	6.6%	18,226	7.1%	96.6%	2,728,167	5.3%	2,764,028	5.8%	98.7%

2 県内

(トン,千円,%)

順位	地区名	数 量					金 額				
		28年	比率	27年	比率	前年比	28年	比率	27年	比率	前年比
	総 計	36,328	100.0%	40,828	100.0%	89.0%	9,925,995	100.0%	9,991,413	100.0%	99.3%
1	福 岡 市	6,914	19.0%	8,973	22.0%	77.1%	1,385,979	14.0%	1,389,019	13.9%	99.8%
2	糸 島 市	5,911	16.3%	6,627	16.2%	89.2%	1,563,240	15.7%	1,580,442	15.8%	98.9%
3	三井地区	4,572	12.6%	4,686	11.5%	97.6%	1,447,883	14.6%	1,373,203	13.7%	105.4%
4	みやま市	2,508	6.9%	2,538	6.2%	98.8%	806,754	8.1%	775,996	7.8%	104.0%
5	三潁地区	2,078	5.7%	2,229	5.5%	93.2%	820,300	8.3%	853,817	8.5%	96.1%
6	朝倉地区	1,920	5.3%	2,578	6.3%	74.5%	475,560	4.8%	609,872	6.1%	78.0%
7	甘木地区	1,913	5.3%	2,509	6.1%	76.2%	672,238	6.8%	715,081	7.2%	94.0%
8	筑紫地区	1,651	4.5%	802	2.0%	205.9%	262,089	2.6%	207,339	2.1%	126.4%
9	宗像地区	1,583	4.4%	1,788	4.4%	88.5%	208,391	2.1%	181,866	1.8%	114.6%
10	北九州市	1,275	3.5%	1,282	3.1%	99.5%	180,122	1.8%	145,031	1.5%	124.2%
	その他県内	6,003	16.5%	6,816	16.7%	88.1%	2,103,439	21.2%	2,159,747	21.6%	97.4%

(注) 地区名と行政区分との関係については、品目別・産地別取扱高表(県内)を参照。

野菜の品目別取扱高(上位10位)

1 全国

(トン,千円,%)

順位	品目名	数 量					金 額				
		28年	比率	27年	比率	前年比	28年	比率	27年	比率	前年比
	総 計	265,541	100.0%	258,034	100.0%	102.9%	51,481,188	100.0%	47,253,038	100.0%	108.9%
1	玉 葱	44,009	16.6%	36,630	14.2%	120.1%	4,755,166	9.2%	3,781,753	8.0%	125.7%
2	白 菜	43,056	16.2%	41,783	16.2%	103.0%	3,214,892	6.2%	2,834,248	6.0%	113.4%
3	キャベツ	39,293	14.8%	36,021	14.0%	109.1%	3,810,245	7.4%	3,411,189	7.2%	111.7%
4	大 根	17,174	6.5%	18,130	7.0%	94.7%	1,376,333	2.7%	1,203,923	2.5%	114.3%
5	レ タ ス	15,587	5.9%	15,189	5.9%	102.6%	3,165,240	6.1%	2,871,211	6.1%	110.2%
6	馬 鈴 薯	13,477	5.1%	13,521	5.2%	99.7%	2,734,640	5.3%	2,234,843	4.7%	122.4%
7	人 参	10,893	4.1%	11,323	4.4%	96.2%	1,717,887	3.3%	1,354,237	2.9%	126.9%
8	ト マ ト	10,595	4.0%	10,521	4.1%	100.7%	4,299,588	8.4%	3,943,704	8.3%	109.0%
9	きゅうり	7,436	2.8%	7,574	2.9%	98.2%	2,378,765	4.6%	2,219,755	4.7%	107.2%
10	野菜加工品	6,905	2.6%	9,256	3.6%	74.6%	859,870	1.7%	1,127,396	2.4%	76.3%
	その他野菜	101,125	38.0%	94,716	36.7%	106.8%	27,923,728	54.3%	26,052,532	55.2%	107.2%

2 県内

(トン,千円,%)

順位	品目名	数 量					金 額				
		28年	比率	27年	比率	前年比	28年	比率	27年	比率	前年比
	総 計	36,328	100.0%	40,828	100.0%	89.0%	9,925,995	100.0%	9,991,413	100.0%	99.3%
1	キャベツ	6,877	18.9%	7,949	19.5%	86.5%	604,312	6.1%	644,820	6.5%	93.7%
2	大 根	4,454	12.3%	5,985	14.7%	74.4%	268,469	2.7%	304,058	3.0%	88.3%
3	ト マ ト	2,908	8.0%	3,147	7.7%	92.4%	1,173,266	11.8%	1,153,756	11.5%	101.7%
4	レ タ ス	2,662	7.3%	2,941	7.2%	90.5%	638,862	6.4%	623,742	6.2%	102.4%
5	きゅうり	2,569	7.1%	2,890	7.1%	88.9%	796,259	8.0%	849,543	8.5%	93.7%
6	茄 子	2,525	7.0%	2,583	6.3%	97.8%	959,083	9.7%	947,436	9.5%	101.2%
7	ブロッコリー	1,172	3.2%	1,358	3.3%	86.3%	511,104	5.1%	450,990	4.5%	113.3%
8	小 松 菜	1,108	3.0%	1,064	2.6%	104.1%	387,572	3.9%	325,519	3.3%	119.1%
9	青 葱	736	2.0%	815	2.0%	90.3%	697,497	7.0%	696,338	7.0%	100.2%
10	か ぶ	686	1.9%	753	1.8%	91.1%	70,931	0.7%	60,692	0.6%	116.9%
	その他野菜	10,631	29.3%	11,343	27.8%	93.7%	3,818,640	38.6%	3,934,519	39.4%	97.1%

(注)キャベツにはグリーンボール、レッドキャベツを含む。レタスにはサニーレタス・グリーンリーフレタスを含む。


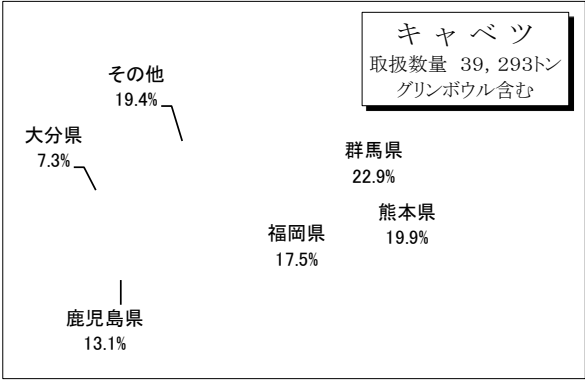

トマトにはミニトマトを含む。馬鈴薯にはメークインを含む。青葱には小葱を含む。

野菜の品目別取扱高 / 前年対比表 (外国産)

品名	28 年 実 績			27 年 実 績			増 減		前年比(%)		
	数量 kg	金額	平均@	数量 kg	金額	平均@	数量 kg	金額	数量	金額	@
大 根	200.00	6,674	33.37	58,110.00	4,011,498	69.03	-57,910.00	-4,004,824	0	0	48
か ぶ											
人 参	787,232.00	72,744,054	92.40	448,637.00	44,035,216	98.15	338,595.00	28,708,838	175	165	94
ご ぼ う	691,810.00	77,235,487	111.64	593,730.00	62,106,124	104.60	98,080.00	15,129,363	117	124	107
れ ん こ ん	1,310.00	558,144	426.06	540.00	233,280	432.00	770.00	324,864	243	239	99
た け の こ	8,928.90	6,708,366	751.30	14,515.00	12,662,188	872.35	-5,586.10	-5,953,822	62	53	86
ゆ で 筍	150.00	33,453	223.02				150.00	33,453			
その他根菜類	2,020.00	1,358,856	672.70	2,711.00	1,977,415	729.40	-691.00	-618,559	75	69	92
根 菜 類 計	1,491,650.90	158,645,034	106.35	1,118,243.00	125,025,721	111.80	373,407.90	33,619,313	133	127	95
白 菜	2,700.00	184,960	68.50	5,160.00	630,179	122.12	-2,460.00	-445,219	52	29	56
キャベツ	178,140.00	16,371,892	91.90	67,750.00	6,049,420	89.29	110,390.00	10,322,472	263	271	103
グリーンボール											
キャベツ計	178,140.00	16,371,892	91.90	67,750.00	6,049,420	89.29	110,390.00	10,322,472	263	271	103
春 菊											
ほうれん草											
青 葱	21,380.00	6,657,692	311.39	254.00	177,984	700.72	21,126.00	6,479,708	8417	3741	44
分 葱											
白 葱	265,419.00	58,779,005	221.45	228,587.00	47,584,990	208.17	36,832.00	11,194,015	116	124	106
ふ き											
つ わ											
み つ ば											
に ら				13.00	36,288	2,791.38	-13.00	-36,288			
かつお菜											
水 菜											
小 松 菜											
その他菜類											
レ タ ス	906,085.00	217,360,864	239.89	556,638.00	110,135,399	197.85	349,447.00	107,225,465	163	197	121
サニーレタス				20.00	324	16.20	-20.00	-324			
グリーンリーフ											
セルリー	25,745.00	6,214,244	241.37	42,381.00	9,791,712	231.04	-16,636.00	-3,577,468	61	63	104
カリフラワー											
ブロッコリー	171,269.00	66,941,971	390.85	166,741.00	75,614,952	453.48	4,528.00	-8,672,981	103	89	86
アスパラ	68,505.87	79,749,386	1,164.12	66,252.73	86,146,468	1,300.27	2,253.14	-6,397,082	103	93	90
パセリ	12.00	2,808	234.00				12.00	2,808			
チンゲンサイ											
中国野菜	1,742.00	2,809,188	1,612.62	1,369.00	2,157,624	1,576.05	373.00	651,564	127	130	102
サラダ菜											
その他葉茎菜類	94,741.24	67,097,356	708.21	69,663.09	52,568,032	754.60	25,078.15	14,529,324	136	128	94
葉 茎 菜 計	1,735,739.11	522,169,366	300.83	1,204,828.82	390,893,372	324.43	530,910.29	131,275,994	144	134	93
茄 子											
ト マ ト											
き ゅ う り											
南 瓜	3,860,672.70	479,267,077	124.14	2,814,571.90	415,238,659	147.53	1,046,100.80	64,028,418	137	115	84
白 瓜											
ピーマン				760.50	420,268	552.62	-760.50	-420,268			
パプリカ	473,969.08	300,421,628	633.84	528,256.40	328,183,457	621.25	-54,287.32	-27,761,829	90	92	102
ししとう	1,452.56	1,366,450	940.71	1,813.58	1,738,128	958.39	-361.02	-371,678	80	79	98
オクラ	83,255.40	58,259,668	699.77	78,306.50	54,741,226	699.06	4,948.90	3,518,442	106	106	100
とうもろこし											
米 ナ ス											
ミニトマト	11,848.00	5,680,476	479.44	11,322.00	5,420,218	478.73	526.00	260,258	105	105	100
ゴ ー ヤ											
その他果菜類											
果 菜 類 計	4,431,197.74	844,995,299	190.69	3,435,030.88	805,741,956	234.56	996,166.86	39,253,343	129	105	81

野菜の品目別取扱高 / 前年対比表 (外国産)

品名	28年実績			27年実績			増減		前年比(%)		
	数量 kg	金額	平均@	数量 kg	金額	平均@	数量 kg	金額	数量	金額	@
いんげん	7,222.00	4,941,021	684.16	8,381.00	5,728,241	683.47	-1,159.00	-787,220	86	86	100
きぬさや	1,790.00	1,453,718	812.13	1,014.00	856,065	844.24	776.00	597,653	177	170	96
スナックえんどう	11,298.50	8,526,210	754.63	14,669.00	9,814,970	669.09	-3,370.50	-1,288,760	77	87	113
実えんどう	150.00	59,778	398.52	75.00	23,436	312.48	75.00	36,342	200	255	128
そら豆											
枝豆	273.00	81,713	299.31	254.60	96,755	380.02	18.40	-15,042	107	84	79
その他豆類				101.40	44,623	440.06	-101.40	-44,623			
豆類計	20,733.50	15,062,440	726.47	24,495.00	16,564,090	676.22	-3,761.50	-1,501,650	85	91	107
里芋	244,411.00	48,988,133	200.43	165,190.00	34,782,063	210.55	79,221.00	14,206,070	148	141	95
玉葱	3,041,456.70	276,537,324	90.92	3,355,314.00	252,081,064	75.12	-313,857.30	24,456,260	91	110	121
甘藷											
馬鈴薯											
メークイン											
馬鈴薯計											
長芋											
山の芋											
らっきょう											
にんにく	197,058.15	72,133,569	366.05	182,248.60	56,188,730	308.30	14,809.55	15,944,839	108	128	119
生姜	146,910.00	46,043,735	313.41	119,278.00	43,789,220	367.11	27,632.00	2,254,515	123	105	85
その他土物類	151,122.60	42,348,577	280.22	141,976.06	40,830,331	287.58	9,146.54	1,518,246	106	104	97
土物類計	3,780,958.45	486,051,338	128.55	3,964,006.66	427,671,408	107.88	-183,048.21	58,379,930	95	114	119
松茸	13,175.60	96,865,563	7,351.89	11,684.98	97,986,165	8,385.65	1,490.62	-1,120,602	113	99	88
生椎茸	9,999.25	6,697,723	669.82	12,455.00	8,116,197	651.64	-2,455.75	-1,418,474	80	83	103
えのき											
しめじ											
なめこ											
マッシュルーム											
まい茸											
エリンギ											
その他茸類				15.00	172,800	11,520.00	-15.00	-172,800			
茸類計	23,174.85	103,563,286	4,468.77	24,154.98	106,275,162	4,399.72	-980.13	-2,711,876	96	97	102
貝われ											
大葉	244.00	762,847	3,126.42	340.90	945,757	2,774.29	-96.90	-182,910	72	81	113
みょうが											
菜の花											
ハーブ類	85.70	136,242	1,589.75	62.40	119,989	1,922.90	23.30	16,253	137	114	83
その他香辛種類	27.70	59,369	2,143.28	31.40	35,239	1,122.26	-3.70	24,130	88	168	191
大梅											
小梅											
カボス											
ゆず				15.00	8,640	576.00	-15.00	-8,640			
その他ゆず											
もやし											
加工用筍											
野菜加工品	6,070,473.88	547,172,196	90.13	8,376,651.80	837,680,616	100.00	-2,306,177.92	-290,508,420	72	65	90
その他の野菜	4,459.30	2,583,763	579.40	11,306.50	1,660,398	146.85	-6,847.20	923,365	39	156	395
その他山菜	908.40	1,828,656	2,013.05	974.00	1,941,439	1,993.26	-65.60	-112,783	93	94	101
その他妻物	34,334.20	36,655,501	1,067.60	35,833.41	37,663,256	1,051.06	-1,499.21	-1,007,755	96	97	102
庭先野菜											
その他	18,693.50	8,481,202	453.69	29,755.75	11,801,039	396.59	-11,062.25	-3,319,837	63	72	114
国内野菜											
野菜計	17,612,681.23	2,728,166,539	154.89	18,225,730.50	2,764,028,082	151.65	-613,049.27	-35,861,543	97	99	102
鶏卵											
卵計											



11A BERS @

野菜の産地別取扱高及び主要品目

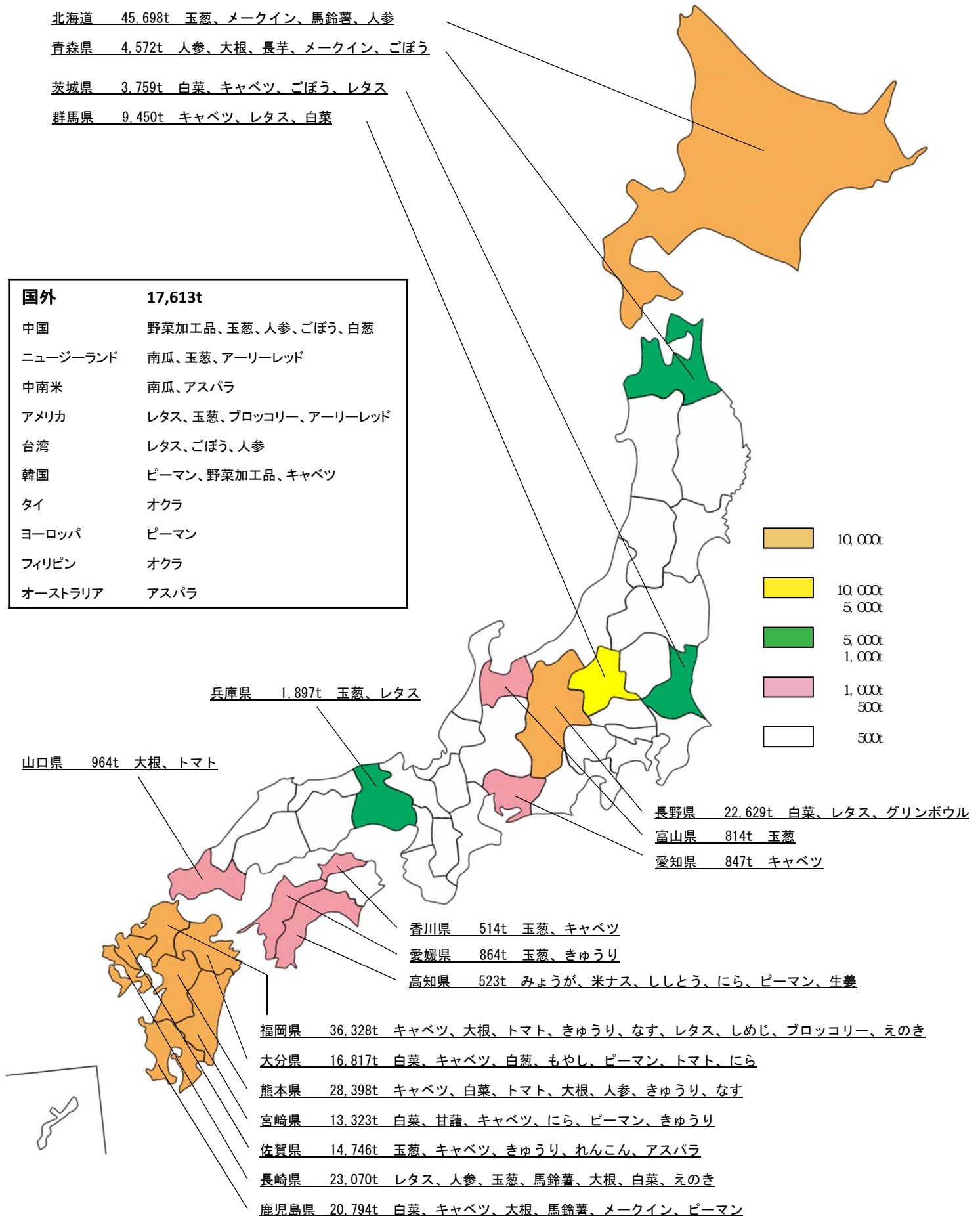
北海道 45,698t 玉葱、メークイン、馬鈴薯、人参

青森県 4,572t 人参、大根、長芋、メークイン、ごぼう

茨城県 3,759t 白菜、キャベツ、ごぼう、レタス

群馬県 9,450t キャベツ、レタス、白菜

国外	17,613t
中国	野菜加工品、玉葱、人参、ごぼう、白葱
ニュージーランド	南瓜、玉葱、アーリーレッド
中南米	南瓜、アスパラ
アメリカ	レタス、玉葱、ブロッコリー、アーリーレッド
台湾	レタス、ごぼう、人参
韓国	ピーマン、野菜加工品、キャベツ
タイ	オクラ
ヨーロッパ	ピーマン
フィリピン	オクラ
オーストラリア	アスパラ



輸入野菜の取扱高

1 国別

(トン,千円,%)

順位	県名	数 量					金 額				
		28年	比率	27年	比率	前年比	28年	比率	27年	比率	前年比
	総 計	17,613	100.0%	18,226	100.0%	96.6%	2,728,167	100.0%	2,764,028	100.0%	98.7%
1	中 国	10,842	61.6%	13,387	73.5%	81.0%	1,223,159	44.8%	1,477,342	53.4%	82.8%
2	ニュージーランド	2,737	15.5%	1,726	9.5%	158.6%	312,225	11.4%	250,860	9.1%	124.5%
3	中 南 米	1,598	9.1%	1,183	6.5%	135.1%	303,083	11.1%	276,944	10.0%	109.4%
4	ア メ リ カ	869	4.9%	512	2.8%	169.7%	299,194	11.0%	179,274	6.5%	166.9%
5	台 湾	659	3.7%	604	3.3%	109.1%	103,320	3.8%	90,874	3.3%	113.7%
6	韓 国	569	3.2%	487	2.7%	116.8%	276,019	10.1%	282,635	10.2%	97.7%
7	タ イ	70	0.4%	68	0.4%	102.9%	61,141	2.2%	59,564	2.2%	102.6%
8	ヨーロッパ	52	0.3%	49	0.3%	106.1%	45,410	1.7%	51,831	1.9%	87.6%
9	フィリピン	51	0.3%	54	0.3%	94.4%	35,810	1.3%	38,275	1.4%	93.6%
10	オーストラリア	17	0.1%	14	0.1%	121.4%	15,137	0.6%	16,129	0.6%	93.8%

2 品目別

(トン,千円,%)

順位	品目名	数 量					金 額				
		28年	比率	27年	比率	前年比	28年	比率	27年	比率	前年比
	総 計	17,613	100.0%	18,226	100.0%	96.6%	2,728,167	100.0%	2,764,028	100.0%	98.7%
1	野菜加工品	6,070	34.5%	8,377	46.0%	72.5%	547,172	20.1%	837,681	30.3%	65.3%
2	かぼちゃ	3,861	21.9%	2,815	15.4%	137.2%	479,267	17.6%	415,239	15.0%	115.4%
3	たまねぎ	3,041	17.3%	3,355	18.4%	90.6%	276,537	10.1%	252,081	9.1%	109.7%
4	レ タ ス	906	5.1%	557	3.1%	162.7%	217,361	8.0%	110,135	4.0%	197.4%
5	にんじん	787	4.5%	449	2.5%	175.3%	72,744	2.7%	44,035	1.6%	165.2%
6	ご ぼ う	692	3.9%	594	3.3%	116.5%	77,235	2.8%	62,106	2.2%	124.4%
7	パプリカ	474	2.7%	528	2.9%	89.8%	300,422	11.0%	328,183	11.9%	91.5%
8	白 ね ぎ	265	1.5%	229	1.3%	115.7%	58,779	2.2%	47,585	1.7%	123.5%
9	さといも	244	1.4%	165	0.9%	147.9%	48,988	1.8%	34,782	1.3%	140.8%
10	にんにく	197	1.1%	182	1.0%	108.2%	72,134	2.6%	56,189	2.0%	128.4%

(注)レタスにはサニーレタス・グリーンリーフレタスを含む。

野菜品目別産地別取扱高表

(県内) (中央市場)

品目	産地	宗像地区			甘木地区			朝倉地区			三井地区		
		数量(kg)	金額	平均@	数量(kg)	金額	平均@	数量(kg)	金額	平均@	数量(kg)	金額	平均@
根菜類	大根	279,844.50	13,790,467	49	36,142.00	2,172,438	60	186,938.00	10,459,983	56	519,838.00	34,686,228	67
	人参	6,010.00	1,592,968	265	223.00	68,482	307				11,412.00	1,321,700	116
	ごぼう				9,786.00	7,270,992	743	252.00	172,174	683	2,170.00	268,057	124
	れんこん	198.00	63,828	322									
葉菜類	たけのこ	2,387.25	2,229,317	934	759.90	391,207	515						
	ゆで筍	12,180.00	606,704	50				1,335.00	94,824	71	45,035.00	3,349,700	74
	白キャベツ	585,325.00	52,203,893	89	607,230.00	52,949,973	87	349,160.00	22,785,670	65	204,196.00	16,435,062	80
	グリーンボウル										1,044.00	135,464	130
	春菊				5,353.00	2,092,546	391				18,636.80	7,701,695	413
	ほうれん草				50,691.80	20,051,639	396	59,861.30	26,618,625	445	300,320.15	143,940,738	479
	青菜				176,501.56	197,934,935	1,121	44,642.80	33,547,663	751	128,381.65	136,092,929	1,060
	白葱										20.00	5,400	270
	分葱				41,088.00	15,402,372	375	16,330.00	5,758,344	353	68.00	24,915	366
	ふき										1,336.00	142,646	107
	みつば												
	みょうろ				3,500.90	1,623,864	464	52.50	11,351	216	84,805.75	48,114,875	567
	菜類	にら				105.00	65,610	625	13,010.00	4,925,456	379	55,735.00	25,539,830
レタ					45,434.00	6,514,504	143	271,248.00	41,602,615	153	924,029.00	165,547,967	179
サニーレタス					82,656.00	26,787,421	324	7,915.00	2,340,761	296	422,365.00	136,762,834	324
グリーンリーフ					47,568.00	16,041,943	337	5,012.00	1,477,840	295	351,694.00	126,191,869	359
セルリー		190.00	28,825	152							0.20	389	1,945
カリフラワー		114,252.00	20,558,557	180	496.00	97,643	197						
ブロッコリー		180,674.00	77,974,161	432	5,124.00	2,731,763	533	1,944.00	535,227	275	45,768.00	18,491,446	404
アスパラ		244.70	387,889	1,585	21,629.80	27,621,694	1,277	30.00	34,020	1,134			
パセリ													
チンゲンサイ					69,056.00	24,405,167	353	610.00	157,779	259	61,097.00	24,133,632	395
果菜類	かつお菜				6.00	5,832	972	589.50	261,078	443	15,345.70	5,952,676	388
	サラダ菜				8.00	3,024	378				36,177.50	20,393,771	564
	その他葉菜類	132.00	51,408	389	127,847.60	43,215,945	338	12,966.60	4,421,192	341	1,089,894.90	391,200,278	359
	茄	490.00	87,837	179	175,768.80	65,511,700	373	34,778.20	10,315,879	297	16,268.70	5,680,525	349
	トマト				151,286.90	55,023,128	364	39,050.80	12,168,489	312	1,238.80	451,838	365
	きゅうり	4,503.20	1,247,458	277	218,094.60	70,300,942	322	658,629.10	207,696,327	315	15,575.00	3,183,239	204
	南瓜	160.00	16,471	103				530.00	16,999	32	4,130.00	495,514	120
	白瓜										24,740.50	3,197,005	129
	ピーマン				1,368.00	392,214	287	79.05	35,422	448	732.70	212,967	291
	しとう							1,401.00	821,902	587	668.40	652,878	977
	オクラ				2,452.50	1,485,414	606				17,430.30	8,022,173	460
	とうもろこし							1,020.00	572,669	561	20,195.50	4,992,973	247
豆類	米												
	ペテマ	6,575.88	6,846,305	1,041	97.50	165,348	1,696	983.06	1,112,855	1,132			
	いんげん	252.50	329,162	1,304				16.20	11,614	717	1,359.30	866,726	638
	きぬさや				12.70	13,912	1,095						
	さやえんどう				1.90	1,929	1,015				472.00	594,756	1,260
	実えんどう	126.00	177,345	1,408							5.00	10,476	2,095
	そら豆										961.30	350,753	365
	枝豆	27.00	6,683	248	88.40	16,530	187	1,394.30	357,104	256	29,702.70	12,851,104	433
	その他豆類							4,569.10	2,558,130	560	510.00	648,044	1,271
	里芋	40.00	10,131	253	4,355.00	981,497	225	5,115.00	1,633,930	319	462.00	113,193	245
土物類	玉葱				4,760.00	806,683	169	20,770.00	3,855,579	186	1,800.00	127,805	71
	甘藷												
	馬鈴薯							21,520.00	2,937,298	136	810.00	107,948	133
	メークイン				190.00	27,345	144	670.00	132,710	198	585.00	88,977	152
	長芋												
	山の芋												
	らっきょう	107.00	45,198	422	33.70	25,011	742						
	んにく										66.00	17,064	259
生姜							114.00	32,745	287	242.00	68,343	282	
茸類	アーリーレッド							970.00	140,897	145			
	松茸												
	椎茸				146.60	108,298	739	14.00	11,664	833			
	えのき												
	しめじ										2,514.00	711,148	283
	なめこ				22.50	10,530	468						
	マッシュルーム												
香辛食物類	貝割れ				6,460.70	16,703,884	2,585	32.90	11,145	339			
	大葉				4.00	19,440	4,860				93.54	99,631	1,065
	生姜	2.76	3,117	1,129	368.69	437,133	1,186				9.00	4,082	454
	菜花				3,267.00	1,436,724	440	48.00	16,502	344	24.00	10,800	450
	ハーブ										3,307.24	3,616,014	1,093
その他	その他香辛野菜				4,903.40	7,455,952	1,521	8,074.90	18,984,388	2,351	15,964.90	11,580,387	725
	小梅				4,645.00	1,580,903	340	1,180.00	318,392	270			
	カボチャ				10.00	7,128	713				38.40	7,193	187
	ゆず												
野菜加工品	ゆず												
	野菜加工品	43.64	35,856	822	584.74	888,023	1,519	143,477.29	54,235,917	378	3,147.90	1,267,089	403
	その他野菜	389,616.00	30,097,765	77	3,085.96	1,388,928	450	3,561.10	2,377,156	668	53,390.54	42,655,698	799
合計	1,583,381.43	208,391,345	132	1,913,215.15	672,237,590	351	1,919,894.70	475,560,315	248	4,571,712.97	14,478,883.161	317	
鶏卵	36,220.00	7,666,430	212				155,272.68	44,831,157	289	1,019.88	274,899	270	

野菜品目別産地別取扱高表

		(県内)			(中央市場)								
産地		久留米市			浮羽地区			八女地区			筑後市		
品目		数量(kg)	金額	平均@	数量(kg)	金額	平均@	数量(kg)	金額	平均@	数量(kg)	金額	平均@
根菜類	大根	339.00	7,992	24									
	かぼち	55,093.00	5,661,445	103				1,560.50	353,323	226			
	人参	829.50	186,956	225	14,080.00	4,611,546	328	180.50	16,427	91			
	れんこん	432.00	135,398	313				435.00	197,836	455			
葉菜類	たけのこ	1,340.00	947,613	707				20,067.20	9,038,723	450	54.00	70,740	1,310
	ゆで筍												
	白菜	177,525.00	11,107,711	63	76,950.00	4,748,890	62	1,065.00	100,667	95	6,750.00	485,180	72
	キャベツ	314,925.00	27,156,137	86	300.00	32,400	108	2,080.00	211,441	102			
	グリーンボウル												
	春菊	222.00	224,532	1,011									
	ほうれん草	50,811.00	25,924,209	510	13,135.05	6,366,373	485	852.80	386,015	453			
	青分	53,008.70	33,555,302	633				25,256.00	15,690,514	621			
	白葱												
	ふき												
	みつば												
	菜類	にら	75.00	35,856	478								
レタ		22,952.00	4,027,935	175	47,670.00	6,935,890	145	40,660.00	5,114,033	126			
サニーレタス		41,640.00	11,972,346	288	22,244.00	8,608,411	387	1,696.00	422,473	249			
グリーンリーフ		36,380.00	11,836,355	325	11,356.00	4,464,882	393	403.00	106,207	264			
セルリー								2,726.00	404,146	148			
カリフラワー		9,180.00	634,554	69									
ブロッコリー								60.00	22,788	380			
アスパラ					1,159.40	1,483,300	1,279	12.00	2,268	189			
パセリ		2,775.00	5,252,256	1,893									
チンゲンサイ		166.00	87,264	526				16.20	4,549	281	28.00	20,369	727
かつお菜		5,711.50	3,379,666	592				325.40	167,382	514			
果菜類		サラダ菜	66,351.00	48,096,782	725								
	その他葉菜類	16,753.00	6,082,170	363	803.60	422,885	526	2,301.48	496,719	216			
	茄子	40.00	6,134	153	3,104.92	1,383,891	446	23,800.30	6,145,723	258	407.10	69,681	171
	トマト	31,308.00	9,257,711	296	712,829.70	299,592,088	420	1,970.00	821,124	417	1,215.00	448,740	369
	きゅうり	105,345.00	28,861,065	274				32,588.70	8,732,383	268	3.50	173	49
	南瓜							200.00	8,391	42			
	白瓜	25,105.00	2,916,420	116									
	ピーマン				742.50	281,589	379	36.30	20,915	576	31.00	4,278	138
	しとう				24.40	15,800	648	1.00	108	108			
	オクラ	1,351.20	791,536	586	974.40	629,352	646	222.10	86,302	389			
	とうもろこし	35.00	2,700	77				45.00	6,372	142			
	豆類	米ナベテ				139.20	110,265	792	58,302.50	44,357,084	761	70.80	63,829
いんげん								11,246.00	7,845,055	698			
きぬさや													
さやえんどう		20.00	10,584	529				32.90	40,394	1,228			
実えんどう								54.00	48,816	904			
そら豆		8.00	3,672	459				34.00	19,245	566			
枝豆		528.00	237,470	450	2,304.50	1,297,047	563						
その他豆類								3.30	357	108			
里芋		205.00	54,681	267				1,381.00	253,218	183			
玉葱													
馬鈴薯								15.00	2,343	156			
土物類		メークイン	15.00	7,290	486				10.00	1,760	176		
	長芋												
	山の芋							26.00	10,840	417			
	らっきょう							29.00	17,226	594			
	にんにく												
	生姜							160.00	71,518	447			
茸類	アーリーレッド												
	松茸							8,919.30	5,610,551	629			
	椎茸	860.00	203,904	237									
	えのめ	852.00	124,320	146				185,656.10	121,648,247	655			
香辛植物類	なめこ												
	マッシュルーム												
	貝割れ							4.00	5,184	1,296			
	大葉							459.75	470,620	1,024			
その他	ハーブ							3.00	281	94			
	その他香辛野菜	34.40	29,890	869				260.20	685,919	2,636	8.00	7,344	918
	大梅							28,730.00	10,816,043	376			
	小梅							11,240.00	4,757,065	423			
その他	カボス							58.00	13,824	238			
	ゆず							15,908.00	6,356,027	400			
	もやし												
	野菜加工品	2,691.24	1,399,915	520	502.30	208,694	415	20,015.60	11,162,869	558			
その他野菜	225,920.60	17,084,967	76	248.00	94,392	381	176,190.14	121,930,220	692				
合計	1,250,827.14	257,304,738	206	908,567.97	341,287,695	376	677,298.27	384,681,535	568	8,567.40	1,170,334	137	
鶏卵													

野菜品目別産地別取扱高表

		(県 内)			(中 央 市 場)			三 瀨 地 区			み や ま 市						
品 目	産 地	大 川 市			柳 川 市			三 瀨 地 区			み や ま 市						
		数 量(kg)	金 額	平 均@	数 量(kg)	金 額	平 均@	数 量(kg)	金 額	平 均@	数 量(kg)	金 額	平 均@				
根 菜 類	大 根																
	人 参																
	ご ぼ																
	れんこん	888.00	171,051	193				1,544.00	430,153	279				3,964.40	2,046,698	516	
葉 菜 類	たけのこ	4,097.70	2,926,983	714													
	ゆで ほう こん																
	白 菜																
	キ ャ ベ ツ				6,000.00	465,750	78	22,300.00	1,342,192	60	426,320.00	44,195,336	104				
	グ リ ン ポ ウ																
	春 菊																
	ほうれん草				2,165.00	907,463	419	42.00	15,876	378	1,886.25	1,371,357	727				
	青 葱	378.00	264,160	699	24.40	7,824	321	86,199.90	92,724,444	1,076							
	分 葱																
	白 葱																
	ふ き																
	つ ば																
	み づ ね																
	に じ ゃ				5.00	2,970	594										
	レ タ ス				42,200.00	6,933,146	164	6,904.00	442,606	64	3,910.00	455,337	116				
	サ ニ ー レ タ ス				3,124.00	1,030,278	330	27,680.00	7,824,568	283	1,228.00	355,558	290				
	グ リ ン リ ー フ				3,100.00	2,289,222	738	8,560.00	2,688,950	314	1,712.00	316,872	185				
	セ ル リ ー				150.00	29,624	197				310,283.00	87,254,361	281				
	カ リ フ ラ ワ ー																
	ブ ロ ッ コ リ ー				114.00	54,648	479	180.00	41,472	230	161.00	7,128	44				
	ア ス パ ラ				63,750.50	69,828,571	1,095	118,403.70	138,312,555	1,168	271.80	257,976	949				
	パ ン セ リ																
	チ ン ゲ ン サ イ																
	か つ お										64.50	20,925	324				
	サ ラ ダ 菜																
	そ の 他 葉 菜 類				496.80	404,267	814	156.00	96,228	617							
	果 菜 類	茄 子	40.00	23,760	594	300,012.50	137,292,728	458	37.50	20,250	540	1,675,990.70	638,008,497	381			
		ト マ ト				276,547.00	100,117,899	362	136.00	33,588	247	3,155.00	2,653,786	841			
き ゅ う り								6,540.00	3,545,079	542	55,865.00	17,533,517	314				
南 瓜					680.00	208,872	307				3,400.00	673,408	198				
白 瓜																	
ビ ー マ ン											18.00	9,850	547				
し し と う																	
オ ク ラ		13,362.70	9,173,938	687	59,981.00	44,002,474	734	371.20	258,680	697	3,083.60	1,966,248	638				
と う も ゝ こ し					3,845.00	1,121,106	292	7,245.00	2,100,062	290	5,075.00	1,337,926	264				
米 ナ ス																	
ベ テ ト マ ト					28.80	31,104	1,080	172.80	137,376	795	10,337.80	7,087,399	686				
豆 類	い ん げ ん																
	き ぬ さ や																
	さ や え ん ど う							74.30	64,405	867	296.20	344,956	1,165				
	実 え ん ど う	249.50	275,702	1,105	3,510.40	4,486,591	1,278	17.80	22,572	1,268	623.20	755,573	1,212				
そ の 他 豆 類																	
土 物 類	里 芋							165,780.00	20,778,346	125							
	玉 葱																
	甘 藷																
	馬 鈴 薯																
	メ ー ク イ																
	長 芋																
	山 の 芋																
	ら っ き よ う																
	に ん に く																
	生 姜										84.00	31,590	376				
ア ー リ ー レ ッ ド							620.00	124,848	201								
茸 類	松 茸	419.75	221,071	527				8,604.90	4,018,148	467							
	椎 茸							367,051.90	77,034,266	210	45.00	17,010	378				
	え の き	903.00	488,651	541	180.00	153,414	852	1,226,930.70	457,995,625	373	159.00	25,596	161				
	な め こ							24.00	8,554	356							
香 辛 棟 物 類	マ ッ シ ュ ル ー ム	10,711.60	13,016,008	1,215													
	貝 葱																
	大 葱																
	ハ ー ブ	1,197.15	837,627	700				6.00	4,320	720							
そ の 他	そ の 他 香 辛 野 菜							2,092.00	1,801,278	861							
	大 梅																
	小 梅																
	カ ボ チ																
ゆ も																	
も や																	
野 菜 加 工 品							275.00	270,864	985	144.00	27,540	191					
計	32,279.40	27,424,180	850	766,277.00	369,924,973	483	2,077,512.62	820,299,916	395	2,508,077.45	806,754,444	322					

品目	産地
大か人	根ぶ参うんこ
これたゆ	筍葉ツル菊草葱
白キ	ぼこの
グ	で
春ほ	べう
青分	ん

野菜品目別産地別取扱高表

産地		(県内)			(中央市場)			嘉穂地区			田川地区		
		数量(kg)	金額	平均@	数量(kg)	金額	平均@	数量(kg)	金額	平均@	数量(kg)	金額	平均@
根菜類	大根	5,817.00	544,643	94									
	人参												
	れんこん	647.50	260,226	402									
葉菜類	ゆで筍	21,199.76	12,402,014	585				129,389.00	11,282,553	87			
	白キヤベツ							290.00	12,420	43			
	グリーンボウル										9,160.00	1,103,210	120
	春菊	160.10	140,619	878									
	ほうれん草	4,840.00	5,041,404	1,042									
	青分葱												
	白ふ	18.00	3,240	180				18,656.00	5,169,593	277			
	みつ												
	み				36.00	33,048	918						
	レタ												
茎菜類	サニーレタス												
	グリーンリーフ												
	セルリー												
	カリフラワー												
	ブロッコリー	11,502.00	4,766,796	414				2,154.00	920,732	427			
	アスパラ	145.00	118,476	817	45.00	71,550	1,590	1,390.00	1,421,334	1,023	11,463.50	14,645,580	1,278
	パセリ												
	チンゲンサイ												
	かつお菜	112.00	54,832	490									
	サラダ												
果菜類	その他葉菜類	799.20	204,248	256	24.00	11,664	486	2,454.00	472,552	193	36,984.00	12,146,837	328
	茄子	61,190.00	18,675,039	305							43,299.00	12,260,452	283
	トマト												
	きゅうり	55,080.00	15,555,950	282	900.00	272,160	302	32,985.00	9,855,107	299			
	南瓜												
	白瓜												
	ピーマン												
	ししとう	52.10	49,744	955									
	オクラ				152.00	136,296	897	6,212.00	3,862,080	622			
	とうもろこし												
豆類	米ナス												
	ベテト										3,983.40	2,839,272	713
	マト												
	いんげん												
	さやえんどう				114.00	153,900	1,350						
	実えんどう												
	そ枝												
	その他豆類												
	里芋												
	土物類	玉葱											
甘藷													
馬鈴薯													
メークイン													
長芋													
山の芋													
らっきょう					30.00	12,312	410						
んにく													
生姜													
アーリーレッド													
茸類	松茸							74.14	255,085	3,441	4,047.40	4,781,929	1,181
	椎茸												
	えのめ												
	なめこ												
香辛物類	マッシュルーム												
	貝れ												
	大葉	16.80	13,161	783									
	妙薬	232.40	294,474	1,267									
その他	ハーブ	99.90	143,823	1,440									
	その他香辛野菜												
	大梅							4,400.00	1,842,074	419			
	小梅												
その他	カボ												
	ゆめ												
	もやし												
	野菜加工品	4,100.00	318,491	78	14,261.00	5,587,160	392	24,258.00	9,818,094	405			
合計	野菜	167,299.16	60,031,185	359	15,622.00	6,321,074	405	222,262.14	44,911,624	202	108,981.80	47,833,440	439
	鶏卵	50,286.30	16,412,308	326									

野菜品目別産地別取扱高表

		(県内)			(中央市場)						北九州市		
品目	産地	豊前市			築上郡			行橋市			北九州市		
		数量(kg)	金額	平均@	数量(kg)	金額	平均@	数量(kg)	金額	平均@	数量(kg)	金額	平均@
根菜類	大根												
	人参												
	ごぼう												
葉類	れんこん										3,090.00	2,571,588	832
	たけのこ										532.00	981,288	1,845
茎類	白でん							63,810.00	4,625,068	72			
	キャベツ				15,000.00	1,036,800	69				951,140.00	86,677,679	91
葉類	グリーンボウル												
	春ほうれん草										18.00	21,870	1,215
茎類	青分白												
	ふじ												
葉類	みつば												
	レタ				6,864.00	1,088,942	159						
葉類	サニーレタス				11,270.00	2,783,527	247						
	グリーンリーフ				40,448.00	6,314,447	156						
葉類	セルリー												
	カリフラワー							1,945.00	65,200	34			
葉類	ブロッコリー				426.00	214,488	503						
	アスパラ												
葉類	パセリ												
	チンゲンサイ												
葉類	かつお菜										502.50	309,420	616
	サラダ												
その他葉菜類				1,260.00	388,962	309				550.00	108,000	196	
果類	茄子	1,555.00	253,952	163									
	トマト										151,793.00	45,118,129	297
果類	きゅうり										460.00	109,296	238
	南瓜												
葉類	ピーマン										448.00	281,839	629
	ししとう												
葉類	オクラ												
	とうもろこし												
豆類	米ナス												
	ペテト										153,194.00	34,758,970	227
豆類	いんげん												
	さやえんどう												
豆類	枝豆												
	その他豆類												
土物類	里芋										110.00	9,504	86
	玉ねぎ												
土物類	馬鈴薯												
	メークイ												
土物類	長山												
	らっきょう												
土物類	にんにく												
	生姜												
茸類	アーリーレッド												
	松茸												
茸類	椎茸												
	えのめ												
茸類	なめこ												
	マッシュルーム												
香辛雑物類	貝割れ												
	大妙菜							75.00	83,700	1,116	40.00	25,833	646
その他	ハーブ												
	その他香辛野菜												
その他	大梅												
	小梅												
その他	カボス												
	ゆず												
その他	もやし												
	筍										2,906.40	4,000,327	1,376
その他	野菜加工品										82.50	134,190	1,627
	その他野菜										10,238.40	5,014,416	490
合計		1,555.00	253,952	163	75,268.00	11,827,166	157	65,830.00	4,773,968	73	1,275,104.80	180,122,349	141
鶏卵													

野菜品目別産地別取扱高表

品目	(県内)		(中央市場)	
	産地	数量(kg)	金額	平均@
	合計			
根菜類				
大根	4,453,811.10	268,469,061	60	
かぶ	685,800.60	70,931,274	103	
人参	24,221.30	6,831,990	282	
ごぼう	14,506.90	10,192,154	703	
れんこん	4,312.90	1,063,000	246	
たけのこ	232,168.80	39,782,757	171	
ゆで筍	41,928.51	27,219,369	649	
白	404,171.80	26,241,043	65	
葉				
キャベツ	6,863,273.90	602,722,808	88	
グリーンボウル	13,538.00	1,588,745	117	
春菊	446,395.90	255,607,493	573	
ほうれん草	614,275.94	325,846,656	530	
青葱	736,141.74	697,496,569	948	
分葱	124.97	48,986	392	
白葱	90,187.30	32,814,758	364	
茎				
ふつきわ	66,251.50	17,705,996	267	
みつば	98,608.25	55,775,671	566	
にら	69,685.00	30,790,852	442	
レタス	1,478,327.00	248,731,511	168	
サニーレタス	656,608.50	211,167,159	322	
グリーンリーフ	527,035.00	178,963,282	340	
セルリー	314,501.20	87,886,193	279	
カリフラワー	185,263.00	32,118,988	173	
ブロッコリー	1,171,718.90	511,103,808	436	
アスパラ	288,367.48	337,699,752	1,171	
パセリ	37,763.00	43,261,177	1,146	
チンゲンサイ	132,514.10	49,236,116	372	
かつお菜	62,454.15	26,838,539	430	
サラダ菜	102,557.10	68,530,945	668	
その他葉菜類	1,917,605.68	749,719,444	391	
果菜類				
茄子	2,524,772.62	959,082,908	380	
トマト	2,623,328.10	1,028,309,365	392	
きゅうり	2,569,421.40	796,258,567	310	
南瓜	75,219.00	9,974,991	133	
白瓜	67,934.50	7,503,386	110	
ピーマン	4,122.90	1,462,202	355	
ししとう	13,062.90	8,141,065	623	
オクラ	114,111.92	74,980,641	657	
とうもろこし	37,566.10	10,167,957	271	
米ナス	3,746.50	1,474,773	394	
ペテトマト	284,379.28	144,971,494	510	
豆				
いんげん	14,169.25	10,206,874	720	
きぬさや	120.21	190,133	1,582	
さやえんどう	1,676.75	1,963,458	1,171	
実えんどう	4,870.75	6,056,588	1,243	
そら豆	1,578.30	619,071	392	
枝豆	57,583.93	30,451,353	529	
その他豆類	5,109.40	3,225,193	631	
土物類				
里芋	21,961.10	5,315,529	242	
玉葱	246,408.00	32,406,051	132	
甘藷	3,074.50	353,680	115	
馬鈴薯	24,492.00	3,428,278	140	
メークイ	5,278.00	976,947	185	
長芋	28.90	4,914	170	
山の芋	36.00	14,274	396	
らっきょう	327.90	196,147	598	
にんにく	321.01	192,218	599	
生姜	712.00	256,031	360	
アーリーレッド	2,009.00	323,481	161	
茸				
松茸	22,652.49	15,341,350	677	
えのき	1,020,464.90	241,032,975	236	
しめじ	1,417,796.30	581,421,775	410	
なめこ	46.50	19,084	410	
マッシュルーム	10,711.60	13,016,008	1,215	
香辛棲物類				
貝われ	388,368.50	136,854,451	352	
大葉	1,219.29	2,789,316	2,288	
妙姜	860.20	929,031	1,080	
菜の花	28,995.95	36,212,463	1,249	
ハーブ類	4,478.39	5,390,304	1,204	
その他香辛野菜	125,541.11	213,775,943	1,703	
その他				
大梅	42,805.00	15,792,932	369	
小梅	13,074.00	5,693,837	436	
カボス	563.40	47,682	85	
ゆず	16,962.80	6,479,750	382	
もやし	3,901.50	1,363,847	350	
筍	2,906.40	4,000,327	1,376	
野菜加工品	348,023.67	100,571,676	289	
その他野菜	2,437,017.21	390,368,197	160	
合計	36,327,931.95	9,925,994,613	273	
鶏卵	257,196.48	72,854,573	283	

野菜品目別産地別取扱高表

		(県名)			(中央市場)								
産地		北海道			青森県			岩手県			宮城県		
品目		数量(kg)	金額	平均@	数量(kg)	金額	平均@	数量(kg)	金額	平均@	数量(kg)	金額	平均@
根菜類	大根	2,265,976.00	238,787,614	105	883,730.00	112,612,227	127	2,297.00	350,352	153			
	かぶ	887.50	909,922	1,025	370.00	100,926	273						
	人参	2,385,706.20	598,474,920	251	1,240,532.00	212,103,175	171						
	ごぼう	1,680.00	358,159	213	656,739.00	190,114,439	289						
	れんこん	62.40	10,109	162									
葉菜類	たけのこ												
	ゆでたまご												
	白キャベツ	821,795.00	71,648,229	87									
	グリーンボウル	744,532.00	65,858,910	88	64,950.00	4,667,659	72	10,245.00	829,845	81			
	春菊	7,990.00	1,539,605	193							20.00	15,930	796
	ほうれん草	156.00	209,142	1,341				90.00	69,239	769			
	青葱	8,984.40	10,918,300	1,215	1,590.00	1,438,911	905						
	白葱	1,657.00	539,784	326									
	ふじき	172,943.00	93,162,880	539	4,705.00	2,080,188	442	40.00	23,328	583			
	みょうろ												
根菜類	にら	230.00	359,100	1,561				1.00	1,620	1,620			
	レタ	160.00	138,240	864									
	サニーレタス	3,848.00	702,842	183									
	グリーンリーフ	180.00	129,600	720									
	セルリー	1,964.00	1,588,842	809									
	カリフラワー	2,000.00	976,428	488	120.00	62,208	518	780.00	275,076	353			
	ブロッコリー	4,106.00	1,277,143	311									
	アスパラ	177,814.00	114,911,747	646	1,050.00	699,516	666						
	パセリ	428.10	932,580	2,178	3,642.95	4,158,983	1,142	50.00	77,760	1,555			
	チンゲンサイ	1,243.00	2,556,986	2,057									
果菜類	かぶ	240.00	144,666	603									
	サラダ菜	202.00	329,886	1,633									
	その他葉菜類	22,100.40	8,751,466	396							55.75	151,956	2,726
	茄子												
	トマト	73,261.20	27,803,184	380	63,074.00	21,375,444	339						
	きゅうり	43,603.00	15,394,893	353	7,440.00	1,804,130	242				285.55	417,571	1,462
	南瓜	1,296,763.80	286,289,289	221	9,510.00	2,032,581	214						
	白瓜												
	ピーマン	974.40	585,143	601	16,869.50	4,503,117	267	1,062.50	406,890	383			
	ししとう	333.00	971,838	2,918									
豆類	オクラ												
	とうもろこし	178,800.00	46,645,075	261	500.00	220,320	441						
	米												
	ベテマ	80,731.80	69,119,021	856	4,438.40	3,280,643	739						
	いんげん	8,172.50	13,483,757	1,650	175.00	64,260	367						
	きぬさや	4,807.29	14,573,520	3,032	128.00	299,225	2,338	197.00	443,664	2,252			
	さやえんどう	3,140.00	6,661,235	2,121	492.00	393,984	801	35.00	75,060	2,145			
	実えんどう												
	そら豆	58.00	68,148	1,175	976.00	403,001	413	88.00	63,072	717	412.00	398,952	968
	その他豆類	45.00	37,260	828	5,385.50	2,670,829	496						
土物類	里芋												
	玉葱	28,260,276.30	2,620,680,270	93	2,000.00	172,800	86						
	甘藷												
	馬鈴薯	2,430,052.50	406,111,541	167	50,640.00	8,138,869	161						
	メークイ	4,512,256.50	803,355,301	178	664,180.00	133,221,972	201						
	長芋	1,847,560.00	787,902,463	426	780,343.75	331,372,426	425	14,830.00	5,814,396	392			
	山芋				96.00	41,213	429						
	らっきょう												
	にんにく	100.00	291,600	2,916	106,265.80	212,300,148	1,998						
	生姜	58,700.00	11,174,478	190									
茸類	アーリーレッド												
	松茸	14.60	171,990	11,780				229.64	5,326,991	23,197			
	椎茸												
	えのめ	54.00	18,954	351									
	しなめ												
	マッシュルーム												
	貝												
	わらわ												
	大妙菜										12.60	23,836	1,892
	ハーブ	225.00	448,524	1,993							0.55	7,646	13,902
その他	その他香辛野菜	2,362.00	2,627,807	1,113	15.50	93,733	6,047	4.50	17,172	3,816			
	大豆												
	小豆												
	カボチャ												
	ゆず												
	もやし												
	野菜加工品	185,990.00	41,144,715	221	972.00	640,548	659						
	その他野菜	82,977.05	77,226,006	931	617.80	598,072	968	50.10	71,820	1,434			
	計	45,698,142.94	6,448,003,112	141	4,571,548.20	1,251,665,547	274	29,999.74	13,846,285	462	786.45	1,015,891	1,292

野菜品目別産地別取扱高表

		(県名) 秋田県			(中央市場) 山形県			福島県			茨城県			
品目	産地	数量(kg)	金額	平均@	数量(kg)	金額	平均@	数量(kg)	金額	平均@	数量(kg)	金額	平均@	
根菜類	大根													
	人参										39.90	105.991	2.656	
	ごぼう										297,725.00	77,217.500	259	
	れんこん										52.00	47.520	914	
葉菜類	ゆでたけのこ										2,412,972.00	254,660.048	106	
	白きり							10,466.00	700.803	67	575,808.00	78,871.569	137	
	グリーンボウル										510.00	33.966	67	
	春菊										36.00	24.840	690	
	ほうれん草										1,208.00	1,464.318	1,212	
	青葱													
	白葱	1,650.00	830,574	503							1,460.00	512.514	351	
	ふき													
	みつば											28.60	46.062	1,611
	にら											253,820.00	46,814.220	184
菜類	レタ													
	サニーレタス													
	グリーンリーフ													
	セルリー				1,080.00	595,404	551				78.00	177.012	2,269	
	カリフラワー													
	ブロッコリー													
	アスパラ													
	パセリ										40.00	157.032	3,926	
	チンゲンサイ										218.00	127.224	584	
	かつお菜													
果菜類	サラダ菜													
	その他葉菜類				8.00	5,400	675				13,759.50	4,492.881	327	
	茄子				124.00	20,520	165				3,481.00	1,541.131	443	
	トマト										54,172.00	17,921.189	331	
	きゅうり	745.00	152,928	205	140.00	3,899	28				910.00	331.678	364	
	南瓜										2,296.00	1,356.588	591	
	白瓜													
	ピーマン										4,645.00	1,720.582	370	
	ししとう	15.00	27,054	1,804	93.00	207,684	2,233				7.00	14.688	2,098	
	オクラ										1.00	1.620	1,620	
豆類	とうもろこし													
	米	297.50	243,270	818	615.00	209,034	340	3.00	1,469	490				
	ペテトマト	43.60	86,335	1,980							201.00	84,866	422	
	いんげん	100.00	138,240	1,382				24.00	38,880	1,620				
	きぬさや							87.00	105,084	1,208				
	さやえんどう	144.00	206,604	1,435	70.00	136,080	1,944							
	実えんどう													
	そら豆	260.00	230,634	887								1,384.00	1,299,240	939
	枝豆	4.00	4,752	1,188	4,970.00	5,073,840	1,021							
	その他豆類													
土物類	里芋													
	玉葱										18,120.00	2,988.131	165	
	甘藷										12,710.00	3,749.518	295	
	馬鈴薯													
	メークイ										100,010.00	21,797.329	218	
	長芋													
	山の芋													
	らっきょう													
	にんにく													
	生姜													
茸類	アーリーレッド													
	松茸	185.00	162,053	876				44.00	38,556	876				
	椎茸													
	えのめ													
	しめじ													
	なめこ													
	マッシュルーム													
	貝													
	大妙菜				2.00	5,940	2,970				6.00	35,424	5,904	
	のり										62.50	72,295	1,157	
その他	野菜加工品										416.90	782.741	1,878	
	野菜	566.15	1,635,196	2,888	470.40	930,311	1,978	90.00	307,584	3,418	86.65	283,577	3,273	
	梅干													
	大カボチャ													
	小カボチャ													
	ゆず													
	もやし													
	野菜加工品										270.00	409,212	1,516	
	野菜	1,892.95	5,666,533	2,993	1,688.05	5,364,917	3,178	25.50	32,346	1,268	2,272.90	2,824,329	1,243	
	合計	5,903.20	9,384,173	1,590	9,260.45	12,553,029	1,356	10,739.50	1,224,722	114	3,758,806.95	521,966.835	139	

野菜品目別産地別取扱高表

産地	(県名) 栃木県			(中央市場)			群馬県			埼玉県			千葉県			
	数量(kg)	金額	平均@	数量(kg)	金額	平均@	数量(kg)	金額	平均@	数量(kg)	金額	平均@	数量(kg)	金額	平均@	
根菜類	大かぶ	11,505.00	782,800	68												
	人参	3.00	13,932	4,644	5,445.50	1,410,777	259	15.00	5,400	360	31,205.00	3,890,700	125	3,573.40	1,962,865	549
	ごぼう				1,890.00	408,240	216							3,735.60	1,068,872	286
葉菜類	白菜	17,433.00	957,442	55	101,186.00	9,698,293	96	690.00	57,132	83						
	キャベツ	11,049.00	855,097	77	8,938,346.00	835,426,582	93				24,480.00	4,385,718	179			
	グリーンポウ				41,500.00	3,248,186	78									
	春菊				70.00	61,560	879									
	ほうれん草	1,090.00	1,585,008	1,454	32,310.00	29,237,085	905				15.00	13,770	918			
	青葱				36.00	54,594	1,516									
	白葱				29,570.00	8,348,627	282	5,710.00	3,010,839	527						
	ふき															
	つみ	48.00	47,736	994				59.00	70,740	1,199	675.20	680,022	1,007			
	菜類	にら				197,332.00	30,345,506	154								
レタ																
サニーレタス																
グリーンリーフ																
セルリー											23.50	21,816	928			
カリフラワー					7,516.00	1,880,982	250	24.00	10,530	439						
ブロッコリー																
アスパラ																
パセリ											1,735.00	3,719,952	2,144			
チンゲンサイ					6,932.00	2,622,834	378									
果菜類	かつかぶ				40.00	25,380	634									
	サラダ菜										50.00	116,532	2,331			
	その他葉菜類	15.20	21,276	1,400	16,915.50	2,800,796	166				40.00	15,120	378			
	トマト	2,660.00	1,426,464	536	1,224.00	480,719	393				128.00	71,712	560			
	きゅうり				200.00	103,788	519									
	南瓜										48.00	13,608	284			
	白瓜															
	ピーマン										128.00	139,644	1,091			
	ししとう	1.00	1,728	1,728							229.00	637,146	2,782			
	オクラ	10.00	3,402	340				28.00	22,140	791	3.00	3,078	1,026			
豆類	とうもろこし				30,988.00	11,353,328	366				260.00	54,757	211			
	米										10.00	15,120	1,512			
	テナ										16.80	18,273	1,088			
	ベテ				56.00	113,616	2,029									
	マ				36.00	21,168	588									
	いんげん															
	きぬさや															
	さやえんどう															
	実えんどう	8.00	14,636	1,830												
	そら豆				1,636.10	929,513	568	1,354.00	768,961	568	56.00	49,896	891			
土物類	芋										6.00	15,768	2,628			
	里芋										10.80	13,997	1,296			
	芋	7,600.00	1,417,716	187				890.00	132,408	149	50.00	27,000	540			
	甘藷							290.00	53,244	184	4,530.00	596,268	132			
	馬鈴薯										7,450.00	1,796,624	241			
	メークイ															
	長芋															
	山の芋				26,802.41	24,931,335	930	10,240.00	10,253,984	1,001						
	らっきょう															
	にんにく															
茸類	生椎茸	10.00	6,912	691												
	えのめ															
	しめじ															
	なめこ															
香辛料類	マッシュルーム										2.40	4,148	1,728			
	貝割れ															
	大葉	80.00	259,200	3,240												
	妙葉	10.50	14,742	1,404												
その他	ハーブ				1.90	10,422	5,485									
	その他香辛野菜	39.90	88,236	2,211	30.00	199,800	6,660	41.20	186,819	4,534	1,110.80	1,523,653	1,372			
	大豆				200.00	149,364	747									
	小梅															
その他	ボス															
	ゆず															
	もやし															
	野菜加工品				6,840.00	2,472,986	362									
その他野菜	9,330.50	6,860,543	735	3,067.20	2,319,159	756	261.40	312,076	1,194	707.60	592,714	838				
合計	60,893.10	14,356,870	236	9,450,170.61	968,654,640	103	19,602.60	14,884,273	759	80,687.80	22,231,894	276				

野菜品目別産地別取扱高表

産地	(東京都)			(神奈川県)			(新潟県)			(富山県)			
	数量(kg)	金額	平均@	数量(kg)	金額	平均@	数量(kg)	金額	平均@	数量(kg)	金額	平均@	
根菜類													
大かぶ				8.00	9,504	1,188							
人参													
ごぼう													
こんにゃく													
たけのこ													
ゆでたけのこ													
白きり	10,275.00	591,624	58										
葉類													
キャベツ													
グリーンポウル													
春菊	24.00	33,912	1,413										
ほうれん草													
青葱													
白ふき								375.00	149,850	400	108.00	81,648	756
茎類													
みつみ				24.00	10,584	441							
にら													
レタ													
サニーレタ													
グリーンリーフ													
セルリー													
カリフラワー													
フロッコリー													
アスパラ													
パセリ													
チンゲンサイ													
かつお菜													
サラダ菜													
その他葉菜類	197.85	340,578	1,721	45.00	18,468	410							
果菜類													
茄子													
トマト													
きゅうり													
南瓜													
白瓜													
ピーマン													
ししとう							10.00	54,000	5,400				
オクラ													
とうもろこし													
米ナス							276.00	93,204	338				
ベテト													
豆類													
いんげん													
きぬさや													
さやえんどう													
実えんどう							688.00	667,332	970				
そら豆							20.00	15,250	762				
枝豆													
その他豆類													
土物類													
里芋										799,767.00	167,138,338	209	
玉ねぎ													
甘藷													
馬鈴薯										14,430.00	2,069,700	143	
メークイ													
長芋													
山の芋													
らっきょう													
にんにく													
生姜													
アーリーレッド													
茸類													
松茸													
椎茸													
えのめ							154,754.90	91,120,501	589				
しめじ													
なめこ													
マッシュルーム													
香辛棟物類													
貝れ													
大妙													
菜の花													
ハーブ				55.00	41,364	752	25.05	16,826	672				
その他香辛野菜	2.25	9,234	4,104										
その他													
大梅													
小梅													
カボチ													
ゆず													
ゆず皮													
もやし													
野菜加工品							80.40	66,874	832				
その他野菜	136.00	100,872	742	784.50	368,948	470	73,106.50	59,726,011	817				
合計	10,635.10	1,076,220	101	916.50	448,868	490	229,335.85	151,909,848	662	814,305.00	169,289,686	208	
鶏卵													

品目	産地
大か	根
人	ぶ
これ	参
た	う
ゆ	ん
白	こ
キ	の
グ	で
春	ベ
ほ	ウ
青	ン
分	ポ
白	ウ
ふ	ン
つ	れ
み	ん
に	タ
レ	ス
サ	ワ
グ	ス
セ	フ
リ	ー
ル	リ
フ	ワ
ラ	リ
コ	コ
パ	バ
ス	サ
ア	シ
バ	イ
チ	菜
ン	菜
ゲ	類
ン	
ツ	
ラ	
オ	
ダ	
サ	
オ	
ノ	
他	

野菜品目別産地別取扱高表

		(中央市場)												
		岐阜県			静岡県			愛知県			三重県			
産地	品目	数量(kg)	金額	平均@	数量(kg)	金額	平均@	数量(kg)	金額	平均@	数量(kg)	金額	平均@	
根菜類	根が参う							325.00	53,460	164				
	大か				27.00	34,992	1,296	800.00	33,696	42				
	人ご													
葉菜類	ぼんこん													
	たけのこ													
	ゆで													
	白				1,950.00	322,920	166	2,935.00	251,121	89				
	キャベツ							765,569.00	122,103,189	159				
	グリーンボウル													
	春菊	40.00	54,216	1,355										
	ほうれん草													
	青	180.00	227,448	1,264	9,888.00	12,982,097	1,313							
	分													
茎菜類	白													
	ふ													
	みつ													
	みつ				290.20	376,920	1,299	348.00	204,962	589	9,589.00	10,732,222	1,119	
	に													
	レタ													
	サニーレタス													
	グリーンリーフ													
	セルリー				2,810.00	1,762,376	627	206.20	101,045	490	74.13	225,072	3,036	
	カリフラワー													
葉類	フロコリー							2,584.00	81,858	32				
	アスパラ													
	パセリ				845.00	3,210,272	3,799							
	チンゲンサイ				309.40	1,618,704	5,232							
	かつお													
	サラダ				101.10	143,619	1,421							
	その他葉菜類	0.60	1,037	1,728	625.80	320,814	513	2,067.00	1,207,386	584				
	果菜類	茄子												
		トマト	1,424.00	545,238	383	3.00	8,694	2,898	8.00	6,480	810			
		きゅうり												
南瓜					8.00	7,884	986							
白					140.00	135,918	971							
ピーマン														
ししとう		664.68	1,489,396	2,241				39.20	57,218	1,460				
オクラ								5.00	5,022	1,004				
とうもろこし														
米														
豆類	ベテトマト				2,498.00	7,198,740	2,882	712.20	1,247,689	1,752	6.00	16,038	2,673	
	いんげん	28.00	39,312	1,404										
	きぬさや							50.00	352,836	7,057				
	さやえんどう	44.00	111,240	2,528										
	実えんどう	12.00	20,304	1,692										
	そ													
	枝	24.00	17,280	720	84.00	111,888	1,332							
	その他豆類													
	土物類	里				1,366.00	1,060,290	776						
		玉							3,620.00	413,803	114			
甘														
馬鈴薯														
メークイ														
長														
山の					70.00	61,560	879							
らっきょう														
んにく														
生		2.00	10,800	5,400				195.60	706,968	3,614				
茸類	アーリーレッド				345.00	23,328	68							
	松茸													
	椎茸													
	えのめ													
	しめじ													
	なめこ													
	マッシュルーム													
	マッシュルーム				803.75	2,331,298	2,901							
	貝							13,144.80	42,679,511	3,247				
	香辛料類	大							80.00	163,404	2,043			
しょうが								48.60	152,453	3,137	313.00	724,573	2,315	
の		1.50	1,944	1,296	7.35	10,174	1,384							
ハ														
その他香辛野菜		1.00	2,592	2,592	6,625.85	38,965,991	5,881	36,471.55	155,965,429	4,276	3.00	4,946	1,649	
そ														
大														
小														
カボ														
その他		ゆず												
	も													
	ゆず													
	も													
	ゆず													
	も													
	野菜加工品													
	その他野菜	937.70	1,070,742	1,142	4,302.30	4,444,923	1,033	17,473.49	9,077,972	520				
	合計	3,359.48	3,591,549	1,069	33,099.75	75,133,402	2,270	846,582.64	334,865,502	396	9,985.13	11,702,851	1,172	

野菜品目別産地別取扱高表

		(県名) 滋賀県			(中央市場) 京都府			大阪府			兵庫県		
品目	産地	数量(kg)	金額	平均@	数量(kg)	金額	平均@	数量(kg)	金額	平均@	数量(kg)	金額	平均@
根菜類	大根	30.00	14,904	497	165.00	38,232	232						
	人参				580.00	255,960	441						
	ごぼう				10.00	6,480	648	8.50	8,446	994			
葉菜類	レタ												
	グリーンピース										15,150.00	1,156,518	76
	キャベツ				-300.00	-17,820	59				13,350.00	980,424	73
	グリーンポル				300.00	17,820	59				4,860.00	587,822	121
	春菊												
	ほうれん草												
	青葱				921.10	750,536	815				54.00	69,336	1,284
	白葱												
	ふじ												
	みつば												
茎菜類	にら												
	タマネギ										24,650.00	8,429,864	342
	サニーレタス												
	グリーンリーフ												
	セルリー							4.75	14,515	3,056			
	カリフラワー												
	ブロッコリー												
	アスパラ												
	パセリ												
	チンゲンサイ												
果菜類	かつかお												
	サラダ												
	その他野菜類	350.00	400,140	1,143	22.00	25,985	1,181				185.00	38,005	205
	茄子												
	トマト												
	きゅうり												
	南瓜												
	白瓜												
	ピーマン										2,691.00	914,068	340
	ししとう				442.00	1,058,778	2,395				78.00	122,785	1,574
豆類	オクラ												
	とうもろこし												
	米				75.00	47,196	629	3,655.00	2,214,066	606	68.00	44,604	656
	ベトナム							11.00	9,774	889			
	いんげん												
	きぬさや												
	さやえんどう												
	実えんどう										112.00	130,788	1,168
	そら豆												
	その他豆類				64.00	111,564	1,743						
土物類	里芋	220.00	102,276	465	28.00	33,091	1,182						
	玉葱				1,000.00	110,700	111	140,780.00	23,382,918	166	1,828,140.00	407,393,419	223
	甘藷												
	馬鈴薯												
	メークイ												
	長芋												
	山の芋				30.00	42,120	1,404				72.00	106,920	1,485
	らっきょう												
	んにく												
	生姜										40.00	17,280	432
茸類	アーリーレッド												
	松茸												
	椎茸				7.20	12,744	1,770				3,298.80	3,763,645	1,141
	えのめ				8,557.90	10,070,352	1,177						
	しめじ												
	なめこ												
	マッシュルーム										4,324.60	2,891,649	669
	貝												
	わかれ												
	香辛料類	大葉				60.00	141,869	2,364	10.00	19,440	1,944		
炒り粉													
花椒													
のり								1.00	9,720	9,720	82.00	152,064	1,854
ハーブ								52.80	74,378	1,409	128.00	112,536	879
その他香辛料					9.50	22,680	2,387						
梅干													
小梅													
カボチャ								10.00	3,348	335			
その他		ゆず											
	野菜加工品												
	その他野菜	304.00	1,093,284	3,596	257.50	350,428	1,361	83.00	41,796	504	177.30	19,613	111
合計	904.00	1,610,604	1,782	12,229.20	13,078,715	1,069	144,616.05	25,778,401	178	1,897,460.70	426,931,340	225	

品目	産地
大根	根
人参	参
人ご	う
れた	ん
ゆ	こ
白	の
キ	で
グ	ベ
春	ポ
ほ	ウ
青	ん
分	草
白	葱
ふ	葱
つ	き
み	わ
に	ば
レ	ら
サ	ス
グ	フ
セ	ー
カ	リ
ブ	ワ
ア	リ
パ	コ
チ	バ
カ	サ
サ	イ
その	リ
	菜
	葉
	菜
	類

品目	産地
大か人 これた	根が参 うんこ
んけ	ほこの

品目	産地
大か人	根ぶ参うんこ
これた	筍菜ツル菊草葱葱きわばら
ゆ白キ	
グ春	ぼこのべうん
ほ青	で
分白	ヤン
ふつ	れ
みに	つ

野菜品目別産地別取扱高表

品目	(県名) 佐賀県			(中央市場) 長崎県			熊本県			大分県		
	数量(kg)	金額	平均@	数量(kg)	金額	平均@	数量(kg)	金額	平均@	数量(kg)	金額	平均@
根菜類												
大根	7,079.00	384,998	54	2,136,354.00	167,068,382	78	3,457,506.25	303,686,271	88	257,357.00	27,164,547	106
かぶ	40.00	5,184	130	71.00	7,021	99	670.00	51,657	77	2,030.50	963,393	474
人参	7,385.50	2,191,433	297	3,920,904.00	547,970,143	140	1,453,785.40	153,639,372	106	319,790.00	38,258,049	120
れんこん				27.50	12,366	450	221,033.23	90,766,108	411	73,539.55	28,549,734	388
たけのこ	1,206,249.95	505,766,923	419				34,488.70	27,347,287	793			
ゆでたけのこ				596.80	26,083	44	22,339.20	13,724,621	614			
白ゆで	717.10	642,610	896	14.00	12,960	926	1,126.55	1,021,530	907			
葉												
キャベツ	1,893,720.00	183,135,183	97	406,105.00	32,153,821	79	7,764,351.00	778,292,602	100	2,763,337.00	261,664,624	95
グリーンポウル				1,130.00	88,592	78	62,180.00	5,573,492	90	87,262.00	10,485,537	120
春菊	118.00	95,251	807	273.40	52,707	193	4,985.10	4,082,016	819	12,203.00	6,196,905	508
ほうれん草	75,628.95	55,395,649	732	121,400.37	86,480,060	712	132,329.35	91,609,048	692	41,639.45	31,185,114	749
青菜	65,327.50	64,480,007	987	27,310.00	8,511,825	312	2,510.94	1,419,483	565	129,508.30	100,405,760	775
茎												
白ふ	4,323.50	1,391,616	322	12,519.70	3,564,264	285	38,246.00	11,183,316	292	1,708,637.00	717,991,533	420
みつ	9.00	972	108	3.00	270	90	3,140.65	508,692	162	21.00	16,416	782
みつ				2,224.80	1,582,654	711	7.50	3,259	435	5,008.40	3,411,261	681
み				204.00	109,435	536	2.00	86	43	74,510.30	50,649,633	680
菜												
レタ	310.00	40,662	131	16,701.90	10,063,850	603	258,652.70	149,991,056	580	556,484.10	319,083,163	573
レタ	75,850.00	14,664,764	193	4,609,477.00	841,728,395	183	347,491.00	52,722,894	152	289,818.00	47,524,616	164
サニーレタ	12,171.00	3,494,481	287	16,355.80	5,507,509	337	4,850.00	1,698,784	350	204.00	39,701	195
グリーンリーフ	18,704.00	5,146,298	275	42,161.00	13,392,541	318	13,841.00	4,114,856	297	152.00	10,044	66
セルリー	3,310.00	1,635,239	494	33,080.00	6,836,208	207	40,097.50	6,842,129	171	5,460.00	646,671	118
カリフラワー	108.00	19,267	178	114.00	79,488	697	114,472.00	17,923,048	157	675.00	157,021	233
ブロッコリー	42,772.50	14,677,775	343	102,812.50	58,206,092	566	47,734.40	21,009,939	440			
アスパラ	140,997.10	167,226,871	1,186	57,590.60	68,383,619	1,187	55,970.00	63,909,756	1,142	2,574.80	3,464,344	1,345
パセリ	21,988.80	49,280,509	2,241				2,362.29	5,750,314	2,434	12,484.00	26,199,882	2,099
チンゲンサイ	45,080.00	16,757,979	372	168.00	63,504	378	84,462.00	34,562,889	409	30,855.20	10,206,700	331
かつかお												
サラダ												
その他葉菜類	603,373.10	389,360,394	645	109,092.50	34,144,384	313	80,869.20	15,121,829	187	79,898.75	47,821,369	599
果												
茄子	88,149.90	27,591,785	313	633.20	116,666	184	1,104,216.45	278,399,833	252	336,464.00	110,365,879	328
トマト	32,217.30	13,367,497	415	333,979.90	138,709,086	415	4,284,263.50	1,383,879,053	323	655,097.57	205,286,992	313
きゅうり	1,750,874.00	571,151,235	326	357,814.50	113,947,684	318	1,363,140.41	407,214,708	299	175,545.60	51,877,630	296
南瓜	3,250.00	661,598	204	216,480.00	46,504,995	215	129,354.00	24,497,315	189	61,824.50	12,183,157	197
白瓜				53.00	2,170	41	26,120.00	2,606,550	100			
ピーマン	20,658.00	6,968,609	337	2,268.60	1,007,354	444	315,073.67	122,275,582	388	673,003.74	244,062,566	363
ししとう				9,855.90	10,111,255	1,026	1,878.55	1,166,218	621	1,364.30	731,110	536
オクラ				1,470.65	643,504	438	14,574.90	5,020,212	344	6.00	1,512	252
とうもろこし				95,357.00	21,985,542	231	59,541.40	11,569,556	194	133,743.00	32,200,636	241
米	30.00	4,763	159				1,027.12	98,377	96	433.00	85,893	198
ベトナム	35,581.79	24,055,259	676	337,171.20	253,170,224	751	633,819.71	409,909,729	647	165,046.75	111,362,612	675
豆												
いんげん	792.20	704,453	889	12,212.97	11,195,042	917	22,214.35	16,451,896	741	14,043.65	14,206,258	1,012
きぬさや	24.50	28,038	1,144	2,199.00	3,860,557	1,756	85.35	57,985	679	1,327.00	3,487,202	2,628
さやえんどう	356.25	378,606	1,063	16,009.20	20,657,299	1,290	10,436.85	12,314,990	1,180	8,720.00	13,137,012	1,507
実えんどう	3.00	3,791	1,264	253.30	274,731	1,085	6,524.15	5,745,100	881	94.10	176,060	1,871
そら豆				20,830.30	10,786,426	518	1,551.30	595,824	384	78.00	56,721	727
枝豆							542.60	345,091	636	3,306.00	3,089,880	935
その他豆類				2.00	1,058	529	141.45	71,805	508	53.00	12,096	228
土												
里芋	4,706.70	1,186,733	252	1,264.00	409,601	324	243,380.70	74,968,276	308	56,040.00	16,499,951	294
玉葱	5,548,751.20	623,128,105	112	2,673,689.50	335,733,942	126	154,683.40	13,363,444	86			
甘藷	1,633.80	220,314	135	1,189.00	162,940	137	420,545.80	75,086,440	179	479,727.50	128,005,270	267
馬鈴薯	95,871.20	17,304,984	181	2,262,469.50	434,851,415	192	24,656.50	3,221,053	131	90.00	15,617	174
メークイ	76,775.70	16,406,795	214	876,409.00	230,081,100	263	38,352.40	4,094,786	107	10.00	832	83
長芋							5.00	713	143			
山芋	1,613.80	2,027,474	1,256	18.00	4,494	250	3,174.00	967,777	305			
らっきょう							253.50	138,736	547			
にんにく	2,149.60	1,572,891	732	5,015.90	4,969,815	991	4,735.10	2,556,222	540	3,601.15	5,771,332	1,603
生姜	50,045.00	37,666,578	753	280,625.10	179,555,429	640	113,550.60	75,082,339	661			
アーリーレッド	20,316.40	3,230,632	159	1,069.00	128,239	120						
茸												
松茸										1.20	31.104	25,920
椎茸	11,601.50	13,711,188	1,182	335,793.30	336,313,417	1,002	91,420.60	77,416,715	847	293,427.02	275,143,103	938
えのき	74,155.00	17,073,949	230	1,012,278.00	251,831,955	249	14,155.00	2,404,638	170	331,571.35	86,235,245	260
なめこ				8,003.50	3,465,715	433	423.70	147,154	347			
マッシュルーム				196,082.60	81,409,318	415	19.60	10,797	551	76,261.87	30,464,404	399
香辛												
貝れ										22,128.13	10,567,438	478
大炒	10,727.90	28,809,809	2,686	384.00	1,008,288	2,626	4,515.60	9,490,724	2,102	135,236.30	434,967,737	3,216
菜	1.10	594	540	2.40	2,151	896	677.13	511,680	756	45.81	42,859	936
ハーフ	71.00	97,793	1,377	3,254.72	3,759,880	1,155	455.30	683,725	1,502	8,138.84	12,524,212	1,539
その他香辛野菜	123.60	334,908	2,710				200.80	417,927	2,081	9,120.25	14,907,423	1,635
小梅	38,189.15	34,390,912	901	2,634.20	5,836,310	2,216	4,920.98	8,995,659	1,828	34,037.25	45,662,242	1,342
大梅	49,556.00	20,604,527	416	99.00	23,425	237	3,478.00	791,073	227	13,850.00	4,680,005	338
ゆづ	1,496.00	788,435	527				300.00	29,184	97	120.00	100,224	835
ゆづ	1,514.00	210,066	139				2,381.10	382,527	161	111,815.60	30,723,831	275
ゆづ	772.50	350,201	453	2,032.00	136,187	67	21,522.70	4,907,437	228	19,197.50	5,709,365	297
他										844,582.90	145,287,773	172
野菜加工品	149,575.40	123,778,617	828	5,349.10	2,208,000	413	31,297.96	1,956,847	63	5,035.03	4,408,130	875
その他野菜	2,449,345.61	490,551,902	200	927,285.55	283,161,514	305</						

野菜品目別産地別取扱高表

		(県 名)			(中 央 市 場)						韓 国		
産地	品目	宮 崎 県			鹿 児 島 県			沖 縄 県					
		数 量(kg)	金 額	平均@	数 量(kg)	金 額	平均@	数 量(kg)	金 額	平均@	数 量(kg)	金 額	平均@
根菜類	根が参う	364,976.00	28,768,981	79	2,685,143.00	173,149,454	64						
	かぼちんこん	71,040.00	7,316,719	103	658,158.50	71,712,109	109				9,860.00	680,120	69
	たけのこ	159,700.30	45,397,212	284	100,309.00	45,924,640	458						
	ゆで筍	47,126.00	3,910,210	83	2,036.00	3,365,302	1,653						
葉菜類	白キャベツ	6,173,342.00	314,400,536	51	6,924,766.00	366,662,977	53						
	グリーンボウル	1,547,816.00	164,118,508	106	4,539,657.00	404,379,416	89				31,500.00	4,762,800	151
	春ほうれん草	51,410.00	4,132,902	80	589,628.00	68,021,180	115						
	青分白												
	ふつみ	1,855.54	1,049,201	565	13,028.20	11,350,821	871						
	つみつ				2,770.00	3,272,940	1,182						
	にレタス	91,097.50	31,069,895	341	4,869.00	1,900,044	390						
	セニーレタス	13,476.60	9,682,462	718	2,890.80	2,112,286	731						
	グリーンリーフ	3,201.75	2,451,270	766									
	カリフラワー	593,671.60	342,455,303	577									
	ブロッコリー	1,618.00	401,436	248	40,319.50	7,300,161	181				3,360.00	1,311,228	390
	アスパラ	1,108.00	313,039	283	1,900.00	304,290	160						
	パセリ	5,060.00	2,019,444	399	7,744.00	831,670	107						
	チンゲンサイ	2,120.00	391,046	184	2,180.00	166,990	77						
	その他の葉菜類	1,260.00	713,340	566	8,628.00	4,158,163	482				12.00	2,808	234
	その他の野菜類			2,912	25.00	40,500	1,620						
果菜類	トマト	120.00	349,380	2,912							12.00	2,808	234
	きゅうり	7,219.88	3,243,779	449	86,617.80	10,945,152	126	151.05	361,260	2,392	15,382.00	5,904,166	384
	南瓜	1,040.00	315,100	303									
	ピーマン	19,336.20	5,947,303	308	37,526.00	14,468,758	386	1,166.80	354,447	304			
	ピーマン	501,668.60	188,666,944	376	642,420.20	223,155,011	347	61,120.00	32,008,546	524	4,190.00	570,402	136
	ピーマン	12,076.00	3,436,117	285	162,780.00	44,380,920	273						
	ピーマン	531,461.57	234,133,640	441	824,663.00	408,088,803	495	11,313.00	5,633,489	498	408,454.78	247,708,473	606
	ピーマン	3,854.70	2,687,086	697	18.00	97,200	5,400	31.00	33,048	1,066			
	ピーマン	26,371.20	13,994,114	531	278,479.10	212,562,548	763	12,435.16	10,632,409	855			
	ピーマン	108,706.00	35,680,823	328	1,385.00	359,534	260	1,780.00	887,794	499			
豆類	インゲン	7.50	1,231	164									
	インゲン	275,448.90	196,521,921	713	73,522.50	47,746,131	649	318.00	135,690	427	11,848.00	5,680,476	479
	インゲン	856.45	739,889	864	33,649.78	39,672,316	1,179	2,528.70	2,620,520	1,036			
	インゲン	5.00	24,300	4,860	8,688.10	19,941,912	2,295						
	インゲン	189.45	181,356	957	16,667.74	15,282,371	917						
	インゲン	28.00	26,568	949	17,453.00	18,851,459	1,080	9.60	9,504	990			
	インゲン	1,408.00	438,349	311	19,806.30	13,590,351	686	8.00	3,024	378			
	インゲン	2,402.50	1,908,360	794	10,165.35	8,481,210	834						
	インゲン	253.00	230,256	910				445.00	473,881	1,065			
	インゲン	122,025.50	45,787,302	375	32,024.00	17,613,547	550	150.00	95,450	636			
土物類	玉ねぎ	145.00	12,938	89	22,890.00	1,800,100	79				7,490.00	562,054	75
	馬鈴薯	2,019,745.60	468,577,097	232	452,636.84	90,195,949	199						
	馬鈴薯	2,980.00	521,230	175	1,437,692.10	383,071,911	266						
	馬鈴薯	80.00	7,560	94	860,121.20	265,962,971	309						
	馬鈴薯												
	馬鈴薯												
	馬鈴薯												
	馬鈴薯												
	馬鈴薯												
	馬鈴薯	94,862.00	45,960,444	484	39,669.00	21,056,719	531	2,239.90	3,212,028	1,434			
茸類	生椎茸	34,123.20	36,448,726	1,068	344.00	69,790	203						
	生椎茸				128.00	119,664	935						
	生椎茸												
	生椎茸												
	生椎茸												
	生椎茸												
	生椎茸												
	生椎茸												
	生椎茸												
	生椎茸	72.70	1,419,714	19,528									
香辛植物類	大葉	135,045.67	122,450,868	907	46.30	34,128	737						
	大葉	40,304.90	8,590,098	213	1,250.00	335,394	268						
	大葉	25.00	5,994	240	728.00	246,111	338						
	大葉				242.50	105,894	437						
	大葉	7.50	24,300	3,240									
	大葉	68.00	373,464	5,492									
	大葉	6.70	5,716	853	100.90	79,071	784						
	大葉				18.80	8,338	444						
	大葉	2.00	432	216	668.50	1,131,797	1,693	1,356.80	2,872,810	2,117			
	大葉	324.00	161,840	500	243.85	60,330	247	2,017.25	1,892,732	938			
その他	大梅												
	大梅												
	大梅	28.00	2,365	84									
	大梅	931.30	433,390	465									
	大梅												
	大梅												
	大梅												
	大梅												
	大梅												
	大梅	79,649.37	25,870,127	325	11,211.20	3,968,954	354				76,466.00	7,380,969	97
大梅	170,024.85	73,599,943	433	134,930.00	14,593,789	108	16,236.58	7,402,864	456	255.00	35,424	139	
大梅	13,323,182.83	2,476,043,837	186	20,794,103.06	3,042,964,271	146	113,306.84	68,629,496	606	568,890.48	276,018,634	485	
大梅	254,178.97	67,514,343	266	10,086.64	2,659,507	264							

野菜品目別産地別取扱高表

品目	(県名) 中 国			(中 央 市 場) 台 湾			フィリピン			タイ		
	数 量(kg)	金 額	平均@	数 量(kg)	金 額	平均@	数 量(kg)	金 額	平均@	数 量(kg)	金 額	平均@
根菜類	200.00	6,674	33									
大か												
人参	735,239.00	66,620,860	91	12,820.00	1,885,140	147						
ごぼう	591,110.00	62,060,947	105	100,700.00	15,174,540	151						
れんこん	1,310.00	558,144	426									
たけのこ	8,748.90	6,582,654	752							180.00	125,712	698
ゆで筍	150.00	33,453	223									
白キャベツ	2,700.00	184,960	69									
グリーンポウル	146,640.00	11,609,092	79									
葉菜類												
春ほうれん草												
ほうれん草	21,380.00	6,657,692	311									
青葱												
白葱	265,419.00	58,779,005	221									
茎菜類												
ふつま												
つみつばら												
にレタ				543,070.00	83,349,820	153						
サニーレタス												
グリーンリーフ												
セルリー												
カリフラワー												
ブロッコリー	300.00	50,814	169									
アスパラ	15.00	24,300	1,620							1,168.15	1,902,242	1,628
パセリ												
チンゲンサイ												
かつお菜												
サラダ菜												
その他葉菜類	25,501.10	11,139,671	437	1,742.00	2,809,188	1,613				465.00	225,990	486
果菜類												
茄子												
トマト												
きゅうり												
南瓜												
白瓜												
ピーマン												
ししとう	1,449.56	1,363,210	940									
オクラ							50,654.80	35,810,175	707	32,427.80	22,309,992	688
とうもろこし												
米ナス												
ベテマト												
豆類												
いんげん	804.00	529,266	658									
きぬさや	9,242.00	6,595,454	714									
さやえんどう												
実えんどう												
そら豆				273.00	81,713	299						
枝豆												
その他豆類												
土物類												
里芋	244,411.00	48,988,133	200									
玉葱	2,399,704.00	196,265,179	82									
甘藷												
馬鈴薯												
メークイ												
長芋												
山の芋												
らっきょう												
にんにく	196,960.45	72,033,714	366									
生姜	146,910.00	46,043,735	313									
アーリーレッド												
茸類												
松茸	8,410.20	66,445,487	7,901									
生椎茸	9,999.25	6,697,723	670									
えのめ												
しめじ												
なめこ												
マッシュルーム												
香辛料												
貝われ	212.00	624,607	2,946									
大妙菜												
菜の花												
ハーブ												
その他香辛野菜	324.80	19,440	60							33,041.40	35,345,893	1,070
その他												
大梅												
小梅												
カボス												
ゆず												
もやし												
筍	18,693.50	8,481,202	454									
野菜加工品	5,990,433.18	538,266,544	90							2,794.70	1,196,153	428
その他野菜	15,304.40	6,496,945	425	6.00	20,090	3,348				16.00	34,560	2,160
合計	10,841,571.34	1,223,158,905	113	658,611.00	103,320,491	157	50,654.80	35,810,175	707	70,093.05	61,140,542	872
鶏卵												

野菜品目別産地別取扱高表

		(県名)			(中央市場)								
品目	産地	アメリカ			ニュージーランド			オーストラリア			ヨーロッパ		
		数量(kg)	金額	平均@	数量(kg)	金額	平均@	数量(kg)	金額	平均@	数量(kg)	金額	平均@
根菜類	大かぶ												
	人参	1,383.00	742,860	537	24,180.00	2,687,418	111	3,750.00	127,656	34			
	ごぼう												
葉菜類	れんこん												
	たけのこ												
	ゆでたけのこ												
	白きんぴら												
	キャベツ												
	グリーンポル												
	春菊												
	ほうれん草												
	青葱												
	白葱												
	ふき												
	みつば												
	菜類	レタ	359,655.00	132,699,816	369								
サニーレタス													
グリーンリーフ													
セルリー		25,051.00	5,133,380	205	130.00	201,204	1,548	5.00	7,776	1,555	559.00	871,884	1,560
カリフラワー													
フロコリー		170,969.00	66,891,157	391									
アスパラ		20.00	9,539	477	2,957.50	2,766,808	936	9,805.10	11,700,681	1,193			
パセリ													
チンゲンサイ													
かつお菜													
サラダ													
その他葉菜類	39,401.70	32,463,601	824	1,653.00	1,893,780	1,146	415.00	480,060	1,157	8,007.44	11,849,664	1,480	
果菜類	茄子												
	トマト												
	きゅうり												
	南瓜				2,178,960.00	209,247,943	96						
	白瓜												
	ピーマン				30,015.30	25,689,438	856				35,499.00	27,023,717	761
豆類	ししとう												
	オクラ	172.80	139,501	807									
	とうもろこし												
	米												
	ペテト												
	いんげん												
	さやえんどう										171.00	160,056	936
	実えんどう										140.00	56,214	402
	そら豆												
	その他豆類												
土物類	里芋	199,147.70	25,865,676	130	435,100.00	53,790,415	124						
	玉ねぎ												
	甘藷												
	馬鈴薯												
	メークイ												
茸類	長山												
	らっきょう												
	にんにく									97.70	99,855	1,022	
茸類	生アローレッド	68,731.00	17,134,424	249	63,725.00	15,806,772	248						
	松茸	2,938.75	16,363,962	5,568							11.00	33,048	3,004
	椎茸												
香辛棟物類	えのめ												
	しなめ												
	マッシュルーム												
	貝わら										32.00	138,240	4,320
その他	大葉												
	炒め花	84.50	121,878	1,442									
	ハーブ	5.00	7,020	1,404				629.00	817,128	1,299	336.60	472,521	1,404
その他	大梅												
	小梅												
	カボス												
	ゆず												
その他	もやし												
	加工野菜	1,396.50	1,621,620	1,161	145.00	140,940	972	2,214.00	2,004,134	905	6,673.40	4,704,307	705
	その他野菜	868,955.95	299,194,434	344	2,736,865.80	312,224,718	114	16,818.10	15,137,435	900	51,527.14	45,409,506	881
計													
鶏卵													

野菜品目別産地別取扱高表

		(県 名) (中 央 市 場)												
品目	産地	イスラエル			南アフリカ			カナダ			東南アジア			
		数	量(kg)	金額	平均@	数	量(kg)	金額	平均@	数	量(kg)	金額	平均@	
根菜類	根かぶ													
	人参													
	ごぼう													
葉類	ゆでたけのこ													
	白きり													
	キャベツ													
	グリーンポウ													
	春ほうれん草													
	青分葱													
	白ふき													
	みつば													
	レタ													
	サニーレタス													
果菜類	グリーンリーフ													
	セルリー													
	カリフラワー													
	フロッコリア													
	アスパラ													
	パセリ													
	チンゲンサイ													
	かつお菜													
	サラダ菜													
	その他葉菜類													
豆類	茄子													
	トマト													
	きゅうり													
	南瓜													
	ピーマン													
	ししとう													
	オクラ													
	とうもろこし													
	米ナス													
	ベテマ													
土物類	いんげん													
	きぬさや													
	さやえんどう													
	寒えんどう													
	そら豆													
	枝豆													
	その他豆類													
	里芋											15.00	54,000	3,600
	甘藷													
	茸類	馬鈴薯												
メークイ														
長芋														
山の芋														
らっきょ														
にんにく														
生姜														
アーリーレッド														
松茸										1,522.65	9,749.669	6,403		
椎茸														
香辛物類	えのめ													
	しなめこ													
	マッシュルーム													
	貝わら													
	大葉													
	妙薬													
	ハーブ	0.70	7,560	10,800										
	その他香辛野菜				23.60	50,762	2,151							
	その他													
	その他	大梅												
小梅														
カボチャ														
ゆず														
もやし														
笹野														
野菜加工品														
その他野菜														
合計		0.70	7,560	10,800		23.60	50,762	2,151	1,522.65	9,749.669	6,403	44.00	120,636	2,742
鶏卵												59.00	174,636	2,960

野菜品目別産地別取扱高表

	(県名)		(中央市場)				合計				
	産地		数量(kg)	金額	平均@	数量(kg)	金額	平均@	数量(kg)	金額	平均@
根菜類	大根								17,173,563.35	1,376,333,382	80
	人参								695,684.00	75,531,502	109
	ごぼう								10,893,393.80	1,717,886,893	158
	れんこん								2,218,995.18	566,208,007	255
	たけのこ								1,247,150.95	535,290,885	429
葉菜類	ゆで筍								313,351.70	67,646,939	216
	白菜								49,000.66	35,241,469	719
	キャベツ								43,056,265.80	3,214,891,937	75
	グリーンボウル								37,458,447.90	3,591,081,775	96
	春菊								1,834,468.00	219,162,817	119
	ほうれん草								464,411.40	266,503,211	574
	青葱								1,081,345.80	679,206,200	628
	分葱								1,126,825.08	1,023,770,690	909
	白ふき								4,139.97	5,623,393	1,358
	みつわ								2,531,561.50	1,015,105,473	401
	みづな								69,425.15	18,232,346	263
	らっきょう								23,608.10	16,791,922	711
	レタ								188,365.30	122,039,108	648
	リータス								1,540,897.80	889,457,978	577
	サニーレタス								13,449,251.50	2,406,996,086	179
	グリーンリーフ								1,147,933.30	397,673,555	346
	セルリー								989,991.00	360,570,115	364
	カリフラワー								728,188.58	193,332,133	265
	ブロッコリー								318,786.00	55,333,701	174
	アスパラ	54,540.12	63,345,816	1,161					1,751,234.30	808,490,812	462
パセリ								618,714.35	726,660,738	1,174	
チンゲンサイ								92,873.29	159,957,844	1,722	
かつお菜								314,716.70	120,471,146	383	
サラダ菜								62,454.15	26,838,539	430	
その他葉菜類	3,916.00	3,140,424	802					102,950.20	69,146,362	672	
果菜類	トマト								3,401,012.90	1,534,543,095	451
	きゅうり								4,064,714.97	1,385,785,614	341
	南瓜	1,535,822.70	230,709,023	150	141,700.00	38,739,709	273		8,625,451.57	2,986,874,033	346
	白瓜								7,435,597.76	2,378,764,935	320
	ピーマン								5,979,438.00	965,237,219	161
	ししとう								94,247.50	10,247,824	109
	オクラ								2,921,035.56	1,354,477,185	464
	とうもろこし								119,275.85	150,593,208	1,263
	米ナスト								531,132.93	377,000,221	710
	ベテマト								653,871.50	172,971,624	265
	いんげん								104,792.70	39,178,214	374
	きぬさや	986.00	924,452	938					1,969,263.43	1,312,714,080	667
	さやえんどう	1,885.50	1,770,700	939					7,222.00	4,941,021	684
実えんどう	10.00	3,564	356					149,970.85	149,078,586	994	
そら豆								19,714.45	45,344,804	2,300	
その他豆類								69,302.74	80,052,095	1,155	
土物類	里芋								30,459.90	32,742,311	1,075
	玉葱								49,246.20	29,329,009	596
	甘藷								90,311.73	57,214,306	634
	馬鈴薯								6,082.65	4,072,620	670
	メークイ								733,624.00	214,927,049	293
	長芋								44,008,659.10	4,755,166,354	108
	山の芋								3,459,508.04	789,093,535	228
	らっきょう								6,343,373.80	1,258,734,598	198
	にんにく								7,133,473.80	1,475,905,593	207
	生姜								2,909,503.15	1,243,887,373	428
	アーリーレッド								42,857.21	39,298,843	917
	松茸	220.30	2,853,683	12,954					179,769.30	102,453,177	570
茸類	椎茸								319,374.71	299,907,459	939
	えのめ								662,125.00	407,189,698	615
	しめじ								214,935.40	47,838,634	223
	なめこ								13,476.64	105,035,598	7,794
	マッシュルーム								903,638.83	851,160,075	942
	貝わら								2,510,087.90	615,071,300	245
	大葉								1,662,006.10	716,683,727	431
	大葉								276,843.07	114,488,907	414
	ハクサイ	0.50	6,804	13,608					92,002.50	98,119,365	1,066
	その他香辛野菜								462,532.68	166,722,246	360
	その他野菜								175,231.89	552,077,754	3,151
その他	大梅								138,875.49	264,898,505	1,907
	小梅								45,518.72	59,591,242	1,309
	カボス								18,409.34	28,871,773	1,568
	ゆず								314,903.82	598,630,542	1,901
	もやし								212,068.00	92,386,690	436
	加工品	780.00	328,530	421					17,825.00	8,959,438	503
	野菜加工品								116,302.10	31,366,471	270
	その他野菜								76,822.30	30,201,588	393
	計	1,598,161.12	303,082,996	190	148,926.50	43,686,076	293		852,349.40	147,820,396	173
	鶏卵								27,816.90	15,524,861	558
								6,905,366.60	859,870,316	125	
								6,848,988.95	1,661,606,534	243	
								265,541,167.74	51,481,187,582	194	
								526,280.47	144,273,947	274	

野菜目別月別取扱高表

(中央市場)

品目	1月			2月			3月			4月		
	数量(kg)	金額	平均@	数量(kg)	金額	平均@	数量(kg)	金額	平均@	数量(kg)	金額	平均@
根菜類	1,432,449.70	76,657,948	54	1,420,523.00	80,294,620	57	1,567,085.40	91,409,124	58	1,335,333.00	85,211,578	64
大根	153,542.80	10,801,948	70	80,854.00	7,357,591	91	12,827.00	1,354,598	106	625.00	280,412	449
人参	749,407.50	64,772,569	86	732,054.15	70,682,569	97	782,329.80	82,021,850	105	890,430.90	133,362,171	150
ごぼう	162,484.05	39,599,412	244	193,270.02	48,666,147	252	169,522.45	46,318,419	273	162,939.00	46,349,269	284
れんこん	82,316.35	46,893,726	570	95,382.40	51,697,087	542	79,208.10	46,240,107	584	57,215.00	40,725,472	712
たけのこ	3,158.75	2,542,360	805	4,882.43	5,736,664	1,175	24,119.12	18,352,540	761	266,830.70	37,902,324	142
ゆで筍	164.80	61,135	371	561.10	786,632	1,402	2,162.70	3,193,232	1,477	28,762.70	16,644,798	579
白キャベツ	4,744,018.00	241,607,045	51	4,112,922.00	223,099,463	54	2,368,820.00	194,006,559	82	3,039,828.00	227,153,025	75
レッドキャベツ	2,292,392.00	145,948,787	64	2,611,045.00	164,854,353	63	2,891,345.00	211,359,364	73	3,059,571.00	254,579,010	83
葉	85,690.00	6,894,399	80	64,836.00	6,989,392	108	60,194.00	7,719,029	128	103,064.00	10,435,068	101
春菊	62,339.55	40,441,769	649	56,867.20	30,668,582	539	59,498.40	17,335,754	291	43,216.80	13,115,782	303
ほうれん草	123,508.94	66,296,025	537	134,295.84	69,125,783	515	129,699.00	60,168,570	464	112,192.05	56,210,775	501
青菜	80,851.47	76,192,841	942	85,921.42	84,780,367	987	96,642.20	66,440,276	688	95,136.60	58,550,018	615
白葱	759.85	890,062	1,171	736.92	1,027,496	1,394	889.80	1,383,491	1,555	453.60	810,766	1,787
分葱	285,921.80	106,475,578	372	266,337.70	90,972,527	342	225,974.00	69,555,902	308	197,445.50	71,111,479	360
ふつ	8,476.50	2,310,392	273	12,173.30	3,244,820	267	14,873.10	4,713,165	317	17,779.10	4,488,309	252
つみ	1,044.80	863,421	826	665.80	772,134	1,160	6,712.00	5,997,678	834	11,265.90	7,210,351	640
みつ	13,612.70	10,281,040	755	13,123.65	10,803,715	823	18,389.10	7,180,704	390	19,660.50	5,875,761	299
にら	124,918.80	85,469,736	684	117,145.80	106,311,552	908	156,985.30	61,812,371	394	150,051.40	55,148,799	368
レタ	878,703.50	159,976,829	182	867,799.00	171,358,797	197	1,097,048.00	179,761,521	164	1,151,396.00	145,282,380	126
サニーレタス	88,636.50	25,798,936	291	94,466.50	38,531,287	408	107,903.30	33,440,820	310	104,323.50	30,089,208	288
グリーンリーフ	79,513.00	21,153,631	266	88,197.00	31,161,089	353	95,985.00	27,159,199	283	70,296.00	21,313,824	303
セルリー	52,093.70	12,571,277	241	59,257.60	13,990,797	236	61,471.00	16,372,971	266	64,582.50	19,294,619	299
カリフラワー	43,154.00	7,594,028	176	38,383.00	7,145,612	186	50,853.00	7,197,779	142	33,510.00	5,353,391	160
ブロッコリー	194,268.70	86,275,516	444	212,718.00	89,310,793	420	251,899.00	109,478,862	435	139,300.00	71,584,722	514
アスパラ	12,840.07	23,484,181	1,829	25,028.11	36,666,090	1,465	89,100.67	115,530,830	1,297	70,638.43	108,361,582	1,534
パセリ	6,824.00	4,954,939	726	6,588.60	5,486,786	833	8,264.70	5,331,364	645	8,216.29	5,313,010	647
チンゲンサイ	21,979.60	9,101,653	414	20,378.60	9,317,499	457	27,078.00	7,972,551	294	28,954.90	9,795,295	338
かつお菜	12,360.90	3,738,248	302	5,866.80	1,061,191	181	1,102.00	174,881	159			
サラダ菜	6,334.90	4,396,569	694	6,693.50	6,211,105	928	9,874.20	5,204,327	527	9,733.00	5,322,657	547
その他葉菜類	239,044.78	117,931,064	493	257,714.35	125,610,311	487	296,528.59	110,338,316	372	324,400.36	121,141,406	373
果菜類	153,959.10	71,547,194	465	189,018.50	86,091,102	455	335,519.80	120,700,957	360	376,466.40	140,538,894	373
トマト	414,521.10	158,219,721	382	453,874.55	174,870,750	385	529,722.26	255,680,110	483	787,234.00	270,443,919	344
ゆり瓜	399,794.10	171,963,137	430	421,724.20	176,259,684	418	635,915.40	182,551,166	287	743,774.40	178,224,189	240
南瓜	367,335.70	53,475,025	146	353,680.00	57,237,343	162	580,675.00	67,724,039	117	711,355.00	73,992,030	104
白瓜				118.00	33,815	287	1,816.00	290,162	160	10,458.00	1,051,764	101
ピーマン	164,107.24	102,158,220	623	166,420.04	130,413,063	784	237,801.90	144,256,235	607	291,322.50	128,317,966	440
しとう	5,852.84	10,709,660	1,830	5,842.60	8,319,906	1,424	7,159.80	10,883,777	1,520	8,715.20	10,407,972	1,194
オクラ	8,522.60	5,634,387	661	10,029.00	7,440,155	742	14,096.22	10,975,270	779	25,330.64	23,468,641	926
とうもろこし				220.00	100,764	458	300.00	139,213	464	5,234.50	3,342,244	639
米ナスト	4,708.50	2,176,900	462	4,764.00	1,983,875	416	7,244.00	2,650,806	366	10,767.50	3,640,065	338
ベテト	127,600.68	86,946,134	681	110,638.75	91,828,385	830	109,645.62	100,582,228	917	179,652.88	104,776,822	583
豆類	10,616.70	11,656,180	1,098	8,832.60	12,481,754	1,413	9,973.50	12,231,615	1,226	12,577.70	13,178,969	1,048
いんげん	2,193.78	2,653,668	1,210	1,435.07	5,142,430	3,583	1,503.25	5,007,387	3,331	2,486.10	3,695,770	1,487
さやえんどう	7,213.00	6,445,297	894	5,463.00	7,850,633	1,437	10,312.80	13,906,932	1,349	16,727.10	18,164,726	1,086
実えんどう	3,703.00	2,437,340	658	1,226.00	2,233,332	1,822	2,701.60	4,292,676	1,589	10,484.80	11,078,491	1,057
そら豆	3,398.00	1,728,574	509	1,262.50	2,848,986	2,257	1,484.00	4,460,832	3,006	16,254.80	8,657,779	533
枝豆										63.00	67,543	1,072
その他豆類				9.00	8,100	900						
土物類	69,315.00	18,380,607	265	67,049.00	20,412,717	304	56,226.20	15,404,736	274	41,895.00	11,356,766	271
里芋	2,547,715.70	206,539,854	81	2,929,107.50	242,635,322	83	3,969,388.50	340,172,193	86	3,312,221.40	278,579,476	84
玉葱	394,228.99	85,658,303	217	425,107.80	101,623,210	239	371,343.20	83,485,426	225	236,997.00	54,040,101	228
馬鈴薯	385,356.00	49,813,345	129	343,755.40	68,900,080	200	524,254.50	130,156,876	248	708,225.50	188,839,741	267
メークイン	690,636.60	83,879,576	121	854,639.20	133,904,737	157	624,450.00	154,787,930	248	477,830.00	161,866,999	339
長芋	164,714.00	64,957,712	394	201,708.00	76,860,895	381	298,516.00	116,688,623	391	237,417.00	90,473,422	381
山の芋	2,962.11	2,807,558	948	4,066.90	3,590,973	883	3,208.80	2,723,933	849	2,612.00	2,450,520	938
らっきょう	44.10	103,356	2,344	95.10	189,767	1,995	447.30	442,260	989	934.10	1,144,616	1,225
にんにく	20,958.30	17,733,096	846	21,030.90	17,098,755	813	28,905.40	28,874,610	999	25,770.40	26,252,228	1,019
生姜	34,444.30	20,310,837	590	42,389.60	24,643,352	581	48,118.10	28,840,690	599	50,821.20	31,571,168	621
アーリーレッド	9,311.00	2,366,526	254	11,365.00	2,681,726	236	10,170.00	2,538,972	250	10,510.00	2,688,822	256
茸類	80,577.31	87,844,668	1,090	77,012.37	74,692,711	970	84,137.90	63,799,649	758	79,743.35	63,543,371	797
椎茸	256,149.10	79,829,064	312	217,610.10	69,047,851	317	215,783.75	46,146,393	214	195,206.90	36,923,747	189
えのめ	141,647.50	63,028,970	445	130,066.90	60,806,571	468	114,417.40	48,982,507	428	116,572.60	40,070,302	344
なめこ	25,499.30	9,325,579	366	25,507.62	10,703,051	420	24,683.90	10,134,444	411	25,160.45	9,422,272	374
マッシュルーム	5,647.40	7,520,970	1,332	5,697.74	6,910,483	1,213	6,285.78	7,156,449	1,139	5,982.80	6,416,303	1,072
香辛棟物類	34,209.62	12,000,913	351	36,531.13	13,190,340	361	36,006.18	12,731,726	354	36,850.17	12,766,669	346
貝割れ菜	13,443.35	42,050,088	3,128	14,946.95	38,065,418	2,547	16,627.55	31,643,402	1,903	15,496.70	33,709,930	2,175
大炒菜	3,286.50	8,169,294	2,486	2,819.55	6,414,598	2,275	4,892.80	9,609,570	1,964	7,790.00	13,755,025	1,766
野菜花類	9,121.71	8,670,132	950	14,244.72	19,475,551	1,367	13,355.12	20,365,798	1,505	4,056.97	5,503,548	1,357
ハーブ	1,581.99	2,859,685	1,808	1,292.05	2,180,704	1,688	1,528.30	2,016,316	1,319	1,839.59		

野菜品目別月別取扱高表

(中央市場)

品目	5月			6月			7月			8月		
	数量(kg)	金額	平均@	数量(kg)	金額	平均@	数量(kg)	金額	平均@	数量(kg)	金額	平均@
根菜類	1,301,552.25	88,181,870	68	985,207.00	77,328,853	78	1,120,564.00	115,842,792	103	1,184,486.00	129,622,677	109
大根	1,850.50	511,980	277	1,181.80	177,176	150	294.00	153,954	524	606.00	233,463	385
人参	962,364.50	149,966,027	156	809,965.50	109,679,900	135	1,280,792.90	199,968,412	156	830,108.30	119,903,855	144
ごぼう	143,489.70	40,205,057	280	149,016.58	41,895,130	281	118,628.08	32,123,119	271	136,210.50	30,898,437	227
れんこん	26,930.50	25,191,505	935	12,451.00	14,483,078	1,163	35,123.00	21,928,126	624	101,342.30	38,333,506	378
たけのこ	10,928.00	663,621	61	256.00	33,092	129	206.00	73,796	358	167.00	37,476	224
ゆで筍	10,389.76	7,045,442	678	2,142.10	1,497,059	699	40.00	43,525	1,088			
白キャベツ	3,171,221.00	154,235,409	49	3,076,264.00	201,032,828	65	2,952,600.00	192,329,268	65	2,885,435.00	207,429,627	72
レッドキャベツ	3,057,006.00	249,011,327	81	2,909,379.00	264,952,880	91	3,378,285.00	261,412,351	77	3,876,195.00	283,986,931	73
春菊	153,930.00	14,262,701	93	204,722.00	21,143,007	103	211,444.00	22,407,968	106	221,190.00	20,997,555	95
ほうれん草	27,874.80	12,164,391	436	16,273.15	9,724,085	598	11,627.25	12,172,703	1,047	11,134.00	11,241,929	1,010
青ダikon	91,018.35	55,087,752	605	91,835.75	52,321,298	569	61,648.35	52,067,037	845	47,610.90	41,263,393	867
白葱	99,917.95	77,570,380	776	100,059.10	75,106,997	751	91,442.46	93,690,257	1,025	103,103.79	90,324,071	876
分葱	33.00	58,644	1,777									
茎菜類	156,674.00	84,911,503	542	165,062.00	68,293,299	414	174,519.00	64,307,713	368	154,734.00	56,741,201	367
ふつ	9,978.60	1,888,408	189	901.00	115,594	128	11.25	1,344	119			
つみ	3,250.60	2,027,398	624	402.00	146,383	364	34.00	12,852	378	32.00	9,612	300
みつば	18,664.75	5,913,974	317	17,197.00	5,618,787	327	14,566.10	11,324,320	777	12,234.50	9,642,208	788
にら	137,150.10	45,895,677	335	132,756.60	44,168,615	333	117,234.90	59,160,107	505	106,022.00	58,734,427	554
レタス	1,019,484.00	156,281,652	153	1,059,145.00	163,068,075	154	1,346,958.00	194,487,132	144	1,524,310.00	243,651,563	160
サニーレタス	90,203.00	20,004,510	222	105,122.00	25,180,583	240	110,666.00	30,091,749	272	108,608.00	33,842,601	312
グリーンリーフ	72,204.50	18,113,503	251	81,969.00	19,568,020	239	86,474.00	24,782,752	287	88,405.00	34,206,303	387
セルリー	68,163.00	19,224,886	282	57,352.60	17,155,426	299	65,743.00	15,768,876	240	78,134.00	12,106,956	155
カリフラワー	16,038.00	2,386,174	149	5,248.00	1,220,919	233	3,376.00	950,238	281	2,696.00	1,097,993	407
ブロッコリー	162,345.20	66,451,426	409	85,995.00	46,975,332	546	92,566.00	44,220,198	478	82,934.00	40,654,344	490
アスパラ	51,293.86	78,610,981	1,533	72,641.07	83,857,565	1,154	81,999.27	79,312,291	967	78,314.09	61,400,570	784
パセリ	7,757.00	8,861,654	1,142	6,926.30	9,157,474	1,322	6,968.80	12,523,733	1,797	9,071.70	15,992,418	1,763
チンゲンサイ	30,725.10	8,941,223	291	29,723.90	8,216,749	276	24,797.60	10,100,145	407	23,627.60	7,469,093	316
かつかお菜												
サラダ菜	9,278.00	5,115,755	551	9,012.00	4,291,038	476	8,809.00	5,045,699	573	7,698.00	4,457,081	579
その他葉菜類	310,536.10	121,243,123	390	306,852.40	107,815,663	351	281,653.64	122,254,176	434	291,833.55	114,794,542	393
果菜類	527,632.80	181,042,071	343	565,446.98	170,470,135	301	403,813.84	125,145,472	310	473,840.32	95,673,428	202
トマト	978,309.20	242,435,062	248	925,887.90	253,146,369	273	905,657.90	260,965,593	288	1,170,851.10	308,979,359	264
ゆり瓜	852,690.10	194,727,496	228	738,256.55	160,824,648	218	652,489.90	210,870,423	323	757,454.79	161,838,547	214
南瓜	597,715.00	60,640,070	101	543,394.00	83,713,023	154	605,093.00	95,371,516	158	345,572.80	78,183,309	226
白瓜	16,275.00	1,611,813	99	34,297.50	3,564,136	104	21,190.00	2,546,990	120	8,904.00	944,433	106
ピーマン	347,236.85	130,271,172	375	287,975.85	100,717,336	350	285,552.24	109,717,476	384	277,170.97	84,035,275	303
しとう	9,294.26	11,905,779	1,281	11,125.20	12,609,858	1,133	16,426.10	14,614,386	890	14,598.45	12,616,956	864
オクラ	46,370.56	49,799,392	1,074	87,113.40	70,074,479	804	110,090.71	80,316,807	730	110,731.32	47,609,611	430
とうもろこし	69,494.10	24,528,153	353	179,285.60	43,127,559	241	151,404.30	35,687,792	236	162,658.00	46,005,494	283
米ナスタ	11,099.00	4,087,823	368	11,123.32	3,981,883	358	14,401.50	4,602,423	320	15,580.50	3,754,307	241
ベテトマス	213,476.56	90,023,276	422	185,872.10	86,634,605	466	176,707.69	101,556,057	575	208,691.75	130,901,670	627
豆類	16,958.15	13,575,985	801	18,880.60	13,369,866	708	10,403.75	11,944,451	1,148	12,580.40	11,800,458	938
いんげん	1,754.30	4,546,352	2,592	1,355.00	3,389,796	2,502	1,263.00	2,090,880	1,655	1,355.00	3,753,713	2,770
さやえんどう	8,797.10	11,585,912	1,317	2,369.80	3,972,750	1,676	2,657.00	3,218,789	1,211	1,445.00	2,142,407	1,483
実えんどう	9,858.55	10,962,694	1,112	226.95	242,273	1,068						
そら豆	23,480.90	9,086,210	387	2,530.00	1,940,003	767	318.00	163,620	515			
枝豆	3,820.75	3,992,096	1,045	20,957.30	12,979,551	619	30,236.60	17,531,273	580	25,565.45	16,807,823	657
その他豆類	18.00	12,960	720	193.25	165,366	856	1,540.00	623,579	405	3,754.10	2,822,118	752
土物類	29,938.00	10,299,276	344	33,896.00	10,615,930	313	31,130.00	9,490,582	305	51,865.00	16,890,499	326
里芋	3,212,163.50	310,822,400	97	2,930,288.00	361,491,176	123	3,102,107.50	459,915,936	148	3,591,897.50	622,766,318	173
玉甘藷	215,430.90	53,274,912	247	163,596.25	38,394,148	235	155,947.95	41,181,338	264	222,950.80	50,668,985	227
馬鈴薯	860,050.50	188,592,221	219	586,894.70	119,546,761	204	389,438.40	78,163,991	201	473,021.00	87,135,559	184
メークイン	537,346.50	129,927,053	242	447,236.60	110,602,815	247	378,651.50	91,478,184	241	472,116.00	88,976,230	188
長芋	304,239.00	122,835,938	404	249,999.00	103,971,242	416	335,069.00	145,153,949	433	276,265.00	126,155,588	457
山の芋	3,080.00	2,958,660	961	2,574.00	2,478,146	963	3,018.00	2,883,924	956	3,369.00	3,290,760	977
らっきょう	62,258.10	35,607,687	572	108,154.60	61,135,034	565	7,319.40	3,150,381	430	247.80	291,924	1,138
にんにく	27,274.11	24,089,891	883	21,019.45	15,570,656	741	26,094.10	21,101,941	809	31,597.95	35,961,629	1,138
生薑	60,660.30	39,719,671	655	63,026.00	42,888,520	680	58,586.20	39,322,014	671	72,764.00	45,555,623	626
アーリーレッド	15,069.40	3,105,139	206	20,964.00	3,960,524	189	20,084.00	4,618,817	230	20,208.00	5,012,894	248
茸類				2.00	43,199	21,600	1,658.00	10,389,426	6,266	2,623.70	17,400,959	6,632
松茸	71,379.84	61,299,563	859	69,607.85	53,611,428	770	67,669.55	50,686,258	749	64,709.80	52,304,641	810
椎茸	173,514.80	35,802,818	206	157,381.70	30,006,042	191	155,675.40	26,498,098	170	179,008.40	21,863,488	122
えのめ	103,648.10	37,343,477	360	102,375.20	34,947,711	341	125,586.50	44,539,372	355	122,568.10	38,146,274	311
なめこ	24,283.25	10,066,808	415	20,896.60	8,879,464	425	20,112.35	8,749,287	435	18,566.65	7,566,801	408
マッシュルーム	5,978.14	6,352,966	1,063	6,789.24	6,808,487	1,003	7,892.38	7,342,964	930	7,854.20	6,617,683	843
香辛穂物類	38,515.90	13,016,972	338	37,306.42	12,380,982	332	39,909.61	14,058,771	352	38,489.29	14,440,780	375
貝葱	15,624.00	43,794,169	2,803	15,089.54	40,304,109	2,671	14,093.50	62,772,461	4,454	16,269.50	58,648,533	3,605
大炒葱	17,401.25	29,809,798	1,713	25,763.60	38,535,794	1,496	30,467.67	56,096,504	1,841	21,502.25	49,438,529	2,299
菜花	122.40	112,536	919									
ハーブ類	1,694.60	2,090,243	1,233	1,908.26	2,167,933	1,136	1,683.05	2,907,596	1,728	1,679.70		

野菜品目別月別取扱高表

(中央市場)

品目	9月			10月			11月			12月		
	数量(kg)	金額	平均@	数量(kg)	金額	平均@	数量(kg)	金額	平均@	数量(kg)	金額	平均@
根菜類	1,403,816.00	134,718,922	96	1,693,833.00	183,798,118	109	1,828,823.00	184,018,571	101	1,899,891.00	129,248,309	68
大根	1,147.90	917,792	800	63,907.00	7,547,325	118	159,007.00	16,851,281	106	219,841.00	29,343,982	133
人参	806,371.40	229,826,733	285	923,353.30	238,846,189	259	973,171.20	190,146,253	195	1,153,044.35	128,710,365	112
ごぼう	204,771.30	44,793,405	219	269,983.75	56,420,131	209	240,031.75	57,331,219	239	268,648.00	81,608,262	304
れんこん	164,990.70	55,493,841	336	180,128.50	62,473,623	347	171,754.00	53,867,079	314	240,309.10	77,963,735	324
たけのこ	74.00	11,200	151				168.20	182,304	1,084	2,561.50	2,111,562	824
ゆで筍				3,544.00	4,453,110	1,257	740.00	971,460	1,313	493.50	545,076	1,105
白菜	3,566,225.00	307,630,102	86	4,175,647.00	493,615,393	118	4,153,572.00	487,681,408	117	4,809,713.80	285,071,810	59
キャベツ	3,876,168.00	376,983,597	97	3,382,890.00	523,846,116	155	3,228,982.40	555,193,771	172	2,897,189.50	298,953,288	103
レッドキャベツ	281,200.00	31,142,189	111	189,006.00	38,170,655	202	124,890.00	25,242,474	202	134,302.00	13,758,380	102
春菊	12,905.15	18,490,400	1,433	27,073.05	25,745,913	951	56,823.00	35,967,197	633	78,779.05	39,434,706	501
ほうれん草	45,846.06	50,041,634	1,092	58,995.64	60,454,278	1,025	76,229.10	56,701,658	744	108,465.82	59,557,997	549
青花菜	94,402.40	97,056,707	1,028	87,745.20	111,284,395	1,268	84,638.10	88,867,094	1,050	106,982.39	103,907,287	971
白葱				36.00	34,636	962	357.40	463,471	1,297	873.40	954,827	1,093
ふつふつ				205,254.00	100,709,899	491	233,564.00	102,170,187	437	298,622.50	122,315,093	410
白きり	167,453.00	77,541,092	463				6.30	1,372	218	5,226.00	1,468,942	281
つみづみ	6.00	2,376	396	40.00	26,266	657	77.00	53,828	699	78.00	69,623	893
つばき	14,342.50	14,749,981	1,028	13,647.50	12,188,013	893	12,862.00	8,193,885	637	20,065.00	20,271,720	1,010
にら	106,202.60	78,693,302	741	117,025.40	91,225,954	780	139,590.70	93,978,333	673	135,814.20	108,859,105	802
レタス	1,340,482.00	256,447,924	191	1,026,772.00	358,354,666	349	942,635.00	215,469,619	229	1,194,519.00	162,855,928	136
サニーレタス	96,386.00	48,664,052	505	83,980.00	54,977,560	655	71,433.00	33,226,316	465	86,205.50	23,825,933	276
グリーンリーフ	90,470.50	47,393,922	524	72,189.00	56,250,607	779	68,664.50	35,958,190	524	95,623.50	23,509,075	246
セルリー	65,113.00	14,679,652	225	52,036.08	19,414,988	373	47,731.00	19,258,430	403	56,509.60	13,973,255	239
カリフラワー	3,479.00	1,415,825	407	31,555.00	4,133,096	131	27,277.00	5,355,863	196	63,217.00	11,482,783	182
ブロッコリー	80,798.00	48,070,889	595	92,042.00	54,127,729	588	122,901.50	66,115,528	538	233,466.90	85,225,473	365
アスパラ	59,976.55	54,126,962	902	43,704.68	46,752,064	1,070	17,843.05	20,129,326	1,128	15,334.50	18,428,296	1,202
パセリ	7,731.20	16,910,456	2,187	7,711.20	24,330,982	3,155	6,218.30	17,251,647	2,774	10,595.20	33,843,381	3,194
チンゲンサイ	28,388.40	13,700,087	483	26,194.80	14,733,225	562	26,625.80	12,045,484	452	26,242.40	9,078,142	346
かつお菜							1,416.50	423,273	299	41,707.95	21,440,946	514
サラダ菜	9,403.60	6,831,279	726	10,312.00	10,735,567	1,041	8,766.00	6,939,401	792	7,036.00	4,595,884	653
その他葉菜類	269,480.19	143,342,056	532	257,723.35	158,723,199	616	256,614.44	150,407,676	586	308,631.15	140,941,663	457
果菜類	318,324.94	101,099,415	318	264,609.11	101,867,519	385	240,221.93	105,796,988	440	215,861.25	85,812,439	398
トマト	838,208.86	293,575,883	350	714,871.40	331,217,977	463	460,778.60	231,564,586	503	445,534.70	205,774,704	462
ゆり瓜	739,025.22	257,707,244	349	549,016.50	287,254,907	523	429,206.00	191,030,988	445	516,250.60	205,512,506	398
南瓜	410,901.00	78,819,004	192	418,164.50	88,109,090	211	410,071.00	112,696,208	275	635,481.00	115,276,562	181
白瓜	841.00	127,783	152	348.00	76,928	221						
ピーマン	249,984.63	106,627,363	427	199,212.67	108,130,305	543	201,762.39	106,564,828	528	212,488.28	103,267,946	486
しとう	13,810.15	13,224,429	958	10,896.20	19,011,599	1,745	8,945.45	12,375,439	1,383	6,609.60	13,913,447	2,105
オクラ	60,586.37	39,866,771	658	33,159.65	22,344,768	674	14,556.86	11,300,918	776	10,545.60	8,169,022	775
とうもろこし	81,391.00	19,041,988	234	1,570.00	348,991	222	2,209.00	601,042	272	105.00	48,384	461
米ナス	8,878.80	3,579,509	403	4,902.00	3,200,279	653	5,512.50	2,928,172	531	5,811.08	2,592,172	446
ペテト	199,034.60	152,181,383	765	181,352.59	141,890,862	782	131,301.53	111,678,844	851	145,325.88	113,713,814	782
豆類	12,821.30	12,979,041	1,012	13,047.90	15,278,287	1,171	11,976.75	10,533,539	879	11,301.50	10,048,441	889
いんげん	839.00	3,790,584	4,518	1,056.75	3,361,910	3,181	1,234.20	2,435,542	1,973	3,239.00	5,476,772	1,691
さやえんどう	1,115.50	1,061,253	951	900.34	791,375	879	2,451.40	2,591,709	1,057	9,850.70	8,320,312	845
実そら豆							57.50	32,173	560	2,201.50	1,463,332	665
枝豆	8,446.25	5,180,259	613	1,222.38	655,761	536				518.00	443,005	855
その他豆類	214.00	156,049	729	123.00	101,109	822	159.10	130,399	820	72.20	52,940	733
土物類	56,790.00	18,169,604	320	80,360.70	26,038,277	324	88,737.50	24,160,674	272	126,421.60	33,707,381	267
里芋	4,341,089.00	589,629,839	136	4,147,183.40	462,622,716	112	5,035,943.90	499,302,275	99	4,889,553.20	380,688,849	78
玉葱	264,274.10	56,499,188	214	272,047.60	64,736,464	238	293,763.60	69,322,973	236	443,819.85	90,208,487	203
馬鈴薯	470,452.00	89,026,758	189	575,846.50	88,127,807	153	463,630.80	76,409,292	165	562,448.50	94,022,167	167
メークイン	465,423.00	110,271,892	237	588,744.50	121,884,168	207	798,678.50	146,634,481	184	788,721.40	141,691,528	177
長芋	247,750.75	114,891,385	464	222,410.50	99,907,950	449	171,480.90	78,374,379	457	199,934.00	103,616,290	518
山芋	3,047.00	3,098,412	1,017	4,005.00	3,621,197	904	5,623.00	4,113,495	732	5,291.40	5,281,265	998
らっきょう	121.80	155,844	1,280	73.50	110,484	1,503	4.20	9,720	2,314	69.30	112,104	1,618
にんにく	32,948.30	35,704,804	1,084	24,776.80	24,597,432	993	23,993.00	20,843,392	869	35,006.00	32,079,025	916
生姜	67,349.50	39,580,000	588	62,044.20	35,520,111	572	48,753.40	28,069,090	576	53,168.20	31,168,622	586
アーリーレッド	19,874.00	5,053,702	254	18,895.00	4,615,758	244	38,579.00	6,715,861	174	19,906.00	4,479,893	225
茸類	2,375.14	30,155,406	12,696	4,835.40	33,247,848	6,876	1,776.60	12,431,697	6,997	205.80	1,367,063	6,643
松茸	68,675.05	71,503,347	1,041	71,196.85	85,047,679	1,195	85,297.21	87,936,984	1,031	83,631.75	98,799,776	1,181
椎茸	199,235.75	47,588,785	239	241,167.75	60,364,085	250	246,078.25	80,843,999	329	273,276.00	80,156,930	293
えのめ	159,325.90	70,066,179	439	188,787.90	88,612,800	469	177,076.60	98,325,184	555	179,933.40	91,874,380	511
なめこ	22,469.90	9,255,237	412	24,599.00	10,410,673	423	21,218.00	10,085,381	475	23,846.05	9,889,910	415
マッシュルーム	9,537.54	9,352,686	981	10,162.48	10,726,573	1,056	9,241.72	10,567,803	1,143	10,933.08	12,345,998	1,129
貝わら	39,277.32	14,713,378	375	45,188.69	16,806,388	372	42,679.83	15,873,732	372	37,568.52	14,741,595	392
香辛棟物類	13,359.00	43,998,249	3,294	12,505.80	60,321,607	4,823	12,906.50	38,604,229	2,991	14,869.50	58,165,559	3,912
大炒菜	9,693.00	21,485,002	2,217	6,738.87	11,373,487	1,688	4,786.00	9,917,640	2,072	3,734.00	10,293,264	2,757
ハーブ類				78.85	145,346	1,843	602.15	831,933	1,382	3,756.80	4,486,998	1,194
ハーブ	1,284.45	2,358,515	1,836	1,282.65	2,747,455	2,142	1,205.00	2,114,229	1,755	1,429.70	2,651,098	1,854
その他香辛野菜	23,382,347.25	4,904,884,562	210	23,444,019.35	5,53							

野菜品目別月別取扱高表

(中央市場)

		月		合計	
品目		数量(kg)	金額	平均@	
根菜類	大根	17,173,563.35	1,376,333,382	80	
	かぶ	695,684.00	75,531,502	109	
	人参	10,893,393.80	1,717,886,893	158	
	ごぼう	2,218,995.18	566,208,007	255	
	れんこん	1,247,150.95	535,290,885	429	
葉菜類	たけのこ	313,351.70	67,646,939	216	
	ゆで筍	49,000.66	35,241,469	719	
	白菜	43,056,265.80	3,214,891,937	75	
	キャベツ	37,458,447.90	3,591,081,775	96	
	レッドキャベツ	1,834,468.00	219,162,817	119	
	春菊	464,411.40	266,503,211	574	
	ほうれん草	1,081,345.80	679,206,200	628	
	青葱	1,126,825.08	1,023,770,690	909	
	分葱	4,139.97	5,623,393	1,358	
	白葱	2,531,561.50	1,015,105,473	401	
茎菜類	ふき	69,425.15	18,232,346	263	
	つわ	23,608.10	16,791,922	711	
	みつば	188,365.30	122,039,108	648	
	にら	1,540,897.80	889,457,978	577	
	レタス	13,449,251.50	2,406,996,086	179	
	サニーレタス	1,147,933.30	397,673,555	346	
	グリーンリーフ	989,991.00	360,570,115	364	
	セルリー	728,188.58	193,332,133	265	
	カリフラワー	318,786.00	55,333,701	174	
	ブロッコリー	1,751,234.30	808,490,812	462	
菜類	アスパラ	618,714.35	726,660,738	1,174	
	パセリ	92,873.29	159,957,844	1,722	
	チンゲンサイ	314,716.70	120,471,146	383	
	かつお菜	62,454.15	26,838,539	430	
	サラダ菜	102,950.20	69,146,362	672	
	その他葉菜類	3,401,012.90	1,534,543,095	451	
	果菜類	茄子	4,064,714.97	1,385,785,614	341
		トマト	8,625,451.57	2,986,874,033	346
		きゅうり	7,435,597.76	2,378,764,935	320
		南瓜	5,979,438.00	965,237,219	161
白瓜		94,247.50	10,247,824	109	
ピーマン		2,921,035.56	1,354,477,185	464	
ししとう		119,275.85	150,593,208	1,263	
オクラ		531,132.93	377,000,221	710	
とうもろこし		653,871.50	172,971,624	265	
米ナス		104,792.70	39,178,214	374	
豆類	ペテトマト	1,969,263.43	1,312,714,080	667	
	いんげん	149,970.85	149,078,586	994	
	きぬさや	19,714.45	45,344,804	2,300	
	さやえんどう	69,302.74	80,052,095	1,155	
	実えんどう	30,459.90	32,742,311	1,075	
	そら豆	49,246.20	29,329,009	596	
	枝豆	90,311.73	57,214,306	634	
	その他豆類	6,082.65	4,072,620	670	
	土物類	里芋	733,624.00	214,927,049	293
		玉葱	44,008,659.10	4,755,166,354	108
甘藷		3,459,508.04	789,093,535	228	
馬鈴薯		6,343,373.80	1,258,734,598	198	
メークイン		7,133,473.80	1,475,905,593	207	
長芋		2,909,503.15	1,243,887,373	428	
山の芋		42,857.21	39,298,843	917	
らっきょう		179,769.30	102,453,177	570	
にんにく		319,374.71	299,907,459	939	
生姜		662,125.00	407,189,698	615	
茸類	アーリーレッド	214,935.40	47,838,634	223	
	松茸	13,476.64	105,035,598	7,794	
	生椎茸	903,638.83	851,160,075	942	
	えのき	2,510,087.90	615,071,300	245	
	しめじ	1,662,006.10	716,683,727	431	
香辛穂物類	なめこ	276,843.07	114,488,907	414	
	マッシュルーム	92,002.50	98,119,365	1,066	
	貝われ	462,532.68	166,722,246	360	
	大葉	175,231.89	552,077,754	3,151	
	妙姜	138,875.49	264,898,505	1,907	
その他	菜の花	45,518.72	59,591,242	1,309	
	ハーブ類	18,409.34	28,871,773	1,568	
	その他香辛野菜	314,903.82	598,630,542	1,901	
	大豆	212,068.00	92,386,690	436	
	小梅	17,825.00	8,959,438	503	
その他	カボス	116,302.10	31,366,471	270	
	ゆず	76,822.30	30,201,588	393	
	もやし	852,349.40	147,820,396	173	
	筍	27,816.90	15,524,861	558	
	野菜加工品	6,905,366.60	859,870,316	125	
その他	その他野菜	6,848,968.95	1,661,606,534	243	
	合計	265,541,167.74	51,481,187,582	194	
鶏	卵	526,280.47	144,273,947	274	

品名	数量 k g	金額	平均@	数量 k g	金額	平均@	数量 k g	金額	数量	金額	@
ハウスミカン	449,820.05	361,593.085	803.86	504,298.28	376,689.067	746.95	-54,478.23	-15,095.982	89	96	108
極 早 生	1,722,997.55	331,561.907	192.43	1,954,411.00	271,469.558	138.90	-231,413.45	60,092.349	88	122	139
早 生 温 州	2,066,018.50	493,698.168	238.96	2,453,434.50	466,953.839	190.32	-387,416.00	26,744.329	84	106	126
青 島 系	1,021,543.40	278,215.042	272.34	1,293,794.00	266,672.310	206.11	-272,250.60	11,542.732	79	104	132
普 通 温 州	813,609.69	210,691.392	258.95	852,743.70	164,347.239	192.72	-39,134.01	46,344.153	95	128	134
温 州 計	5,624,169.14	1,314,166.509	233.66								

Blank line

Blank line

Blank line

Blank line

Blank line

Blank line

Blank line

果実の品目別取扱高／前年対比表

品名	28 年 実 績			27 年 実 績			増 減		前年比(%)		
	数量 kg	金額	平均@	数量 kg	金額	平均@	数量 kg	金額	数量	金額	@
西村早生	176,988.50	49,308,302	278.59	211,686.20	52,284,911	246.99	-34,697.70	-2,976,609	84	94	113
伊豆柿	69,911.00	19,122,255	273.52	86,252.90	17,897,776	207.50	-16,341.90	1,224,479	81	107	132
早生富有柿	140,778.36	39,856,230	283.11	355,163.80	70,341,281	198.05	-214,385.44	-30,485,051	40	57	143
富有柿	1,136,745.30	279,466,580	245.84	1,292,175.20	259,517,598	200.83	-155,429.90	19,948,982	88	108	122
冷蔵柿	212,600.00	88,756,116	417.47	323,322.50	118,453,971	366.36	-110,722.50	-29,697,855	66	75	114
その他柿	186,728.20	56,100,247	300.43	160,795.50	42,940,405	267.04	25,932.70	13,159,842	116	131	113
甘柿計	1,923,751.36	532,609,730	276.85	2,429,396.10	561,435,942	231.10	-505,644.74	-28,826,212	79	95	120
渋柿	270,653.50	36,895,579	136.32	270,829.00	36,957,631	136.46	-175.50	-62,052	100	100	100
脱渋柿	674,392.20	200,304,527	297.01	515,614.55	134,813,893	261.46	158,777.65	65,490,634	131	149	114
干柿(国内)	46,024.24	94,888,867	2,061.71	61,308.60	102,800,866	1,676.77	-15,284.36	-7,911,999	75	92	123
干柿(輸入)	6,669.60	4,019,900	602.71	6,514.00	3,341,916	513.03	155.60	677,984	102	120	117
柿計	2,868,797.06	769,809,836	268.33	3,215,839.65	733,207,466	227.99	-347,042.59	36,602,370	89	105	118
西瓜	5,140,046.90	835,989,416	162.64	5,138,211.90	776,598,228	151.14	1,835.00	59,391,188	100	108	108
小玉西瓜	412,622.00	90,544,601	219.43	438,470.20	91,834,259	209.44	-25,848.20	-1,289,658	94	99	105
温室西瓜	700.00	370,440	529.20	1,272.00	725,620	570.45	-572.00	-355,180	55	51	93
西瓜計	5,553,368.90	926,904,457	166.90	5,577,954.10	869,158,107	155.82	-24,585.20	57,746,350	100	107	107
プリンスメロン	27,963.00	9,300,749	332.60	29,219.00	10,227,270	350.02	-1,256.00	-926,521	96	91	95
アンデスメロン	122,731.00	47,868,383	390.02	143,094.00	54,484,060	380.75	-20,363.00	-6,615,677	86	88	102
肥後グリーンメロン	179,246.50	54,118,124	301.92	133,608.50	40,533,680	303.37	45,638.00	13,584,444	134	134	100
その他メロン	334,070.50	123,673,386	370.20	324,926.51	118,351,538	364.24	9,143.99	5,321,848	103	104	102
アールス(静岡)	140,969.60	170,980,894	1,212.89	135,083.90	177,173,112	1,311.57	5,885.70	-6,192,218	104	97	92
アールス(静岡以外)	336,348.60	192,131,273	571.22	330,074.60	192,047,530	581.83	6,274.00	83,743	102	100	98
アールス計	477,318.20	363,112,167	760.73	465,158.50	369,220,642	793.75	12,159.70	-6,108,475	103	98	96
赤肉メロン	360,450.70	182,938,948	507.52	324,429.00	169,180,468	521.47	36,021.70	13,758,480	111	108	97
メロン計	1,501,779.90	781,011,757	520.05	1,420,435.51	761,997,658	536.45	81,344.39	19,014,099	106	102	97
ハウスもも	1,474.20	2,802,280	1,900.88	5,179.34	6,438,877	1,243.18	-3,705.14	-3,636,597	28	44	153
もも	1,149,300.67	659,101,718	573.48	1,115,562.28	634,361,686	568.64	33,738.39	24,740,032	103	104	101
もも計	1,150,774.87	661,903,998	575.18	1,120,741.62	640,800,563	571.76	30,033.25	21,103,435	103	103	101
ネクタリン	32,643.20	14,458,843	442.93	27,735.30	13,772,228	496.55	4,907.90	686,615	118	105	89
すもも	209,318.41	131,944,460	630.35	216,622.95	122,507,551	565.53	-7,304.54	9,436,909	97	108	111
桜桃(国内)	74,497.24	113,689,236	1,526.08	52,156.44	96,580,801	1,851.75	22,340.80	17,108,435	143	118	82
輸入チェリー	31,500.60	45,547,710	1,445.93	35,477.10	51,405,216	1,448.96	-3,976.50	-5,857,506	89	89	100
枇杷	21,994.91	39,711,739	1,805.49	34,626.15	52,407,924	1,513.53	-12,631.24	-12,696,185	64	76	119
いちじく	160,282.99	119,273,720	744.14	182,420.80	125,964,511	690.51	-22,137.81	-6,690,791	88	95	108
栗	184,253.40	102,556,988	556.60	66,873.14	46,214,760	691.08	117,380.26	56,342,228	276	222	81
レモン	1,564,323.12	505,495,716	323.14	1,631,565.61	539,687,011	330.77	-67,242.49	-34,191,295	96	94	98
グレープフルーツ	1,184,599.00	250,617,554	211.56	1,386,944.50	260,995,992	188.18	-202,345.50	-10,378,438	85	96	112
オレンジ	1,901,195.00	475,841,361	250.28	1,669,918.20	445,460,940	266.75	231,276.80	30,380,421	114	107	94
バナナ	14,409,294.75	2,319,006,426	160.93	13,547,572.20	2,224,289,472	164.18	861,722.55	94,716,954	106	104	98
青バナナ	2,157,667.00	333,145,754	154.40	2,162,481.00	327,605,564	151.49	-4,814.00	5,540,190	100	102	102
バナナ計	16,566,961.75	2,652,152,180	160.08	15,710,053.20	2,551,895,036	162.43	856,908.55	100,257,144	105	104	99
パイナップル	2,210,602.10	452,690,948	204.78	2,413,661.60	460,591,740	190.82	-203,059.50	-7,900,792	92	98	107
キウイ	1,613,885.00	793,110,813	491.42	1,338,060.70	669,764,986	500.54	275,824.30	123,345,827	121	118	98
国内キウイ	681,492.73	370,894,677	544.23	795,329.00	364,373,936	458.14	-113,836.27	6,520,741	86	102	119
パパイヤ	12,814.00	13,027,451	1,016.65	18,880.00	13,115,209	694.66	-6,066.00	-87,758	68	99	146
マンゴー	59,157.20	36,771,324	621.58	63,536.50	42,339,660	666.38	-4,379.30	-5,568,336	93	87	93
国産マンゴー	32,200.05	104,074,319	3,232.11	41,438.60	109,906,716	2,652.27	-9,238.55	-5,832,397	78	95	122
ハネジウメロン	713,940.00	81,919,119	114.74	592,423.50	83,674,645	141.24	121,516.50	-1,755,526	121	98	81
アボガド	1,236,786.00	560,530,424	453.21	1,088,618.00	481,692,877	442.48	148,168.00	78,837,547	114	116	102
その他輸入果実	144,981.70	165,058,172	1,138.47	137,173.10	169,226,761	1,233.67	7,808.60	-4,168,589	106	98	92
その他果実	50,923.20	39,775,838	781.09	113,378.27	64,500,608	568.89	-62,455.07	-24,724,770	45	62	137
果実計	64,347,747.69	21,616,540,126	335.93	66,724,294.14	21,347,041,489	319.92	-2,376,546.45	269,498,637	96	101	105
国内果実計	36,293,205.54	15,063,805,894	415.05	39,821,889.42	15,080,578,403	378.70	-3,528,683.88	-16,772,509	91	100	110
輸入果実計	28,054,542.15	6,552,734,232	233.57	26,902,404.72	6,266,463,086	232.93	1,152,137.43	286,271,146	104	105	100

果実の産地別取扱高(上位10位)

1 全国

(トン,千円,%)

順位	県名	数 量					金 額				
		28年	比率	27年	比率	前年比	28年	比率	27年	比率	前年比
	総 計	64,348	100.0%	66,724	100.0%	96.4%	21,616,540	100.0%	21,347,041	100.0%	101.3%
1	福 岡	9,847	15.3%	11,800	17.7%	83.4%	5,370,228	24.8%	5,546,891	26.0%	96.8%
2	青 森	7,110	11.0%	7,733	11.6%	91.9%	2,453,563	11.4%	2,447,316	11.5%	100.3%
3	熊 本	3,590	5.6%	4,511	6.8%	79.6%	932,324	4.3%	1,043,138	4.9%	89.4%
4	佐 賀	3,138	4.9%	3,137	4.7%	100.0%	1,473,671	6.8%	1,416,891	6.6%	104.0%
5	長 野	2,309	3.6%	2,729	4.1%	84.6%	795,648	3.7%	847,843	4.0%	93.8%
6	大 分	1,802	2.8%	1,979	3.0%	91.1%	524,745	2.4%	547,598	2.6%	95.8%
7	長 崎	1,439	2.2%	1,623	2.4%	88.7%	692,916	3.2%	717,375	3.4%	96.6%
8	愛 媛	1,043	1.6%	882	1.3%	118.3%	240,135	1.1%	175,297	0.8%	137.0%
9	山 形	1,033	1.6%	639	1.0%	161.7%	300,801	1.4%	221,114	1.0%	136.0%
10	福 島	774	1.2%	690	1.0%	112.2%	281,636	1.3%	252,716	1.2%	111.4%
	その他国内	4,208	6.6%	4,099	6.1%	102.7%	1,998,139	9.3%	1,864,399	8.6%	107.2%
	国 外	28,055	43.6%	26,902	40.3%	104.3%	6,552,734	30.3%	6,266,463	29.4%	104.6%

2 県内

(トン,千円,%)

順位	地区名	数 量					金 額				
		28年	比率	27年	比率	前年比	28年	比率	27年	比率	前年比
	総 計	9,847	100.0%	11,800	100.0%	83.4%	5,370,228	100.0%	5,546,891	100.0%	96.8%
1	八女地区	2,417	24.5%	2,993	25.4%	80.8%	1,599,545	29.8%	1,589,550	28.7%	100.6%
2	みやま市	1,842	18.7%	2,123	18.0%	86.8%	618,609	11.5%	558,990	10.1%	110.7%
3	浮羽地区	1,239	12.6%	1,430	12.1%	86.6%	410,135	7.6%	459,989	8.3%	89.2%
4	甘木地区	1,158	11.8%	1,388	11.8%	83.4%	414,458	7.7%	437,647	7.9%	94.7%
5	福岡市	764	7.8%	999	8.5%	76.5%	351,457	6.5%	441,684	8.0%	79.6%
6	糸 島 市	709	7.2%	816	6.9%	86.9%	496,957	9.3%	532,578	9.6%	93.3%
7	粕屋地区	267	2.7%	373	3.2%	71.6%	94,360	1.8%	91,510	1.6%	103.1%
8	柳 川 市	251	2.5%	228	1.9%	110.1%	314,275	5.9%	251,240	4.5%	125.1%
9	朝倉地区	201	2.0%	324	2.7%	62.0%	122,258	2.3%	159,536	2.9%	76.6%
10	北九州市	194	2.0%	229	1.9%	84.7%	31,642	0.6%	37,817	0.7%	83.7%
	その他県内	805	8.2%	897	7.6%	89.7%	916,532	17.0%	986,350	17.7%	92.9%

(注) 地区名と行政区分との関係については、品目別・産地別取扱高表(県内)を参照。

果実の品目別取扱高(上位10位)

1 全国

(トン,千円,%)

順位	品目名	数			量			金額				
		28年	比率	27年	比率	前年比	28年	比率	27年	比率	前年比	
	総計	64,348	100.0%	66,724	100.0%	96.4%	21,616,540	100.0%	21,347,041	100.0%	101.3%	
1	バナナ	16,567	25.7%	15,710	23.5%	105.5%	2,652,152	12.3%	2,551,895	12.0%	103.9%	
2	りんご	8,239	12.8%	9,475	14.2%	87.0%	2,807,711	13.0%	2,918,097	13.7%	96.2%	
3	温州みかん	6,074	9.4%	7,059	10.6%	86.0%	1,675,760	7.8%	1,546,132	7.2%	108.4%	
4	西瓜	5,553	8.6%	5,578	8.4%	99.6%	926,904	4.3%	869,158	4.1%	106.6%	
5	柿	2,921	4.5%	3,284	4.9%	88.9%	868,719	4.0%	839,350	3.9%	103.5%	
6	中晩柑	2,784	4.3%	3,154	4.7%	88.3%	779,046	3.6%	701,777	3.3%	111.0%	
7	苺	2,582	4.0%	2,910	4.4%	88.7%	3,462,793	16.0%	3,658,554	17.1%	94.6%	
8	梨	2,544	4.0%	2,571	3.9%	98.9%	910,390	4.2%	896,674	4.2%	101.5%	
9	キウイ	2,295	3.6%	2,133	3.2%	107.6%	1,164,005	5.4%	1,034,139	4.8%	112.6%	
10	メロン	2,216	3.4%	2,013	3.0%	110.1%	862,931	4.0%	845,672	4.0%	102.0%	
	その他果実	12,573	19.7%	12,837	19.2%	97.9%	5,506,129	25.4%	5,485,593	25.7%	100.4%	

2 県内

(トン,千円,%)

順位	品目名	数			量			金額				
		28年	比率	27年	比率	前年比	28年	比率	27年	比率	前年比	
	総計	9,847	100.0%	11,800	100.0%	83.4%	5,370,228	100.0%	5,546,891	100.0%	96.8%	
1	温州みかん	2,248	22.8%	3,050	25.8%	73.7%	642,700	12.0%	663,668	12.0%	96.8%	
2	柿	1,914	19.4%	2,436	20.6%	78.6%	528,775	9.8%	561,793	10.1%	94.1%	
3	苺	1,700	17.3%	1,836	15.6%	92.6%	2,248,499	41.9%	2,334,849	42.1%	96.3%	
4	梨	1,169	11.9%	1,048	8.9%	111.5%	440,721	8.2%	398,063	7.2%	110.7%	
5	ぶどう	704	7.1%	784	6.6%	89.8%	704,741	13.1%	723,700	13.0%	97.4%	
6	西瓜	626	6.4%	741	6.3%	84.5%	96,515	1.8%	83,012	1.5%	116.3%	
7	キウイ	601	6.1%	740	6.3%	81.2%	332,121	6.2%	337,302	6.1%	98.5%	
8	中晩柑	524	5.3%	685	5.8%	76.5%	124,412	2.3%	123,260	2.2%	100.9%	
9	いちじく	156	1.6%	179	1.5%	87.2%	113,550	2.1%	121,203	2.2%	93.7%	
10	すもも	83	0.8%	128	1.1%	64.8%	56,653	1.1%	67,981	1.2%	83.3%	
	その他果実	122	2.1%	173	2.6%	70.5%	81,541	2.6%	132,060	3.6%	61.7%	

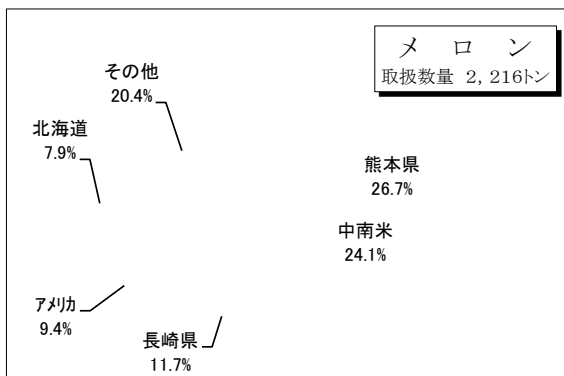
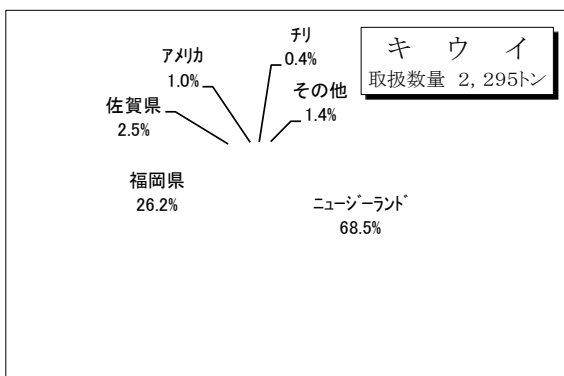
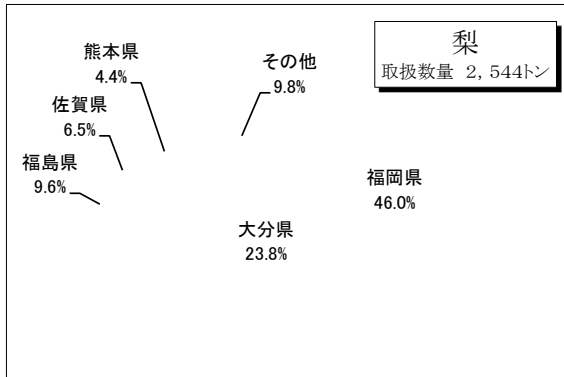

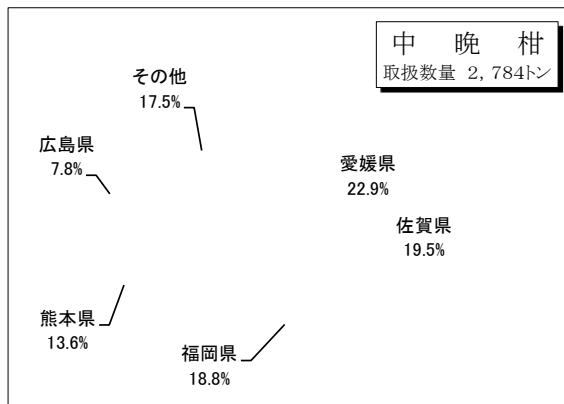

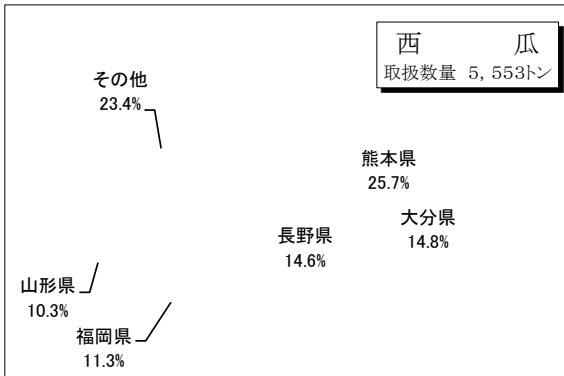

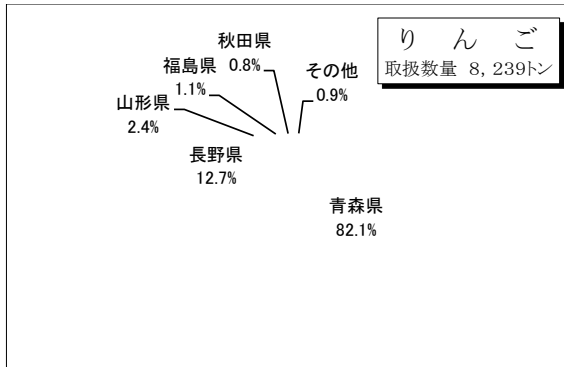
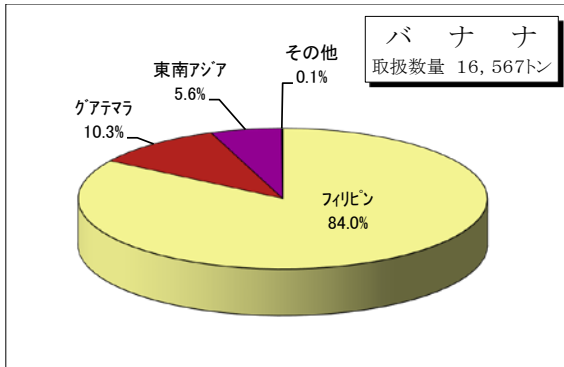
バナナ=青バナナ含む。温州みかん=ハウスマカン+温州計。苺=輸入苺含む。
メロン=ハネジウメロン含む。

果実の品目別取扱高／前年対比表（外国産）

品名	28年実績			27年実績			増減		前年比(%)		
	数量 kg	金額	平均@	数量 kg	金額	平均@	数量 kg	金額	数量	金額	@
ハウスミカン											
極早生											
早生温州											
青島系											
普通温州											
温州計											
伊予柑											
八朔											
清見											
甘夏柑											
ボンカン											
デコボン											
不知火											
その他柑橘	560.00	68,040	121.50	35,622.00	8,668,924	243.35	-35,062.00	-8,600,884	2	1	50
柑橘計	560.00	68,040	121.50	35,622.00	8,668,924	243.35	-35,062.00	-8,600,884	2	1	50
つがる											
早生ふじ											
サンふじ											
ふじ											
シナノスイート											
ジョナゴールド											
王林											
むつ											
その他リンゴ	180.00	63,180	351.00				180.00	63,180			
リンゴ計	180.00	63,180	351.00				180.00	63,180			
デラウェア											
巨峰											
ベリーA											
温室ぶどう											
ピオーネ											
その他ぶどう		-1,201		25.40	11,880	467.71	-25.40	-13,081		-10	
ぶどう計		(1,201)		25.40	11,880	467.71	-25.40	-13,081		-10	
輸入葡萄	477,981.80	196,241,681	410.56	474,755.20	201,656,579	424.75	3,226.60	-5,414,898	101	97	97
二十世紀											
幸水											
豊水											
新高											
新興											
晩三吉											
その他梨											
西洋梨											
梨計											
あまおう											
幸の香いちご											
佐賀ほのか											
その他苺											
苺計(国内)											
輸入苺	170,390.00	251,412,800	1,475.51	142,337.40	201,897,231	1,418.44	28,052.60	49,515,569	120	125	104
苺合計	170,390.00	251,412,800	1,475.51	142,337.40	201,897,231	1,418.44	28,052.60	49,515,569	120	125	104
果実加工品	169,306.50	80,986,177	478.34	181,328.88	93,427,325	515.23	-12,022.38	-12,441,148	93	87	93

果実の品目別取扱高／前年対比表（外国産）

品名	28年実績			27年実績			増減		前年比(%)		
	数量 kg	金額	平均@	数量 kg	金額	平均@	数量 kg	金額	数量	金額	@
西村早生											
伊豆柿											
早生富有柿											
富有柿											
冷蔵柿											
その他柿											
甘柿計											
渋柿											
脱渋柿											
干柿(国内)											
干柿(輸入)	6,669.60	4,019,900	602.71	6,514.00	3,341,916	513.03	155.60	677,984	102	120	117
柿計	6,669.60	4,019,900	602.71	6,514.00	3,341,916	513.03	155.60	677,984	102	120	117
西瓜											
小玉西瓜											
温室西瓜											
西瓜計											
プリンスメロン											
アンデスメロン 肥後グリーンメロン											
その他メロン	660.00	459,043	695.51	550.00	382,730	695.87	110.00	76,313	120	120	100
アールス(静岡)											
アールス(静岡以外)	135.00	146,664	1,086.40	375.00	445,284	1,187.42	-240.00	-298,620	36	33	91
アールス計	135.00	146,664	1,086.40	375.00	445,284	1,187.42	-240.00	-298,620	36	33	91
赤肉メロン	27,765.00	3,288,806	118.45	810.00	169,128	208.80	26,955.00	3,119,678	3428	1945	57
メロン計	28,560.00	3,894,513	136.36	1,735.00	997,142	574.72	26,825.00	2,897,371	1646	391	24
ハウスもも											
もも											
もも計											
ネクタリン											
すもも											
桜桃(国内)											
輸入チェリー	31,500.60	45,547,710	1,445.93	35,477.10	51,405,216	1,448.96	-3,976.50	-5,857,506	89	89	100
枇杷											
いちじく											
栗	365.50	778,658	2,130.39	721.34	1,463,670	2,029.09	-355.84	-685,012	51	53	105
レモン	1,522,754.00	487,429,977	320.09	1,586,880.50	523,569,156	329.93	-64,126.50	-36,139,179	96	93	97
グレープフルーツ	1,184,599.00	250,617,554	211.56	1,386,944.50	260,995,992	188.18	-202,345.50	-10,378,438	85	96	112
オレンジ	1,901,195.00	475,841,361	250.28	1,669,595.20	445,360,620	266.74	231,599.80	30,480,741	114	107	94
バナナ	14,409,294.75	2,319,006,426	160.93	13,547,312.20	2,223,866,652	164.15	861,982.55	95,139,774	106	104	98
青バナナ	2,157,667.00	333,145,754	154.40	2,162,481.00	327,605,564	151.49	-4,814.00	5,540,190	100	102	102
バナナ計	16,566,961.75	2,652,152,180	160.08	15,709,793.20	2,551,472,216	162.41	857,168.55	100,679,964	105	104	99
パイナップル	2,193,748.20	445,340,600	203.00	2,403,574.20	453,977,991	188.87	-209,826.00	-8,637,391	91	98	107
キウイ	1,613,885.00	793,110,813	491.42	1,337,074.70	669,598,992	500.79	276,810.30	123,511,821	121	118	98
国内キウイ											
パパイヤ	12,205.00	12,264,741	1,004.89	18,297.00	12,398,085	677.60	-6,092.00	-133,344	67	99	148
マンゴー	59,059.50	36,601,041	619.73	63,510.50	42,278,639	665.69	-4,451.00	-5,677,598	93	87	93
国産マンゴー											
ハネジウメロン	713,940.00	81,919,119	114.74	592,423.50	83,674,645	141.24	121,516.50	-1,755,526	121	98	81
アボガド	1,236,786.00	560,530,424	453.21	1,088,618.00	481,692,877	442.48	148,168.00	78,837,547	114	116	102
その他輸入果実	144,981.70	165,058,172	1,138.47	137,173.10	169,226,761	1,233.67	7,808.60	-4,168,589	106	98	92
その他果実	18,913.00	8,856,792	468.29	30,004.00	9,347,229	311.53	-11,091.00	-490,437	63	95	150
果実計	28,054,542.15	6,552,734,232	233.57	26,902,404.72	6,266,463,086	232.93	1,152,137.43	286,271,146	104	105	100
国内果実計											
輸入果実計	28,054,542.15	6,552,734,232	233.57	26,902,404.72	6,266,463,086	232.93	1,152,137.43	286,271,146	104	105	100



果実の産地別取扱高及び主要品目

青森県 7,110t リンゴ、西瓜、メロン

山形県 1,033t 西瓜、リンゴ、梨、さくらんぼ

長野県 2,309t リンゴ、西瓜、桃、梨

国外	28,055t
フィリピン	バナナ、パイン
中南米	バナナ、レモン、ぶどう
アメリカ	オレンジ、レモン、グレープフルーツ
ニュージーランド	キウイ
東南アジア	バナナ
オーストラリア	オレンジ
南アフリカ	グレープフルーツ
イスラエル	グレープフルーツ
中国	その他の果実
台湾	パイン、バナナ

福島県 774t 桃、梨

鳥取県 587t すいか、梨

和歌山県 575t 柿、八朔、桃

愛媛県 1,043t 伊予柑、柿、温州みかん

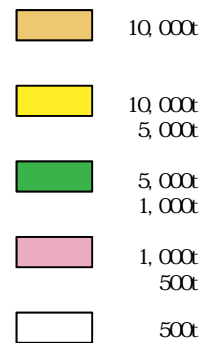
福岡県 9,847t 温州みかん、柿、莓、梨、ぶどう、キウイ

大分県 1,802t 西瓜、梨、温州みかん、ぶどう

熊本県 3,590t 西瓜、温州みかん、メロン

佐賀県 3,138t 温州みかん、莓、デコボン、梨

長崎県 1,439t 莓、西瓜、温州みかん、メロン、ポンカン



輸 入 果 実 の 取 扱 高

1 国別

(トン,千円,%)

順位	県名	数 量					金 額				
		28年	比率	27年	比率	前年比	28年	比率	27年	比率	前年比
	総 計	28,055	100.0%	26,902	100.0%	104.3%	6,552,734	100.0%	6,266,463	100.0%	104.6%
1	フィリピン	16,018	57.1%	15,991	59.4%	100.2%	2,625,387	40.1%	2,661,341	42.5%	98.6%
2	中南米	4,266	15.2%	3,816	14.2%	111.8%	1,222,600	18.7%	1,096,227	17.5%	111.5%
3	アメリカ	3,507	12.5%	3,397	12.6%	103.2%	1,331,898	20.3%	1,313,200	21.0%	101.4%
4	ニュージーランド	1,605	5.7%	1,335	5.0%	120.2%	789,421	12.0%	675,873	10.8%	116.8%
5	東南アジア	1,010	3.6%	618	2.3%	163.4%	168,736	2.6%	102,319	1.6%	164.9%
6	オーストラリア	657	2.3%	548	2.0%	119.9%	163,247	2.5%	137,384	2.2%	118.8%
7	南アフリカ	590	2.1%	772	2.9%	76.4%	107,314	1.6%	119,200	1.9%	90.0%
8	イスラエル	150	0.5%	95	0.4%	157.9%	28,253	0.4%	18,347	0.3%	154.0%
9	中国	134	0.5%	123	0.5%	108.9%	65,421	1.0%	64,540	1.0%	101.4%
10	台湾	98	0.3%	188	0.7%	52.1%	32,835	0.5%	63,228	1.0%	51.9%

2 品目別

(トン,千円,%)

順位	品目名	数 量					金 額				
		28年	比率	27年	比率	前年比	28年	比率	27年	比率	前年比
	総 計	28,055	100.0%	26,902	100.0%	104.3%	6,552,734	100.0%	6,266,463	100.0%	104.6%
1	バナナ	16,567	59.1%	15,710	58.4%	105.5%	2,652,152	40.5%	2,551,472	40.7%	103.9%
2	パイナップル	2,194	7.8%	2,404	8.9%	91.3%	445,341	6.8%	453,978	7.2%	98.1%
3	オレンジ	1,901	6.8%	1,670	6.2%	113.8%	475,841	7.3%	445,361	7.1%	106.8%
4	キウイ	1,614	5.8%	1,337	5.0%	120.7%	793,111	12.1%	669,599	10.7%	118.4%
5	レモン	1,523	5.4%	1,587	5.9%	96.0%	487,430	7.4%	523,569	8.4%	93.1%
6	アボカド	1,237	4.4%	1,089	4.0%	113.6%	560,530	8.6%	481,693	7.7%	116.4%
7	グレープフルーツ	1,185	4.2%	1,387	5.2%	85.4%	250,618	3.8%	260,996	4.2%	96.0%
8	メロン	743	2.6%	594	2.2%	125.1%	85,814	1.3%	84,672	1.4%	101.3%
9	ぶどう	478	1.7%	475	1.8%	100.6%	196,242	3.0%	201,657	3.2%	97.3%
10	苺	170	0.6%	142	0.5%	119.7%	251,413	3.8%	201,897	3.2%	124.5%

果実品目別産地別取扱高表

品目	(県内)			(中央市場)			筑紫地区			稲屋地区		
	数量(kg)	金額	平均@	数量(kg)	金額	平均@	数量(kg)	金額	平均@	数量(kg)	金額	平均@
ハウスミカン				3,135.50	501,518	160						
極早生温州				23,881.20	3,924,040	164				28,185.00	4,139,611	147
早生温州	1,245.50	199,475	160	79,629.00	25,133,895	316	470.00	62,111	132	22,177.00	3,073,797	139
普通温州	240.00	15,757	66	4,503.00	419,677	93	980.00	7,916	8	12,855.00	2,172,761	169
温州計	1,485.50	215,232	145	111,148.70	29,979,130	270	1,450.00	70,027	48	63,217.00	9,386,169	148
伊予柑	152.00	11,966	79	1,790.00	264,201	148				3,417.00	536,878	157
八清見	330.00	33,134	100							1,919.00	174,864	91
日向夏	550.00	44,842	82	33,065.00	5,091,043	154				532.00	102,944	194
日向夏	88,716.00	19,017,563	214	124,077.00	21,112,518	170				42,941.00	6,218,107	145
ネーブル	300.00	138,456	462	255.00	67,824	266				7,939.50	1,679,604	212
ポロン	90.00	6,912	77							10,676.50	2,658,722	249
デコボ	250.00	54,000	216	6,189.00	2,526,466	408				24,946.00	6,757,738	271
その他柑橘	5,845.40	1,146,292	196	23,422.00	7,844,890	335	1,349.50	92,656	69	32,916.50	13,843,030	421
計	97,718.90	20,668,397	212	299,946.70	66,886,072	223	2,799.50	162,683	58	220,139.50	46,102,088	209
つがふ												
サザン												
ふじ												
ジョナゴールド												
王林												
むつ												
その他のリンゴ												
リンゴ計												
デラウェア	21.60	7,776	360									
巨峰	645.60	338,504	524									
ベリーA	52.00	15,725	302									
温室ぶどう	8,952.00	5,838,563	652									
ピオーネ	3,356.00	1,760,690	525									
その他のぶどう	555.00	514,219	927	80.00	19,948	249						
計	13,582.20	8,475,477	624	80.00	19,948	249						
二十世紀												
幸水	308.00	371,250	1,205									
新豊高	350.00	103,550	296									
新晩三												
晩三												
その他赤梨							260.00	35,469	136			
計	658.00	474,800	722				260.00	35,469	136			
梨の他	223,484.50	243,962,461	1,092	373,905.92	411,286,232	1,100	401.10	499,230	1,245	26,908.97	37,242,336	1,384
西村	455.00	36,611	80									
伊豆												
松本												
富士	4,080.00	1,598,832	392									
その他の甘柿	5,087.60	5,083,754	999									
計	9,622.60	6,719,197	688									
渋柿	389.00	57,251	147	15,433.00	3,991,464	259				426.00	54,087	127
干柿	8.40	12,701	1,512									
西瓜	393,146.00	58,691,977	149	2,952.00	275,698	93	60.00	11,664	194			
小玉西瓜	310.00	95,418	308				310.00	59,788	193			
西瓜計	393,456.00	58,787,395	149	2,952.00	275,698	93	370.00	71,452	193			
プリンスメロン												
アンデスメロン							270.00	58,169	215			
その他のメロン	1,698.50	240,169	141				2,133.00	293,067	137	112.00	30,898	276
アールスメロン	16.00	4,320	270				80.00	14,602	183			
赤肉メロン							120.00	16,837	140			
赤肉メロン				8,726.40	8,582,317	983	250.00	29,701	119			
ネクター												
すもも	170.26	70,956	417							9,830.00	6,109,271	621
桜桃												
枇杷	38.08	57,327	1,505	3,187.34	4,334,251	1,360						
イチジク	3,784.30	2,242,275	593							8,944.00	4,695,001	525
栗	244.20	149,356	612							83.00	58,049	699
レモン	778.50	166,978	214	1,259.50	367,469	292				359.00	68,138	190
グレープ												
オレンジ												
バナナ												
青バナナ												
バナナ計												
パイン												
パイン												
国内キーウイ	7,518.50	5,180,007	689	2,998.50	1,147,284	383						
パイン												
その他の輸入果												
その他の果	10,596.40	4,187,801	395	28.80	66,568	2,311	220.00	9,635	44			
果計	763,764.34	351,456,868	460	708,518.16	496,957,303	701	6,903.60	1,190,845	172	266,802.47	94,359,868	354

果実品目別産地別取扱高表

品目	(県内)			(中央市場)			朝倉地区			三井地区		
	数量(kg)	金額	平均@	数量(kg)	金額	平均@	数量(kg)	金額	平均@	数量(kg)	金額	平均@
ハウスマカン												
極早生温州							1,230.00	264,384	215			
早生温州	200.00	91,260	456									
普通温州							560.00	142,884	255			
温州計	200.00	91,260	456				1,790.00	407,268	228			
伊予柑										80.00	5,961	75
八幡柑												
日向夏	1,360.00	410,487	302									
ネーブル												
ポロン												
その他の柑橘							37.50	5,854	156	36.00	1,685	47
柑橘計	1,560.00	501,747	322				1,827.50	413,122	226	116.00	7,646	66
つがふじ												
ふじ												
ジョナゴールド												
王林												
その他のリンゴ												
リンゴ計												
デラウェア							153.00	231,595	1,514			
巨峰				16,448.40	13,299,927	809	8,795.20	6,333,374	720	4,373.90	2,532,594	579
ベリー				23,713.40	12,668,068	534						
温室ぶどう												
ピオーネ				9,656.00	8,736,077	905	188.00	215,784	1,148	315.80	417,907	1,323
その他のぶどう				11,489.20	11,795,147	1,027	21.60	10,109	468	120.40	39,224	326
ぶどう計				61,307.00	46,499,219	758	9,157.80	6,790,862	742	4,810.10	2,989,725	622
富士				26,200.00	9,803,272	374						
幸水				86,356.40	40,104,775	464	1,545.00	535,476	347			
豊水				117,645.00	39,385,623	335	4,645.00	1,612,825	347			
新高高				27,480.00	8,964,973	326	2,605.00	741,224	285			
新興				17,830.00	6,895,044	387				100.00	31,363	314
三吉												
その他の赤梨				46,994.60	15,333,609	326	5,780.00	2,078,403	360	550.00	115,938	211
西梨計												
梨の他	19,957.22	18,675,248	936	322,506.00	120,487,296	374	14,575.00	4,967,928	341	650.00	147,301	227
西村				1,736.76	2,067,909	1,191	48,663.36	72,634,199	1,493	20,322.15	32,288,998	1,589
伊豆				95,727.00	28,532,280	298	6,261.00	933,880	149	1,895.00	342,515	181
松本				42,276.00	13,220,019	313	5,080.00	858,705	169			
富士				60,153.00	18,439,878	307	6,504.00	1,288,618	198	260.00	74,466	286
富士				497,617.30	140,419,884	282	72,926.00	15,177,813	208	710.00	101,844	143
富士				40,331.00	13,222,531	328	16,097.60	2,943,945	183	2,370.00	559,321	236
富士				736,104.30	213,834,592	290	106,868.60	21,202,961	198	5,235.00	1,078,146	206
富士							80.00	9,158	114	1,785.00	208,685	117
西	31,845.00	5,233,950	164	2,826.00	407,938	144						
小玉				85.00	11,664	137						
西	31,845.00	5,233,950	164	2,911.00	419,602	144						
プリンスメロン												
アンデスメロン												
その他のメロン												
オールスメロン												
赤肉メロン							12,270.36	9,218,145	751			
ネクター				266.40	151,892	570	6,618.40	4,971,122	751			
接木	432.60	654,327	1,513									
イチジク	5,206.60	3,593,570	690	33,428.84	30,973,281	927				2,884.20	1,830,318	635
栗							260.00	172,098	662			
レモン												
グレープ												
バナナ												
バナナ												
バナナ												
国内キーウイ												
海外キーウイ												
その他輸入果実				10.00	23,760	2,376	790.80	1,878,059	2,375	195.09	250,748	1,285
果実計	59,001.42	28,658,842	486	1,158,270.30	414,457,551	358	201,111.82	122,257,654	608	35,997.54	38,801,567	1,078

品目	産地
ウハ極早普通伊八清甘日ネボテそ柑つさふシヨの他ンラリ室オ他の十	カシ生州計柑朔見柑夏ルンン橋計るじじド林つゴ計ア峰Aうネう計紀水
ス早生通州予	ミ温温ブカボ柑
夏向	フカボ柑
一ンコ	他の橋が
ン	ン
ヨナ	ル
の他ンラ	リゴエ
リ室オ他の十	一ぶど
	ぶう世

金額

□

果実品目別産地別取扱高表

品目	(県内)			(中央市場)			三猪地区			みやま市		
	数量(kg)	金額	平均@	数量(kg)	金額	平均@	数量(kg)	金額	平均@	数量(kg)	金額	平均@
ハウスミカン												
極早生										28,484.00	28,178,356	1,064
早生										353,675.00	81,502,036	230
普通										957,045.00	269,001,684	281
温州										257,229.00	81,365,172	316
伊予										1,594,433.00	460,045,248	289
八清										2,277.00	447,444	197
甘日向												
ネーブル												
ポデ										190.00	15,812	83
その他柑橘				1,200.00	227,555	190				49,348.00	18,176,994	368
つが				1,200.00	227,555	190				1,646,248.00	478,685,498	291
ジョナゴールド												
その他のリンゴ												
デラウェア										39,937.00	50,469,339	1,264
巨峰				15,573.60	10,878,719	699				3,340.40	3,092,536	926
ベロ										18,814.00	7,993,236	425
ヒメ										4,729.60	4,572,913	967
その他のぶどう				300.00	237,514	792				22,278.40	21,670,718	973
ぶどう				15,873.60	11,116,233	700				89,099.40	87,798,742	985
幸豊										2,060.00	984,312	478
新興										5,320.00	2,033,068	382
新晩												
三赤												
その他洋梨										1,585.00	585,792	370
梨										8,965.00	3,603,172	402
その他	144,162.70	197,489,869	1,370	185,151.09	272,342,240	1,471	136,103.74	178,009,220	1,308			
西伊豆												
松本												
富田												
有甘												
その他												
甘柿												
渋柿												
千瓜												
小玉												
温室												
西瓜												
西メロン												
リンデスメロン												
アンデスメロン												
その他のメロン				80.00	20,250	253						
アールスメロン												
赤肉										7,396.84	5,514,889	746
ネクタリン										73.50	60,372	821
オオモ												
桜桃												
枇杷				48,383.80	30,568,297	632	14,851.50	10,766,762	725	112.80	58,730	521
イチジク												
栗												
レモン												
オレンジ												
バナナ												
青バナナ												
バナナ												
バナナ												
国内キーウイ										89,953.60	42,665,742	474
パイン												
その他輸入果												
その他										403.50	222,050	550
果実計	144,162.70	197,489,869	1,370	250,688.49	314,274,575	1,254	150,955.24	188,775,982	1,251	1,842,252.64	618,609,195	336

果実品目別産地別取扱高表

品目	(県内)			(中央市場)			三池地区			遠賀郡			直方市		
	産地	数量(kg)	金額	平均@	数量(kg)	金額	平均@	数量(kg)	金額	平均@	数量(kg)	金額	平均@		
ハウスミカン															
極早生温州															
早生温州															
普通温州															
温州計															
伊予柑															
八潮見柑															
清見柑															
夏柑															
日向夏															
ネーブル															
ポンカ															
デコボ															
その他柑橘	11,160.00	6,026,400	540	3,440.00	1,238,112	360									
柑橘計	11,160.00	6,026,400	540	3,440.00	1,238,112	360									
つがふ															
サンふ															
ふじ															
ジョナゴールド															
王林															
その他のリンゴ															
リンゴ計															
デラウェア				349.00	366,919	1,051									
巨峰											25,744.40	21,118,970	820		
ベリオー											54.00	34,312	635		
温室ぶどう															
ピオーネ											3,733.60	3,155,707	845		
その他のぶどう															
ぶどう計				349.00	366,919	1,051					29,532.00	24,308,989	823		
二十世紀															
幸水															
新水															
新興															
新晩															
三洋															
赤梨															
西梨															
その他の柿				82,782.77	116,324,704	1,405	16,932.59	23,841,059	1,408	26,520.52	44,478,166	1,677			
西伊豆															
松本															
富田															
その他の甘柿															
甘柿															
洗柿															
干柿															
西瓜															
小室															
温瓜															
西瓜計															
リンスメロン															
アンデスメロン															
その他のメロン															
オールスメロン				528.00	332,748	630									
赤肉メロン															
ももん															
ネクター															
オース				48,318.00	34,723,045	719									
授乳															
枇杷															
イチジク				8,901.10	6,153,100	691	4,267.84	6,403,229	1,500	5,841.10	4,071,682	697			
栗															
レモン															
グレープ															
オレンジ															
バナナ															
青バナナ															
バナナ計															
ハワイ															
キーウ															
国内キーウ				500.00	248,400	497									
ハワイ															
マニラ															
その他の輸入果															
その他の果				1,641.90	3,221,080	1,962	1,146.00	2,307,396	2,013						
果実計	11,160.00	6,026,400	540	146,460.77	162,608,108	1,110	28,187.53	36,623,366	1,299	56,052.52	68,787,155	1,227			

果実品目別産地別取扱高表

品目	(県内)			(中央市場)			嘉穂地区			田川地区			
	産地	数量(kg)	金額	平均@	数量(kg)	金額	平均@	数量(kg)	金額	平均@	数量(kg)	金額	平均@
ハウスミカン													
極早生温州計													
早生温州計													
普通温州計													
伊予柑													
八清見柑													
日向夏柑													
ネーブル													
ポンカボ													
その他の柑橘													
つがふ													
ジョナゴールド													
王林													
その他のリンゴ													
リンゴ													
デラウェア				180.00	311,040	1,728							
巨峰	888.00	633,485	713										
ベリオー													
温室ぶどう													
ピオーネ								400.00	126,532	316			
その他のぶどう								400.00	126,532	316			
ぶどう	888.00	633,485	713	180.00	311,040	1,728	400.00	126,532	316				
二十世紀													
幸豊													
新高								1,470.00	541,296	368			
新晩熟													
その他の洋梨													
西梨													
その他の	10,070.70	16,459,672	1,634	13.50	22,464	1,664	1,470.00	541,296	368				
西伊豆													
松本													
有甘柿							700.00	259,200	370				
その他の柿							700.00	259,200	370				
渋柿													
干柿													
西瓜											1,220.00	172,507	141
小室西瓜											1,220.00	172,507	141
西瓜													
リンスメロン													
アンデスメロン													
その他のメロン							320.00	88,020	275	68.00	24,073	354	
アールスメロン													
赤肉メロン													
ネクター													
オクタ													
すもも													
桜桃													
イチジク							2,008.20	1,295,987	645	2,357.00	2,674,918	1,135	
栗													
レモン													
オレンジ													
バナナ													
青バナナ													
バナナ													
バナナ													
バナナ													
国内キーウイ													
バナナ													
マンゴ													
その他の輸入果													
その他の果													
果実計	10,958.70	17,093,157	1,560	193.50	333,504	1,724	5,174.50	2,916,602	564	3,645.00	2,871,498	788	

果実品目別産地別取扱高表

産地	(県内)			(中央市場)			行橋市			北九州市			合計		
	数量(kg)	金額	平均@	数量(kg)	金額	平均@	数量(kg)	金額	平均@	数量(kg)	金額	平均@	数量(kg)	金額	平均@
ハウスミカン													30,319.50	29,297.092	966
極早生温州													536,136.20	116,648.442	218
早生温州													1,211,139.50	331,883.078	274
普通温州													470,454.00	135,574.445	288
温州計													2,248,049.20	613,403.057	273
伊予柑													7,636.00	1,260.489	165
八洲柑													2,329.00	213.959	92
清見													35,819.00	5,526.973	154
日向夏													255,734.00	46,348.188	181
日向夏													9,854.50	2,296.371	233
ブルン													10,676.50	2,658.722	249
カボチ													27,316.00	7,290.546	267
デコボコ													39,355.50	16,423.496	417
その他柑橘													135,367.40	42,393.297	313
計													2,772,137.10	737,815.098	266
つが															
サンジ															
ジョナゴールド															
林檎															
その他のリンゴ															
リンゴ計															
デラウェア													53,653.30	66,484.733	1,239
巨峰													436,916.90	441,383.397	1,010
ベリー													52,737.60	27,035.663	513
温室ぶどう													8,952.00	5,838.563	652
ピオーネ													67,688.50	74,284.312	1,097
その他のぶどう													84,504.00	89,714.449	1,062
ぶどう計													704,452.30	704,741.117	1,000
二十世紀													27,595.00	10,185.622	369
幸豊													435,549.40	195,071.918	448
新高													553,091.00	183,408.948	332
新晩熟													36,461.00	11,777.030	323
その他赤洋梨													52,339.00	19,012.275	363
計													64,419.60	21,265.563	330
梨													1,169,455.00	440,721.356	377
その他の梅													1,699,601.91	2,248,498.841	1,323
西村豆													176,420.50	49,150.375	279
伊豆													69,911.00	19,122.255	274
松本													137,194.36	38,988.957	284
富田													1,342,347.90	366,485.438	273
その他の甘柿													163,478.50	49,792.325	305
計	5,630.00	726,084	129				480.00	61,992	129	150.00	52,380	349	1,889,352.26	523,539.350	277
渋柿													24,938.00	5,223.188	209
千両													8.40	12.701	1,512
西瓜										192,948.00	31,444.699	163	623,777.00	96,065.926	154
小玉西瓜										410.00	109,296	267	2,335.00	448.673	192
西瓜計										193,358.00	31,553.995	163	626,112.00	96,514.599	154
プリンスメロン				510.00	240,732	472							780.00	298.901	383
アンデスメロン													4,436.50	676.454	152
その他のメロン													704.00	371.920	528
オールスメロン													120.00	16.837	140
赤肉メロン													77,301.55	75,405.282	975
ネクター													83,462.06	56,653.352	679
オオモ													0.60	4.536	7,560
桜桃													9,222.36	14,118.489	1,531
枇杷													155,923.84	113,549.722	728
イチジク													2,854.20	2,618.916	918
栗													4,462.00	1,453.625	326
レモン															
グレープ															
オレンジ															
バナナ															
青バナナ															
バナナ計															
ハイウイ															
国内キーウイ										57.60	35,208	611	600,922.49	332,120.654	553
ハワイアン															
その他輸入果実													272.00	323.136	1,188
その他の果実							24.00	48,384	2,016				20,657.79	15,549.716	753
果実計	5,630.00	726,084	129	510.00	240,732	472	504.00	110,376	219	193,565.60	31,641.583	163	9,847,176.36	5,370,227.790	545

果実品目別産地別取扱高表

品目	産地	(県名) 北海道			(中央市場) 青森県			岩手県			宮城県		
		数量(kg)	金額	平均@	数量(kg)	金額	平均@	数量(kg)	金額	平均@	数量(kg)	金額	平均@
ハウスミカン													
極早生													
早生温州													
普通温州													
温州計													
伊予柑													
八朔													
清見													
甘夏													
日向夏													
ネーブル													
ポンカン													
デコポン													
その他柑橘													
柑													
つばき					629,205.00	181,333.855	288						
サンふじ					2,467,711.00	821,524.055	333	10,110.00	3,469.284	343			
ふじ					596,462.00	280,054.000	470						
ジョナゴールド	1,000.00	174,420	174	1,074,751.00	417,016.830	388	44,880.00	16,528.783	368				
王林	780.00	129,254	166	728,563.00	224,900.815	309	1,450.00	489.132	337				
むつ				55,825.00	23,791.843	426							
その他のリンゴ	340.00	80,720	237	1,208,650.00	404,184.978	334	10,220.00	4,708.627	461				
リンゴ計	2,120.00	384,394	181	6,761,167.00	2,352,806.376	348	66,660.00	25,195.826	378				
デラウェア													
巨峰													
ベリール													
温室内ぶどう													
オース													
その他のぶどう				3,500.00	2,282.256	652							
ぶどう計				3,500.00	2,282.256	652							
二十世紀													
幸水													
豊高				1,015.00	372.125	367					250.00	85.644	343
新高											2,820.00	1,035.504	367
新晚三													
その他赤梨	90.00	43,523	484	1,585.00	673.122	425							
西洋梨	250.00	70,200	281	28,960.00	9,085.050	314							
梨計	340.00	113,723	334	31,560.00	10,130.297	321					3,070.00	1,121.148	365
その他の	21.60	85,796	3,972										
西豆													
伊豆													
松本													
富士													
有他													
その甘柿													
甘柿													
渋柿													
干柿													
西瓜	12,762.60	2,323,040	182	78,084.00	11,924.463	153	15,760.00	1,358.640	86				
小玉西瓜	960.00	245,052	255	39,770.00	10,266.157	258							
温室内西瓜	13,722.60	2,568,092	187	117,854.00	22,190.620	188	15,760.00	1,358.640	86				
ブリンズメロン													
アンデスメロン													
その他のメロン	16,224.00	7,276,356	448	70,825.00	29,216.960	413							
オールスメロン				2,952.00	1,264.194	428							
赤肉メロン	157,727.40	85,709,745	543	5,295.00	3,066.012	579							
ネクター				34,727.40	18,436.042	531							
すもも				2,572.40	1,477.311	574							
桜桃	6,324.00	9,205,876	1,456										
枇杷													
イチジク													
栗													
レモン													
オレンジ													
バナナ													
青バナナ													
バナナ計													
パキ													
キーウ													
国内キーウ													
パイン													
マンゴ													
その他の輸入果実	871.20	895,365	1,028	79,884.00	12,693.147	159							
果実計	197,350.80	106,239,347	538	7,110,336.80	2,453,563.215	345	82,420.00	26,554.466	322	3,070.00	1,121.148	365	

果実品目別産地別取扱高表

品目	(県名) 秋田県			(中央市場) 山形県			福島県			茨城県		
	数量(kg)	金額	平均@	数量(kg)	金額	平均@	数量(kg)	金額	平均@	数量(kg)	金額	平均@
ハウスミカン												
早生温州												
普通温州												
温州計												
伊予柑												
八朔												
清見												
夏柑												
日向夏												
ネーブル												
ポロン												
テコ												
その他柑橘類												
柑												
柑が				13,735.00	1,663,018	121						
サンふじ	40,150.00	9,074,017	226	96,087.00	18,372,606	191	67,175.00	15,229,931	227			
ふじ	500.00	115,938	232	50,010.00	11,495,608	230	4,750.00	1,048,483	221			
ジョナゴールド	1,610.00	355,688	221	1,900.00	440,326	232						
玉王	6,300.00	1,190,591	189	6,020.00	967,106	161	5,680.00	1,220,001	215			
むつ	800.00	217,307	272									
その他のリンゴ	17,410.00	3,789,686	218	34,024.00	7,157,332	210	16,590.00	4,157,724	251			
リンゴ計	66,770.00	14,743,227	221	201,776.00	40,095,996	199	94,195.00	21,656,139	230			
デラウェア				8,242.40	5,486,801	666						
巨峰							245.00	217,620	888			
ベリー												
温室内ぶどう												
ピオーネ							560.00	497,718	889			
その他のぶどう				905.00	521,532	576	140.00	110,430	789			
ぶどう計				9,147.40	6,008,333	657	945.00	825,768	874			
二世							38,480.00	10,061,766	261			
幸水				70.00	2,700	39						
新高							114,110.00	32,919,341	288			
新赤							45,530.00	15,252,851	335			
晩三							4,880.00	1,501,394	308			
その他の洋梨	7,296.00	2,844,169	390	149,764.90	49,664,266	332	37,280.00	13,780,280	370	25.00	15,120	605
梨計	7,296.00	2,844,169	390	150,134.90	49,700,176	331	244,270.00	74,363,810	304	25.00	15,120	605
その他の柿												
西伊豆												
松本												
富士												
有甘柿												
その他の柿												
甘柿												
渋柿							1,630.00	399,924	245			
干柿							624.00	227,512	365			
西瓜	92,398.00	15,275,119	165	573,118.00	90,899,604	159	12,762.00	2,005,128	157			
小玉西瓜	680.00	167,938	247	850.00	162,538	191						
温瓜												
西瓜計	93,078.00	15,443,057	166	573,968.00	91,062,142	159	12,762.00	2,005,128	157			
プリンスメロン												
アンデスメロン				5,620.00	2,278,620	405				2,055.00	917,081	446
その他のメロン	2,111.00	1,162,296	551	746.00	368,069	493				21,217.00	7,321,051	345
オールスメロン				1,021.00	566,460	555				375.00	132,300	353
赤肉メロン				4,373.00	2,204,068	504				9,549.00	4,436,479	465
赤もも				16,344.40	6,869,016	420	419,727.62	181,836,600	433			
ネクター							190.00	60,740	320			
すもも				426.40	243,778	572						
桜桃				66,909.44	100,583,992	1,503	19.50	260,820	13,375			
枇杷												
イチジク												
栗										104,226.00	39,698,308	381
レモン												
オレンジ												
バナナ												
青バナナ												
バナナ計												
パキ												
国内キーウイ												
パキ												
マニオ												
その他の輸入果実				2,460.00	820,743	334				30.00	58,860	1,962
果実計	169,255.00	34,192,749	202	1,032,926.54	300,801,393	291	774,363.12	281,636,441	364	137,477.00	52,579,199	382

果実品目別産地別取扱高表

品目	(県名) 栃木県			(中央市場)			群馬県			千葉県			神奈川県		
	産地	数量(kg)	金額	平均@	数量(kg)	金額	平均@	数量(kg)	金額	平均@	数量(kg)	金額	平均@		
ハウスミカン															
早生温州															
普通温州															
温州計															
伊予柑															
八朔															
清見															
夏柑															
日向夏															
ネーブル															
ポインツ															
その他柑橘類															
柑橘計															
サングリア															
ジョナゴールド															
王林															
その他リンゴ					150.00	73,548	490								
リンゴ計					150.00	73,548	490								
デラウェア															
巨峰															
ベリーのぶどう															
温室ぶどう															
オーストラリアぶどう															
その他ぶどう															
ぶどう計															
二十世紀水蜜桃															
幸水		750.00	241,542	322						3,430.00	1,067,659	311			
新高		2,880.00	1,118,880	388											
新晩熟															
その他赤梨		370.00	164,158	444											
西洋梨計		4,000.00	1,524,580	381						3,430.00	1,067,659	311			
その他															
西番豆															
伊豆本柿															
富士															
富山															
富山の柿															
甘柿															
渋柿															
干柿															
西瓜										28,134.00	3,369,573	120	23,796.00	2,921,150	123
小西瓜															
温室西瓜										28,134.00	3,369,573	120	23,796.00	2,921,150	123
西瓜計															
ブリンズメロン															
アンデスメロン															
その他メロン										6,890.00	2,101,139	305			
オールスメロン															
赤肉メロン										3,460.00	1,533,377	443			
もも															
ネクタリン															
すもも															
枇杷															
枇杷計															
イチジク		1,580.00	1,491,480	944											
栗															
レモン															
グレープ															
バナナ															
青バナナ															
バナナ計															
パイナップル															
キウイ															
国内キウイ															
バナナ															
マンゴ															
その他輸入果実										192.40	707,944	3,680			
その他果実計		5,580.00	3,016,060	541	150.00	73,548	490	42,106.40	8,779,692	209	23,796.00	2,921,150	123		

果実品目別産地別取扱高表

品目	産地	(県名) 新潟県			(中央市場) 富山県			石川県			福井県		
		数量(kg)	金額	平均@	数量(kg)	金額	平均@	数量(kg)	金額	平均@	数量(kg)	金額	平均@
ハウスミカン													
早生温州													
普通温州													
温州計													
伊予柑													
八朔													
清見													
夏柑													
日向夏													
ネーブル													
ポンカ													
デコポン													
その他柑橘													
柑													
つばき													
サンふじ													
ジョナゴールド													
王林													
むつ													
その他のリンゴ													
リンゴ計													
デラウェア													
巨峰													
ベリール													
温室ぶどう													
ピオーネ													
その他のぶどう								6.50	102,600	15,785			
ぶどう計								6.50	102,600	15,785			
二十世紀		440.00	132,192	300									
幸水		30,960.00	6,974,876	225									
豊水		17,970.00	6,074,500	338							2,150.00	533,088	248
新高高		9,620.00	3,351,024	348									
新興		11,290.00	3,913,678	347									
三吉													
その他赤梨		3,765.00	1,317,060	350				25.00	14,580	583			
西洋梨		3,156.00	2,971,135	941									
梨計		77,201.00	24,734,465	320				25.00	14,580	583	2,150.00	533,088	248
その他													
西村豆													
伊豆													
松本柿													
富山有甘柿													
その他甘柿													
甘柿計													
渋柿		40,845.00	14,297,796	350									
干柿		176.25	289,982	1,645	185.00	718,804	3,885						
西瓜								119,480.00	20,882,677	175	720.00	164,160	228
小玉西瓜								29,056.00	6,642,842	229			
温室西瓜													
西瓜計								148,536.00	27,525,519	185	720.00	164,160	228
ブリンズメロン													
アンデスメロン													
その他メロン													
アールスメロン													
赤肉メロン													
ネクター													
すもも													
桜桃													
枇杷													
イチジク													
栗													
レモン													
ダレ													
オレナ													
バナナ													
青バナナ													
バナナ計													
パキ													
キーウ													
国内キーウ													
バナナ													
マンゴ													
その他輸入果実		905.04	522,958	578									
果実計		119,127.29	39,845,201	334	185.00	718,804	3,885	148,567.50	27,642,699	186	2,870.00	697,248	243

果実品目別産地別取扱高表

産地	(山梨県)			(長野県)			(岐阜県)			(静岡県)		
	数量(kg)	金額	平均@	数量(kg)	金額	平均@	数量(kg)	金額	平均@	数量(kg)	金額	平均@
ハウスミカン												
極早生温州												
普通温州										68,335.00	26,766.311	392
温州計										68,335.00	26,766.311	392
伊予柑												
八朔												
清見										880.00	289.148	329
甘夏												
日向夏												
ネーブル												
ポロン												
デコ												
その他柑橘												
柑橘計										69,215.00	27,055.459	391
つがふ				269,918.00	90,162.785	334						
サン				364,720.00	116,878.201	320						
ふじ				14,945.00	4,252.609	285						
ジョナゴールド				330.00	74.477	226						
王林				18,665.00	5,740.881	308						
むつ												
その他のリンゴ				377,740.00	135,583.268	359						
リンゴ計				1,046,318.00	352,692.221	337						
デラウェア	4,086.00	3,528.890	864	11,018.50	9,550.337	867						
巨峰	1,706.00	1,364.903	800	44,515.55	42,062.638	945						
ベリオー												
温室ぶどう												
ピオータ	2,256.00	1,892.808	839	2,292.50	2,145.311	936						
その他のぶどう	39,039.40	38,551.842	988	24,137.40	34,330.101	1,422						
ぶどう計	47,087.40	45,338.443	963	81,963.95	88,088.387	1,075						
二十世紀				4,000.00	1,017.360	254						
幸水												
新高				44,065.00	13,551.515	308						
新晩				1,410.00	520.344	369						
三吉				210.00	84.996	405						
その他赤梨	90.00	38.448	427	30,174.00	13,477.572	447						
西洋梨				15,043.80	5,750.167	382						
梨計	90.00	38.448	427	94,902.80	34,401.954	362						
その他												
西豆												
伊豆												
松本	524.00	153.686	293									
富有	196.00	67.716	345				673.40	210.276	312			
その他	529.00	194.292	367									
甘柿	1,249.00	415.694	333				673.40	210.276	312			
渋柿												
干柿	9,709.49	21,118.686	2,175	13,905.00	35,403.668	2,546						
西瓜				808,647.00	144,251.700	178						
小玉				2,790.00	961.909	345						
温室												
西瓜計				811,437.00	145,213.609	179						
プリンスメロン												
アンデスメロン												
その他メロン												
オールスメロン				50.00	24.840	497				140,969.60	170,980.894	1,213
赤肉メロン	345,989.40	227,053.668	656	176,303.20	96,691.702	548				8.00	7.020	878
メロン	285.00	135.216	474	32,168.20	14,262.887	443						
ネクター	43,955.80	27,899.045	635	48,807.00	25,922.505	531						
すもも	647.60	1,897.778	2,930	586.80	1,434.913	2,445						
桜枇												
枇杷												
イチジク										295.00	276.318	937
栗												
レモン												
オレンジ												
バナナ												
青バナナ												
バナナ計												
パキ												
国内キーウイ	7,298.80	3,845.533	527									
パマン												
その他輸入果実	263.00	151.998	578	2,923.00	1,511.588	517				48.00	57.025	1,188
果実計	456,575.49	327,894.509	718	2,309,364.95	795,648.274	345	673.40	210.276	312	210,535.60	198,376.716	942

果実品目別産地別取扱高表

産地 品目	(県名) 愛知県			(中央市場) 三重県			滋賀県			京都府		
	数量(kg)	金額	平均@	数量(kg)	金額	平均@	数量(kg)	金額	平均@	数量(kg)	金額	平均@
ハウスミカン												
極早生温州												
普通温州	6,470.00	2,424,600	375									
温州計	6,470.00	2,424,600	375									
伊予柑												
八朔												
清見												
夏柑												
日向夏												
ネーブル												
ポンカ												
デコボ												
その他柑橘												
柑橘計	6,470.00	2,424,600	375									
つばき												
サンふじ												
ぶどう												
ジョナゴールド												
王林												
むつ												
その他のリンゴ												
リンゴ計												
デラウェア												
巨峰												
ベリオー												
温室ぶどう												
ピオーネ												
その他のぶどう												
ぶどう計												
ぶどう十世												
幸水				190.00	57,456	302						
新高												
新晩熟												
三赤												
その他の洋梨												
梨計				190.00	57,456	302						
その他の												
西村豆												
伊豆												
松本柿												
富有												
その他の甘柿	1,646.00	460,080	280	16,860.00	4,450,408	264						
甘柿計	1,646.00	460,080	280	16,860.00	4,450,408	264						
渋柿												
柿干												
西瓜	300.00	32,076	107									
小玉西瓜	2,640.00	580,824	220						1,312.00	330,858	252	
温室西瓜												
西瓜計	2,940.00	612,900	208						1,312.00	330,858	252	
ブリンズメロン												
アンデスメロン												
その他のメロン	47,509.00	16,983,825	357									
オールスメロン	2,752.00	1,082,916	394				1,124.00	1,429,486	1,272			
赤肉メロン	2,500.00	958,057	383									
赤もも												
ネクター												
すもも												
桜桃												
枇杷												
イチジク	10.00	16,848	1,685									
栗												
レモン												
オレンジ												
バナナ												
青バナナ												
バナナ計												
パイン												
キーウイ												
国内キーウイ												
パイン												
マンゴ												
その他の輸入果実												
果実計	63,827.00	22,539,226	353	17,050.00	4,507,864	264	1,124.00	1,429,486	1,272	1,312.00	330,858	252

果実品目別産地別取扱高表

品目	(県名) 兵庫県 (中央市場)			奈良県			和歌山県			鳥取県			
	産地	数量(kg)	金額	平均@	数量(kg)	金額	平均@	数量(kg)	金額	平均@	数量(kg)	金額	平均@
ハ極早普通温州産計	ウ ス ミ カ ン												
伊予柑													
八清甘日向							20,115.00	3,920,701	195				
日向							460.00	177,174	385				
日向							9,760.00	1,868,074	191				
ネボデ	フ カ ン						50.00	18,360	367				
その他	フ カ ン						2,030.00	568,566	280				
計							32,415.00	6,552,875	202				
サフジ	サ ー ン												
王林	ヨ ナ ゴ ー ル ド												
その他	ヨ ナ ゴ ー ル ド												
計													
デラウエ	デ ラ ウ エ										172.00	153,576	893
巨峰	キ ュ ー ー												
室温ぶどう	キ ュ ー ー												
その他	キ ュ ー ー												
計											172.00	153,576	893
二世	キ ュ ー ー										44,560.00	16,471,998	370
幸水	キ ュ ー ー										210.00	63,504	302
新興	キ ュ ー ー												
新晩	キ ュ ー ー										19,840.00	7,326,926	369
その他	キ ュ ー ー										6,810.00	3,044,172	447
計											71,420.00	26,906,600	377
伊豆	キ ュ ー ー												
松本	キ ュ ー ー												
富田	キ ュ ー ー	1,020.00	235,008	230									
その他	キ ュ ー ー						5.00	3,780	756		80.00	58,968	737
計		1,020.00	235,008	230			5.00	3,780	756		80.00	58,968	737
渋柿	キ ュ ー ー				49,224.00	15,207,641	309	525,389.00	153,066,416	291			
干柿	キ ュ ー ー							2,468.00	4,468,269	1,810			
西小温	キ ュ ー ー										509,384.30	91,694,015	180
瓜	キ ュ ー ー							1,630.00	379,004	233	6,150.00	1,446,494	235
計								1,630.00	379,004	233	515,534.30	93,140,509	181
ブリン	キ ュ ー ー												
アンデ	キ ュ ー ー												
その他	キ ュ ー ー												
アール	キ ュ ー ー												
赤肉	キ ュ ー ー												
ネク	キ ュ ー ー							11,066.00	8,154,940	737			
すくも	キ ュ ー ー							408.00	245,279	601			
桜	キ ュ ー ー												
枇杷	キ ュ ー ー												
イチ	キ ュ ー ー												
栗	キ ュ ー ー												
レグ	キ ュ ー ー												
オレ	キ ュ ー ー												
バナ	キ ュ ー ー												
青	キ ュ ー ー												
バナ	キ ュ ー ー												
パ	キ ュ ー ー												
国内	キ ュ ー ー				115.20	71,711	622	1,586.00	1,068,876	674			
パ	キ ュ ー ー												
マ	キ ュ ー ー												
その他	キ ュ ー ー												
計		1,020.00	235,008	230	49,339.20	15,279,352	310	575,487.00	174,110,769	303	587,206.30	120,259,653	205

品目	ウ	ス	ミ	カ	産地
極早	生通	州予	温温	カ	生州計柑朔見柑夏ルン橋計るじじド林つゴ計ア峰Aうネう計紀水水高興吉梨計莓村豆本柿柿
普通	夏向	ブカボ	柑	カ	生州計柑朔見柑夏ルン橋計るじじド林つゴ計ア峰Aうネう計紀水水高興吉梨計莓村豆本柿柿
伊八清甘日ネボテそ柑つサふ	ンコ	他橋が	ふ	カ	生州計柑朔見柑夏ルン橋計るじじド林つゴ計ア峰Aうネう計紀水水高興吉梨計莓村豆本柿柿
王むそりテ巨べ温ビそぶ二幸豊新新晚そ西梨そ西伊松富そ	の	ン	ヨ	カ	生州計柑朔見柑夏ルン橋計るじじド林つゴ計ア峰Aうネう計紀水水高興吉梨計莓村豆本柿柿
	の	ナ	の	カ	生州計柑朔見柑夏ルン橋計るじじド林つゴ計ア峰Aうネう計紀水水高興吉梨計莓村豆本柿柿
	の	ウ	の	カ	生州計柑朔見柑夏ルン橋計るじじド林つゴ計ア峰Aうネう計紀水水高興吉梨計莓村豆本柿柿
	の	リ	の	カ	生州計柑朔見柑夏ルン橋計るじじド林つゴ計ア峰Aうネう計紀水水高興吉梨計莓村豆本柿柿
	の	室	の	カ	生州計柑朔見柑夏ルン橋計るじじド林つゴ計ア峰Aうネう計紀水水高興吉梨計莓村豆本柿柿
	の	才	の	カ	生州計柑朔見柑夏ルン橋計るじじド林つゴ計ア峰Aうネう計紀水水高興吉梨計莓村豆本柿柿
	の	他	の	カ	生州計柑朔見柑夏ルン橋計るじじド林つゴ計ア峰Aうネう計紀水水高興吉梨計莓村豆本柿柿
	の	と	の	カ	生州計柑朔見柑夏ルン橋計るじじド林つゴ計ア峰Aうネう計紀水水高興吉梨計莓村豆本柿柿
	の	十	の	カ	生州計柑朔見柑夏ルン橋計るじじド林つゴ計ア峰Aうネう計紀水水高興吉梨計莓村豆本柿柿
	の		の	カ	生州計柑朔見柑夏ルン橋計るじじド林つゴ計ア峰Aうネう計紀水水高興吉梨計莓村豆本柿柿
	の	三	の	カ	生州計柑朔見柑夏ルン橋計るじじド林つゴ計ア峰Aうネう計紀水水高興吉梨計莓村豆本柿柿
	の	他	の	カ	生州計柑朔見柑夏ルン橋計るじじド林つゴ計ア峰Aうネう計紀水水高興吉梨計莓村豆本柿柿
	の	洋	の	カ	生州計柑朔見柑夏ルン橋計るじじド林つゴ計ア峰Aうネう計紀水水高興吉梨計莓村豆本柿柿
	の		の	カ	生州計柑朔見柑夏ルン橋計るじじド林つゴ計ア峰Aうネう計紀水水高興吉梨計莓村豆本柿柿
	の	赤	の	カ	生州計柑朔見柑夏ルン橋計るじじド林つゴ計ア峰Aうネう計紀水水高興吉梨計莓村豆本柿柿
	の		の	カ	生州計柑朔見柑夏ルン橋計るじじド林つゴ計ア峰Aうネう計紀水水高興吉梨計莓村豆本柿柿
	の	他	の	カ	生州計柑朔見柑夏ルン橋計るじじド林つゴ計ア峰Aうネう計紀水水高興吉梨計莓村豆本柿柿
	の		の	カ	生州計柑朔見柑夏ルン橋計るじじド林つゴ計ア峰Aうネう計紀水水高興吉梨計莓村豆本柿柿
	の	有	の	カ	生州計柑朔見柑夏ルン橋計るじじド林つゴ計ア峰Aうネう計紀水水高興吉梨計莓村豆本柿柿
	の	他	の	カ	生州計柑朔見柑夏ルン橋計るじじド林つゴ計ア峰Aうネう計紀水水高興吉梨計莓村豆本柿柿
	の		の	カ	生州計柑朔見柑夏ルン橋計るじじド林つゴ計ア峰Aうネう計紀水水高興吉梨計莓村豆本柿柿
	の	甘	の	カ	生州計柑朔見柑夏ルン橋計るじじド林つゴ計ア峰Aうネう計紀水水高興吉梨計莓村豆本柿柿

果実品目別産地別取扱高表

品目	(県名) 徳島県			(中央市場) 香川県			愛媛県			高知県		
	数量(kg)	金額	平均@	数量(kg)	金額	平均@	数量(kg)	金額	平均@	数量(kg)	金額	平均@
ハウスミカン												
極早生							34,380.00	5,828,618	170			
早生							81,450.00	18,581,229	228			
普通							40,812.00	10,182,769	250			
温州計							156,642.00	34,592,616	221			
伊予							429,780.00	87,936,223	205			
八洲							15,205.00	2,474,908	163	5,100.00	782,892	154
清見							15,700.00	3,131,275	199			
甘夏							34,790.00	5,681,327	163			
日向							30.00	14,904	497	575.00	292,574	509
ネーブル							11,800.00	2,907,684	246			
ポーン							8,770.00	2,129,491	243	680.00	250,560	368
テコボ							11,370.00	5,755,167	506			
その他							109,813.50	51,823,872	472	7,518.00	2,091,693	278
柑												
つばき							793,900.50	196,447,467	247	13,873.00	3,417,719	246
サング												
ふじ												
ジョナゴールド												
王林												
むす												
その他												
リンゴ												
リンゴ												
デラウェア												
巨峰												
ベリー												
温室ぶどう												
ピオーネ												
その他												
ぶどう												
二十世紀												
幸水	700.00	211,680	302									
豊水	1,080.00	318,708	295									
新高							280.00	114,912	410			
新晩												
その他												
西洋梨												
計	1,780.00	530,388	298				280.00	114,912	410			
その他				21.00	52,164	2,484						
西村豆												
伊豆												
松本												
富士							240.00	31,104	130			
有他												
甘柿							240.00	31,104	130			
計	3,212.50	1,141,668	355	46,110.00	6,448,568	140	236,620.00	36,411,917	154			
渋柿												
西瓜				36.00	54,000	1,500				540.00	180,521	334
小玉												
温室							10.00	12,960	1,296	690.00	357,480	518
西瓜				36.00	54,000	1,500	10.00	12,960	1,296	1,230.00	538,001	437
計												
プリンスメロン												
アンデスメロン												
その他										168.00	313,200	1,864
オールスメロン												
赤肉				48,621.00	23,337,409	480						
メロン												
ネクター												
すもも												
桜										9.30	301,321	32,400
枇杷												
イチジク							15.20	34,560	2,274			
栗												
レモン							600.00	265,896	443			
オレンジ												
バナナ												
バナナ												
バナナ												
バナナ												
パイナップル												
国内	216.00	158,220	732	628.80	522,460	831	4,416.00	2,782,474	630			
キーウイ												
バナナ												
その他	36.00	62,208	1,728				6,540.00	4,033,891	617	110.06	216,711	1,969
輸入												
その他												
果実	5,244.50	1,892,484	361	95,416.80	30,414,601	319	1,042,621.70	240,135,181	230	15,390.36	4,786,952	311

品目	ウ	ス	ミ	カ	産地
ハ		早	温	生	州
極		州	温	州	計
早		予		見	柑
普			夏	ル	ン
温			向	ン	橋
伊		一		計	る
八		ン	他	じ	じ
清		コ	橋	ド	林
甘		の	が	つ	ゴ
日		ン	ふ	ア	峰
ネ		ヨ	一	う	ネ
ボ		ナ	ル	計	う
デ		の	ゴ	紀	水
そ		他	の	水	高
柑		ラ	リ	興	吉
つ		の	ゴ	梨	計
サ		ウ	エ	村	莓
フ		の	ー	豆	本
ジ		他	ど	柿	柿
王		の	ぶ		
む		ラ	の		
そ		リ	ぶ		
り		室	の		
デ		才	十		
巨		の			
べ					
温					
じ					
そ					
ぶ					
二					
幸					
豊					
新					
新					
晩					
そ					
西					
梨					
そ					
西					
伊					
松					
富					
そ					

果実品目別産地別取扱高表

品目	(県名) 大分県			(中央市場) 宮崎県			鹿児島県			沖縄県		
	数量(kg)	金額	平均@	数量(kg)	金額	平均@	数量(kg)	金額	平均@	数量(kg)	金額	平均@
ハウスミカン	38,585.00	26,519,226	687									
極早生	35,425.75	7,199,013	203	51,898.20	8,808,460	170						
早生温州	6,392.00	964,796	151	935.00	94,252	101						
普通温州	14,946.00	2,872,089	192									
温州計	95,348.75	37,555,124	394	52,833.20	8,902,712	169						
伊予柑	2,225.50	451,159	203									
八朔	3,260.00	381,240	117									
清見	1,260.00	382,212	303									
甘夏	3,310.00	445,122	134				2,080.00	505,051	243			
日向夏				14,651.90	7,984,758	545						
ネーブル												
ボンカン	64,667.50	14,668,631	227	4,931.00	1,157,264	235	14,980.00	3,763,057	251			
デコボ	9,149.00	5,740,590	627				1,005.00	979,884	975			
その他の柑橘	28,314.70	10,364,499	366	67,971.60	49,778,701	732	10,939.00	10,844,229	991	16.00	10,368	648
柑橘計	207,535.45	69,988,577	337	140,387.70	67,823,435	483	29,004.00	16,092,221	555	16.00	10,368	648
つが												
サンふじ												
ふじ												
ジョナゴールド												
王林												
むつ												
その他のリンゴ												
リンゴ計												
デラウェア	70.00	75,600	1,080									
巨峰	27,599.20	17,915,119	649									
ベリオー												
温室ぶどう												
ピオーネ	40,800.50	32,546,121	798									
その他のぶどう	16,497.80	19,008,879	1,152	4,048.50	2,614,181	646						
ぶどう計	84,967.50	69,545,719	818	4,048.50	2,614,181	646						
二世	36,685.00	15,357,545	419									
幸水	94,585.00	39,942,713	422									
豊水	180,462.00	54,592,517	303									
新高	126,306.00	40,368,242	320									
新晩	92,669.00	33,189,297	358									
晩三	31,380.00	9,585,497	305									
その他の赤梨	42,100.00	14,338,702	341									
西梨												
梨計	604,187.00	207,374,513	343									
その他の柿	9,745.67	11,226,087	1,152	593.24	2,512,599	4,235						
西伊豆												
松本												
富有												
その他の甘柿												
甘柿計												
渋柿	360.00	101,088	281				915.00	263,952	288			
干柿												
西瓜	815,512.00	107,376,947	132				2,412.00	323,676	134	90.00	29,700	330
小玉西瓜	4,992.00	499,214	100				1,700.00	237,654	140			
温室西瓜												
西瓜計	820,504.00	107,876,161	131				4,112.00	561,330	137	90.00	29,700	330
プリンスメロン												
アンデスメロン				660.00	332,393	504	40,050.00	19,953,294	498			
その他のメロン				1,606.00	900,610	561						
オールスメロン	2,219.00	1,254,680	565	28,585.60	24,826,820	869	14,328.00	11,914,074	832			
赤肉メロン	472.00	580,932	1,231	20,958.80	22,297,570	1,064	20.00	11,664	583			
赤もも							351.00	240,095	684			
ネクター												
すもも	11,464.30	8,611,899	751				8,156.00	3,645,968	447			
桜桃												
枇杷	362.20	452,000	1,248									
イチジク	6.00	2,981	497									
栗	46,397.00	35,415,118	763	4,220.00	3,659,146	867	9.00	2,042	227			
レモン				3,089.02	935,127	303						
グレープ												
オレンジ												
バナナ												
青バナナ												
バナナ計												
パイン										16,853.90	7,350,348	436
キーウイ	6,116.60	2,811,801	460				180.00	116,100	645			
国内キーウイ				551.00	682,250	1,238				58.00	80,460	1,387
パマン	143.55	277,177	1,931	30,564.00	100,135,844	3,276	475.50	1,507,483	3,170	734.10	1,842,394	2,510
その他の輸入果実	7,338.50	9,226,599	1,257	10,881.32	5,625,538	517	1,270.22	1,820,137	1,433	883.24	1,237,494	1,401
果実計	1,801,818.77	524,745,332	291	246,145.18	232,345,513	944	98,870.72	56,128,360	568	18,635.24	10,550,764	566

果実品目別産地別取扱高表

品目	(県名)			(中央市場)			中 国			台 湾			フィリピン		
	産地	数量(kg)	金額	平均@	数量(kg)	金額	平均@	数量(kg)	金額	平均@	数量(kg)	金額	平均@		
ハウスミカン															
極早温州															
普通温州															
温州計															
伊予柑															
八朔															
清見															
甘夏															
日向夏															
ネーブル															
ポンカン															
デコポン															
その他柑橘類															
つばき															
サンふじ															
ジョナゴールド															
王林															
むつ															
その他のリンゴ															
リンゴ															
デラウェア															
巨峰															
ベリオー															
温室ぶどう															
オー															
その他のぶどう															
ぶどう															
二十世紀															
幸水															
新豊高															
新吉興															
晩三赤															
その他洋梨															
西梨															
その他															
西村豆															
伊豆本柿															
富田柿															
富田有甘柿															
富田他柿															
富田柿															
渋柿															
干柿					6,669.60		4,019.900		603						
西瓜															
小室西瓜															
西瓜															
プリンスメロン															
アンデスメロン															
その他メロン	660.00	459,043		696											
オールメロン	135.00	146,664		1,086											
赤肉メロン															
もも															
ネクタリン															
すもも															
桜桃															
枇杷															
イチジク															
栗															
レモン	360.50	769,479		2,134	5.00	9,179	1,836					16.00	7,020	439	
グレープ															
オレンジ															
バナナ															
青バナナ										8,820.00	3,554,171	403	12,559,595.75	1,993,265,262	159
バナナ										1,680.00	581,580	346	1,359,930.00	214,910,073	158
バナナ										10,500.00	4,135,751	394	13,919,525.75	2,208,175,335	159
パイナップル										83,380.00	22,784,201	273	2,085,006.70	409,917,071	197
イチイ	7,940.00	3,874,759		488											
国内キーウイ															
パイン															
アマ					20.00	31,968	1,598	2,162.50	3,403,943	1,574	1,175.00	1,094,892	605	932	
その他輸入果実	36.00	55,080	1,530	12,916.60	12,115,837	938	2,000.00	2,457,212	1,229	1,227.00	339,682	277			
その他果実	62.40	28,728	460	114,258.93	49,244,257	431	48.00	54,173	1,129	10,520.18	5,741,223	546			
果実計	9,193.90	5,333,753	580	133,870.13	65,421,141	489	98,090.50	32,835,280	335	16,017,655.63	2,625,387,111	164			



果実品目別産地別取扱高表

産地	(県名)			(中央市場)			中 南 米			その他外国			合計		
	数量(kg)	金額	平均@	数量(kg)	金額	平均@	数量(kg)	金額	平均@	数量(kg)	金額	平均@			
ハウスマニカン													449,820.05	361,593.085	804
極早生温州													1,722,997.55	331,561.907	192
早生温州													2,066,018.50	493,698.168	239
普通温州													1,835,153.09	488,906.434	266
温州計													6,073,989.19	1,675,759.594	276
伊予柑													469,158.50	95,189.103	203
八景柑													267,138.00	43,792.717	164
清見柑													158,630.50	43,260.963	273
夏柑													515,356.00	87,485.110	170
日向夏													25,355.40	10,641.570	420
ネーブル													55,897.50	12,556.403	225
ポンカニン													339,312.50	87,130.055	257
デコボ													231,322.50	121,431.488	525
その他の柑				560.00	68,040	122							721,942.25	277,558.635	384
柑計				560.00	68,040	122							8,858,102.34	2,454,805.638	277
つがふ													912,858.00	273,159.658	299
サンスジ													3,045,953.00	984,548.094	323
ジョナゴールド													666,667.00	296,966.638	445
王林													1,124,471.00	434,590.524	386
むつ													767,458.00	234,637.780	306
その他のリンゴ													56,625.00	24,009.150	424
リンゴ計													1,665,304.00	559,799.063	336
デラウェア													8,239,336.00	2,807,710.907	341
巨峰													191,128.78	224,872.153	1,177
ベリー													531,794.00	520,729.937	979
温室ぶどう													53,895.60	27,402.391	508
オース													17,840.20	19,586.257	1,098
その他のぶどう				180,835.40	68,427.787	378							257,921.60	247,596.381	960
ぶどう計				180,835.40	68,427.787	378							673,641.16	440,966.600	655
ぶどう計													1,726,221.34	1,481,153.719	858
幸豊													154,120.00	53,788.472	349
新豊													651,919.50	283,674.224	435
新豊													1,023,634.40	330,032.325	322
新豊													265,286.70	84,484.489	318
新豊													186,645.00	66,953.840	359
新豊													36,455.00	10,682.299	293
新豊													225,485.40	80,774.122	358
新豊													204,470.70	70,384.987	344
新豊													2,748,016.70	980,774.758	357
新豊													2,581,907.82	3,462,793.080	1,341
新豊													176,988.50	49,308.302	279
新豊													69,911.00	19,122.255	274
新豊													140,778.36	39,856.230	283
新豊													1,349,345.30	368,222.696	273
新豊													186,728.20	56,100.247	300
新豊													1,923,751.36	532,809.730	277
新豊													945,045.70	237,200.106	251
新豊													52,693.84	98,908.767	1,877
新豊													5,140,046.90	835,989.416	163
新豊													412,622.00	90,544.601	219
新豊													700.00	370.440	529
新豊													5,553,368.90	926,904.457	167
新豊													27,963.00	9,300.749	333
新豊													122,731.00	47,868.383	390
新豊													513,317.00	177,791.510	346
新豊													477,318.20	363,112.167	761
新豊													360,450.70	182,938.948	508
新豊				27,150.00	3,200.246	118							1,150,774.87	661,903.998	575
新豊													32,643.20	14,458.843	443
新豊													209,318.41	131,944.460	630
新豊													105,997.84	159,236.946	1,502
新豊													21,994.91	39,711.739	1,805
新豊													160,282.99	119,273.720	744
新豊													184,253.40	102,556.988	557
新豊				446,190.00	128,882.294	289							1,564,323.12	505,495.716	323
新豊				34,768.00	8,374.310	241	1,760.00	335,016	190				1,184,599.00	250,617.554	212
新豊													1,901,195.00	475,841.361	250
新豊	294,606.00	45,646.117	155	1,546,273.00	276,540.876	179							14,409,294.75	2,319,006.426	161
新豊	636,922.00	92,743.743	146	159,135.00	24,910.358	157							2,157,667.00	333,145.754	154
新豊	931,528.00	138,389.860	149	1,705,408.00	301,451.234	177							16,566,961.75	2,652,152.180	160
新豊				25,361.50	12,639.328	498							2,210,602.10	452,690.948	205
新豊				8,739.50	3,772.264	432							1,613,885.00	793,110.813	491
新豊													681,492.73	370,894.677	544
新豊													12,814.00	13,027.451	1,017
新豊	845.00	231.390	274	50,186.00	27,845.688	555	260.00	252.018	969				91,357.25	140,845.643	1,542
新豊	30,430.40	12,579.211	413	1,785,609.00	666,940.561	374							2,095,707.70	807,507.715	385
新豊	46,970.00	17,535.472	373	724.00	665.931	920	226.60	576.088	2,542				429,320.52	161,396.455	376
新豊	1,009,773.40	168,735.933	167	4,265,686.40	1,222,599.783	287	2,246.60	1,163.122	518				64,347,747.69	21,616,540.126	336

果実品目別月別取扱高表

(中央市場)

品目	1月			2月			3月			4月		
	数量(kg)	金額	平均@	数量(kg)	金額	平均@	数量(kg)	金額	平均@	数量(kg)	金額	平均@
ハウスミカン				122.50	52,920	432				1,865.08	5,255,917	2,818
極早生温州	24,452.50	4,838,912	198	7,330.00	2,251,962	307	4,822.50	1,725,162	358			
普通温州	638,934.00	162,462,334	254	343,504.92	108,635,828	316	77,291.60	29,644,847	384	4,430.00	1,527,768	345
伊予柑	121,297.00	27,678,017	228	255,228.50	48,048,464	188	84,681.00	17,279,024	204	150.00	17,442	116
八清甘夏	11,482.00	2,084,844	182	90,924.00	15,010,859	165	91,658.00	15,496,580	169	67,559.00	10,456,474	155
日向夏	90.00	5,584	62	12,867.00	1,718,243	134	48,984.00	13,401,872	274	87,531.50	25,443,331	291
ネーブル	1,250.00	720,466	576	10,715.00	1,845,265	172	67,340.00	10,585,654	157	203,850.50	38,797,368	190
ポデコン	22,536.00	4,867,629	216	19,874.50	4,254,934	214	8,740.00	2,022,180	511	10,714.50	4,378,106	409
その他の柑橘	131,507.50	35,061,285	267	115,457.00	29,987,246	260	20,211.00	5,257,829	260			
柑	28,765.50	17,088,562	594	52,213.00	25,745,653	493	75,681.50	31,556,875	417	38,637.50	19,705,159	510
つが	82,583.35	44,099,575	534	164,743.10	69,174,420	420	207,273.80	66,633,815	321	89,005.30	28,291,245	318
サンふじ	1,062,897.85	298,907,208	281	1,074,608.32	307,882,106	287	690,640.00	195,345,847	283	504,103.38	133,911,226	266
ジョナゴールド	460.00	100,440	218									
王林	555,228.00	167,022,157	301	605,584.00	187,191,340	309	682,250.00	218,920,457	321	393,372.00	130,729,817	332
む	29,500.00	12,624,500	428	935.00	245,583	263				44,086.00	20,176,714	458
その他のリンゴ	99,505.00	32,143,271	323	95,288.00	34,889,297	366	107,653.00	40,166,186	373	95,388.00	37,084,494	389
リンゴ	104,266.00	30,303,751	291	132,238.00	40,086,482	303	140,166.00	40,411,694	288	79,728.00	25,836,486	324
デラウェア	16,675.00	4,456,450	267	5,665.00	1,788,072	316	4,335.00	2,000,344	461	960.00	968,652	1,009
巨峰	24,805.00	7,475,553	301	17,981.00	5,318,149	296	26,135.00	7,541,242	289	34,340.00	11,966,648	348
ベーリン	829,979.00	254,025,682	306	857,691.00	269,518,923	314	960,539.00	309,039,923	322	647,874.00	226,762,811	350
温ビオ										1,316.52	4,523,711	3,436
その他のぶどう												
ぶどう	32,332.30	13,648,808	422	13,965.10	8,352,094	598	51,697.20	23,079,859	446	53,566.80	21,470,570	401
二世	32,332.30	13,648,808	422	13,965.10	8,352,094	598	51,697.20	23,079,859	446	54,883.32	25,994,281	474
幸												
新	4,094.00	1,679,665	410	338.00	107,265	317						
新	1,200.00	103,680	86									
晩	3,805.00	717,023	188	100.00	14,569	146						
その他の洋梨	500.00	84,240	168									
西梨	6,889.20	1,763,912	256	96.00	39,366	410						
その他の	16,488.20	4,348,520	264	534.00	161,200	302						
西伊豆	325,537.25	552,301,372	1,697	356,467.96	579,240,574	1,625	517,999.52	673,115,341	1,299	670,838.24	501,171,704	747
伊豆												
松本												
富	121,372.50	53,252,400	439	2,355.00	790,692	336						
その他の柿	5.00	3,780	756									
渋柿	121,377.50	53,256,180	439	2,355.00	790,692	336						
干柿	150.00	37,260	248									
西	11,796.81	21,227,151	1,799	1,236.80	1,363,876	1,103	667.40	1,516,045	2,272	60.00	147,960	2,466
温	1,648.00	410,182	249	2,699.00	898,668	333	14,716.00	4,875,502	331	228,849.00	57,179,881	250
西				170.00	68,148	401	2,128.00	1,102,898	518	14,627.00	6,853,962	469
西	440.00	161,460	367	60.00	64,800	1,080	50.00	54,000	1,080			
西	2,088.00	571,642	274	2,929.00	1,031,616	352	16,894.00	6,032,400	357	243,476.00	64,033,843	263
プリンスメロン										8,178.00	3,664,969	448
アンデスメロン	428.00	114,178	267	690.00	128,718	187	1,233.00	375,993	305	21,490.00	12,475,656	581
その他のメロン	609.00	83,235	137	981.00	134,152	137	3,247.00	1,757,517	541	28,237.00	13,441,019	476
オールスメロン	21,659.80	27,069,847	1,250	24,945.10	28,322,764	1,135	26,431.40	36,822,096	1,393	24,800.10	29,442,151	1,187
赤肉メロン	6,170.70	6,841,691	1,109	12,795.60	7,591,062	593	8,746.10	4,156,434	475	6,713.30	4,506,411	671
赤肉メロン												
ネクター												
桜桃	55.30	86,724	1,568	3.00	120,960	40,320	23.10	280,910	12,161	1,720.70	5,608,494	3,259
枇杷	0.50	2,160	4,320	342.75	1,518,781	4,431	3,702.65	10,415,450	2,813	8,700.49	14,293,846	1,643
イチジク										51.90	137,160	2,643
栗												
レモン	98,523.78	31,867,066	323	119,238.90	38,348,565	322	121,350.40	37,396,408	308	118,312.00	38,519,078	326
グレープ	91,474.00	22,070,577	241	56,745.00	14,644,179	258	83,187.00	19,719,560	237	55,056.00	13,509,001	245
オレンジ	72,882.00	17,265,782	237	85,790.00	23,361,359	272	177,153.00	50,921,061	287	210,618.00	59,888,973	284
バナナ	922,880.50	154,200,616	167	969,450.50	161,790,080	167	1,195,089.50	199,419,469	167	1,282,570.00	215,312,328	168
青バナナ	188,291.00	26,520,682	141	141,029.00	21,804,619	155	148,439.00	24,985,045	168	141,057.00	24,658,072	175
バナナ	1,111,171.50	180,721,298	163	1,110,479.50	183,594,699	165	1,343,528.50	224,404,514	167	1,423,627.00	239,970,400	169
パイナップル	119,812.00	24,342,954	203	135,232.20	27,572,934	204	161,433.40	33,116,550	205	193,110.40	41,149,352	213
キウイ	9,195.00	4,653,474	506	10,017.00	4,715,432	471	6,556.00	3,304,755	504	72,058.00	37,662,242	523
国内キウイ	148,134.50	74,267,482	501	170,689.60	88,621,553	519	147,710.44	75,132,010	509	13,001.20	7,252,676	558
パイン	615.00	624,044	1,015	665.00	671,330	1,010	1,003.00	1,037,451	1,034	1,151.00	1,190,419	1,034
マゴ	1,241.00	1,158,623	934	773.00	756,534	979	3,697.40	8,967,284	2,425	9,252.25	29,054,244	3,140
その他の輸入果実	114,858.90	47,866,386	417	133,735.40	61,183,545	457	247,389.40	83,076,340	336	190,266.50	69,978,229	368
その他の果実	38,324.52	15,482,211	404	30,136.38	11,646,791	386	25,932.38	8,629,117	333	32,375.35	12,374,283	382
果実	4,238,262.41	1,652,941,995	390	4,203,046.61	1,661,274,439	395	4,600,761.29	1,807,642,865	393	4,539,954.13	1,586,140,428	349

果実品目別月別取扱高表

(中央市場)

品目	5月			6月			7月			8月		
	数量(kg)	金額	平均@	数量(kg)	金額	平均@	数量(kg)	金額	平均@	数量(kg)	金額	平均@
ハウスミカン	29,879.74	41,464,984	1,388	55,220.65	57,409,921	1,040	129,142.68	106,111,583	822	125,673.52	96,702,222	769
極早温州												
早生温州												
普通温州												
温州計	29,879.74	41,464,984	1,388	55,220.65	57,409,921	1,040	129,142.68	106,111,583	822	125,673.52	96,702,222	769
伊予柑												
八清	4,560.00	647,288	142	955.00	96,672	101						
清見	9,248.00	2,697,517	292									
夏柑	156,067.50	26,415,312	169	71,136.00	9,353,692	131	5,519.00	456,369	83	638.00	25,866	41
日向夏	6,442.00	1,450,460	225	209.00	48,103	230						
ネーブル												
ポンカ												
コンコン	2,030.00	656,640	323									
その他の柑橘	63,496.10	20,914,332	329	5,427.50	770,074	142	600.00	280,076	467	112.25	46,559	415
柑橘計	271,723.34	94,246,533	347	132,948.15	67,678,462	509	135,261.68	106,848,028	790	126,423.77	96,774,647	765
つがる										151,295.00	55,047,389	364
サンふじ	87,255.00	27,091,530	310	10,110.00	2,973,228	294	550.00	161,460	294			
ふじ	202,096.00	90,312,827	447	156,315.00	70,552,179	451	139,530.00	67,162,246	481	47,590.00	25,054,524	526
ジョナゴールド	139,180.00	54,040,140	388	110,110.00	45,138,801	410	158,381.00	63,400,384	400	122,260.00	56,520,181	462
王林	93,190.00	27,463,163	295	72,160.00	19,624,804	272	5,760.00	2,147,060	373	1,260.00	519,394	412
むつ	920.00	989,172	1,075	1,130.00	582,822	516	4,430.00	2,501,172	565	8,820.00	5,189,291	588
その他のリンゴ	22,055.00	8,078,431	366	35,330.00	13,795,908	390	49,555.00	17,978,621	363	40,665.00	13,812,165	340
リンゴ計	544,696.00	207,975,263	382	385,155.00	152,667,542	396	358,206.00	153,350,943	428	220,595.00	101,095,555	458
デラウェア	27,469.14	48,163,279	1,753	90,835.90	109,155,797	1,202	54,713.72	50,335,955	920	13,901.50	10,317,843	742
巨峰	8,349.50	21,316,274	2,553	39,401.15	64,124,611	1,627	95,434.60	121,228,605	1,270	232,993.50	191,174,124	821
ベリー							4,684.60	3,246,501	693	46,701.00	23,251,371	498
室温ぶどう	59.60	239,760	4,023	516.80	1,857,168	3,594	805.80	2,312,820	2,870	7,041.20	6,052,112	860
ピオーネ	731.20	2,037,636	2,787	6,070.80	11,927,304	1,965	19,230.20	26,933,500	1,401	47,986.80	47,674,452	993
その他のぶどう	56,909.10	20,435,995	359	49,162.60	30,630,595	623	36,129.50	36,835,041	1,020	80,041.60	78,472,823	980
ぶどう計	93,518.54	92,192,944	986	185,987.25	217,695,475	1,170	210,998.42	240,892,422	1,142	428,665.60	356,942,725	833
ふじ										60,205.00	24,911,269	414
幸豊				356.00	363,744	1,022	188,190.50	99,435,222	528	463,003.00	183,713,798	397
新豊							263.00	138,618	527	495,964.20	172,111,881	347
新晩										2,355.00	891,918	379
高吉												
三赤												
西の他洋梨計	193,548.87	146,981,199	759	23,595.28	26,935,905	1,142	21,792.52	32,034,677	1,470	23,680.00	34,764,078	1,468
西伊豆										120.00	14,192	118
松本												
富士												
有他甘柿計										433.50	13,742	32
甘柿										553.50	27,934	50
渋柿	104.00	265,248	2,550				1,478.00	1,651,730	1,118	2,638.00	2,324,625	881
西小温	508,354.00	103,883,538	204	987,864.80	149,525,978	151	1,646,340.10	254,629,965	155	1,524,448.00	234,767,218	154
西玉瓜	57,149.00	18,634,267	326	152,937.00	29,332,163	192	106,915.00	18,088,133	169	67,241.00	14,318,319	213
西瓜計	565,503.00	122,517,805	217	1,140,801.80	178,858,141	157	1,753,255.10	272,718,098	156	1,591,689.00	249,085,537	156
プリンスメロン	17,950.00	5,261,668	293	1,835.00	374,112	204						
アンデスメロン	67,335.00	26,383,441	392	22,435.00	5,495,884	245	5,815.00	2,334,175	401	120.00	49,680	414
その他のメロン	115,612.00	42,079,869	364	178,318.50	55,158,954	309	95,148.00	34,210,732	360	76,700.50	27,619,520	360
オールスメロン	38,376.20	27,697,669	722	32,559.00	21,009,131	645	55,955.50	35,504,993	635	65,412.30	36,070,822	551
赤肉メロン	1,225,770.80	26,594,732	445	51,042.70	20,975,872	411	48,352.50	27,478,744	568	58,850.50	31,608,992	537
もも	13,841.88	22,662,526	1,637	99,896.29	81,929,821	820	445,881.90	273,018,689	612	496,219.00	237,092,387	478
ネクター				1,285.00	789,156	614	17,312.50	8,572,053	495	11,588.90	3,972,254	343
すもも	8,963.00	8,277,877	924	66,738.15	46,150,617	692	76,429.26	46,855,513	613	39,526.30	20,566,114	520
桜桃	16,233.74	30,768,834	1,895	64,620.20	92,294,883	1,428	23,108.90	29,595,433	1,281	77.00	100,008	1,299
枇杷	6,301.04	9,557,720	1,517	2,947.48	3,923,782	1,331						
イチジク	1,139.52	2,455,128	2,155	3,749.20	6,329,619	1,688	6,010.50	7,625,124	1,269	69,689.62	44,298,138	636
栗										2,576.90	1,707,018	662
レモン	125,931.80	41,844,259	332	153,883.00	52,619,816	342	170,227.00	58,831,270	346	126,604.00	41,186,445	325
グレープ	51,824.00	12,513,243	241	69,248.00	15,129,571	218	125,360.00	23,841,499	190	147,696.00	28,301,720	192
オレンジ	237,534.00	67,383,726	284	250,848.00	64,379,271	257	169,245.00	41,082,509	243	161,812.00	38,227,051	236
バナナ	1,225,409.00	216,286,959	177	1,151,228.00	208,026,740	181	1,233,724.00	219,465,655	178	1,092,137.00	190,626,535	175
青バナナ	167,106.00	28,179,072	169	220,453.00	36,633,745	166	230,641.00	38,429,243	167	144,686.00	24,464,936	169
バナナ計	1,392,515.00	244,466,031	176	1,371,681.00	244,660,485	178	1,464,365.00	257,894,898	176	1,236,823.00	215,091,471	174
パイナップル	232,316.40	52,425,850	226	241,511.00	54,475,077	226	222,465.60	48,355,067	217	198,908.60	42,478,769	214
キウイ	215,803.00	111,609,346	517	240,120.80	122,451,350	510	254,426.70	126,332,574	497			
国内キウイ	1,207.20	616,195	510									
ハイア	1,323.00	1,383,543	1,046	1,002.00	1,072,785	1,071	1,341.00	1,348,162	1,005	1,387.00	1,423,873	1,027
マンゴー	8,928.60	23,238,471	2,603	16,697.45	28,374,904	1,699	23,203.35	27,719,207	1,195	18,162.85	13,979,052	770
その他の輸入果実	195,763.60	75,677,453	387	177,331.60	72,583,272	409	179,110.70	69,158,254	386	165,297.40	64,659,727	391
その他の果実	33,066.40	11,548,599	349	39,524.68	18,300,507	463	69,784.24	28,458,104	408	42,469.75	13,904,623	327
果実計	4,510,829.93	1,508,625,172	334	4,956,117.53	1,652,678,138	333	6,128,035.37	2,057,036,914	336	6,766,328.89	2,275,891,547	336

果実品目別月別取扱高表

(中央市場)

品目	9月			10月			11月			12月			
	数量(kg)	金額	平均@	数量(kg)	金額	平均@	数量(kg)	金額	平均@	数量(kg)	金額	平均@	
ハウスミカン	107,180.28	54,417,942	508	735.60	177,596	241							
極早温州	315,839.50	66,280,844	210	1,025,864.05	199,099,761	194	379,914.00	66,002,735	174	1,380.00	178,567	129	
早生温州				142,788.00	46,773,201	328	1,117,056.60	273,525,870	245	769,568.90	164,583,061	214	
普通温州										770,992.57	186,635,657	242	
温州計	423,019.78	120,698,786	285	1,169,387.65	246,050,558	210	1,496,970.60	339,528,605	227	1,541,941.47	351,397,285	228	
伊予柑										7,802.00	2,166,156	278	
八朔													
清見													
夏柑										1,154.50	865,943	750	
日向夏										4,387.00	1,653,415	377	
ネーブル										72,137.00	16,823,695	233	
ポロン										30,074.10	23,174,107	771	
ココポン							3,920.90	3,504,492	894				
その他の柑橘	102.25	21,125	207	548.00	184,615	337	11,676.75	8,466,080	725	96,373.85	38,676,719	401	
柑橘計	423,122.03	120,719,911	285	1,169,935.65	246,235,173	210	1,512,568.25	351,499,177	232	1,753,869.92	434,757,320	248	
つばき	581,288.00	166,612,689	287		51,399,140	286							
サンふじ				700.00	192,996	276	197,605.00	72,393,783	366	513,299.00	177,871,326	347	
ジョナゴールド	2,220.00	1,463,734	659	2,240.00	569,052	254	23,285.00	5,671,014	244	21,090.00	4,597,999	218	
王林	15.00	1,620	108	8,360.00	1,578,419	189	76,475.00	26,917,271	352	100,221.00	35,926,143	358	
その他のリンゴ							42,565.00	14,583,684	343	87,750.00	32,081,223	366	
リンゴ計	187,927.00	54,311,353	289	713,389.50	257,114,304	360	1,350.00	821,664	609	12,340.00	4,711,511	382	
ソノゴ	190,162.00	55,776,707	293	742,479.50	266,355,593	359	447,535.00	140,224,805	313	65,586.50	22,181,884	338	
デラウエ	2,892.00	2,375,568	821										
ピーク	121,837.10	88,143,856	723	26,852.55	27,578,321	1,027	6,743.60	7,007,655	1,039	182.00	156,491	860	
ベリー	2,404.00	854,482	355	106.00	50,037	472							
温室ぶどう	4,474.00	3,193,489	714	1,433.60	1,519,668	1,060	1,746.40	2,375,226	1,360	1,762.80	2,036,014	1,155	
ピオーネ	127,772.80	103,212,865	808	54,524.80	53,769,534	986	1,540.00	1,994,056	1,295	65.00	47,034	724	
その他のぶどう	82,807.86	80,733,920	975	76,095.40	56,126,004	738	81,666.50	45,411,029	556	59,267.20	25,769,862	435	
ぶどう計	342,187.76	278,514,180	814	159,012.35	139,043,564	874	91,696.50	56,787,966	619	61,277.00	28,009,401	457	
ふじ	88,955.00	27,693,005	311	4,960.00	1,184,198	239							
幸水	370.00	161,460	436										
豊水	517,304.20	154,528,407	299	10,087.00	3,239,595	321	16.00	13,824	864				
新高	91,310.70	26,719,365	293	155,250.00	50,959,813	328	11,235.00	3,799,979	338	704.00	326,484	464	
新晩	375.00	104,684	279	148,280.00	53,949,230	364	35,750.00	12,406,906	347	1,040.00	389,340	374	
三吉							2,815.00	1,076,976	383	29,735.00	8,873,731	298	
その他の赤梨	112,433.50	38,242,662	340	58,492.50	22,239,634	380	24,535.60	9,595,040	391	6,840.00	2,556,166	374	
西洋梨	9,136.60	3,123,338	342	52,722.80	19,066,015	362	84,689.60	28,439,865	336	47,629.10	16,727,760	351	
梨計	819,885.00	250,572,921	306	429,792.30	150,638,485	350	159,041.20	55,332,590	348	85,948.10	28,873,481	336	
その他の莓	25,670.00	37,558,984	1,463	30,550.00	44,973,322	1,472	95,601.13	170,882,186	1,787	296,627.05	662,833,738	2,235	
西村	141,661.50	39,724,590	280	35,207.00	9,569,520	272							
伊豆	1,009.00	175,229	174	68,902.00	18,947,026	275							
松本	15.00	2,592	173	125,951.36	37,022,470	294	14,812.00	2,831,168	191				
富士				30,166.10	8,092,701	268	758,446.80	193,192,343	255	437,004.90	112,894,560	258	
その他の甘柿	25,800.60	6,912,254	268	128,600.80	37,586,253	292	31,692.30	11,533,834	364	196.00	50,384	257	
甘柿計	168,486.10	46,814,665	278	388,827.26	111,217,970	286	804,951.10	207,557,345	258	437,200.90	112,944,944	258	
渋柿	104,549.00	37,393,117	358	422,099.60	113,384,402	269	353,710.60	69,933,313	198	60,420.50	12,475,659	206	
千柿				1,230.85	3,075,720	2,499	3,668.55	6,981,659	1,903	33,929.43	64,331,108	1,896	
西瓜	189,138.00	22,559,275	119	17,058.00	2,884,353	169	13,130.00	3,025,396	230	5,802.00	1,349,460	233	
小玉西瓜	8,616.00	1,550,351	180	2,055.00	458,532	223	280.00	27,659	99	504.00	110,169	219	
温室西瓜										150.00	90,180	601	
西瓜計	197,754.00	24,109,626	122	19,113.00	3,342,885	175	13,410.00	3,053,055	228	6,456.00	1,549,809	240	
プリンスメロン					25.00	18,900	756	1,335.00	160,779	120	1,825.00	330,979	181
アンデスメロン					842.317	842,317	209	1,384.00	169,155	122	1,385.00	210,085	152
その他のメロン	7,658.00	2,084,955	272	4,037.00	842,317	209	1,384.00	169,155	122	1,385.00	210,085	152	
オールスメロン	52,338.30	24,301,752	464	42,779.70	26,384,813	617	47,713.90	27,939,930	586	44,346.90	42,546,199	959	
赤肉メロン	38,660.00	15,940,542	412	34,002.00	17,021,468	501	16,965.90	9,186,007	541	18,380.60	11,036,993	600	
もも	93,840.80	46,491,436	495	1,095.00	709,139	648							
クタリ	2,456.80	1,125,380	458										
ネズ	17,601.70	10,038,071	570	60.00	56,268	938							
桜枇										155.90	380,700	2,442	
枇杷													
イチジク	53,161.40	38,933,893	732	23,025.25	17,156,045	745	3,401.30	2,311,364	680	54.30	27,249	502	
栗	118,347.30	70,463,576	595	62,600.40	29,348,600	469	728.80	1,037,794	1,424				
モン	156,839.00	46,020,444	293	112,882.00	32,811,913	291	117,050.00	35,353,908	302	143,481.24	50,696,544	353	
グレープ	156,848.00	27,203,692	173	82,889.00	16,584,025	200	54,049.00	12,016,700	222	210,223.00	45,083,787	214	
オレングレープ	164,014.00	31,989,860	195	156,100.00	30,498,971	195	103,101.00	23,584,011	229	112,098.00	27,258,787	243	
バナナ	1,210,961.50	201,324,387	166	1,465,692.50	218,736,238	149	1,325,382.50	171,926,864	130	1,334,769.75	161,890,555	121	
青バナナ	158,901.00	27,078,253	170	187,062.00	28,851,489	154	256,670.00	32,795,418	128	174,332.00	18,745,180	108	
バナナ計	1,369,862.50	228,402,640	167	1,652,754.50	247,587,727	150	1,581,052.50	204,722,282	129	1,509,101.75	180,635,735	120	
パイナップル	154,410.30	33,510,361	217	150,420.80	30,391,789	202	174,319.50	29,476,017	169	226,661.90	35,396,228	156	
キウイ	205,178.50	94,294,568	460	144,789.50	67,739,592	468	115,945.60	54,142,167	467	81,398.40	37,873,721	465	
国内キウイ	2,625.00	2,041,200	778	67,353.85	52,755,479	783	30,750.44	16,952,249	551	100,020.50	53,255,833	532	
ハワイ	1,163.00	1,062,837	914	1,080.00	1,118,559	1,036	1,099.00	1,123,204	1,022	985.00	971,244	986	
マングローブ	2,902.80	2,417,224	833	2,514.70	2,073,995	825	2,033.85	1,512,527	744	1,950.00	1,593,578	817	
その他の輸入果実	189,167.30	70,243,383	371	161,844.50	67,043,832	414	155,296.10	62,427,003	402	185,646.30	63,610,491	343	
その他の果実	26,443.24	9,477,797	358	21,657.63	7,928,061	366	29,971.85	9,870,559	329	39,634.10	13,775,803	348	
果実計	5,666,621.83	1,774,116,411	313	6,264,766.34	1,777,737,547	284	6,259,660.07	1,674,625,168	268	6,213,363.29	2,187,829,502	352	

品目	月
ハ 極 温	ウ ス 早 ミ カ ン 生

平成28年 開設区域内外への出荷割合(推計)

