

平成 2 7 年

# 年 報

青 果 物 編



福岡市中央卸売市場

# 目次

## はじめに (P 1)

年報利用上の注意	1
----------	---

## 青果物の取扱状況 (P 2～P 9)

年次別・部類別取扱高推移表及び推移グラフ	2
地域別入荷状況グラフ	4
取扱概況	6
市場別・部類別・月別・取扱別	8
主要品目取扱数量の推移	9

## 野菜の取扱状況 (P 10～P 46)

品目別取扱高／前年対比表	10
産地別取扱高 (全国, 県内, 各上位10位)	12
品目別取扱高 (全国, 県内, 各上位10位)	13
外国産の品目別取扱高／前年対比表	14
主要野菜の品目別・産地別入荷数量比率図 (円グラフ)	16
産地別取扱高及び主要品国 (日本地図)	17
輸入野菜の取扱高	18
品目別・産地別取扱高 (県内, 都道府県及び国外)	19
品目別・月別取扱高	43

## 果実の取扱状況 (P 47～P 79)

品目別取扱高／前年対比表	47
産地別取扱高 (全国, 県内, 各上位10位)	49
品目別取扱高 (全国, 県内, 各上位10位)	50
外国産の品目別取扱高／前年対比表	51
主要果実の品目別・産地別入荷数量比率図 (円グラフ)	53
産地別取扱高及び主要品国 (日本地図)	54
輸入果実の取扱高	55
品目別・産地別取扱高 (県内, 都道府県及び国外)	56
品目別・月別取扱高	78

## 開設区域内外への出荷割合 (P 82)

開設区域内外への出荷割合	82
--------------	----



- この年報は平成27年中の福岡市中央卸売市場において取引された野菜・果実・鳥卵についてまとめたものである。
- 平成27年中の開場日数は263日である。
- 基礎資料は主に卸売業者発行の月報である。
- 本市場青果部は、青果市場・西部市場・東部市場の3市場からなっている。
- 特別の注釈がない限り、単位は数量がkg、金額は円をもって表示し、「－」は該当数字がないものである。
- 平均単価は1kg当り円である。
- 特に市場別の表示がない限り取扱高は青果市場・西部市場・東部市場の合計である。
- 産地別・部類別において、県内は市郡単位、県外は都道府県単位としている。

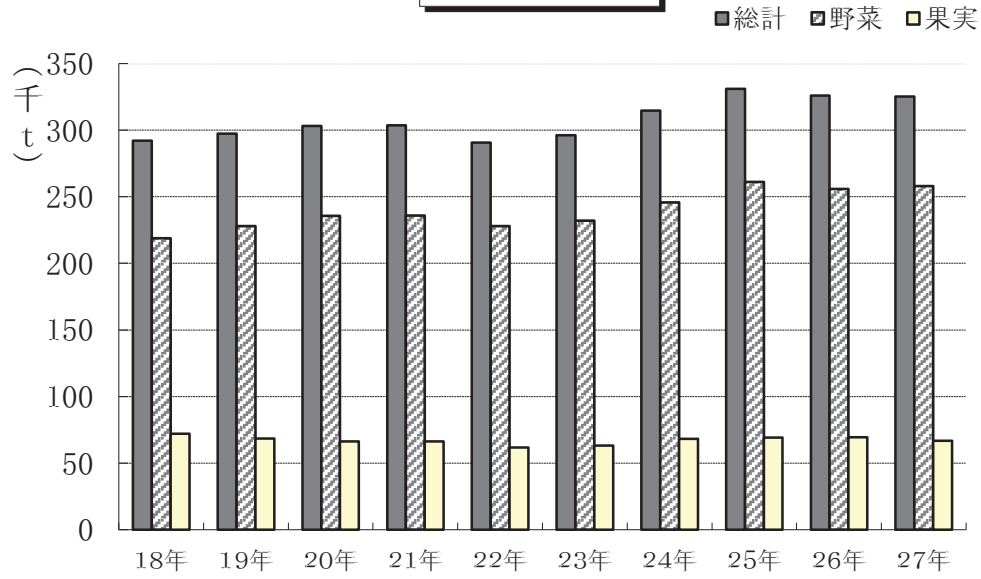
## 年次別・部類別取扱高推移表

(単位:数量 kg, 金額 円, 単価 円/kg)

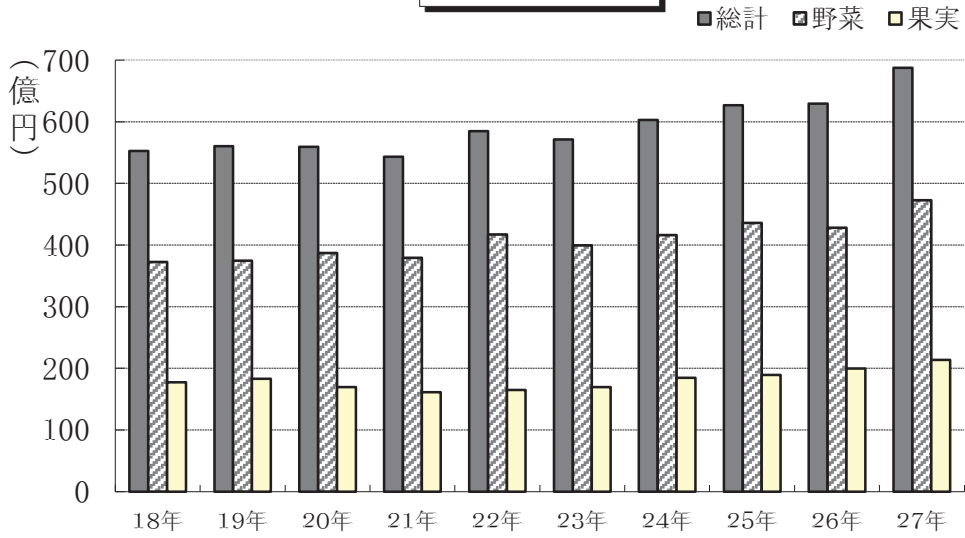
年	項目	総計	野菜	果実	鳥卵	福岡市人口
35	数量	84,612,102.00	59,842,863.00	24,354,147.00	415,092.00	661,586
	金額	2,275,020,353	1,144,298,673	1,053,993,134	76,728,546	
	単価	27	19	43	185	
40	数量	109,183,734.00	71,436,471.00	36,649,063.00	1,098,200.00	764,139
	金額	4,966,152,796	2,304,825,020	2,460,950,777	200,376,999	
	単価	45	32	67	182	
45	数量	126,186,626.00	79,115,549.00	45,434,046.00	1,637,031.00	854,031
	金額	10,015,006,440	5,199,884,077	4,502,121,188	313,001,175	
	単価	79	66	99	191	
50	数量	174,234,143.70	111,290,297.70	60,678,205.00	2,265,641.00	975,314
	金額	23,460,461,987	12,662,963,353	10,098,798,395	698,700,239	
	単価	135	114	166	308	
55	数量	202,492,781.15	128,740,236.66	72,470,596.99	1,281,947.50	1,062,538
	金額	38,115,437,325	22,155,942,339	15,554,386,825	405,108,161	
	単価	188	172	215	316	
60	数量	238,373,848.64	156,725,710.20	80,345,803.14	1,302,335.30	1,163,929
	金額	46,725,610,429	25,130,806,908	21,234,714,560	360,088,961	
	単価	196	160	264	276	
2	数量	270,336,098.72	179,824,580.06	89,120,250.30	1,391,268.36	1,210,373
	金額	61,442,579,743	36,666,271,976	24,443,373,329	332,934,438	
	単価	227	204	274	239	
7	数量	277,441,917.34	184,873,406.33	91,322,501.28	1,246,009.73	1,253,941
	金額	60,363,662,423	36,794,470,252	23,307,470,547	261,721,624	
	単価	218	199	255	210	
12	数量	285,169,639.60	200,429,828.90	83,591,120.97	1,148,689.73	1,309,265
	金額	53,555,227,575	33,494,289,601	19,796,763,388	264,174,586	
	単価	188	167	237	230	
17	数量	283,744,733.22	206,575,505.84	76,069,387.21	1,099,840.17	1,370,361
	金額	52,340,771,221	34,069,617,511	18,006,889,954	264,263,756	
	単価	184	165	237	240	
18	数量	292,108,488.59	218,945,164.79	71,993,751.64	1,169,572.16	1,384,324
	金額	55,256,286,434	37,243,748,099	17,750,744,652	261,793,683	
	単価	189	170	247	224	
19	数量	297,378,630.07	227,874,691.31	68,307,458.52	1,196,480.24	1,396,493
	金額	56,047,042,746	37,451,250,483	18,326,133,589	269,658,674	
	単価	188	164	268	225	
20	数量	303,247,231.81	235,766,554.97	66,230,123.59	1,250,553.25	1,407,095
	金額	55,950,174,684	38,695,627,529	16,935,394,724	319,152,431	
	単価	185	164	256	255	
21	数量	303,607,417.76	236,040,098.67	66,345,548.89	1,221,770.20	1,419,800
	金額	54,335,236,422	37,948,245,537	16,109,059,640	277,931,245	
	単価	179	161	243	227	
22	数量	290,793,367.63	227,968,812.40	61,686,064.49	1,138,490.74	1,430,804
	金額	58,456,017,344	41,710,940,674	16,473,624,280	271,452,390	
	単価	201	183	267	238	
23	数量	296,280,649.63	232,156,014.91	63,217,201.79	907,432.93	1,446,515
	金額	57,108,765,193	39,941,464,869	16,943,119,180	224,181,144	
	単価	193	172	268	247	
24	数量	314,799,661.42	245,752,136.97	68,192,371.42	855,153.03	1,459,870
	金額	60,296,230,569	41,617,569,147	18,484,552,066	194,109,356	
	単価	192	169	271	227	
25	数量	331,154,415.95	261,201,777.59	69,168,778.52	783,859.84	1,474,326
	金額	62,692,981,664	43,566,071,666	18,929,513,515	197,396,483	
	単価	189	167	274	252	
26	数量	325,959,488.25	255,924,897.49	69,390,386.08	644,204.68	1,486,314
	金額	62,960,907,149	42,805,749,609	19,975,994,435	179,163,105	
	単価	193	167	288	278	
27	数量	325,382,538.21	258,034,348.93	66,724,294.14	623,895.14	1,500,955
	金額	68,774,645,677	47,253,038,037	21,347,041,479	174,566,161	
	単価	211	183	320	280	

※35年は3月～12月の取扱高である。人口は12月末日現在の住民基本台帳登録人口および外国人登録人口である。

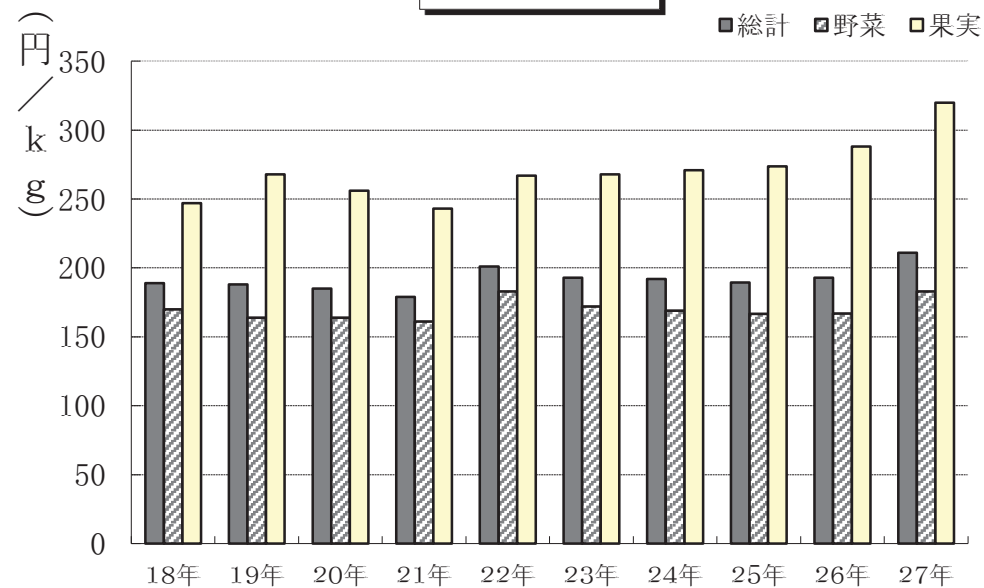
年次別取扱数量



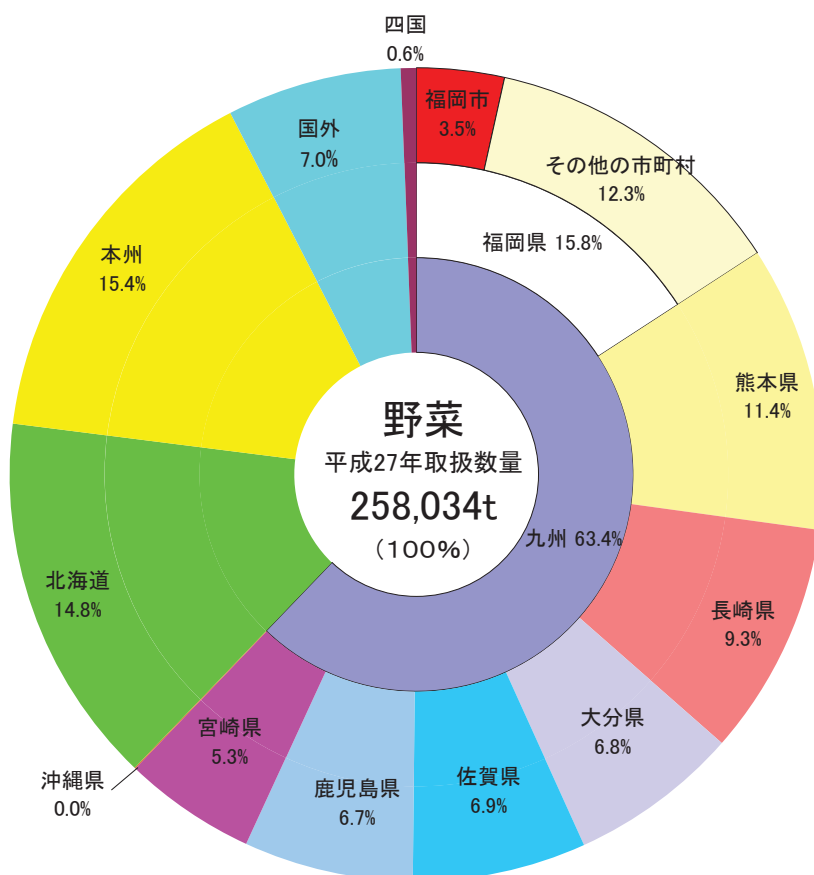
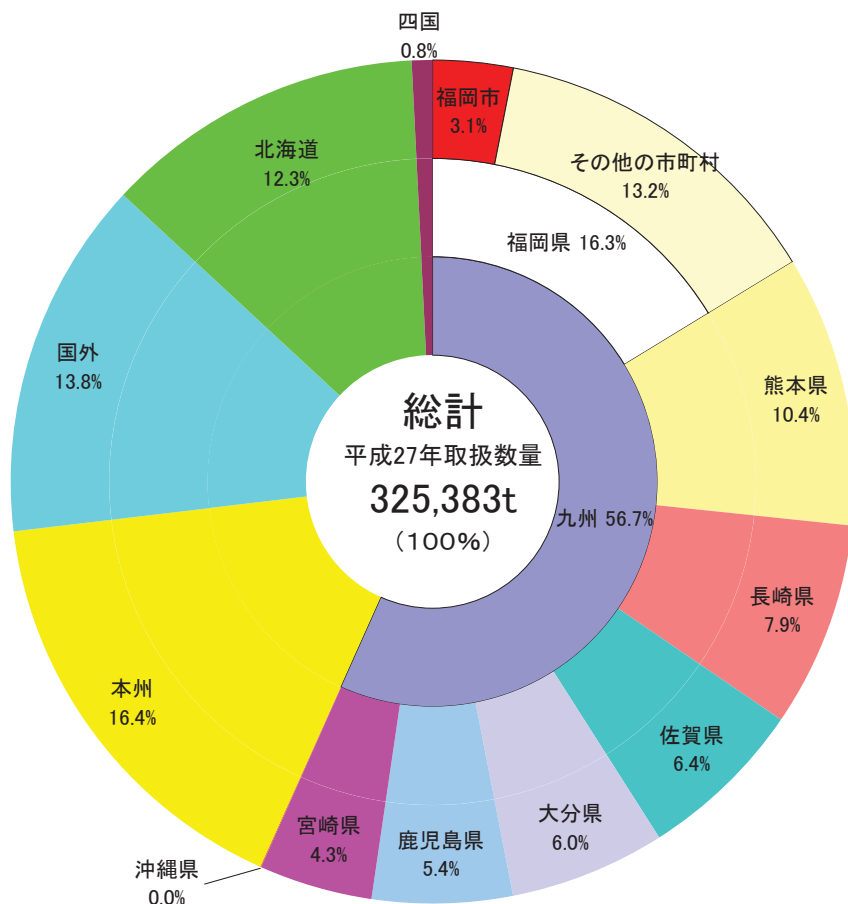
年次別取扱金額

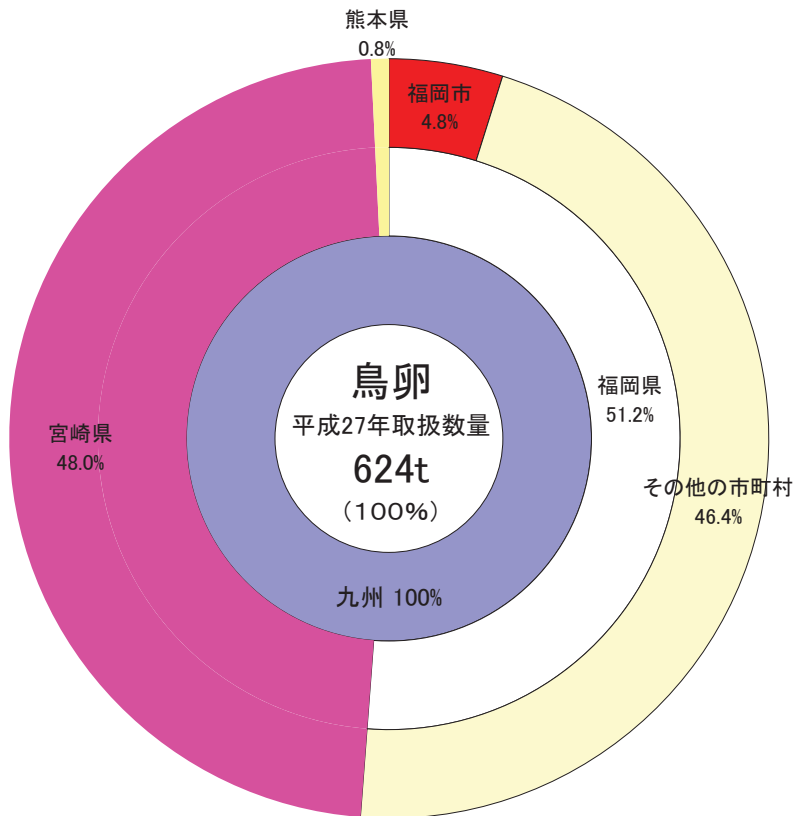
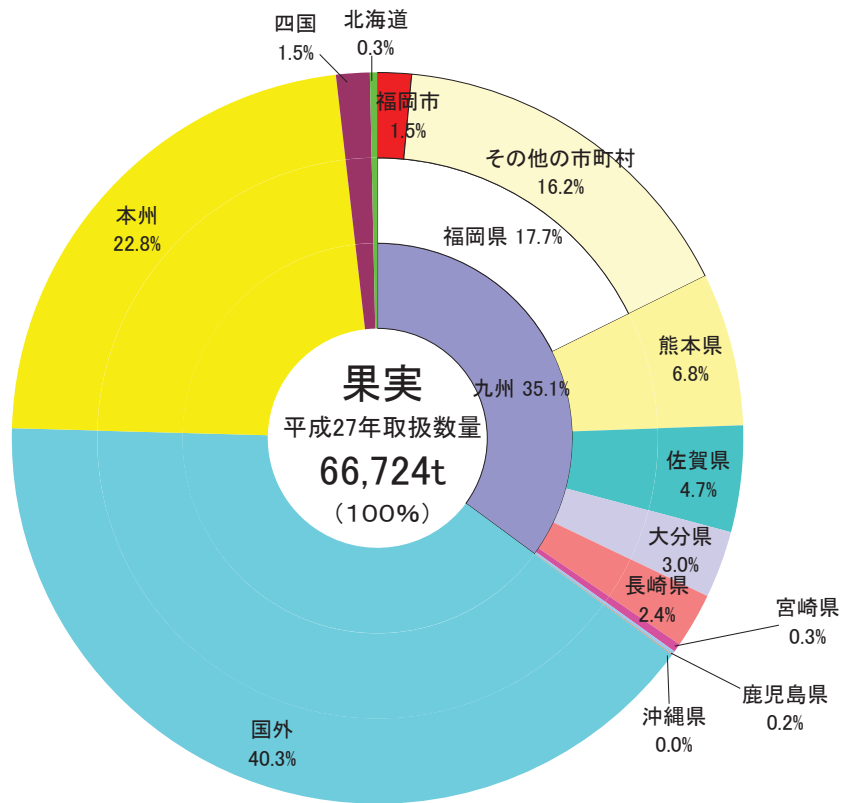


年次別平均単価



地域別入荷状況





					Kg	
		%		%		%
	325,383	100	68,774,646	109	211	109
	258,034	101	47,253,038	110	183	110
	66,724	96	21,347,041	107	320	111
	624	97	174,566	97	280	101





市場別・部類別・月別取扱高表

上段：数量・・・t  
 中段：金額・・・千円  
 下段：単価・・・円/Kg

市場別	部類別	総計	月																																																																																																																																																																																																																																																																																																																																																
			1	2	3	4	5	6	7	8	9	10	11	12																																																																																																																																																																																																																																																																																																																																					
西	部	総計	325383	24832	24997	25921	25165	26270	68774646	5066863	4957657	5641763	5706624	5772662	211	204	198	218	227	220	258034	20340	20470	20923	20563	21131	472553038	3437255	3268290	3787314	4170080	4137923	183	169	160	181	203	196	66724	4440	4476	4943	4548	5086	21347041	1616537	1676124	1839671	1521543	1619785	320	364	374	372	335	318	624	52	50	55	54	53	174566	13070	13243	14777	15000	14954	280	250	263	269	276	284	292109	21950	22029	23041	22590	23745	61952489	4534546	4420571	5054157	5105580	5198650	212	207	201	219	226	219	233449	18174	18186	18712	18593	19223	42616341	3088064	2919520	3402028	3741001	3713662	183	170	161	182	201	193	58188	3737	3806	4288	3957	4482	19203943	1436734	1491173	1641035	1353237	1473592	330	384	392	383	342	329	472	39	37	41	41	40	132205	9748	9879	11094	11342	11396	280	252	266	271	278	285	22473	1961	2007	1902	1720	1640	4628688	350420	359661	393256	402114	380816	206	179	179	207	234	232	16264	1444	1534	1413	1284	1192	3097598	227242	235825	259086	283085	270122	190	157	154	183	220	227	6132	511	466	482	429	441	1509252	121556	122186	132320	117115	108740	246	238	262	275	273	246	21838	1622	1650	1851	1914	1954	76	7	6	7	7	7	287	246	259	269	275	283	10801	921	961	978	855	885	2193469	181896	177425	194349	198929	193196	203	198	185	199	233	218	8321	721	751	798	686	716	1539099	121949	112945	126200	145994	154139	185	169	150	158	213	215	2404	192	203	173	162	163	633846	58247	62765	66317	51191	37452	303	303	309	383	315	230	76	7	7	7	7	6	20523	1700	1714	1832	1744	1604	271	245	252	260	262	275																																																	
		東	部	総計	25869	26498	26643	28939	32352	28367	29531	5677046	6055265	6368080	6777295	6218361	4569271	5963759	219	229	239	234	192	161	202	20480	20466	20255	23064	25188	21811	23345	3953200	4148733	4119904	5027390	4445579	2976735	3780633	193	203	203	218	136	162	5334	5982	6340	5828	7109	6507	6131	1709318	1893454	2235093	1735707	1756030	1577651	2166129	320	317	353	298	247	242	353	55	49	48	48	55	49	55	14528	13078	13083	14198	16752	14885	16997	265	264	271	299	304	303	308	23337	24006	24207	26438	29191	25380	26193	5139396	5492341	5782502	6128127	5593729	4109199	5393691	220	229	239	232	192	162	206	18652	18787	18551	21205	22904	19654	20809	3570217	3774271	3747671	4553924	4010328	2677814	3417841	191	201	202	215	175	136	164	4645	5182	5620	5198	6244	5688	5341	1558385	1708148	2024919	1563702	1570314	1419888	1962817	336	330	360	301	252	250	367	41	38	37	35	43	38	42	10795	9922	9912	10501	13086	11497	13033	263	263	268	298	303	302	308	1714	1644	1659	1723	2243	2048	2212	367085	382490	402673	451121	433033	323657	382362	214	233	243	262	193	158	173	1200	1068	1129	1281	1621	1439	1659	253365	246468	249604	326860	298392	201667	245881	211	231	221	255	184	140	148	507	571	524	436	616	603	547	111777	134452	151435	122282	132743	120223	134424	220	235	289	281	216	199	246	1942	1570	1634	1980	1897	1767	2057	7	6	6	6	6	6	6	278	275	293	317	319	320	318	818	847	777	778	918	939	1125	170565	180434	182906	198048	191600	136416	187706	209	213	235	255	209	145	167	628	612	575	578	663	718	877	129618	127994	122629	146607	136858	97254	116910	206	209	213	254	206	136	133	183	229	196	194	249	216	242	39156	50854	58739	49723	52973	37540	68889	214	222	299	256	213	174	284	7	6	6	6	6	5	6	1791	1586	1537	1717	1769	1621	1907	261	262	270	285	294	297	301

## 主要品目の取扱数量の推移

(単位:トン、円)

品目	35年		40年		45年		50年		55年		60年		7年		12年		17年		22年		23年		25年		26年		27年			
	数量	単価	数量	単価	数量	単価	数量	単価	数量	単価	数量	単価	数量	単価	数量	単価	数量	単価	数量	単価	数量	単価	数量	単価	数量	単価	数量	単価		
野菜総計	59,843	19	71,436	32	79,116	66	111,290	114	128,740	172	156,726	160	179,825	204	184,873	199	200,430	167	206,576	165	227,969	183	232,156	172	261,202	167	255,925	167	258,034	183
だいこん	5,350	7	5,975	12	6,875	24	8,462	49	10,567	80	15,216	58	16,661	72	18,212	68	18,269	57	17,898	55	17,664	66	17,651	63	18,347	65	17,545	59	18,130	66
にんじん	1,980	19	2,453	30	3,232	48	4,525	108	6,322	119	8,001	89	9,254	162	9,565	152	9,602	110	9,907	117	11,688	128	12,298	119	12,597	121	12,127	104	11,323	120
はくさい	5,909	8	8,792	12	8,911	28	11,978	35	11,737	84	13,489	57	14,514	77	17,097	81	23,253	60	23,199	55	35,478	57	36,456	57	40,731	59	42,448	56	41,783	68
レタス			418	45	1,415	73	3,286	122	4,555	174	4,964	197	9,839	193	10,276	166	11,044	154	12,474	120	11,286	144	12,196	122	12,785	146	13,247	135	13,131	167
キャベツ(注1)	5,402	14	8,140	18	10,203	46	15,004	44	17,626	120	20,878	78	23,564	91	24,796	84	25,456	65	26,823	79	30,755	92	29,864	79	32,148	90	32,104	82	36,021	95
なす	2,257	22	1,965	41	2,174	78	3,835	144	5,158	229	3,522	243	4,261	271	3,952	265	4,255	214	4,627	218	4,421	296	4,736	283	4,943	270	4,635	290	4,239	331
トマト(注2)	2,899	29	2,843	52	3,437	89	4,827	167	5,568	205	6,604	235	7,101	286	8,377	327	9,972	272	9,712	303	8,163	367	7,207	308	10,533	366	10,916	329	10,521	375
きゅうり	4,357	26	4,077	51	4,737	89	6,786	141	7,073	216	8,290	220	8,928	283	8,876	243	8,851	235	7,747	211	7,763	267	7,628	266	8,654	251	8,064	257	7,574	293
ピーマン(注3)	294	32	470	97	1,318	119	2,383	168	2,316	301	2,315	307	2,213	361	2,151	298	2,368	291	2,477	351	2,156	450	2,589	399	2,824	430	2,887	397	2,773	484
さといも	1,342	27	1,450	59	1,919	71	2,095	156	3,670	83	3,239	172	2,659	298	2,555	219	1,872	159	1,944	156	1,366	187	1,254	218	1,181	194	904	283	809	279
たまねぎ	3,946	17	6,815	34	7,695	57	10,407	57	13,334	95	16,096	56	17,647	100	17,246	112	20,553	74	23,852	89	26,982	110	27,938	91	36,504	88	33,620	106	36,630	103
ばれいし(注4)	4,954	17	5,700	25	5,788	61	8,281	76	10,957	123	13,102	90	13,278	119	12,726	139	13,178	124	13,900	128	12,792	169	13,081	158	13,970	117	13,935	119	13,521	165
(注1)キャベツにはグリーンボール・レッドキャベツを含む。(注2)トマトにはニマトを含む。(注3)ピーマンにはパプリカを含む。(注4)ばれいしにはメークインを含む。																														
果実総計	24,354	43	36,649	67	45,434	99	60,678	166	72,471	215	80,346	264	89,120	274	91,323	255	83,591	237	76,069	237	61,686	267	63,217	268	69,169	274	69,390	288	66,724	320
温州みかん(注5)	4,353	50	8,735	70	11,984	91	19,043	89	17,468	110	12,618	169	11,128	212	10,472	205	9,617	161	9,354	168	7,436	205	7,490	210	7,561	199	7,672	185	7,058	219
八朔	69	65	418	78	807	114	1,767	126	2,434	116	1,805	188	1,133	130	1,167	208	722	103	627	146	395	101	257	187	272	129	332	119	310	138
ふじ							596	299	1,567	348	2,856	362	3,811	288	3,838	300	3,293	274	2,915	274	3,280	256	3,665	261	3,889	257	3,586	306	4,068	309
デラウェア	108	55	114	154	203	279	583	580	580	711	691	606	607	783	543	907	347	873	307	785	271	934	227	1,003	248	963	236	986	197	1,105
巨峰					155	339	516	583	555	663	621	738	831	862	1,075	777	919	744	1,048	661	674	833	587	834	663	818	723	797	585	910
二十世紀	1,411	48	2,209	64	2,705	107	3,193	207	2,869	194	1,983	258	1,283	299	552	316	404	267	326	230	173	370	219	269	146	303	162	307	146	340
富有	1,173	40	1,477	66	1,155	95	1,219	167	1,072	257	1,046	233	948	214	1,498	291	1,905	173	1,535	133	1,429	305	1,238	285	1,560	231	1,749	233	1,647	200
西瓜	6,249	14	5,494	24	7,708	31	9,162	73	5,975	100	6,569	120	7,672	155	8,045	148	7,511	120	5,616	121	4,752	146	4,665	135	5,093	135	5,488	122	5,138	151
温室メロン	48	218	98	340	261	585	398	947	678	1,168	1,108	960	2,079	754	1,870	726	1,581	625	1,098	592	645	634	623	625	586	652	532	705	465	794
桃	525	62	723	93	1,294	123	1,628	230	1,662	280	1,753	332	1,398	438	1,335	528	1,401	435	1,238	390	948	525	1,079	425	1,135	497	1,155	495	1,121	572
いちご	254	150	757	192	1,135	251	1,407	604	3,163	707	2,862	807	3,355	991	2,964	1,055	3,542	1,062	3,156	1,128	2,826	1,041	2,732	1,026	2,793	1,138	2,895	1,156	2,767	1,249
バナナ(注6)	262	206	1,563	163	4,641	113	4,647	121	12,826	124	17,714	160	18,936	124	21,325	80	21,776	85	21,380	89	17,620	103	17,264	109	17,382	129	16,423	149	15,710	162
(注5)温州みかんはハウスミカン・温州計。(注6)バナナには青バナナを含む。																														

野菜の品目別取扱高／前年対比表

品名	27年実績			26年実績			増減		前年比(%)		
	数量 kg	金額	平均@	数量 kg	金額	平均@	数量 kg	金額	数量	金額	@
大根	18,130,264.86	1,203,923,180	66.40	17,544,511.82	1,042,779,046	59.44	585,753.04	161,144,134	103	115	112
かぶ	762,495.30	64,253,435	84.26	759,627.97	59,805,635	78.73	2,867.33	4,447,800	100	107	107
人参	11,322,927.55	1,354,237,485	119.60	12,127,298.94	1,260,457,843	103.94	-804,371.39	93,779,642	93	107	115
ごぼう	2,379,086.48	515,098,779	216.51	2,229,231.71	535,137,081	240.05	149,854.77	-20,038,302	107	96	90
れんこん	980,561.25	541,643,627	552.38	1,218,981.80	509,849,104	418.26	-238,420.55	31,794,523	80	106	132
たけのこ	92,067.15	48,642,007	528.33	122,683.25	51,417,512	419.11	-30,616.10	-2,775,505	75	95	126
ゆで筍	42,987.34	31,570,571	734.41	65,181.19	38,078,020	584.19	-22,193.85	-6,507,449	66	83	126
その他根菜類	293,709.78	46,508,849	158.34	470,806.43	47,263,802	100.39	-177,096.65	-754,953	62	98	158
根菜類計	34,004,099.71	3,805,877,933	111.92	34,538,323.11	3,544,788,043	102.63	-534,223.40	261,089,890	98	107	109
白菜	41,783,250.00	2,834,247,530	67.83	42,448,401.00	2,365,936,808	55.74	-665,151.00	468,310,722	98	120	122
キャベツ	34,036,699.40	3,177,937,958	93.36	30,174,656.80	2,431,807,663	80.59	3,862,042.60	746,130,295	113	131	116
グリーンボール	1,984,783.00	233,250,961	117.51	1,929,752.00	188,219,320	97.54	55,031.00	45,031,641	103	124	120
キャベツ計	36,021,482.40	3,411,188,919	94.69	32,104,408.80	2,620,026,983	81.61	3,917,073.60	791,161,936	112	130	116
春菊	531,334.30	277,338,674	521.96	570,702.80	268,255,935	470.04	-39,368.50	9,082,739	93	103	111
ほうれん草	1,348,225.56	701,596,562	520.38	1,541,325.19	677,236,811	439.39	-193,099.63	24,359,751	87	104	118
青葱	1,149,700.53	957,234,592	832.59	1,210,081.34	825,885,475	682.50	-60,380.81	131,349,117	95	116	122
分葱	7,029.50	6,669,059	948.72	9,230.10	7,049,880	763.79	-2,200.60	-380,821	76	95	124
白葱	2,697,105.45	896,355,544	332.33	2,908,824.45	876,266,917	301.24	-211,719.00	20,088,627	93	102	110
ふき	71,748.40	19,870,347	276.94	73,159.59	19,119,636	261.34	-1,411.19	750,711	98	104	106
つわ	48,103.10	26,449,214	549.84	44,943.10	25,838,556	574.92	3,160.00	610,658	107	102	96
みつば	185,866.90	102,924,827	553.75	185,130.95	87,111,177	470.54	735.95	15,813,650	100	118	118
にら	1,491,981.79	794,556,379	532.55	1,507,163.75	702,172,671	465.89	-15,181.96	92,383,708	99	113	114
かつお菜	75,375.93	26,654,139	353.61	92,443.45	25,658,386	277.56	-17,067.52	995,753	82	104	127
水菜	801,809.90	353,825,190	441.28	795,375.20	318,764,090	400.77	6,434.70	35,061,100	101	111	110
小松菜	1,145,750.05	377,117,571	329.14	1,170,238.40	322,102,677	275.25	-24,488.35	55,014,894	98	117	120
その他葉菜類	55,827.77	15,830,031	283.55	70,835.87	15,477,398	218.50	-15,008.10	352,633	79	102	130
レタス	13,130,707.00	2,188,238,058	166.65	13,246,657.70	1,783,535,629	134.64	-115,950.70	404,702,429	99	123	124
サニーレタス	1,123,644.00	372,629,340	331.62	1,082,284.50	283,405,930	261.86	41,359.50	89,223,410	104	131	127
グリーンリーフ	934,203.05	310,343,384	332.20	923,862.20	253,254,507	274.13	10,340.85	57,088,877	101	123	121
セルリー	726,585.20	197,474,777	271.78	734,871.90	174,318,405	237.21	-8,286.70	23,156,372	99	113	115
カリフラワー	441,480.90	61,968,537	140.36	387,941.50	54,617,269	140.79	53,539.40	7,351,268	114	113	100
ブロッコリー	2,077,441.20	778,296,760	374.64	2,432,583.18	717,355,197	294.89	-355,141.98	60,941,563	85	109	127
アスパラ	594,103.70	702,652,487	1,182.71	636,819.34	691,436,099	1,085.76	-42,715.64	11,216,388	93	102	109
パセリ	99,154.76	110,105,600	1,110.44	96,239.66	98,024,783	1,018.55	2,915.10	12,080,817	103	112	109
チンゲンサイ	355,110.50	127,666,494	359.51	411,282.96	127,645,311	310.36	-56,172.46	21,183	86	100	116
中国野菜	37,349.85	29,099,000	779.09	36,360.85	23,624,672	649.73	989.00	5,474,328	103	123	120
サラダ菜	99,274.20	67,372,778	678.65	100,733.90	58,428,718	580.03	-1,459.70	8,944,060	99	115	117
その他葉菜類	1,115,089.64	587,017,972	526.43	1,645,076.99	888,635,630	540.18	-529,987.35	-301,617,658	68	66	97
葉菜類計	108,148,735.58	16,334,723,765	151.03	106,466,978.67	14,311,185,550	134.42	1,681,756.91	2,023,538,215	102	114	112
茄子	4,238,806.44	1,404,429,468	331.32	4,634,818.53	1,343,101,094	289.79	-396,012.09	61,328,374	91	105	114
トマト	8,775,664.68	2,855,351,686	325.37	8,993,618.76	2,558,900,765	284.52	-217,954.08	296,450,921	98	112	114
きゅうり	7,573,796.41	2,219,755,403	293.08	8,063,772.32	2,072,135,662	256.97	-489,975.91	147,619,741	94	107	114
南瓜	5,627,662.90	962,440,734	171.01	5,519,356.30	985,232,951	178.51	108,306.60	-22,792,217	102	98	96
白瓜	86,981.00	11,226,686	129.07	97,701.80	9,733,123	99.62	-10,720.80	1,493,563	89	115	130
ピーマン	2,209,059.62	991,996,443	449.05	2,380,998.10	833,170,936	349.93	-171,938.48	158,825,507	93	119	128
パプリカ	564,359.63	349,238,706	618.82	506,372.23	312,399,296	616.94	57,987.40	36,839,410	111	112	100
ししとう	122,501.42	160,023,093	1,306.29	138,245.51	147,835,045	1,069.37	-15,744.09	12,188,048	89	108	122
オクラ	437,145.24	323,877,008	740.89	472,963.88	336,378,586	711.21	-35,818.64	-12,501,578	92	96	104
とうもろこし	759,552.10	191,971,767	252.74	970,114.69	204,029,667	210.31	-210,562.59	-12,057,900	78	94	120
米ナス	113,617.14	43,525,667	383.09	114,087.53	38,406,703	336.64	-470.39	5,118,964	100	113	114
ミニトマト	1,745,363.35	1,088,352,056	623.56	1,921,994.57	1,034,118,275	538.04	-176,631.22	54,233,781	91	105	116
ゴーヤ	317,853.48	107,388,288	337.85	342,845.50	96,227,400	280.67	-24,992.02	11,160,888	93	112	120
その他果菜類	389,672.30	129,825,891	333.16	393,696.15	123,519,644	313.74	-4,023.85	6,306,247	99	105	106
果菜類計	32,962,035.71	10,839,402,896	328.84	34,550,585.87	10,095,189,147	292.19	-1,588,550.16	744,213,749	95	107	113

野菜の品目別取扱高／前年対比表

品名	27年実績			26年実績			増減		前年比(%)		
	数量 kg	金額	平均@	数量 kg	金額	平均@	数量 kg	金額	数量	金額	@
いんげん	165,357.25	146,836,047	887.99	199,643.30	148,462,922	743.64	-34,286.05	-1,626,875	83	99	119
きぬさや	25,543.34	49,389,233	1,933.54	37,043.03	54,167,590	1,462.29	-11,499.69	-4,778,357	69	91	132
スナックえんどう	97,597.74	95,986,485	983.49	106,847.13	84,102,551	787.13	-9,249.39	-11,883,934	91	114	125
実えんどう	72,432.63	55,362,631	764.33	126,235.36	71,446,740	565.98	-53,802.73	-16,084,109	57	77	135
そら豆	92,275.75	45,426,877	492.29	116,867.80	44,142,591	377.71	-24,592.05	1,284,286	79	103	130
枝豆	93,200.67	52,410,799	562.34	86,277.80	46,242,419	535.97	6,922.87	6,168,380	108	113	105
その他豆類	11,012.67	4,979,250	452.13	11,826.57	5,342,280	451.72	-813.90	-363,030	93	93	100
豆類計	557,420.05	450,391,322	807.99	684,740.99	453,907,093	662.89	-127,320.94	-3,515,771	81	99	122
里芋	809,090.65	225,656,586	278.90	903,612.15	255,731,325	283.01	-94,521.50	-30,074,739	90	88	99
玉葱	36,630,194.40	3,781,752,968	103.24	33,620,469.80	3,550,084,234	105.59	3,009,724.60	231,668,734	109	107	98
甘藷	3,345,989.71	784,157,972	234.35	3,528,292.85	659,172,436	186.82	-182,303.14	124,985,536	95	119	125
馬鈴薯	5,318,240.00	940,213,218	176.79	5,683,750.70	682,335,694	120.05	-365,510.70	257,877,524	94	138	147
マークイン	8,202,973.50	1,294,629,858	157.82	8,251,277.35	980,995,639	118.89	-48,303.85	313,634,219	99	132	133
馬鈴薯計	13,521,213.50	2,234,843,076	165.28	13,935,028.05	1,663,331,333	119.36	-413,814.55	571,511,743	97	134	138
長芋	3,182,611.60	1,162,268,020	365.19	2,823,745.20	1,094,895,431	387.75	358,866.40	67,372,589	113	106	94
山の芋	39,619.91	33,805,953	853.25	50,516.55	39,706,066	786.00	-10,896.64	-5,900,113	78	85	109
らっきょう	172,099.90	84,773,781	492.58	185,130.37	66,843,706	361.06	-13,030.47	17,930,075	93	127	136
にんにく	291,328.40	246,094,975	844.73	294,274.75	186,394,343	633.40	-2,946.35	59,700,632	99	132	133
生姜	587,260.94	348,708,629	593.78	632,547.85	356,747,818	563.99	-45,286.91	-8,039,189	93	98	105
その他土物類	307,008.16	114,353,612	372.47	336,878.32	135,962,130	403.59	-29,870.16	-21,608,518	91	84	92
土物類計	58,886,417.17	9,016,415,572	153.11	56,310,495.89	8,008,868,822	142.23	2,575,921.28	1,007,546,750	105	113	108
松茸	12,041.15	110,221,118	9,153.70	14,625.04	113,860,977	7,785.34	-2,583.89	-3,639,859	82	97	118
生椎茸	960,197.46	863,996,885	899.81	963,858.25	792,391,746	822.10	-3,660.79	71,605,139	100	109	109
えのき	2,682,736.85	717,827,927	267.57	2,800,811.90	746,214,403	266.43	-118,075.05	-28,386,476	96	96	100
しめじ	1,616,991.80	678,515,563	419.61	1,588,747.23	649,412,318	408.76	28,244.57	29,103,245	102	104	103
なめこ	312,657.65	119,477,624	382.13	268,310.17	108,265,044	403.51	44,347.48	11,212,580	117	110	95
マッシュルーム	77,616.08	89,952,371	1,158.93	68,183.37	79,059,976	1,159.52	9,432.71	10,892,395	114	114	100
まい茸	203,167.70	133,010,604	654.68	204,141.30	132,524,315	649.18	-973.60	486,289	100	100	101
エリンギ	456,848.20	231,562,343	506.86	477,934.40	236,883,930	495.64	-21,086.20	-5,321,587	96	98	102
その他茸類	22,172.90	20,123,078	907.55	13,922.76	10,938,942	785.69	8,250.14	9,184,136	159	184	116
茸類計	6,344,429.79	2,964,687,513	467.28	6,400,534.42	2,869,551,651	448.33	-56,104.63	95,135,862	99	103	104
貝われ	410,751.95	123,766,569	301.31	338,138.88	101,607,361	300.49	72,613.07	22,159,208	121	122	100
大葉	160,301.28	532,587,347	3,322.41	148,078.00	411,601,506	2,779.63	12,223.28	120,985,841	108	129	120
みょうが	138,643.61	246,939,012	1,781.10	151,615.07	245,664,062	1,620.31	-12,971.46	1,274,950	91	101	110
菜の花	76,478.88	67,803,433	886.56	78,671.39	64,679,968	822.15	-2,192.51	3,123,465	97	105	108
ハーブ類	26,709.64	45,149,041	1,690.36	27,709.57	42,057,010	1,517.78	-999.93	3,092,031	96	107	111
その他香辛穂類	103,880.52	145,572,358	1,401.34	102,736.75	128,298,359	1,248.81	1,143.77	17,273,999	101	113	112
大梅	222,583.30	64,644,072	290.42	249,467.40	68,786,060	275.73	-26,884.10	-4,141,988	89	94	105
小梅	16,399.30	7,333,381	447.17	29,362.00	7,896,714	268.94	-12,962.70	-563,333	56	93	166
カボス	72,990.60	25,542,578	349.94	87,053.32	30,693,177	352.58	-14,062.72	-5,150,599	84	83	99
ゆず	78,494.00	28,980,985	369.21	71,613.90	26,962,419	376.50	6,880.10	2,018,566	110	107	98
その他ゆず	51,851.99	16,560,464	319.37	54,892.70	14,074,206	256.39	-3,040.71	2,486,258	94	118	125
もやし	963,624.91	160,632,858	166.69	1,060,414.87	160,144,553	151.02	-96,789.96	488,305	91	100	110
加工用筍	428,855.00	39,841,751	92.90	560,353.00	59,391,311	105.99	-131,498.00	-19,549,560	77	67	88
野菜加工品	9,255,610.44	1,127,396,090	121.80	9,769,557.61	1,050,721,128	107.55	-513,947.17	76,674,962	95	107	113
その他の野菜	781,456.47	194,285,739	248.62	551,923.11	188,803,109	342.08	229,533.36	5,482,630	142	103	73
その他山菜	38,289.49	50,474,621	1,318.23	36,520.13	48,858,865	1,337.86	1,769.36	1,615,756	105	103	99
その他妻物	303,787.49	423,596,494	1,394.38	300,275.34	396,998,215	1,322.11	3,512.15	26,598,279	101	107	105
庭先野菜	3,963,297.00	521,820,766	131.66	3,300,764.00	446,725,558	135.34	662,533.00	75,095,208	120	117	97
その他	37,205.05	18,611,477	500.24	54,091.50	28,295,722	523.11	-16,886.45	-9,684,245	69	66	96
国内野菜	239,808,618.43	44,489,009,955	185.51	236,057,771.73	39,956,381,755	169.27	3,750,846.70	4,532,628,200	102	111	110
野菜計	258,034,348.93	47,253,038,037	183.12	255,924,897.49	42,805,749,609	167.26	2,109,451.44	4,447,288,428	101	110	109
鶏卵	623,895.14	174,566,161	279.80	644,204.68	179,163,105	278.12	-20,309.54	-4,596,944	97	97	101
卵計	623,895.14	174,566,161	279.80	644,204.68	179,163,105	278.12	-20,309.54	-4,596,944	97	97	101

## 野菜の産地別取扱高(上位10位)

### 1 全国

(トン,千円,%)

順位	県名	数 量					金 額				
		27年	比率	26年	比率	前年比	27年	比率	26年	比率	前年比
	総 計	258,034	100.0%	255,925	100.0%	100.8%	47,253,038	100.0%	42,805,750	100.0%	110.4%
1	福 岡	40,828	15.8%	40,695	15.9%	100.3%	9,991,413	21.1%	8,981,525	21.0%	111.2%
2	北 海 道	39,830	15.4%	36,055	14.1%	110.5%	5,019,114	10.6%	4,686,326	10.9%	107.1%
3	熊 本	29,294	11.4%	30,933	12.1%	94.7%	4,963,617	10.5%	4,561,691	10.7%	108.8%
4	長 崎	23,999	9.3%	25,101	9.8%	95.6%	4,604,550	9.7%	3,942,613	9.2%	116.8%
5	長 野	22,504	8.7%	22,264	8.7%	101.1%	3,159,961	6.7%	2,820,875	6.6%	112.0%
6	佐 賀	17,806	6.9%	17,490	6.8%	101.8%	3,887,150	8.2%	3,748,833	8.8%	103.7%
7	大 分	17,442	6.8%	18,039	7.0%	96.7%	3,849,585	8.1%	3,353,882	7.8%	114.8%
8	鹿 児 島	17,080	6.6%	15,987	6.2%	106.8%	2,635,300	5.6%	2,297,416	5.4%	114.7%
9	宮 崎	13,593	5.3%	14,404	5.6%	94.4%	2,235,053	4.7%	2,086,123	4.9%	107.1%
10	群 馬	7,498	2.9%	7,043	2.8%	106.5%	978,223	2.1%	844,033	2.0%	115.9%
	その他国内	9,934	3.8%	8,047	3.2%	123.4%	3,165,044	6.9%	2,633,065	6.0%	120.2%
	国 外	18,226	7.1%	19,867	7.8%	91.7%	2,764,028	5.8%	2,849,368	6.7%	97.0%

### 2 県内

(トン,千円,%)

順位	地区名	数 量					金 額				
		27年	比率	26年	比率	前年比	27年	比率	26年	比率	前年比
	総 計	40,828	100.0%	40,695	100.0%	100.3%	9,991,413	100.0%	8,981,525	100.0%	111.2%
1	福 岡 市	8,973	22.0%	8,848	21.7%	101.4%	1,389,019	13.9%	1,247,867	13.9%	111.3%
2	糸 島 市	6,627	16.2%	6,993	17.2%	94.8%	1,580,442	15.8%	1,425,015	15.9%	110.9%
3	三井地区	4,686	11.5%	4,917	12.1%	95.3%	1,373,203	13.7%	1,154,412	12.9%	119.0%
4	朝倉地区	2,578	6.3%	2,550	6.3%	101.1%	609,872	6.1%	563,459	6.3%	108.2%
5	みやま市	2,538	6.2%	2,877	7.1%	88.2%	775,996	7.8%	762,963	8.5%	101.7%
6	甘木地区	2,509	6.1%	2,352	5.8%	106.7%	715,081	7.2%	599,148	6.7%	119.3%
7	三潞地区	2,229	5.5%	2,235	5.5%	99.7%	853,817	8.5%	804,710	9.0%	106.1%
9	宗像地区	1,788	4.4%	1,334	3.3%	134.0%	181,866	1.8%	141,992	1.6%	128.1%
8	久留米市	1,580	3.9%	1,663	4.1%	95.0%	313,925	3.1%	279,145	3.1%	112.5%
10	北九州市	1,282	3.1%	1,201	3.0%	106.7%	145,031	1.5%	110,340	1.2%	131.4%
	その他県内	6,038	14.8%	5,725	13.9%	105.5%	2,053,161	20.6%	1,892,474	20.9%	108.5%

(注)地区名と行政区分との関係については、品目別・産地別取扱高表(県内)を参照。

## 野菜の品目別取扱高(上位10位)

### 1 全国

(トン,千円,%)

順位	品目名	数 量					金 額				
		27年	比率	26年	比率	前年比	27年	比率	26年	比率	前年比
	総 計	258,034	100.0%	255,925	100.0%	100.8%	47,253,038	100.0%	42,805,750	100.0%	110.4%
1	白 菜	41,783	16.2%	42,448	16.6%	98.4%	2,834,248	6.0%	2,365,937	5.5%	119.8%
2	玉 葱	36,630	14.2%	33,620	13.1%	109.0%	3,781,753	8.0%	3,550,084	8.3%	106.5%
3	キャベツ	36,021	14.0%	32,104	12.5%	112.2%	3,411,189	7.2%	2,620,027	6.1%	130.2%
4	大 根	18,130	7.0%	17,545	6.9%	103.3%	1,203,923	2.5%	1,042,779	2.4%	115.5%
5	レ タ ス	15,189	5.9%	15,253	6.0%	99.6%	2,871,211	6.1%	2,320,197	5.4%	123.7%
6	馬 鈴 薯	13,521	5.2%	13,935	5.4%	97.0%	2,234,843	4.7%	1,663,331	3.9%	134.4%
7	人 参	11,323	4.4%	12,127	4.7%	93.4%	1,354,237	2.9%	1,260,458	2.9%	107.4%
8	ト マ ト	10,521	4.1%	10,916	4.3%	96.4%	3,943,704	8.3%	3,593,019	8.4%	109.8%
9	野菜加工品	9,256	3.6%	9,770	3.8%	94.7%	1,127,396	2.4%	1,050,721	2.5%	107.3%
10	きゅうり	7,574	2.9%	8,064	3.2%	93.9%	2,219,755	4.7%	2,072,136	4.8%	107.1%
	その他野菜	58,086	22.5%	60,143	23.5%	96.6%	22,270,779	47.2%	21,267,061	49.8%	104.7%

### 2 県内

(トン,千円,%)

順位	品目名	数 量					金 額				
		27年	比率	26年	比率	前年比	27年	比率	26年	比率	前年比
	総 計	40,828	100.0%	40,695	100.0%	100.3%	9,991,413	100.0%	9,080,818	100.0%	110.0%
1	キャベツ	7,949	19.5%	7,384	18.1%	107.7%	644,820	6.5%	497,132	5.5%	129.7%
2	大 根	5,985	14.7%	5,879	14.4%	101.8%	304,058	3.0%	279,838	3.1%	108.7%
3	ト マ ト	3,147	7.7%	3,005	7.4%	104.7%	1,153,756	11.5%	977,248	10.8%	118.1%
4	レ タ ス	2,941	7.2%	2,985	7.3%	98.5%	623,742	6.2%	440,750	4.9%	141.5%
5	きゅうり	2,890	7.1%	3,058	7.5%	94.5%	849,543	8.5%	778,497	8.6%	109.1%
6	茄 子	2,583	6.3%	2,943	7.2%	87.8%	947,436	9.5%	925,783	10.2%	102.3%
7	ブロッコリー	1,358	3.3%	1,555	3.8%	87.3%	450,990	4.5%	394,552	4.3%	114.3%
8	小 松 菜	1,064	2.6%	1,085	2.7%	98.1%	325,519	3.3%	257,311	2.8%	126.5%
9	ほうれん草	885	2.2%	1,079	2.7%	82.0%	386,134	3.9%	387,986	4.3%	99.5%
10	青 葱	815	2.0%	848	2.1%	96.1%	696,338	7.0%	601,783	6.6%	115.7%
	その他野菜	11,211	27.4%	10,874	26.8%	103.1%	3,609,077	36.1%	3,539,938	38.9%	102.0%

(注)キャベツにはグリーンボール、レッドキャベツを含む。レタスにはサニーレタス・グリーンリーフレタスを含む。

トマトにはミニトマトを含む。馬鈴薯にはメークインを含む。青葱には小葱を含む。



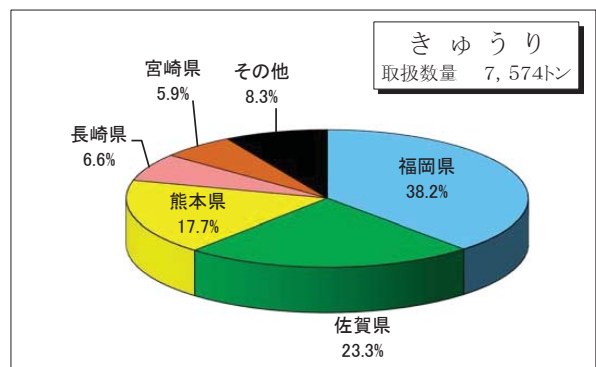
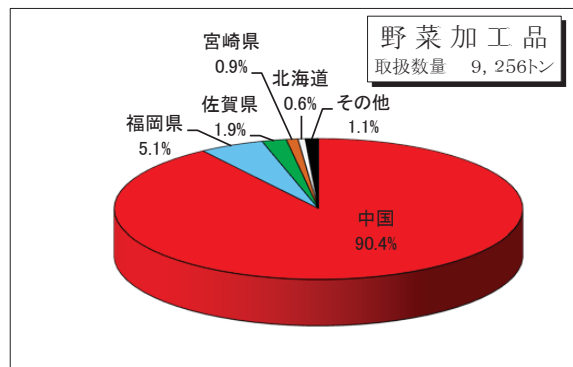
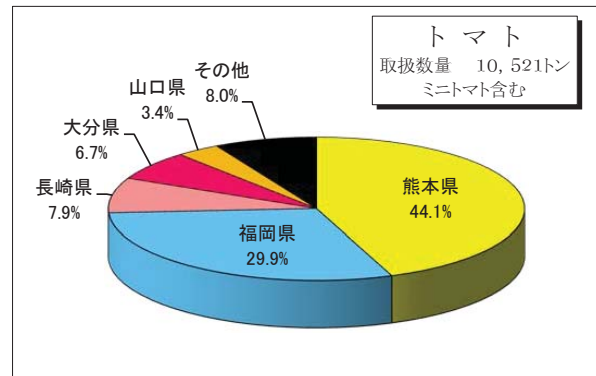
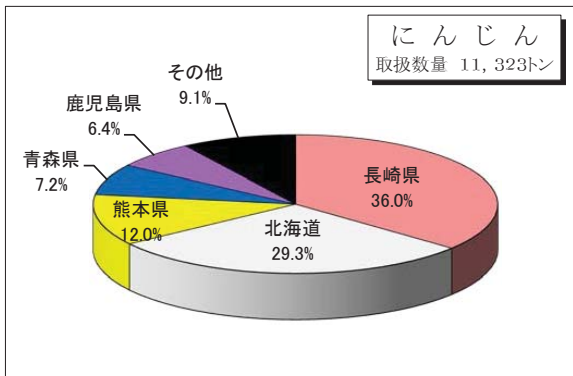
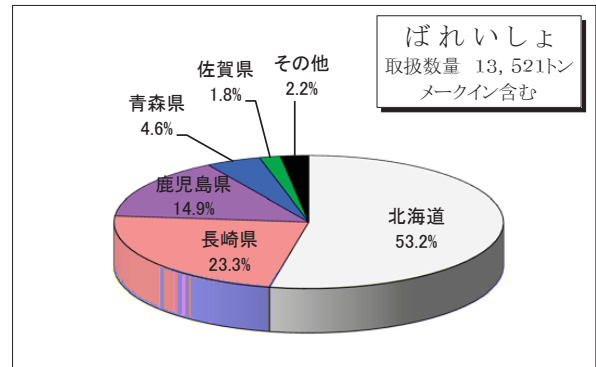
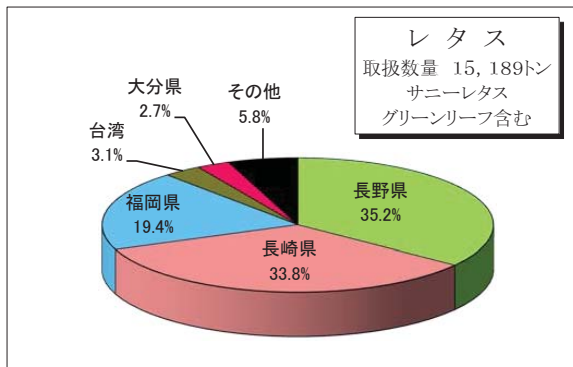
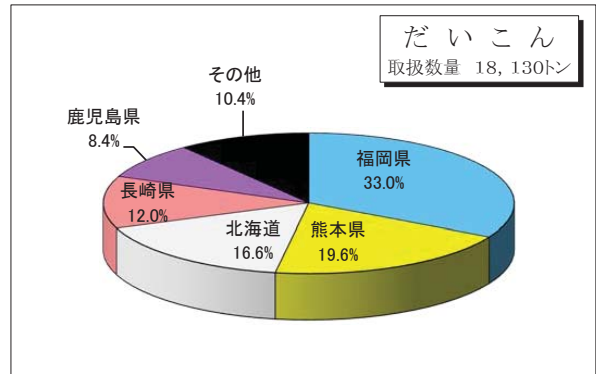
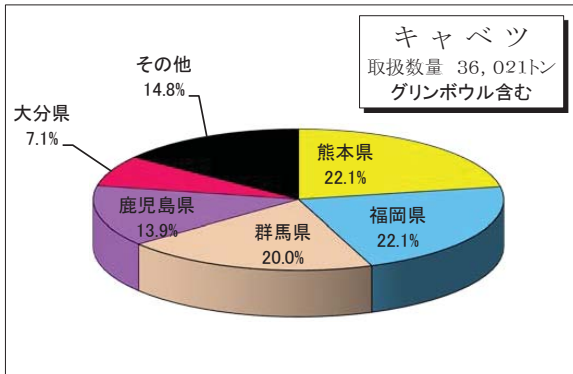
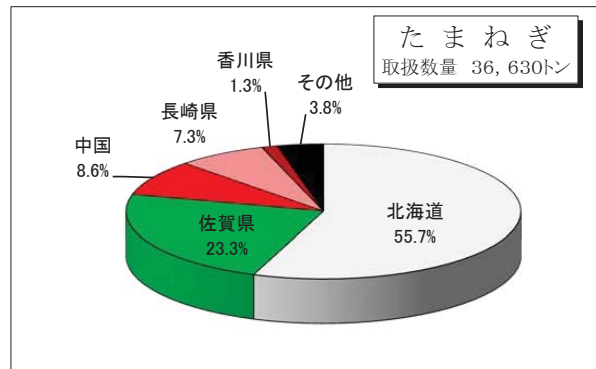
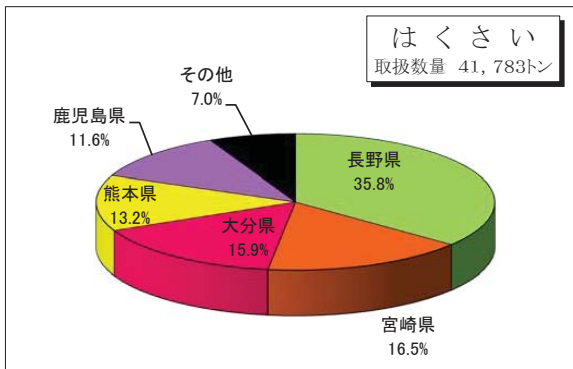
野菜の品目別取扱高 / 前年対比表 (外国産)

品名	27 年 実 績			26 年 実 績			増 減		前年比(%)		
	数量 kg	金額	平均@	数量 kg	金額	平均@	数量 kg	金額	数量	金額	@
大 根	58,110.00	4,011,498	69.03	5,000.00	329,400	65.88	53,110.00	3,682,098	1162	1218	105
か ぶ											
人 参	448,637.00	44,035,216	98.15	622,510.00	50,507,032	81.13	-173,873.00	-6,471,816	72	87	121
ご ぼ う	593,730.00	62,106,124	104.60	628,840.00	78,634,612	125.05	-35,110.00	-16,528,488	94	79	84
れ ん こ ん	540.00	233,280	432.00				540.00	233,280			
た け の こ	14,515.00	12,662,188	872.35	13,272.00	12,418,782	935.71	1,243.00	243,406	109	102	93
ゆ で 筍											
その他根菜類	2,711.00	1,977,415	729.40	2,547.53	1,830,796	718.66	163.47	146,619	106	108	101
根 菜 類 計	1,118,243.00	125,025,721	111.80	1,272,169.53	143,720,622	112.97	-153,926.53	-18,694,901	88	87	99
白 菜	5,160.00	630,179	122.12				5,160.00	630,179			
キ ャ ベ ツ	67,750.00	6,049,420	89.29	15,975.00	1,449,690	90.75	51,775.00	4,599,730	424	417	98
グリンボール											
キ ャ ベ ツ 計	67,750.00	6,049,420	89.29	15,975.00	1,449,690	90.75	51,775.00	4,599,730	424	417	98
春 菊											
ほうれん草											
青 葱	254.00	177,984	700.72				254.00	177,984			
分 葱											
白 葱	228,587.00	47,584,990	208.17	245,580.00	45,629,846	185.80	-16,993.00	1,955,144	93	104	112
ふ き											
つ わ											
み つ ば											
に ら	13.00	36,288	2,791.38				13.00	36,288			
か つ お 菜											
水 菜											
小 松 菜											
その他菜類											
レ タ ス	556,638.00	110,135,399	197.85	894,300.00	127,186,920	142.22	-337,662.00	-17,051,521	62	87	139
サニーレタス	20.00	324	16.20	160.00	630	3.94	-140.00	-306	13	51	411
グリーンリーフ											
セルリー	42,381.00	9,791,712	231.04	35,939.00	7,182,499	199.85	6,442.00	2,609,213	118	136	116
カリフラワー											
ブロッコリー	166,741.00	75,614,952	453.48	247,922.00	83,799,172	338.01	-81,181.00	-8,184,220	67	90	134
アスパラ	66,252.73	86,146,468	1,300.27	78,308.26	97,170,383	1,240.87	-12,055.53	-11,023,915	85	89	105
パセリ											
チンゲンサイ											
中国野菜	1,369.00	2,157,624	1,576.05	1,260.00	2,034,558	1,614.73	109.00	123,066	109	106	98
サラダ菜											
その他葉菜類	69,663.09	52,568,032	754.60	71,348.69	50,705,453	710.67	-1,685.60	1,862,579	98	104	106
葉 茎 菜 計	1,204,828.82	390,893,372	324.43	1,590,792.95	415,159,151	260.98	-385,964.13	-24,265,779	76	94	124
茄 子											
ト マ ト				51,790.00	22,027,659	425.33	-51,790.00	-22,027,659			
き ゅ う り											
南 瓜	2,814,571.90	415,238,659	147.53	2,755,193.70	450,432,221	163.48	59,378.20	-35,193,562	102	92	90
白 瓜											
ビ ー マ ン	760.50	420,268	552.62	50.00	9,630	192.60	710.50	410,638	1521	4364	287
パ プ リ カ	528,256.40	328,183,457	621.25	444,735.80	280,278,836	630.21	83,520.60	47,904,621	119	117	99
し し と う	1,813.58	1,738,128	958.39	2,140.66	1,857,367	867.66	-327.08	-119,239	85	94	110
オ ク ラ	78,306.50	54,741,226	699.06	71,036.20	41,026,992	577.55	7,270.30	13,714,234	110	133	121
とうもろこし											
米 ナ ス											
ミニトマト	11,322.00	5,420,218	478.73	11,069.00	5,068,461	457.90	253.00	351,757	102	107	105
ゴ ー ヤ											
その他果菜類				43,027.40	34,257,483	796.18	-43,027.40	-34,257,483			
果 菜 類 計	3,435,030.88	805,741,956	234.56	3,379,042.76	834,958,649	247.10	55,988.12	-29,216,693	102	97	95

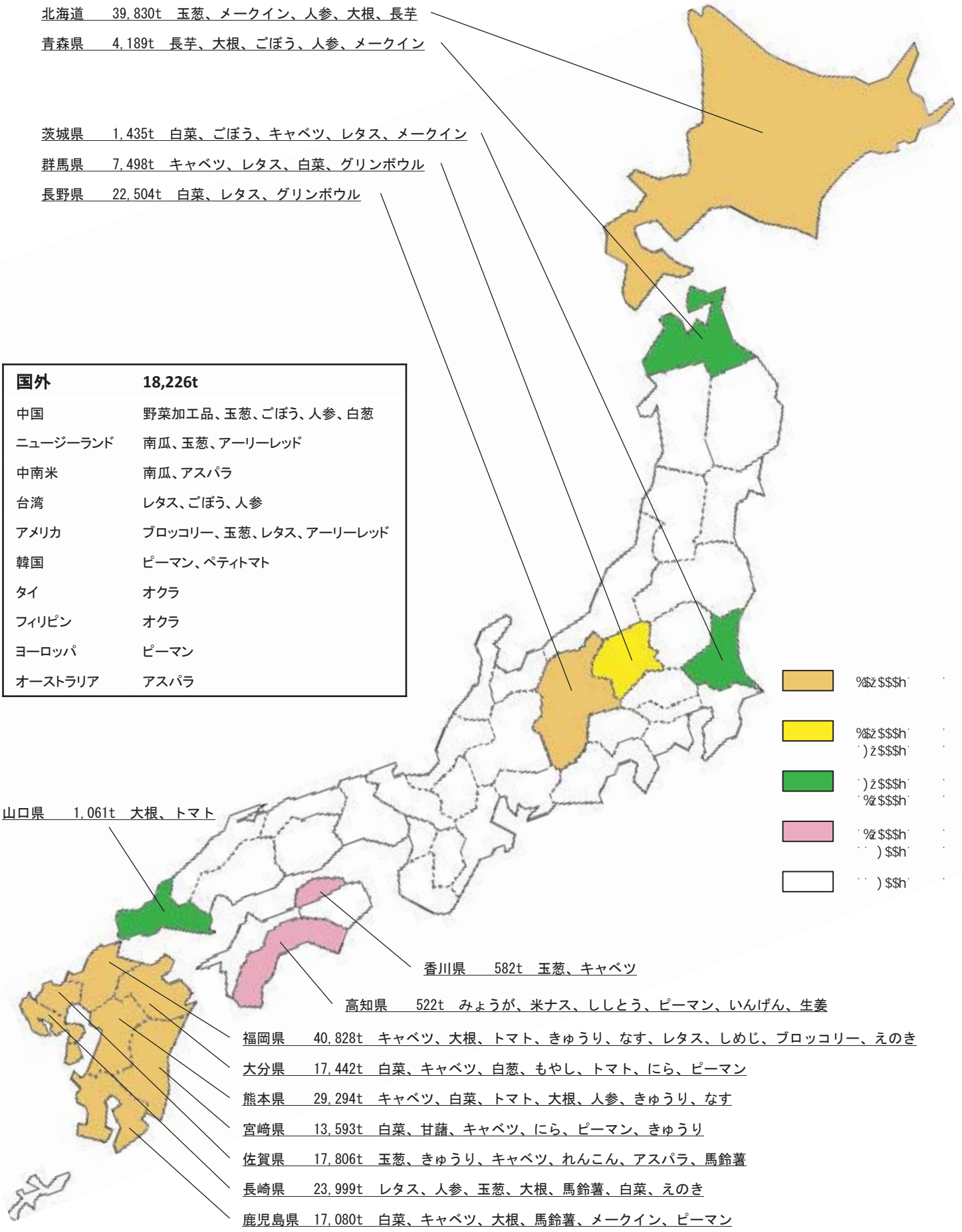


品名	数量 kg	金額	平均@	数量 kg	金額	平均@	数量 kg	金額	数量	金額	@
いんげん	8,381.00	5,728,241	683.47	5,514.00	3,351,902	607.89	2,867.00	2,376,339	152	171	112
きぬさや	1,014.00	856,065	844.24	1,533.00	981,262	640.09	-519.00	-125,197	66	87	132
スナックえんどう	14,669.00	9,814,970	669.09	10,456.00	5,963,070	570.30	4,213.00	3,851,900	140	165	117
実えんどう	75.00	23,436	312.48	496.00	295,996	596.77	-421.00	-272,560	15	8	52
そら豆											
枝豆	254.60	96,755	380.02	468.00	197,375	421.74	-213.40	-100,620	54	49	90
その他豆類	101.40	44,623	440.06	133.20	96,291	722.91	-31.80	-51,668	76	46	61
豆類計	24,495.00	16,564,090	676.22	18,600.20	10,885,896	585.26	5,894.80	5,678,194	132	152	116
里芋	165,190.00	34,782,063	210.55	169,780.00	47,289,509	278.53	-4,590.00	-12,507,446	97	74	76
玉葱	3,355,314.00	252,081,064	75.12	4,211,599.00	302,708,978	71.88	-856,285.00	-50,627,914	80	83	105
甘藷											
馬鈴薯											
メーカーイン											
馬鈴薯計											
長芋											
山の芋											
らっきょう											
にんにく	182,248.60	56,188,730	308.30	197,245.00	48,561,502	246.20	-14,996.40	7,627,228	92	116	125
生姜	119,278.00	43,789,220	367.11	119,379.50	50,971,624	426.97	-101.50	-7,182,404	100	86	86
その他土物類	141,976.06	40,830,331	287.58	156,399.60	41,732,535	266.83	-14,423.54	-902,204	91	98	108
土物類計	3,964,006.66	427,671,408	107.88	4,854,403.10	491,264,148	101.20	-890,396.44	-63,592,740	82	87	107
松茸	11,684.98	97,986,165	8,385.65	14,435.71	106,434,897	7,373.03	-2,750.73	-8,448,732	81	92	114
生椎茸	12,455.00	8,116,197	651.64	18,000.00	10,820,760	601.15	-5,545.00	-2,704,563	69	75	108
えのき											
しめじ											
なめこ											
マッシュルーム											
まい茸				6.00	3,564	594.00	-6.00	-3,564			
エリンギ											
その他茸類	15.00	172,800	11,520.00	6.52	136,377	20,916.72	8.48	36,423	230	127	55
茸類計	24,154.98	106,275,162	4,399.72	32,448.23	117,395,598	3,617.94	-8,293.25	-11,120,436	74	91	122
貝われ											
大葉	340.90	945,757	2,774.29	796.00	2,117,790	2,660.54	-455.10	-1,172,033	43	45	104
みょうが											
菜の花											
ハーブ類	62.40	119,989	1,922.90	92.95	148,763	1,600.46	-30.55	-28,774	67	81	120
その他香辛類	31.40	35,239	1,122.26	0.60	1,775	2,958.33	30.80	33,464	5233	1985	38
大梅											
小梅											
カボス											
ゆず	15.00	8,640	576.00	10.00	5,400	540.00	5.00	3,240	150	160	107
その他ゆず											
もやし											
加工用筍											
野菜加工品	8,376,651.80	837,680,616	100.00	8,645,323.10	784,696,453	90.77	-268,671.30	52,984,163	97	107	110
その他の野菜	11,306.50	1,660,398	146.85	431.62	469,172	1,087.00	10,874.88	1,191,226	2620	354	14
その他山菜	974.		125.88	2.92	95	92	.140%	6		14	
F 1 B \$	8 Ú F ð 5	, 6í 6		8 3 087.6 1	6 6 7		1 12	,9	9	113	6 国内

# 主要野菜の品目別・産地別入荷量比率



# 野菜の産地別取扱高及び主要品目



# 輸入野菜の取扱高

## 1 国別

(トン,千円,%)

順位	県名	数 量					金 額				
		27年	比率	26年	比率	前年比	27年	比率	26年	比率	前年比
	総 計	18,226	100.0%	19,867	100.0%	91.7%	2,764,028	100.0%	2,565,854	100.0%	107.7%
1	中 国	13,387	73.5%	13,678	68.8%	97.9%	1,477,342	53.4%	1,394,669	54.4%	105.9%
2	ニュージーランド	1,726	9.5%	1,720	8.7%	100.3%	250,860	9.1%	254,721	9.9%	98.5%
3	中 南 米	1,183	6.5%	1,153	5.8%	102.6%	276,944	10.0%	294,116	11.5%	94.2%
4	台 湾	604	3.3%	1,116	5.6%	54.1%	90,874	3.3%	158,117	6.2%	57.5%
5	ア メ リ カ	512	2.8%	1,364	6.9%	37.5%	179,274	6.5%	286,885	11.2%	62.5%
6	韓 国	487	2.7%	451	2.3%	108.0%	282,635	10.2%	259,563	10.1%	108.9%
7	タ イ	68	0.4%	72	0.4%	94.4%	59,564	2.2%	54,604	2.1%	109.1%
8	フィリピン	54	0.3%	51	0.3%	105.9%	38,275	1.4%	27,555	1.1%	138.9%
9	ヨーロッパ	49	0.3%	97	0.5%	50.5%	51,831	1.9%	64,511	2.5%	80.3%
10	オーストラリア	14	0.1%	12	0.1%	116.7%	16,129	0.6%	17,457	0.7%	92.4%

## 2 品目別

(トン,千円,%)

順位	品目名	数 量					金 額				
		27年	比率	26年	比率	前年比	27年	比率	26年	比率	前年比
	総 計	18,226	100.0%	19,867	100.0%	91.7%	2,764,028	100.0%	2,565,854	100.0%	107.7%
1	野菜加工品	8,377	46.0%	8,645	43.5%	96.9%	837,681	30.3%	784,696	30.6%	106.8%
2	たまねぎ	3,355	18.4%	4,212	21.2%	79.7%	252,081	9.1%	302,709	11.8%	83.3%
3	かぼちゃ	2,815	15.4%	2,755	13.9%	102.2%	415,239	15.0%	450,432	17.6%	92.2%
4	ご ぼ う	594	3.3%	629	3.2%	94.4%	62,106	2.2%	78,635	3.1%	79.0%
5	レ タ ス	557	3.1%	894	4.5%	62.3%	110,135	4.0%	127,187	5.0%	86.6%
6	パプリカ	528	2.9%	445	2.2%	118.7%	328,183	11.9%	280,279	10.9%	117.1%
7	にんじん	449	2.5%	623	3.1%	72.1%	44,035	1.6%	50,507	2.0%	87.2%
8	白 ね ぎ	229	1.3%	246	1.2%	93.1%	47,585	1.7%	45,630	1.8%	104.3%
9	にんにく	182	1.0%	197	1.0%	92.4%	56,189	2.0%	48,562	1.9%	115.7%
10	ブロッコリー	167	0.9%	248	1.2%	67.3%	75,615	2.7%	83,799	3.3%	90.2%

(注)レタスにはサニーレタス・グリーンリーフレタスを含む。

野菜品目別産地別取扱高表

(県内) (中央市場)

品目	福岡市			糸島市			筑紫地区			粕屋地区		
	数量(kg)	金額	平均@	数量(kg)	金額	平均@	数量(kg)	金額	平均@	数量(kg)	金額	平均@
大根	4,067,002.90	202,041,498	50	704,930.70	26,317,715	37						
人参	623,844.80	47,880,713	77	45,703.40	3,891,006	85				10,537.60	2,325,649	221
人参	4,703.25	378,037	80	925.40	143,272	155	51.00	49,248	966			
人参	58.60	22,723	388	1,362.75	440,548	323						
れんこん	108.00	19,850	184							624.00	235,872	378
たけのこ	24,121.00	3,914,854	162	3,676.10	663,404	180	87,696.00	9,882,919	113	3,185.00	362,783	114
ゆで筍	8,195.49	5,143,962	628	5,823.62	3,180,153	546	942.60	769,629	816	7,961.65	5,516,765	693
白	10,227.00	283,120	28	3,191.60	88,025	28				320.00	11,696	37
キャベツ	1,199,664.00	90,262,770	75	2,303,701.40	205,769,366	89	4,790.00	401,349	84	20,183.00	979,518	49
グリーンボウル	20.00	259	13	2,570.00	187,585	73						
春菊	438,313.70	231,025,135	527	400.10	114,363	286	48,971.30	27,297,730	557			
ほうれん草	101,763.62	69,155,758	680	1,285.90	587,297	457	29,362.40	22,225,173	757	2,351.49	946,108	402
青	76,137.70	51,988,699	683	144,691.50	115,673,319	799	2,264.28	3,190,111	1,409	90.40	26,198	290
白	1,277.10	474,404	371	127.00	30,068	237				10.80	4,193	388
葱	38,018.00	11,743,311	309	19,215.35	4,069,924	212				20.60	4,166	202
ふ	855.30	143,081	167	31,432.05	9,337,060	297				10.00	1,198	120
つ	12.00	2,783	232	57.60	40,132	697						
み	58.00	8,922	154	13,210.00	7,746,564	586						
に	1,671.00	1,007,758	603	921.30	409,144	444						
レタス	2,665.60	208,013	78	117,124.00	16,830,756	144	2,248.50	421,243	187			
サニーレタス	328.00	35,496	108	146.00	35,975	246	33,025.00	9,758,601	295			
グリーンリーフ	298.00	96,413	324	236.00	37,357	158	21,804.50	5,698,224	261	6.25	675	108
セルリー	120.00	24,343	203							2,175.00	376,641	173
カリフラワー	65,681.00	10,078,472	153	271.10	30,187	111	11.00	648	59	3,674.00	651,551	177
ブロッコリー	119,334.90	41,004,717	344	733,161.60	248,109,870	338	34,555.00	11,151,942	323	208,719.00	71,398,314	342
アスパラ	9,858.90	11,515,438	1,168	3,741.50	4,293,055	1,147	21,607.60	25,817,373	1,195	221.30	317,791	1,436
パセリ	4,964.40	3,503,755	706	0.24	320	1,333						
チンゲンサイ	1,853.10	448,395	242	43.00	9,644	224				56.10	8,275	148
かつお菜	33,322.43	12,066,125	362	5,374.05	1,504,681	280				8,142.60	2,980,138	366
サラダ菜	9.00	324	36	5.00	5,400	1,080				33.60	130	4
その他葉菜類	377,066.32	145,294,479	385	125,379.85	67,165,419	536	31,539.95	19,554,268	620	159,836.60	69,867,468	437
茄子	19,090.65	5,908,500	309	168,727.85	55,710,064	330				1,261.30	290,476	230
トマト	836,727.40	271,488,702	324	508,889.60	186,508,323	367	28.00	9,385	335	72.00	12,432	173
きゅうり	18,348.30	4,938,316	269	1,421,969.09	408,605,145	287	950.00	269,147	283	2,502.00	438,209	175
南瓜	42,669.50	6,846,799	160	19,543.50	3,029,303	155				5,104.00	894,974	175
白	219.00	4,569	21	9,593.00	1,355,361	141				36.00	3,100	86
ピーマン	808.40	221,846	274	121.40	34,524	284	1,030.20	415,155	403	563.85	191,951	340
しとう	1,099.65	596,404	542				852.70	778,800	913	9,549.75	5,880,554	616
オクラ	106.00	68,572	647	9,201.60	6,043,945	657				250.70	165,574	660
とうもろこし	43.00	8,802	205				6,900.20	287,804	42			
米ナス	4,320.50	1,381,614	320	0.60	648	1,080						
ペテマト	2,016.00	1,243,563	617	22,921.80	24,479,581	1,068				10,359.00	7,471,711	721
いんげん	515.90	329,979	640	1,446.40	724,609	501				786.10	523,518	666
きぬさや	2.30	1,026	446	271.70	273,377	1,006				41.60	98,230	2,361
さやえんどう	155.15	179,316	1,156	182.40	229,929	1,261				624.15	854,783	1,370
実えんどう	613.22	563,244	919	253.00	257,892	1,019				404.20	386,016	955
そら豆	271.00	70,654	261	2,755.70	618,627	224				634.10	164,678	260
枝豆	21,004.10	12,394,791	590	732.00	497,957	680	28.00	5,616	201	64.80	24,074	372
その他豆類	114.52	19,723	172	375.40	127,199	339	24.00	3,964	165			
里芋	1,117.20	167,454	150	4,219.30	780,619	185	101.00	7,181	71	10,975.55	2,110,565	192
甘藷	92,147.90	10,727,935	116	3,279.00	322,880	98	2,885.00	236,749	82	10,847.00	1,487,885	137
馬鈴薯	1,545.00	191,865	124	3,374.50	401,065	119				355.35	55,989	158
メークイン	2,685.50	364,722	136	2,469.00	392,549	159				339.50	52,738	155
長	1,410.00	164,162	116	516.00	78,293	152	38.00	4,391	116	20.00	3,035	152
山の芋	158.38	217,292	1,372	58.00	9,796	169						
らっきょう	66.50	19,667	296				69.00	17,810	258	125.00	49,207	394
にんにく	53.20	19,856	373	354.65	165,669	467						
生姜				103.00	27,950	271	324.00	58,936	182	4.00	994	248
アーリーレッド	215.00	27,552	128	60.00	9,352	156				60.00	7,194	120
松茸												
椎茸	125.00	129,406	1,035	8.40	5,113	609						
えのき	262,913.50	66,229,892	252							250.00	52,758	211
なめこ	45.00	50,890	1,131									
マッシュルーム	2.88	3,110	1,080									
貝わら	1,324.00	1,871,532	1,414	12.00	10,576	881				180,182.52	46,372,543	257
大	4.80	680	142	695.50	2,402,406	3,454				623.00	1,253,961	2,013
妙	35.24	20,899	593							8.17	4,110	503
菜	4,489.30	2,575,576	574	32,890.90	31,570,570	960						
ハーブ類	13.90	61,234	4,405	8,502.19	16,310,950	1,918						
その他香辛野菜	13,273.89	18,150,833	1,367	54,473.08	105,474,656	1,936	7,102.97	27,510,588	3,873	1,332.83	3,298,259	2,475
大	3,888.50	533,188	137	1,609.30	130,242	81	74.00	1,556	21	1,910.00	246,804	129
小	1,595.30	523,908	328	23.00	2,229	97				347.00	93,744	270
ゆめぼし	69.20	9,106	132	275.90	11,848	43				28.00	6,188	221
ゆめぼし	100.00	4,775	48	189.78	25,639	135	100.00	2,592	26	658.50	100,834	153
もやし	0.80	648	810							3,756.70	978,886	261
筍												
野菜加工品	229,662.32	7,725,674	34	18,494.00	4,476,339	242	2,337.00	2,146,509	918	930.04	414,796	446
その他野菜	196,066.59	33,187,366	169	59,321.71	12,624,985	213	459,939.13	39,358,628	86	55,006.75	4,530,635	82
合計	8,972,686.60	1,389,019,249	155	6,626,622.36	1,580,441,819	238	801,724.33	207,338,993	259	730,029.85	234,626,196	321
鶏卵	30,199.70	8,038,835	266							34,852.68	9,272,408	266

## 野菜品目別産地別取扱高表

(県内)			(中央市場)											
宗像地区			甘木地区			朝倉地区			三井地区					
数量(kg)	金額	平均@	数量(kg)	金額	平均@	数量(kg)	金額	平均@	数量(kg)	金額	平均@	数量(kg)	金額	平均@
333,392.90	12,876,734	39	74,519.00	5,429,933	73	231,668.00	16,143,558	70	555,171.00	40,262,958	73			
			525.00	31,126	59	3,835.00	197,899	52	11,030.00	825,021	75			
4,917.00	1,105,250	225				919.00	153,619	167	1,280.00	96,638	75			
434.00	113,351	261	16,174.50	11,010,513	681				1,714.65	1,242,251	724			
146.40	34,270	234				65.00	8,910	137	91.60	5,152	56			
2,683.47	1,986,949	740	508.00	346,163	681									
3,711.00	104,437	28	1,800.00	49,442	27	1,125.00	54,961	49	19,755.00	687,048	35			
636,878.00	62,844,415	99	1,040,490.00	78,574,729	76	429,465.00	30,658,494	71	151,908.00	11,775,484	78			
			8,120.00	3,217,414	396	490.00	29,549	60	722.00	80,221	111			
108.00	32,778	304	67,161.41	22,890,708	341	558.50	244,085	437	30,420.30	13,653,467	449			
			230,390.50	229,645,001	997	31,774.00	25,349,426	798	454,293.95	178,317,578	393			
			162.60	69,237	426	-141.00	-66,904	474	27,938.60	16,432,243	588			
			53,505.00	14,489,373	271	33,207.00	8,744,426	263	238.00	46,342	195			
									494.00	115,030	233			
			1,892.20	935,416	494	129.50	23,328	180	85,314.50	43,572,351	511			
5,769.40	2,348,719	407	165.00	75,870	460	14,370.00	7,487,392	521	46,759.70	23,234,429	497			
			12,596.00	1,575,838	125	322,180.00	49,173,026	153	984,960.00	163,952,886	166			
			77,795.00	23,579,776	303	17,850.00	4,913,555	275	462,596.00	127,177,181	275			
			45,369.00	15,322,929	338	12,127.00	3,156,306	260	426,142.10	122,662,402	288			
420.00	127,440	303							0.30	616	2,053			
182,350.00	26,099,988	143	665.00	117,396	177				154.00	4,321	28			
132,696.10	36,458,387	275	210.00	66,831	318	3,208.50	474,974	148	47,701.60	18,302,809	384			
			15,826.00	19,985,396	1,263	45.20	58,213	1,288	12.50	13,032	1,043			
			71,076.00	23,083,436	325	4,094.20	1,239,467	303	33,470.40	33,654,829	1,006			
			1,177.60	345,907	294	315.00	84,240	267	37,938.00	12,715,762	335			
			124.00	64,152	517				23,375.90	8,135,204	348			
130.00	4,212	32	104,367.60	26,255,889	252	49,686.00	14,153,524	285	27,938.60	16,432,243	588			
716.00	124,598	174	197,357.20	72,034,334	365	60,507.15	15,583,796	258	932,129.85	326,193,910	350			
400.60	106,056	265	159,443.48	58,812,498	369	52,489.20	15,376,422	293	20,414.70	7,017,614	344			
1,031.30	201,565	195	235,041.10	74,163,212	316	920,604.60	283,927,503	308	953.20	336,380	353			
						2,410.00	348,236	144	27,745.00	5,981,551	216			
									1,809.00	207,447	115			
									18,200.00	1,961,330	108			
			3,163.00	980,564	310	435.40	167,263	384	587.60	207,780	354			
			63.00	45,133	716	1,280.60	565,259	441	5.00	6,696	1,339			
133.00	28,212	212	5,732.90	3,255,468	568	64.60	70,136	1,086	4,868.30	3,182,982	654			
			414.00	73,785	178	985.00	383,982	390	17,882.50	4,034,991	226			
									908.00	208,289	229			
11,110.00	9,485,745	854	84.00	30,715	366	561.00	395,166	704	1,633.00	887,681	544			
233.70	264,743	1,133				147.20	178,234	1,211	2,050.70	633,348	309			
2.00	1,296	648												
2.80	575	205							42.25	55,840	1,322			
68.15	62,414	916							60.50	60,985	1,008			
									1,893.00	538,367	284			
18.00	4,628	257	1,317.20	492,740	374	1,385.50	608,288	439	34,345.30	13,770,426	401			
			108.00	24,937	231	6,572.10	2,341,255	356	2,314.50	1,303,031	563			
152.00	41,352	272	8,819.50	1,689,087	192	4,895.50	1,238,073	253	1,897.20	291,901	154			
8,714.00	731,472	84	25,320.00	3,790,259	150	34,460.00	4,382,309	127	6,060.00	640,513	106			
									50.00	5,616	112			
			2,352.00	138,650	59	44,795.00	2,755,264	62	230.00	39,409	171			
			220.00	35,327	161	510.00	113,789	223	155.00	30,791	199			
71.00	22,432	316	30.90	29,927	969				56.50	3,359	59			
4.00	1,080	270							20.00	4,752	238			
			75.00	4,860	65	270.00	25,208	93						
									74.00	33,178	448			
			2,040.00	547,992	269									
									1,650.00	647,741	393			
3.00	972	324	23,724.65	11,156,432	470	615.50	220,315	358						
			4.00	20,088	5,022				895.50	2,335,624	2,608			
			665.14	604,726	909				36.40	25,542	702			
			2,742.00	875,276	319	104.10	31,899	306	12.00	11,448	954			
			71.20	18,630	262	4.80	7,776	1,620	2,709.15	3,479,269	1,284			
45,002.85	500,771	11	3,622.70	5,130,638	1,416	9,282.30	20,823,685	2,243	25,126.86	13,362,590	532			
63.00	5,644	90	8,270.00	1,611,488	195	1,370.00	230,569	168	26.50	4,984	188			
			35.00	3,618	103									
									84.00	9,504	113			
973.00	89,580	92							54.00	6,296	117			
60.48	82,944	1,371	539.84	851,015	1,576	160,015.06	53,804,883	336	2,412.00	1,025,141	425			
415,709.40	25,972,541	62	3,388.24	1,497,228	442	5,989.60	3,167,373	529	29,561.70	31,076,264	1,051			
1,788,104.55	181,865,550	102	2,509,263.46	715,081,102	285	2,578,070.21	609,872,238	237	4,686,493.66	1,373,203,456	293			
28,890.00	5,785,772	200				165,817.22	49,285,482	297						

野菜品目別産地別取扱高表

(県内)			(中央市場)			浮羽地区			八女地区			筑後市		
数量(kg)	金額	平均@	数量(kg)	金額	平均@	数量(kg)	金額	平均@	数量(kg)	金額	平均@	数量(kg)	金額	平均@
10,500.00	558,954	53					290.00	4,720	16					
50,333.30	5,043,129	100					580.00	24,538	42					
3,350.00	567,076	169	37,300.00	6,429,291	172		3.30	713	216					
1,336.00	648,951	486												
1,108.00	526,176	475					23,623.00	8,506,298	360					
							507.90	518,979	1,022					
245,045.00	14,287,927	58	84,645.00	4,159,274	49	16,531.40	695,179	42						
349,335.00	34,338,275	98	24,000.00	1,909,872	80	3,380.00	205,321	61						
177.00	76,831	434					7.90	2,424	307					
100,081.20	44,329,675	443	9,708.25	3,794,386	391	1,863.00	507,657	272						
55,507.30	26,313,617	474	120.00	42,768	356	25,019.00	11,180,744	447						
180.00	61,020	339												
240.00	141,804	591					15.00	4,255	284					
33,261.00	5,944,777	179	69,220.00	9,608,793	139	89,640.00	8,679,274	97						
39,681.00	10,851,138	273	42,579.00	13,620,161	320	1,860.00	461,701	248	200.00	17,820	89			
34,244.50	11,325,667	331	18,718.00	6,391,624	341	1,595.00	134,958	85						
							4,150.00	565,761	136					
10,408.00	922,457	89												
1,016.00	99,759	98					200.00	22,431	112					
			1,405.50	1,832,375	1,304		17.50	29,972	1,713					
2,324.80	2,270,700	977												
2,867.75	1,298,554	453												
70,514.00	50,283,687	713												
99,193.10	32,990,591	333					2,670.60	431,178	161					
1,224.00	348,955	285	3,135.04	1,350,289	431	26,073.20	7,981,511	306	48.00	18,144	378			
30,555.50	10,206,526	334	774,158.00	292,526,326	378	3,711.00	812,558	219	524.00	109,070	208			
109,400.00	29,227,435	267					5,920.00	2,321,901	392					
							1,100.00	70,169	64					
28,665.00	3,407,618	119												
663.00	341,820	516					149.35	13,686	92					
1,336.90	976,225	730	925.20	648,558	701		73.80	57,906	785					
							40.00	4,417	110					
			220.80	181,462	822		60,286.94	42,950,569	712	81.60	68,013	833		
							11,346.15	7,701,277	679					
							17.60	28,512	1,620					
							16.00	7,776	486					
							148.00	31,968	216					
12,017.90	4,347,754	362												
540.00	133,748	248					2,502.50	452,714	181					
							7,200.00	779,878	108					
							45.00	2,700	60					
166.00	17,005	102					125.00	33,652	269					
731.50	80,772	110					67.00	16,059	240					
							24.00	48,492	2,020					
							54.00	10,282	190					
							12,357.00	7,507,890	608					
							201,316.30	135,471,925	673					
			250.00	17,820	71		13.50	1,944	144					
							796.48	725,976	911					
			15.00	11,880	792									
19,996.60	306,595	15	7.80	5,810	745		244.80	596,040	2,435					
							46,806.00	9,977,481	213					
							6,397.00	2,813,357	440					
							50.00	1,454	29					
							17,719.10	6,003,866	339					
							370.00	565,056	1,527					
2,616.50	1,241,558	475					12,302.46	7,213,896	586					
261,142.00	20,407,735	78	933.20	26,544	28	149,860.81	101,178,211	675						
1,579,757.85	313,924,511	199	1,067,340.79	342,557,233	321	739,086.59	367,359,226	497	853.60	213,047	250			



野菜品目別産地別取扱高表

(県内)			(中央市場)			三浦地区			みやま市		
大川市			柳川市			三浦地区			みやま市		
数量(kg)	金額	平均@	数量(kg)	金額	平均@	数量(kg)	金額	平均@	数量(kg)	金額	平均@
978.80	724,010	740	54.00	68,796	1,274				1,720.00	610,157	355
			1,140.00	19,116	17				461,310.00	36,330,731	79
			1,438.00	451,293	314	100,281.30	92,094,720	918	46.00	14,559	316
						10.50	11,383	1,084			
			34,260.00	6,684,098	195				3,450.00	443,373	129
			2,656.00	667,321	251	3,196.00	641,251	201	88.00	14,256	162
			4,256.00	1,306,606	307	1,012.00	210,125	208	92.00	19,084	207
			204.00	18,587	91	70.00	29,160	417	308,529.00	90,523,444	293
			1,728.00	511,780	296	30.00	4,017	134			
			63,173.70	71,482,300	1,132	97,819.10	109,605,951	1,120	155.60	165,171	1,062
			472.60	411,265	870						
192.00	111,456	580	325,866.30	137,812,795	423	708.50	178,567	252	1,685,163.00	619,816,373	368
			322,343.20	113,448,671	352	2,966.00	1,364,231	460	10,022.00	5,399,805	539
			350.00	95,256	272				36,837.90	10,354,220	281
									3,950.00	765,993	194
									10,515.00	1,510,077	144
									99.80	38,208	383
14,567.60	10,504,939	721	46,425.40	36,107,487	778	1,303.00	1,034,552	794	2,792.00	1,998,600	716
			2,659.00	628,118	236	2,805.00	631,521	225	1,765.00	540,389	306
			2,253.00	624,563	277	28.80	21,412	743	10,898.80	7,203,888	661
									7.20	4,879	678
						7.70	6,331	822	3.50	3,564	1,018
325.00	310,677	956	4,523.95	4,365,101	965	225.40	218,167	968	47.00	29,678	631
16.00	5,292	331									
						258,660.00	35,091,594	136			
									131.00	69,390	530
									172.00	57,845	336
						445.00	70,264	158			
26,726.25	17,112,920	640				5,903.65	3,787,324	642			
40.00	9,180	230				413,819.60	100,841,136	244			
132.00	118,324	896				1,327,166.10	503,618,775	379			
						40.00	8,208	205			
6,657.20	7,935,993	1,192	18.60	25,336	1,362						
2,034.60	1,057,503	520	57.00	45,144	792	2.70	1,361	504			
						7,044.00	947,160	134	49.00	1,058	22
									23.60	11,988	508
						1,200.00	64,801	54	405.00	68,733	170
			952.80	1,129,379	1,185	4,551.70	3,335,062	733	3.40	386	114
51,669.45	37,890,294	733	814,831.55	375,903,012	461	2,229,296.05	853,817,073	383	2,538,275.80	775,995,849	306





## 野菜品目別産地別取扱高表

(県 内)			(中 央 市 場)											
鞍手地区			飯塚市			嘉穂地区			田川地区					
数 量(kg)	金額	平均@	数 量(kg)	金額	平均@	数 量(kg)	金額	平均@	数 量(kg)	金額	平均@	数 量(kg)	金額	平均@
6,402.00	472,672	74												
133.50	80,082	600	460.00	316,742	689	111,707.00	9,328,416	84						
9,468.41	6,814,789	720	243.70	152,723	627									
						5,500.00	501,553	91						
												11,076.00	1,109,950	100
109.85	25,639	233				52.00	43,394	834						
3,993.30	4,170,306	1,044												
						22,361.00	5,554,136	248						
10.90	3,835	352										88.00	14,688	167
168.00	35,456	211				18,502.00	6,217,528	336						
			40.00	41,850	1,046	477.90	555,057	1,161	8,532.50	10,888,610	1,276			
0.07	151	2,157												
75.10	20,449	272												
874.85	136,436	156	90.00	22,572	251	1,027.00	245,075	239	44,104.00	14,137,119	321			
34,358.70	11,654,753	339				100.00	2,905	29	38,073.40	11,489,979	302			
									982.50	584,130	595			
58,707.12	15,024,297	256	650.00	231,930	357	50,231.00	13,840,634	276						
152.85	152,188	996												
18.60	8,054	433				3,962.60	2,510,006	633						
						519.50	190,436	367						
												4,216.40	2,486,445	590
40.00	32,899	822												
19.65	14,005	713												
0.20	43	215												
												738.40	831,814	1,127
			12.00	51,840	4,320									
41.69	37,623	902												
99.11	76,799	775												
97.38	113,432	1,165												
0.57	578	1,014												
0.20	108	540												
			18,688.00	5,690,126	304	25,397.00	7,017,286	276						
31,169.10	3,024,966	97	24.20	6,534	270				37.50	37,098	989			
145,941.15	41,899,560	287	24,939.90	6,833,889	274	248,282.00	47,899,699	193	107,848.70	41,579,833	386			
59,656.60	19,360,064	325												

野菜品目別産地別取扱高表

(県内)			(中央市場)								
豊前市			築上郡			京都郡			行橋市		
数量(kg)	金額	平均@	数量(kg)	金額	平均@	数量(kg)	金額	平均@	数量(kg)	金額	平均@
			470.00	6,815	14						
									24,570.00	893,549	36
			1,500.00	189,000	126						
			4,000.00	349,920	87						
			16,000.00	1,481,138	93	100.00	44,550	446			
90.00	32,789	364									
90.00	32,789	364	21,970.00	2,026,873	92	400.00	81,918	205	24,570.00	893,549	36

野菜品目別産地別取扱高表

(県内)			(中央市場)		
北九州市			合計		
数量(kg)	金額	平均@	数量(kg)	金額	平均@
			5,984,605.90	304,057,843	51
			752,791.10	60,691,753	81
			53,448.95	8,923,144	167
			19,744.50	12,829,386	650
			2,068.00	904,673	437
6,780.00	1,829,865	270	265,545.40	36,862,834	139
			36,334.84	24,430,112	672
			443,571.00	23,393,551	53
1,002,110.00	67,472,278	67	7,928,484.40	642,807,803	81
150.00	17,474	116	20,838.00	2,012,029	97
			527,078.65	275,657,088	523
			884,609.72	386,134,487	437
			814,547.63	696,338,277	855
20.00	9,677	484	1,456.50	520,675	357
			144,383.95	39,158,562	271
			71,036.35	19,704,000	277
			69.60	42,915	617
			100,614.70	52,297,964	520
			69,911.40	34,709,371	496
			1,673,116.00	263,714,912	158
			686,088.00	192,138,840	280
			582,000.35	167,888,058	288
			315,668.30	91,665,992	290
			263,214.10	37,905,020	144
			1,357,976.70	450,990,446	332
			263,345.60	305,317,204	1,159
			40,759.91	39,429,755	967
36.00	19,710	548	115,096.40	37,524,689	326
225.00	129,600	576	74,875.43	26,564,898	355
			98,624.20	66,785,936	677
			1,931,160.32	717,735,354	372
			2,583,021.99	947,435,541	367
235,075.00	63,921,261	272	2,999,969.68	1,042,077,462	347
100.00	17,712	177	2,890,037.41	849,542,777	294
1,450.00	380,894	263	78,913.00	12,715,330	161
			67,228.00	8,242,055	123
306.00	135,843	444	7,928.00	2,748,640	347
3.00	4,698	1,566	13,006.55	8,029,732	617
			91,813.20	66,694,264	726
			34,013.20	6,784,245	199
			5,229.10	1,590,551	304
387.85	255,415	659	146,950.19	111,678,383	760
			16,996.05	10,660,132	627
			317.60	373,929	1,177
			1,035.55	1,358,850	1,312
			6,536.42	6,261,950	958
			5,717.80	1,429,586	250
			70,932.45	32,160,279	453
			9,508.72	3,820,152	402
			35,219.75	6,912,694	196
			449,622.90	58,198,062	129
			5,369.85	657,235	122
			53,162.00	3,793,989	71
			3,667.50	526,619	144
			240.38	275,580	1,146
			418.90	142,402	340
			538.85	254,915	473
			681.00	161,839	238
			1,125.00	144,430	128
			45,932.70	29,407,645	640
			1,207,249.10	319,457,952	265
			1,530,318.40	639,913,487	418
			303.50	27,972	92
			6,678.68	7,964,439	1,193
56.00	16,848	301	371,321.57	106,571,107	287
			2,234.80	6,064,599	2,714
			1,583.12	1,418,876	896
40.00	24,602	615	48,546.31	41,712,406	859
			11,398.62	19,991,291	1,754
			206,387.75	205,836,202	997
			72,462.30	14,635,229	202
			8,397.30	3,436,856	409
			507.10	38,100	75
			19,818.18	6,245,678	315
			3,757.50	979,534	261
6,575.30	5,924,729	901	6,945.30	6,489,785	934
135.00	180,372	1,336	475,194.70	92,004,073	194
28,112.70	4,689,523	167	1,706,897.53	285,408,797	167
1,281,561.85	145,030,501	113	40,828,201.40	9,991,413,222	245
			319,416.20	91,742,561	287

# 野菜品目別産地別取扱高表

		( 県 名 )			( 中 央 市 場 )									
品目	産地	北 海 道			青 森 県			岩 手 県			宮 城 県			
		数 量(kg)	金 額	平均@	数 量(kg)	金 額	平均@	数 量(kg)	金 額	平均@	数 量(kg)	金 額	平均@	
根菜類	大根	3,005,601.00	278,259,248	93	830,627.00	91,587,157	110	1,040.00	132,840	128				
	かぶ	1,477.00	1,234,991	836	727.50	157,646	217							
	人参	3,315,440.00	478,679,642	144	813,902.40	126,775,212	156							
	ごぼう	31,064.00	6,080,116	196	816,691.00	161,556,401	198							
葉菜類	れんこん													
	たけのこ													
	ゆでたけのこ													
	白菜	571,070.00	54,322,486	95										
	キャベツ	384,086.00	33,474,875	87	1,050.00	158,760	151							
	グリーンボウル	33,990.00	4,571,501	134										
	春菊													
	ほうれん草	13,904.95	15,839,867	1,139	1,555.00	1,367,550	879							
	青葱													
	白葱													
	ふき	154,384.00	66,476,583	431										
	つばき													
	みつば	100.00	175,285	1,753				7.80	8,748	1,122				
	にら	30.00	33,696	1,123										
	菜類	レタ	8,682.00	3,121,730	360	200.00	28,080	140						
		サニーレタス	2,161.00	699,167	324									
グリーンリーフ		2,733.00	1,687,635	618										
セルリー		790.00	277,344	351										
カリフラワー		4,504.00	1,408,225	313										
ブロッコリー		204,498.00	121,086,194	592	120.00	65,232	544							
アスパラ		181.90	272,898	1,500	12.00	864	72	12.00	38,448	3,204				
パセリ		23.60	56,160	2,380										
チンゲンサイ														
かつお菜														
サラダ	65.00	101,520	1,562											
その他葉菜類	8,243.70	2,823,305	342				3.50	6,588	1,882	120.00	167,616	1,397		
果菜類	茄子													
	トマト	62,759.54	31,249,480	498	78,041.00	26,995,275	346	112.00	52,704	471				
	きゅうり	18,937.00	6,909,399	365	11,395.00	3,237,840	284				315.50	428,512	1,358	
	南瓜	1,838,681.60	314,025,053	171	2,410.00	520,355	216							
	白瓜													
	ピーマン	1,362.50	744,228	546	18,277.50	7,893,812	432	40.00	34,128	853				
	ししとう	120.00	313,632	2,614										
	オクラ													
	とうもろこし	304,593.00	69,724,650	229	430.00	10,821	25							
	米ナス													
豆類	ペテトマト	50,858.30	48,774,252	959	8,141.12	5,448,471	669	85.40	57,365	672				
	いんげん	6,748.10	9,715,788	1,440										
	きぬさや	6,369.52	15,179,645	2,383	38.00	97,416	2,564	170.00	386,067	2,271				
	さやえんどう	3,123.12	6,193,509	1,983										
	実えんどう	2.00	3,240	1,620										
土物類	そら豆	176.00	110,343	627	96.00	132,948	1,385				332.00	314,928	949	
	枝豆				330.12	191,225	579							
	その他豆類	329.70	338,310	1,026										
茸類	里芋													
	玉葱	20,418,934.00	1,824,195,310	89										
	甘藷													
	馬鈴薯	1,791,860.00	223,812,123	125	37,230.00	7,515,904	202							
	メークイン	5,403,698.00	573,323,327	106	581,080.00	117,190,580	202							
	長山芋	2,030,556.00	736,021,824	362	891,379.00	322,915,275	362	8,720.00	2,857,356	328				
	らっきょう													
香辛棟物類	にんにく	6.40	9,332	1,458	92,480.70	173,624,535	1,877							
	生姜													
	アーリーレッド	27,392.00	5,815,884	212										
	松茸							156.00	3,900,042	25,000				
その他	椎茸													
	えのめ													
	しなめじ													
	マッシュルーム	8.00	18,900	2,362				6.00	5,184	864				
その他	貝													
	大妙菜							0.20	864	4,320	14.80	33,880	2,289	
	ハーブ	725.00	1,259,500	1,737							0.50	6,480	12,960	
	その他香辛野菜	2,549.80	3,357,425	1,317	35.80	195,318	5,456	14.00	33,188	2,371				
その他	大カボチャ													
	小カボチャ													
	ゆめぼし													
	ゆめぼし													
その他	野菜加工品	53,480.00	25,971,007	486	1,680.00	587,304	350							
	その他野菜	64,166.75	51,365,039	800	735.20	866,013	1,178	48.10	58,104	1,208	2.50	12,463	4,985	
	合計	39,830,465.48	5,019,113,668	126	4,188,664.34	1,049,119,994	250	10,415.00	7,571,626	727	785.30	963,879	1,227	
鶏卵														

## 野菜品目別産地別取扱高表

(県名) 秋田県			(中央市場) 山形県			福島県			茨城県		
数量(kg)	金額	平均@	数量(kg)	金額	平均@	数量(kg)	金額	平均@	数量(kg)	金額	平均@
			5.00	3,024	605	1,450.00	9,226	6			
									31.50	9,882	314
									209,592.00	40,444,011	193
									473.00	76,454	162
									616,747.00	52,624,077	85
			700.00	61,668	88				178,953.00	13,771,353	77
									682.00	584,766	857
20.00	15,660	783									
			9.00	9,893	1,099				13.40	33,739	2,518
									174,132.00	30,559,421	175
									128.00	13,370	104
									80.00	52,650	658
									60.00	152,442	2,541
			168.40	21,762	129						
									30.00	68,040	2,268
									290.00	187,812	648
2.00	324	162							2,878.40	1,002,495	348
									21,516.00	9,946,409	462
									48,552.00	15,672,546	323
						150.00	64,800	432	605.00	187,920	311
									13,191.00	3,863,808	293
						54.00	53,136	984	2,831.50	994,475	351
50.00	85,536	1,711	15.00	25,920	1,728				24.00	35,316	1,472
									4.50	6,264	1,392
642.00	374,954	584	140.00	71,928	514				36.00	14,256	396
8.80	14,818	1,684	56.00	15,120	270	27.00	19,440	720	1,329.00	574,160	432
9.00	7,452	828	40.00	43,200	1,080	120.00	89,878	749			
5.00	6,664	1,333				10.00	8,499	850	12.00	15,552	1,296
71.00	108,486	1,528				16.00	21,600	1,350			
						20.00	2,722	136			
228.00	181,224	795							764.00	477,954	626
111.00	86,508	779	4,614.10	6,189,426	1,341						
									9,295.00	2,314,625	249
			370.00	114,968	311				145,970.00	29,256,498	200
									6.00	11,664	1,944
									46.00	177,552	3,860
									92.00	80,536	875
									723.00	1,175,887	1,626
638.48	1,192,583	1,868	473.25	711,575	1,504	16.70	37,962	2,273	165.60	324,821	1,961
									376.30	490,991	1,305
3,598.15	6,057,031	1,683	875.05	2,955,900	3,378	78.00	47,239	606	5,409.14	4,040,846	747
5,383.43	8,131,240	1,510	7,465.80	10,224,384	1,369	1,941.70	354,502	183	1,435,038.34	209,242,592	146

## 野菜品目別産地別取扱高表

(県名)			(中央市場)								
栃木県			群馬県			埼玉県			千葉県		
数量(kg)	金額	平均@	数量(kg)	金額	平均@	数量(kg)	金額	平均@	数量(kg)	金額	平均@
			2,205.00	148,608	67				16,339.00	1,387,638	85
									1,133.90	444,645	392
									3,048.90	769,293	252
			430.00	42,714	99				60.00	23,112	385
8,265.00	1,017,209	123	59,090.00	5,456,638	92						
			7,151,175.00	873,027,710	122						
			47,900.00	4,143,572	87						
120.00	280,346	2,336	24,523.50	20,838,762	850						
									15.00	4,860	324
			37,542.80	8,548,101	228						
						5.00	4,860	972	189.50	172,260	909
27.00	55,620	2,060									
			103,002.00	26,283,486	255						
									18.80	54,864	2,918
			1,140.00	224,532	197						
			1,424.00	825,880	580				847.80	1,434,834	1,692
						3.00	5,184	1,728	196.00	244,890	1,249
			16,273.00	3,370,809	207	50.00	52,920	1,058			
95.00	33,858	356							19.00	17,280	909
16.00	6,653	416	2,384.00	1,127,186	473	35.00	54,594	1,560	808.00	360,851	447
			370.00	26,352	71						
530.00	129,492	244							61.00	20,023	328
									580.00	624,726	1,077
23.00	52,920	2,301							195.50	368,928	1,887
			14,975.00	4,206,998	281	14.10	23,166	1,643	2,550.00	413,113	162
69.30	151,200	2,182	103.50	210,060	2,030				33.60	30,352	903
			6.00	13,932	2,322						
26.00	41,256	1,587	30.00	37,584	1,253				8.00	10,152	1,269
140.00	130,410	932									
			1,323.70	678,606	513						
						150.00	57,477	383	294.00	116,229	395
									5,520.00	1,087,680	197
			31,140.13	26,730,827	858	4,880.00	4,380,286	898	40.00	19,440	486
			2.00	886	443						
									13.00	34,344	2,642
131.00	68,296	521									
4.00	8,640	2,160							507.20	925,497	1,825
			73.80	232,633	3,152	135.09	518,961	3,842	412.50	567,893	1,377
10,032.70	6,481,680	646	3,368.40	2,046,989	608	1,280.10	1,965,880	1,536	1,584.60	492,490	311
19,479.00	8,457,580	434	7,498,481.83	978,222,865	130	6,552.29	7,063,328	1,078	34,475.30	9,625,394	279





## 野菜品目別産地別取扱高表

(県名)			(中央市場)								
石川県			福井県			山梨県			長野県		
数量(kg)	金額	平均@	数量(kg)	金額	平均@	数量(kg)	金額	平均@	数量(kg)	金額	平均@
425.00	69,606	164							18,900.00	2,310,023	122
39.00	36,774	943									
11,682.00	820,076	70				47,535.00	4,807,620	101	14,938,387.00	1,346,357,007	90
						13,700.00	1,605,960	117	144,110.00	16,474,082	114
						2,870.00	371,304	129	990,410.00	140,029,992	141
									11,855.60	9,801,432	827
									300.00	57,735	192
									81,133.00	28,446,327	351
			199.00	37,973	191						
						2,660.00	619,650	233	4,642,628.00	882,502,688	190
			312.00	40,176	129	426.00	116,316	273	401,042.00	171,069,303	427
			80.00	6,480	81	28.00	11,718	418	303,997.00	127,456,645	419
									296,048.50	80,768,825	273
									4,540.00	1,704,348	375
12,560.00	8,473,562	675	492.00	415,962	845				9,620.00	6,113,400	635
									50.00	81,000	1,620
									11,939.20	17,092,068	1,432
									21,905.10	8,145,787	372
									247,984.20	142,507,160	575
632.00	197,251	312							53.00	127,116	2,398
5.00	605	121									
33,168.00	9,533,602	287									
									24.00	30,780	1,282
									2.00	2,160	1,080
									16,722.00	5,361,471	321
									132.00	45,630	346
									843.50	3,383,640	4,011
									46.00	122,472	2,662
210.00	111,186	529									
									250,603.50	99,994,533	399
									23.60	602,283	25,520
									5,565.75	2,211,871	397
									32,288.50	13,651,976	423
									1,605.00	255,690	159
									344.00	265,129	771
									372.65	203,118	545
									40.00	5,616	140
									1,400.00	652,666	466
									18,464.70	14,762,762	800
1,318.00	394,208	299	1,810.00	866,063	478	3.00	702	234	50,992.73	37,364,413	733
60,039.00	19,636,870	327	2,893.00	1,366,654	472	67,222.00	7,533,270	112	22,504,372.53	3,159,961,148	140

(県名)			(中央市場)								
数量(kg)	金額	平均@	数量(kg)	金額	平均@	数量(kg)	金額	平均@	数量(kg)	金額	平均@
						1,170.00	109,998		94		
			20,595.00	2,090,610	102	198,020.00	25,459,295		129		
14.00	3,024	216	2,463.50	4,123,213	1,674						
						16.00	4,752		297		
						172.00	32,907		191		
			267.10	78,450	294	856.50	1,119,873	1,307	1,816.00	755,108	416
			24.00	42,012	1,750						
			4.70	562	120	72.00	1,555		22		
			280.00	37,810	135	1.60	3,240	2,025	41.55	110,646	2,663
						120.00	54,432		454		
			578.65	989,105	1,709						
			420.60	1,005,522	2,391	0.40	745	1,862			
2.00	3,672	1,836	367.00	226,565	617						
			886.00	228,063	257	1,164.80	825,833	709			
1,693.00	688,090	406	25.00	59,292	2,372	88.00	104,760	1,190			
						125.00	22,140	177			
			93.00	48,870	525	65.00	16,092	248			
			91.50	169,289	1,850						
355.58	733,145	2,062				117.00	87,480	748			
						39.80	61,085	1,535			
			1.50	3,510	2,340	3.00	3,477	1,159			
						6,084.00	1,610,227	265			
						42.00	14,904	355			
			817.05	2,201,180	2,694	616.50	1,199,498	1,946			
			4.00	7,344	1,836						
8.00	15,120	1,890									
566.00	297,130	525	37.80	34,235	906						
			1,565.50	1,190,052	760						
			1,795.00	805,464	449						
						486.70	1,081,783	2,223			
			80.00	11,923	149						
			557.00	1,684,368	3,024						
						9,252.50	27,206,155	2,940			
						33.00	15,660	475			
						2.00	648	324			
7.50	1,685	225	12.70	36,136	2,845	129.53	515,884	3,983	279.00	522,049	1,871
			6,033.25	40,578,825	6,726	36,866.10	136,477,535	3,702	3.00	4,668	1,556
1,074.70	1,574,717	1,465	2,922.07	3,784,895	1,295	17,239.14	11,276,787	654	881.00	99,143	113
3,720.78	3,316,583	891	39,921.92	59,437,295	1,489						

### 野菜品目別産地別取扱高表

(県名)			(中央市場)								
滋賀県			京都府			大阪府			兵庫県		
数量(kg)	金額	平均@	数量(kg)	金額	平均@	数量(kg)	金額	平均@	数量(kg)	金額	平均@
			215.00	56,408	262						
60.00	20,196	337	550.00	234,576	427						
			8.00	3,780	472						
30.00	46,116	1,537				2.00	1,512	756			
			141.00	122,364	868						
						8.00	1,728	216			
									120.00	368	3
									3.05	15,952	5,230
									5.00	8,100	1,620
32.00	2,700	84	90.00	138,996	1,544						
			328.66	854,552	2,600				176.00	314,410	1,786
			147.00	154,872	1,054	2,538.00	2,309,299	910	54.00	20,736	384
						9.80	29,063	2,966			
									204.00	239,976	1,176
			114.00	137,851	1,209						
									96,880.00	16,947,144	175
			10.00	11,880	1,188						
									4.00	8,640	2,160
									80.00	15,843	198
			8,014.90	9,365,005	1,168						
									9.60	8,294	864
									62.00	146,502	2,363
			11.00	20,844	1,895						
									55.00	108,540	1,973
3.70	1,868	505	4.50	4,471	994	18.00	2,333	130	384.60	328,504	854
255.00	481,723	1,889	496.55	463,403	933	48.20	23,669	491	244.42	94,053	385
380.70	552,603	1,452	10,130.61	11,569,002	1,142	2,624.00	2,367,604	902	98,281.67	18,257,062	186

# 野菜品目別産地別取扱高表

(県名)			(中央市場)								
奈良県			和歌山県			鳥取県			島根県		
数量(kg)	金額	平均@	数量(kg)	金額	平均@	数量(kg)	金額	平均@	数量(kg)	金額	平均@
			93.30	90,179	967						
			7,500.00	168,383	22						
			280.00	34,992	125						
									125.00	81,000	648
						90.00	39,852	443			
						2,304.00	923,986	401			
			36.00	3,888	108						
									1.15	6,210	5,400
									1,004.00	193,222	192
			16.00	6,739	421	324.00	81,648	252			
673.00	1,530,943	2,275	25.60	55,458	2,166				60.00	75,168	1,253
6,679.40	3,126,644	468									
			96.80	191,700	1,980	147.00	83,711	569			
			42.00	59,573	1,418						
			80.00	53,568	670						
						670.00	137,484	205	50.00	8,640	173
						93.10	20,192	217			
200.00	73,472	367				36,215.00	24,775,212	684			
			226.00	27,994	124						
			69.00	2,942,568	42,646						
						86.00	125,064	1,454			
			2.00	648	324						
3.00	1,782	594	9.80	1,987	203						
			28.26	42,024	1,487				80.85	112,471	1,391
			78,895.00	31,569,871	400						
			340.00	210,720	620						
10.00	11,988	1,199									
						5,285.00	1,572,802	298			
			9,841.45	4,853,836	493						
278.20	479,682	1,724	1,400.38	1,036,997	741	1,189.01	1,151,051	968	8.50	14,796	1,741
7,843.60	5,224,511	666	98,981.59	41,351,125	418	46,403.11	28,911,002	623	1,329.50	491,507	370

## 野菜品目別産地別取扱高表

(県名) (中央市場)

岡山県			広島県			山口県			徳島県		
数量(kg)	金額	平均@	数量(kg)	金額	平均@	数量(kg)	金額	平均@	数量(kg)	金額	平均@
						652,769.00	41,476,840	64	26.00	2,160	83
574.00	297,022	517							20,900.00	2,836,966	136
380.00	32,076	84									
42,027.00	2,621,188	62							6,410.00	419,958	66
160.00	18,792	117									
			11,666.70	11,912,144	1,021	12,295.45	11,056,133	899			
			108,719.50	72,324,685	665	4,279.85	29,545,104	6,903			
			5,069.80	5,321,752	1,050	476.20	810,108	1,701			
74.50	28,814	387	1,450.00	253,800	175				4.60	1,426	310
1,159.59	3,834,268	3,307									
500.00	68,040	136							55.00	3,046	55
2,300.00	1,373,068	597							6,698.00	3,329,046	497
									4.50	6,480	1,440
						14.10	50,760	3,600			
4,815.00	748,003	155				179.70	440,467	2,451	185.00	68,384	370
142.00	97,524	687				648.30	440,445	679	30.00	11,318	377
108.00	73,872	684	73,357.20	23,298,182	318	358,539.00	112,447,984	314			
24,702.00	5,567,529	225				3,210.00	709,560	221	36.00	18,630	518
130.00	37,962	292									
9.00	6,804	756							427.00	721,331	1,689
									93.00	63,677	685
58.00	25,823	445	28,645.00	14,783,029	516				45.00	43,837	974
									45.00	48,622	1,080
32.00	28,512	891									
12.00	5,400	450				2,051.50	2,621,083	1,278	350.40	352,858	1,007
						5,175.00	2,403,518	464	910.00	567,821	624
94,951.00	7,940,910	84				2,670.00	499,716	187	1,900.00	323,599	170
									76,690.00	24,214,324	316
			4,220.00	981,396	233						
									310.00	146,340	472
						96.00	36,936	385	4.00	7,560	1,890
						102.77	4,735,585	46,079			
									515.00	991,980	1,926
			338.30	235,148	695						
70,817.80	81,873,366	1,156									
			17,970.50	6,103,836	340						
						3,989.33	3,266,058	819	760.00	887,588	1,168
8.00	12,312	1,539									
114.65	159,948	1,395	170.00	311,472	1,832	11,832.25	29,106,237	2,460	2,323.05	5,670,744	2,441
									6.00	6,480	1,080
									2,518.80	3,305,870	1,312
			450.00	77,763	173						
			60.48	59,878	990						
125,589.20	17,402,046	139	9,359.00	6,659,841	712	2,995.97	1,605,281	536	11,051.54	15,849,032	1,434
368,663.74	122,253,279	332	261,476.48	142,322,926	544	1,061,324.42	241,251,815	227	132,297.89	59,899,077	453

# 野菜品目別産地別取扱高表

香川県			愛媛県			高知県			福岡県		
数量(kg)	金額	平均@	数量(kg)	金額	平均@	数量(kg)	金額	平均@	数量(kg)	金額	平均@
4,550.00	289,008	64							5,984,605.90	304,057,843	51
									752,791.10	60,691,753	81
12,845.80	4,808,038	374							53,448.95	8,923,144	167
20.00	3,564	178							19,744.50	12,829,386	650
									2,068.00	904,673	437
									265,545.40	36,862,834	139
							4,064.00	1,170	36,334.84	24,430,112	672
									443,571.00	23,393,551	53
76,478.00	6,754,309	88							7,928,484.40	642,807,803	81
									20,838.00	2,012,029	97
									527,078.65	275,657,088	523
									884,609.72	386,134,487	437
							363.00	1,988	814,547.63	696,338,277	855
									1,456.50	520,675	357
									144,383.95	39,158,562	271
									71,036.35	19,704,000	277
									69.60	42,915	617
							101.00	148	100,614.70	52,297,964	520
							28,816.00	696	69,911.40	34,709,371	496
2,340.00	253,995	109							1,673,116.00	263,714,912	158
204.00	65,632	322							686,088.00	192,138,840	280
96.00	1,771	18							582,000.35	167,888,058	288
60.00	12,960	216							315,668.30	91,665,992	290
									263,214.10	37,905,020	144
									1,357,976.70	450,990,446	332
									263,345.60	305,317,204	1,159
385.00	562,648	1,461							40,759.91	39,429,755	967
105.00	221,076	2,105							115,096.40	37,524,689	326
									74,875.43	26,564,898	355
									98,624.20	66,785,936	677
98.00	3,392	35	10.10	23,933	2,370	118.60	49,097	414	1,931,160.32	717,735,354	372
						5,695.30	7,630,186	1,340	2,583,021.99	947,435,541	367
						11,592.00	13,069,697	1,127	2,999,969.68	1,042,077,462	347
						432.50	515,538	1,192	2,890,037.41	849,542,777	294
			5,010.00	1,273,482	254	135.00	65,340	484	78,913.00	12,715,330	161
									67,228.00	8,242,055	123
9.00	13,932	1,548				44,365.48	27,947,306	630	7,928.00	2,748,640	347
45.00	42,768	950				85,406.80	126,866,906	1,485	13,006.55	8,029,732	617
						775.10	1,403,418	1,811	91,813.20	66,694,264	726
									34,013.20	6,784,245	199
						96,194.50	35,347,189	367	5,229.10	1,590,551	304
						100.80	105,752	1,049	146,950.19	111,678,383	760
			76.00	79,260	1,043	34,792.00	36,555,372	1,051	16,996.05	10,660,132	627
			6.00	15,228	2,538				317.60	373,929	1,177
									1,035.55	1,358,850	1,312
									6,536.42	6,261,950	958
									5,717.80	1,429,586	250
									70,932.45	32,160,279	453
									9,508.72	3,820,152	402
			300.00	95,580	319				35,219.75	6,912,694	196
482,342.00	76,940,447	160	335,379.00	63,094,230	188				449,622.90	58,198,062	129
									5,369.85	657,235	122
									53,162.00	3,793,989	71
									3,667.50	526,619	144
			450.00	575,100	1,278						
									240.38	275,580	1,146
									418.90	142,402	340
									538.85	254,915	473
									681.00	161,839	238
									1,125.00	144,430	128
									45,932.70	29,407,645	640
									1,207,249.10	319,457,952	265
1,232.80	762,561	619							1,530,318.40	639,913,487	418
									303.50	27,972	92
			90.00	70,524	784				6,678.68	7,964,439	1,193
									371,321.57	106,571,107	287
									2,234.80	6,064,599	2,714
									1,583.12	1,418,876	896
									48,546.31	41,712,406	859
									11,398.62	19,991,291	1,754
			6.00	2,635	439	10,300.50	5,389,857	523	206,387.75	205,836,202	997
									72,462.30	14,635,229	202
			870.00	688,498	791				8,397.30	3,436,856	409
									507.10	38,100	75
9.00	6,480	720	113.00	65,631	581	12,689.55	8,676,421	684	19,818.18	6,245,678	315
									3,757.50	979,534	261
						504.00	320,653	636	6,945.30	6,489,785	934
						2,806.38	749,158	267	475,194.70	92,004,073	194
1,111.20	66,130	60	363.00	489,136	1,347	8,157.35	2,008,959	246	1,706,897.53	285,408,797	167
581,930.80	90,808,711	156	349,923.66	91,200,991	261	522,378.31	568,927,007	1,089	40,828,201.40	9,991,413,222	245
									319,416.20	91,742,561	287

(県名)

(中央市場)

数量(kg)	金額	平均@	数量(kg)	金額	平均@	数量(kg)	金額	平均@	数量(kg)	金額	平均@
1,191.00	48,070	40	2,181,493.00	126,065,039	58	3,554,722.00	225,857,308	64	268,085.00	19,071,539	71
30.00	1,479	49	43.00	1,291	30	1,598.00	79,125	50	2,629.80	1,375,483	523
4,873.20	1,547,840	318	4,075,683.40	465,109,699	114	1,353,155.20	113,083,682	84	390,195.00	32,642,683	84
			488.00	227,389	466	209,346.58	90,796,706	434	100,584.00	29,418,040	292
948,211.35	511,735,971	540	504.00	229,695	456	28,719.90	28,414,684	989	6.00	12,096	2,016
143.90	154,332	1,072	341.00	31,110	91	115,605.05	25,001,003	216	60.00	6,750	112
1,757.00	1,502,049	855				831.50	882,090	1,061			
51,150.00	2,537,903	50	1,132,178.00	94,694,561	84	5,518,271.00	317,956,084	58	6,652,950.00	355,448,797	53
1,494,221.00	107,147,384	72	428,240.00	30,005,128	70	7,909,427.00	763,342,431	97	2,475,125.00	196,621,946	79
			5,200.00	915,550	176	68,159.00	6,822,445	100	92,320.00	8,856,372	96
1,375.00	754,623	549	1,078.20	171,440	159	234.65	69,539	296	1,537.80	639,868	416
81,269.78	58,334,909	718	112,490.00	64,655,071	575	146,726.80	87,774,828	598	35,142.00	24,852,430	707
75,547.35	58,797,774	778	13,074.00	4,253,579	325	6,216.70	2,435,671	392	123,695.00	88,291,363	714
									12.00	11,664	972
7,109.00	1,604,049	226	37,568.50	9,281,711	247	51,644.20	12,027,949	233	1,806,719.00	639,548,089	354
27.50	4,623	168	33.60	4,921	146	403.55	98,797	245	62.80	21,945	349
30.20	18,364	608	3,645.60	2,286,024	627				4,706.10	2,547,865	541
			250.50	117,018	467				79,921.40	47,204,578	591
150.00	31,158	208	20,591.10	12,171,197	591	358,353.80	189,403,287	529	527,501.70	284,685,835	540
142,618.00	28,307,142	198	5,089,806.00	721,930,175	142	277,400.00	40,433,447	146	410,145.00	72,720,033	177
8,119.00	2,179,926	268	15,110.00	4,112,825	272	5,002.00	1,261,610	252	4,618.00	854,023	185
10,083.00	2,566,870	255	30,162.00	9,872,464	327	2,585.00	411,202	159	439.00	63,040	144
7,405.00	936,112	126	23,100.00	5,623,495	243	38,921.25	7,908,047	203	1,490.00	92,105	62
186.00	21,956	118	78.00	7,085	91	664.54		24	8181,	225 23 7	

## 野菜品目別産地別取扱高表

(県名) (中央市場)

宮崎県			鹿児島県			沖縄県			韓国		
数量(kg)	金額	平均@	数量(kg)	金額	平均@	数量(kg)	金額	平均@	数量(kg)	金額	平均@
23,889.96	2,076,649	87	1,519,798.00	106,490,656	70						
101,553.00	9,774,338	96	728,518.40	64,837,531	89	27.50	17,118	622			
325,780.40	76,154,459	234	71,548.00	35,412,977	495						
122,720.80	9,909,488	81	1,989.00	3,847,413	1,934	2.00	8,640	4,320			
6,877,801.00	341,911,922	50	4,860,695.00	233,057,420	48				5,010.00	619,379	124
1,174,492.00	95,770,871	82	4,322,474.00	359,284,748	83				1,325.00	158,760	120
36,008.00	3,860,589	107	686,648.00	61,613,823	90						
4,095.00	1,272,535	311	7,148.06	6,805,766	952						
			9.00	5,443	605						
134,767.50	39,433,183	293	9,402.00	3,018,988	321						
31,066.00	16,631,792	535	8,585.60	4,922,254	573						
1,480.00	890,221	602									
485,304.20	249,456,143	514	100.00	50,706	507						
1,000.00	156,384	156	46,340.00	7,471,516	161				2,838.00	788,423	278
414.00	77,828	188									
1,349.00	222,034	165	374.00	100,332	268						
315.00	17,021	54									
11,953.00	2,522,804	211				10.80	8,554	792			
3,558.00	2,280,150	641	11,860.00	4,800,557	405						
			760.00	1,390,770	1,830						
36.00	46,710	1,298	384.00	217,199	566						
6,337.20	1,829,175	289	37,589.10	6,022,093	160	259.00	271,134	1,047			
1,240.00	449,107	362	213.00	19,386	91						
19,009.60	5,085,826	268	15,014.00	5,767,406	384	647.50	290,105	448			
450,165.40	129,625,814	288	440,008.00	150,998,709	343	1,990.00	545,832	274			
33,048.00	7,970,854	241	181,825.00	50,799,895	279	41,910.00	24,038,824	574	4,500.00	810,000	180
480,113.65	203,737,390	424	834,947.95	420,856,403	504	7,317.00	3,424,572	468	462,389.50	274,638,922	594
2,382.40	2,169,000	910	64.00	221,184	3,456	2.60	16,848	6,480	129.00	140,159	1,087
12,743.75	8,748,639	687	230,029.09	172,773,262	751	14,370.20	15,614,107	1,087			
148,699.50	44,592,381	300	1,540.00	483,732	314	5,390.00	2,788,292	517			
40.00	14,148	354									
233,867.23	145,436,346	622	109,624.65	68,247,122	623	266.80	150,729	565	11,160.00	5,205,600	466
1,129.20	1,044,130	925	38,870.60	37,833,307	973	2,430.80	1,822,213	750			
2.85	4,514	1,584	12,978.38	23,222,434	1,789						
41.20	41,926	1,018	39,812.30	32,310,417	812						
			60,298.00	44,329,438	735						
756.00	173,893	230	57,404.10	32,935,879	574						
6,410.50	4,649,377	725	4,755.40	3,818,206	803						
336.00	290,996	866	3.00	2,430	810	567.40	401,596	708			
200,925.20	58,626,930	292	42,894.00	19,872,560	463						
1,823.00	169,745	93	23,490.00	2,555,966	109						
2,128,851.10	496,425,743	233	392,283.76	88,748,209	226						
1,300.00	118,292	91	1,122,209.00	270,058,476	241						
280.00	58,385	209	887,782.50	254,125,737	286						
62,202.00	25,096,678	403	65,396.80	28,421,510	435	1,637.20	2,294,676	1,402			
570.60	457,829	802	1,993.00	1,901,555	954						
38,944.20	35,882,791	921	100.00	16,200	162						
									6.00	273,780	45,630
131,267.26	113,610,097	865	1,325.60	901,919	680						
64,865.00	14,802,750	228									
			2,272.00	729,264	321						
202.00	517,536	2,562									
			16.17	12,127	750						
			96.00	69,293	722						
2.50	4,590	1,836	354.50	623,344	1,758	1,342.95	2,994,992	2,230			
20.00	14,688	734	35.14	29,667	844	1,450.35	1,326,665	915			
			1,100.00	181,830	165						
519.92	223,892	431									
85,361.69	24,482,399	287	25,751.20	6,310,906	245	12.00	5,616	468			
141,972.20	56,231,926	396	171,537.60	16,771,888	98	20,416.08	11,504,920	564			
13,593,012.01	2,235,052,908	164	17,080,246.90	2,635,299,853	154	100,050.18	67,525,433	675	487,357.50	282,635,023	580
299,709.34	81,379,430	272									



## 野菜品目別産地別取扱高表

(県名)			(中央市場)			フィリピン			タイ		
数量(kg)	金額	平均@	数量(kg)	金額	平均@	数量(kg)	金額	平均@	数量(kg)	金額	平均@
58,110.00	4,011,498	69									
421,600.00	40,778,314	97	25,710.00	2,551,986	99						
495,220.00	49,498,871	100	98,510.00	12,607,253	128						
540.00	233,280	432									
14,515.00	12,662,188	872									
150.00	10,800	72									
64,925.00	5,739,460	88	1,500.00	151,200	101						
200.00	95,040	475									
228,587.00	47,584,990	208									
			13.00	36,288	2,791						
			477,000.00	73,077,120	153						
			20.00	324	16						
29.00	50,652	1,747				3.20	4,173	1,304	2,975.70	4,362,740	1,466
22,490.60	9,523,130	423	1,342.00	2,111,076	1,573				3,550.30	1,657,249	467
20.00	12,582	629									
1,684.58	1,597,969	949									
						51,958.00	36,771,448	708	26,348.50	17,969,778	682
1,014.00	856,065	844									
14,624.00	9,738,938	666									
			249.60	93,083	373						
101.40	44,623	440									
165,190.00	34,782,063	211									
3,160,984.00	238,989,477	76							70.00	8,845	126
182,239.60	56,179,561	308									
119,278.00	43,789,220	367									
6,102.73	59,405,481	9,734									
12,455.00	8,116,197	652									
340.90	945,757	2,774									
16.24	23,782	1,464	12.00	20,736	1,728	2,440.54	1,491,967	611	32,206.28	34,452,740	1,070
15.00	8,640	576									
29,755.75	11,801,039	397									
8,368,173.80	834,054,147	100							2,424.00	1,030,125	425
18,580.50	6,808,430	366	96.00	225,083	2,345	16.00	7,344	459	40.00	82,944	2,074
13,386,942.10	1,477,342,194	110	604,452.60	90,874,149	150	54,417.74	38,274,932	703	67,614.78	59,564,421	881

# 野菜品目別産地別取扱高表

(県名) (中央市場)											
アメリカ			ニュージーランド			オーストラリア			ヨーロッパ		
数量(kg)	金額	平均@	数量(kg)	金額	平均@	数量(kg)	金額	平均@	数量(kg)	金額	平均@
1,327.00	704,916	531									
76,800.00	36,269,856	472									
41,506.00	8,459,748	204	230.00	351,432	1,528	10.00	15,120	1,512	635.00	965,412	1,520
166,741.00	75,614,952	453									
12.00	4,908	409	4,775.00	6,114,648	1,281	8,679.50	10,990,291	1,266			
27,057.88	21,893,933	809	1,230.00	1,405,404	1,143	700.00	802,656	1,147	8,203.67	12,082,382	1,473
			1,559,340.00	194,107,422	124						
			35,178.80	28,328,357	805				31,428.60	25,623,864	815
									162.00	214,618	1,325
									5.00	1,080	216
5.00	3,672	734									
129,360.00	6,797,326	53	64,900.00	6,285,416	97						
									9.00	9,169	1,019
65,598.00	16,317,001	249	60,455.00	14,227,945	235						
1,424.29	11,737,969	8,241							1,649.04	8,112,038	4,919
20.00	29,268	1,463				30.00	47,304	1,577	10.00	12,312	1,231
144.00	198,072	1,376	15.00	7,776	518	817.35	1,193,691	1,460	197.30	285,150	1,445
2,158.75	1,241,927	575	45.00	32,076	713	3,451.50	3,080,160	892	6,527.81	4,525,130	693
512,153.92	179,273,548	350	1,726,168.80	250,860,476	145	13,688.35	16,129,222	1,178	48,827.42	51,831,155	1,062



## 野菜品目別産地別取扱高表

(県名)			(中央市場)			合計		
中南米			その他外国					
数量(kg)	金額	平均@	数量(kg)	金額	平均@	数量(kg)	金額	平均@
						18,130,264.86	1,203,923,180	66
						762,495.30	64,253,435	84
						11,322,927.55	1,354,237,485	120
						2,379,086.48	515,098,779	217
						980,561.25	541,643,627	552
						520,922.15	88,483,758	170
						42,987.34	31,570,571	734
						41,783,250.00	2,834,247,530	68
						34,036,699.40	3,177,937,958	93
						1,984,783.00	233,250,961	118
						531,334.30	277,338,674	522
						1,348,225.56	701,596,562	520
						1,149,700.53	957,234,592	833
						7,029.50	6,669,059	949
						2,697,105.45	896,355,544	332
						71,748.40	19,870,347	277
						48,103.10	26,449,214	550
						185,866.90	102,924,827	554
						1,491,981.79	794,556,379	533
						13,130,707.00	2,188,238,058	167
						1,123,644.00	372,629,340	332
						934,203.05	310,343,384	332
						726,585.20	197,474,777	272
						441,480.90	61,968,537	140
						2,077,441.20	778,296,760	375
49,778.33	64,619,056	1,298				594,103.70	702,652,487	1,183
						99,154.76	110,105,600	1,110
						355,110.50	127,666,494	360
						75,375.93	26,654,139	354
						99,274.20	67,372,778	679
6,457.64	5,249,826	813				3,155,827.21	1,362,889,764	432
						4,238,806.44	1,404,429,468	331
						8,775,664.68	2,855,351,686	325
						7,573,796.41	2,219,755,403	293
1,120,196.90	202,232,566	181	130,535.00	18,088,671	139	5,627,662.90	962,440,734	171
						86,981.00	11,226,686	129
						2,773,419.25	1,341,235,149	484
						122,501.42	160,023,093	1,306
						437,145.24	323,877,008	741
						759,552.10	191,971,767	253
						113,617.14	43,525,667	383
						1,745,363.35	1,088,352,056	624
			8,381.00	5,728,241	683	165,357.25	146,836,047	888
						24,929.99	48,919,847	1,962
45.00	76,032	1,690				98,211.09	96,455,871	982
						72,432.63	55,362,631	764
						92,275.75	45,426,877	492
						93,200.67	52,410,799	562
						11,012.67	4,979,250	452
						809,090.65	225,656,586	279
						36,630,194.40	3,781,752,968	103
						3,345,989.71	784,157,972	234
						5,318,240.00	940,213,218	177
						8,202,973.50	1,294,629,858	158
						3,182,611.60	1,162,268,020	365
						39,619.91	33,805,953	853
						172,099.90	84,773,781	493
						291,328.40	246,094,975	845
						587,260.94	348,708,629	594
						214,546.50	44,765,445	209
151.18	2,152,494	14,238				12,041.15	110,221,118	9,154
						960,197.46	863,996,885	900
						2,682,736.85	717,827,927	268
						1,616,991.80	678,515,563	420
						312,657.65	119,477,624	382
						77,616.08	89,952,371	1,159
						410,751.95	123,766,569	301
						160,301.28	532,587,347	3,322
						138,643.61	246,939,012	1,781
						76,478.88	67,803,433	887
						26,709.64	45,149,041	1,690
11.00	14,904	1,355	3.20	6,048	1,890	407,668.01	569,168,852	1,396
						222,583.30	64,644,072	290
						16,399.30	7,333,381	447
						72,990.60	25,542,578	350
						78,494.00	28,980,985	369
						963,624.91	160,632,858	167
						37,205.05	18,611,477	500
6,054.00	2,596,344	429				9,255,610.44	1,127,396,090	122
2.00	2,699	1,350				6,610,780.97	1,521,148,810	230
1,182,696.05	276,943,921	234	138,919.20	23,822,960	171	258,034,348.93	47,253,038,037	183
						623,895.14	174,566,161	280

### 野菜の品目別・月別取扱高表

(中央市場)

品目	1月			2月			3月			4月																																																																																																																																																																																																																																																																																																																																																																																																																																																																																																																																																																																																																																																																																																																																																																																																																																																																																																																																																											
	数量(kg)	金額	平均単価	数量(kg)	金額	平均単価	数量(kg)	金額	平均単価	数量(kg)	金額	平均単価																																																																																																																																																																																																																																																																																																																																																																																																																																																																																																																																																																																																																																																																																																																																																																																																																																																																																																																																																									
根菜類													大根	1,506,509.26	82,276,068	55	1,629,355.50	81,888,743	50	1,754,425.30	95,698,311	55	1,323,480.00	106,989,716	81	人参	124,703.30	11,289,321	91	77,735.90	6,079,845	78	6,855.90	734,470	107	465.40	206,722	444	人参	824,067.00	59,308,926	72	830,607.85	57,336,322	69	924,147.85	85,076,956	92	983,019.80	124,784,269	127	れんこん	138,051.50	29,029,699	210	162,051.90	36,302,146	224	173,648.50	42,194,740	243	155,990.40	40,784,160	261	たけのこ	88,499.00	46,584,770	526	76,409.50	42,734,185	559	71,309.00	44,329,399	622	46,292.50	35,905,087	776	ゆでたけのこ	2,999.90	3,456,643	1,152	5,998.90	6,690,576	1,115	22,455.85	17,818,068	793	409,605.50	52,021,299	127	ゆでたけのこ	11.08	6,232	562	61.84	71,064	1,149	892.60	1,266,006	1,418	26,199.81	16,319,643	623	白菜	4,520,471.00	191,948,872	42	4,467,449.00	201,299,579	45	2,507,235.00	165,257,004	66	2,577,132.00	209,058,517	81	キャベツ	2,106,542.90	159,921,568	76	2,313,523.00	161,789,560	70	2,602,264.00	177,110,719	68	2,877,724.50	290,168,822	101	レッドキャベツ	96,528.00	8,442,964	87	66,790.00	5,288,341	79	75,172.00	6,071,056	81	100,591.00	11,692,538	116	春菊	85,852.05	41,692,290	550	67,467.95	30,124,838	447	57,979.75	20,175,986	348	42,728.85	14,609,579	342	ほうれん草	151,078.80	75,087,644	497	166,836.85	69,048,254	414	156,274.95	64,221,808	411	108,701.50	62,061,889	571	青葱	93,214.85	84,274,337	904	94,870.38	70,522,313	743	95,500.43	67,714,019	709	98,635.03	67,466,053	684	青葱	888.60	991,614	1,116	1,265.70	1,224,766	968	1,591.40	1,423,432	894	774.40	785,993	1,015	白葱	296,276.85	80,961,218	273	272,061.90	72,279,216	266	243,774.60	57,063,497	234	193,681.00	57,419,471	296	ふじ	12,041.05	3,037,776	252	13,359.20	3,772,854	282	14,513.90	4,751,088	327	13,534.75	3,983,296	294	つばき	1,117.80	957,807	857	4,518.20	3,913,389	866	15,804.60	9,666,916	612	19,341.40	8,721,047	451	みつば	12,667.30	10,917,150	862	14,480.50	7,127,083	492	16,626.50	7,499,902	451	17,737.40	5,393,547	304	にら	113,941.70	98,954,777	868	112,915.70	76,199,333	675	121,875.80	60,286,135	495	127,939.80	55,311,998	432	レタ	1,080,088.00	187,143,942	173	963,704.00	144,468,843	150	1,127,547.00	157,013,348	139	1,181,583.50	200,685,227	170	サニーレタス	85,687.50	29,985,608	350	76,251.00	24,585,524	322	96,812.50	28,455,691	294	88,946.50	36,345,118	418	グリーンリーフ	80,291.25	30,018,271	374	67,779.50	22,555,336	333	70,084.50	22,905,489	327	71,393.50	32,212,055	451	セルリー	54,524.50	13,374,888	245	55,544.35	13,571,069	244	57,114.00	16,706,089	293	55,278.30	19,400,897	351	カリフラワー	77,511.60	10,072,078	130	62,006.00	9,357,487	151	41,686.00	7,301,730	175	24,197.00	4,779,882	198	ブロッコリー	244,387.10	84,180,474	344	226,289.10	82,590,080	365	248,719.00	98,249,053	395	153,438.40	77,474,137	505	アスパラ	15,280.35	29,985,126	1,635	29,686.00	40,490,282	1,364	75,699.66	101,708,792	1,344	69,491.22	108,256,909	1,558	パセリ	6,275.50	6,898,313	1,099	6,209.34	5,920,226	954	8,392.80	5,782,466	689	8,128.25	6,280,372	773	チンゲンサイ	25,186.90	11,253,349	447	26,634.60	9,711,550	365	27,112.40	8,633,972	318	36,322.40	13,936,933	384	かつお菜	12,240.60	3,084,204	252	5,062.80	9,558,804	189	5,424.40	88,385	163				サラダ	5,966.50	4,890,780	820	6,691.80	4,282,688	640	7,426.00	3,937,382	530	7,874.90	5,674,786	721	その他葉菜類	246,285.34	121,797,205	495	244,233.69	110,118,351	451	279,379.32	107,083,097	383	273,533.60	124,718,395	456	果菜類													茄子	204,949.00	78,636,987	384	207,967.15	87,348,535	420	374,119.00	136,317,010	364	395,282.75	149,459,568	378	トマト	483,147.60	149,182,674	309	405,255.76	159,202,900	393	531,522.77	231,537,574	436	710,164.81	264,887,355	373	きゅうり	484,585.85	166,901,563	344	436,926.70	151,318,129	346	622,742.00	214,457,616	344	715,729.30	226,021,012	316	南瓜	371,024.70	76,127,759	205	399,376.70	64,191,815	161	499,855.70	61,835,573	124	528,265.00	70,515,798	133	白瓜				219.00	49,216	225	1,570.50	289,192	184	6,459.00	1,143,180	177	ピーマン	196,921.72	125,359,234	637	156,486.01	113,190,963	723	212,439.31	142,034,100	669	249,615.72	138,805,019	556	レシと	6,563.80	10,476,761	1,596	7,373.80	9,555,078	1,296	6,844.48	11,535,956	1,685	6,926.70	12,280,300	1,773	オクラ	8,071.80	6,111,628	757	8,114.86	5,852,300	721	10,468.86	7,706,583	736	24,609.40	22,292,974	906	とうもろこし	45.00	24,300	540	615.00	385,344	627	1,245.00	638,410	513	5,052.50	2,940,366	582	米ナス	5,620.00	2,251,357	401	5,682.00	2,080,761	366	7,481.50	2,876,588	384	8,219.50	3,803,598	463	ペテマト	114,166.32	73,172,508	641	86,754.10	69,447,378	801	102,262.28	83,997,255	821	138,768.50	87,156,359	628	いんげん	10,771.10	10,708,109	994	9,154.00	10,361,757	1,132	11,020.70	13,375,501	1,214	11,415.30	14,354,647	1,257	きぬさや	1,906.19	2,710,672	1,422	1,655.56	3,232,197	1,952	2,255.31	3,734,688	1,656	3,308.57	6,781,402	2,050	さやえんどう	10,909.40	9,089,258	833	11,119.70	12,037,352	1,083	19,399.20	18,837,783	971	19,540.25	22,064,934	1,129	寒そら豆	3,554.00	2,655,408	747	10,694.00	7,917,793	740	18,263.00	13,170,128	721	25,011.94	18,514,544	740	枝豆	2,682.00	1,790,705	668	6,185.00	4,649,290	752	16,440.00	11,057,995	673	27,408.70	13,551,955	494	その他豆類				31.00	17,047	550		56.60	205.00	83.331	42.552	518	土物類													里芋	83,349.90	18,485,767	222	76,547.90	19,215,003	251	69,524.95	14,785,874	213	47,979.00	10,095,517	210	玉葱	2,476,347.10	232,284,123	94	2,752,654.50	280,984,518	102	3,644,271.00	369,697,812	101	3,134,486.00	335,150,327	107	甘藷	405,470.70	78,802,089	194	380,462.21	75,373,358	198	347,735.60	75,719,862	218	220,231.00	49,023,234	223	馬鈴薯	367,467.70	34,966,283	95	368,183.50	44,725,097	121	364,105.60	76,601,605	210	535,510.20	135,586,738	253	メークイン	776,925.20	64,078,948	82	886,790.20	79,306,688	89	833,260.00	120,959,525	145	620,890.00	167,732,503	270	長芋	206,502.00	64,910,130	314	221,038.00	71,729,163	325	288,602.60	93,492,948	324	230,275.50	75,882,256	330	山芋	2,519.61	2,258,748	896	2,841.20	2,346,175	826	3,511.20	2,893,806	824	3,180.55	2,758,330	867	たつきょう	65.10	71,680	1,101	189.00	238,006	1,259	374.50	449,612	1,201	492.70	566,472	1,150	にんにく	19,982.90	16,473,108	824	22,446.50	23,040,028	1,026	23,932.90	22,214,304	928	25,509.00	22,584,727	885	生姜	36,005.10	21,429,133	595	39,781.80	25,063,822	630	37,867.70	25,194,843	665	41,191.62	28,298,272	687	アーリーレッド	12,287.00	2,834,978	231	13,835.00	3,059,262	221	14,561.00	3,383,743	232	15,085.00	3,519,785	233	茸類													松茸	76,266.05	82,385,825	1,080	84,141.80	75,496,039	897	94,426.01	66,405,443	703	74,917.75	61,681,242	823	えのき	252,707.05	91,637,665	363	237,786.45	64,023,879	269	233,596.25	56,105,387	240	209,256.40	46,184,973	221	しめじ	133,420.10	67,424,153	505	140,587.90	57,811,331	411	130,215.00	49,865,286	383	125,290.40	44,218,543	353	なめこ	24,369.45	9,553,410	392	24,916.85	9,706,667	390	26,594.60	9,885,291	372	25,143.70	9,268,947	369	マッシュルーム	6,061.62	8,397,316	1,385	5,741.36	6,233,691	1,086	6,781.78	7,406,864	1,092	6,399.92	7,147,810	1,117	貝わら	28,855.24	8,620,840	299	26,465.18	8,009,453	303	31,838.94	9,378,884	295	35,799.61	10,775,614	301	大妙菜	12,588.90	38,620,435	3,068	12,553.75	30,696,641	2,445	13,244.30	37,071,055	2,799	11,932.85	39,162,775	3,282	菜花	3,916.80	9,787,059	2,499	3,294.90	5,944,515	1,804	4,856.20	8,676,660	1,787	8,227.60	14,357,013	1,745	のり	20,620.60	13,731,106	666	22,513.44	21,515,650	956	20,040.47	20,459,568	1,021	2,774.79
大根	1,506,509.26	82,276,068	55	1,629,355.50	81,888,743	50	1,754,425.30	95,698,311	55	1,323,480.00	106,989,716	81																																																																																																																																																																																																																																																																																																																																																																																																																																																																																																																																																																																																																																																																																																																																																																																																																																																																																																																																																									
人参	124,703.30	11,289,321	91	77,735.90	6,079,845	78	6,855.90	734,470	107	465.40	206,722	444																																																																																																																																																																																																																																																																																																																																																																																																																																																																																																																																																																																																																																																																																																																																																																																																																																																																																																																																																									
人参	824,067.00	59,308,926	72	830,607.85	57,336,322	69	924,147.85	85,076,956	92	983,019.80	124,784,269	127																																																																																																																																																																																																																																																																																																																																																																																																																																																																																																																																																																																																																																																																																																																																																																																																																																																																																																																																																									
れんこん	138,051.50	29,029,699	210	162,051.90	36,302,146	224	173,648.50	42,194,740	243	155,990.40	40,784,160	261																																																																																																																																																																																																																																																																																																																																																																																																																																																																																																																																																																																																																																																																																																																																																																																																																																																																																																																																																									
たけのこ	88,499.00	46,584,770	526	76,409.50	42,734,185	559	71,309.00	44,329,399	622	46,292.50	35,905,087	776																																																																																																																																																																																																																																																																																																																																																																																																																																																																																																																																																																																																																																																																																																																																																																																																																																																																																																																																																									
ゆでたけのこ	2,999.90	3,456,643	1,152	5,998.90	6,690,576	1,115	22,455.85	17,818,068	793	409,605.50	52,021,299	127																																																																																																																																																																																																																																																																																																																																																																																																																																																																																																																																																																																																																																																																																																																																																																																																																																																																																																																																																									
ゆでたけのこ	11.08	6,232	562	61.84	71,064	1,149	892.60	1,266,006	1,418	26,199.81	16,319,643	623																																																																																																																																																																																																																																																																																																																																																																																																																																																																																																																																																																																																																																																																																																																																																																																																																																																																																																																																																									
白菜	4,520,471.00	191,948,872	42	4,467,449.00	201,299,579	45	2,507,235.00	165,257,004	66	2,577,132.00	209,058,517	81																																																																																																																																																																																																																																																																																																																																																																																																																																																																																																																																																																																																																																																																																																																																																																																																																																																																																																																																																									
キャベツ	2,106,542.90	159,921,568	76	2,313,523.00	161,789,560	70	2,602,264.00	177,110,719	68	2,877,724.50	290,168,822	101																																																																																																																																																																																																																																																																																																																																																																																																																																																																																																																																																																																																																																																																																																																																																																																																																																																																																																																																																									
レッドキャベツ	96,528.00	8,442,964	87	66,790.00	5,288,341	79	75,172.00	6,071,056	81	100,591.00	11,692,538	116																																																																																																																																																																																																																																																																																																																																																																																																																																																																																																																																																																																																																																																																																																																																																																																																																																																																																																																																																									
春菊	85,852.05	41,692,290	550	67,467.95	30,124,838	447	57,979.75	20,175,986	348	42,728.85	14,609,579	342																																																																																																																																																																																																																																																																																																																																																																																																																																																																																																																																																																																																																																																																																																																																																																																																																																																																																																																																																									
ほうれん草	151,078.80	75,087,644	497	166,836.85	69,048,254	414	156,274.95	64,221,808	411	108,701.50	62,061,889	571																																																																																																																																																																																																																																																																																																																																																																																																																																																																																																																																																																																																																																																																																																																																																																																																																																																																																																																																																									
青葱	93,214.85	84,274,337	904	94,870.38	70,522,313	743	95,500.43	67,714,019	709	98,635.03	67,466,053	684																																																																																																																																																																																																																																																																																																																																																																																																																																																																																																																																																																																																																																																																																																																																																																																																																																																																																																																																																									
青葱	888.60	991,614	1,116	1,265.70	1,224,766	968	1,591.40	1,423,432	894	774.40	785,993	1,015																																																																																																																																																																																																																																																																																																																																																																																																																																																																																																																																																																																																																																																																																																																																																																																																																																																																																																																																																									
白葱	296,276.85	80,961,218	273	272,061.90	72,279,216	266	243,774.60	57,063,497	234	193,681.00	57,419,471	296																																																																																																																																																																																																																																																																																																																																																																																																																																																																																																																																																																																																																																																																																																																																																																																																																																																																																																																																																									
ふじ	12,041.05	3,037,776	252	13,359.20	3,772,854	282	14,513.90	4,751,088	327	13,534.75	3,983,296	294																																																																																																																																																																																																																																																																																																																																																																																																																																																																																																																																																																																																																																																																																																																																																																																																																																																																																																																																																									
つばき	1,117.80	957,807	857	4,518.20	3,913,389	866	15,804.60	9,666,916	612	19,341.40	8,721,047	451																																																																																																																																																																																																																																																																																																																																																																																																																																																																																																																																																																																																																																																																																																																																																																																																																																																																																																																																																									
みつば	12,667.30	10,917,150	862	14,480.50	7,127,083	492	16,626.50	7,499,902	451	17,737.40	5,393,547	304																																																																																																																																																																																																																																																																																																																																																																																																																																																																																																																																																																																																																																																																																																																																																																																																																																																																																																																																																									
にら	113,941.70	98,954,777	868	112,915.70	76,199,333	675	121,875.80	60,286,135	495	127,939.80	55,311,998	432																																																																																																																																																																																																																																																																																																																																																																																																																																																																																																																																																																																																																																																																																																																																																																																																																																																																																																																																																									
レタ	1,080,088.00	187,143,942	173	963,704.00	144,468,843	150	1,127,547.00	157,013,348	139	1,181,583.50	200,685,227	170																																																																																																																																																																																																																																																																																																																																																																																																																																																																																																																																																																																																																																																																																																																																																																																																																																																																																																																																																									
サニーレタス	85,687.50	29,985,608	350	76,251.00	24,585,524	322	96,812.50	28,455,691	294	88,946.50	36,345,118	418																																																																																																																																																																																																																																																																																																																																																																																																																																																																																																																																																																																																																																																																																																																																																																																																																																																																																																																																																									
グリーンリーフ	80,291.25	30,018,271	374	67,779.50	22,555,336	333	70,084.50	22,905,489	327	71,393.50	32,212,055	451																																																																																																																																																																																																																																																																																																																																																																																																																																																																																																																																																																																																																																																																																																																																																																																																																																																																																																																																																									
セルリー	54,524.50	13,374,888	245	55,544.35	13,571,069	244	57,114.00	16,706,089	293	55,278.30	19,400,897	351																																																																																																																																																																																																																																																																																																																																																																																																																																																																																																																																																																																																																																																																																																																																																																																																																																																																																																																																																									
カリフラワー	77,511.60	10,072,078	130	62,006.00	9,357,487	151	41,686.00	7,301,730	175	24,197.00	4,779,882	198																																																																																																																																																																																																																																																																																																																																																																																																																																																																																																																																																																																																																																																																																																																																																																																																																																																																																																																																																									
ブロッコリー	244,387.10	84,180,474	344	226,289.10	82,590,080	365	248,719.00	98,249,053	395	153,438.40	77,474,137	505																																																																																																																																																																																																																																																																																																																																																																																																																																																																																																																																																																																																																																																																																																																																																																																																																																																																																																																																																									
アスパラ	15,280.35	29,985,126	1,635	29,686.00	40,490,282	1,364	75,699.66	101,708,792	1,344	69,491.22	108,256,909	1,558																																																																																																																																																																																																																																																																																																																																																																																																																																																																																																																																																																																																																																																																																																																																																																																																																																																																																																																																																									
パセリ	6,275.50	6,898,313	1,099	6,209.34	5,920,226	954	8,392.80	5,782,466	689	8,128.25	6,280,372	773																																																																																																																																																																																																																																																																																																																																																																																																																																																																																																																																																																																																																																																																																																																																																																																																																																																																																																																																																									
チンゲンサイ	25,186.90	11,253,349	447	26,634.60	9,711,550	365	27,112.40	8,633,972	318	36,322.40	13,936,933	384																																																																																																																																																																																																																																																																																																																																																																																																																																																																																																																																																																																																																																																																																																																																																																																																																																																																																																																																																									
かつお菜	12,240.60	3,084,204	252	5,062.80	9,558,804	189	5,424.40	88,385	163																																																																																																																																																																																																																																																																																																																																																																																																																																																																																																																																																																																																																																																																																																																																																																																																																																																																																																																																																												
サラダ	5,966.50	4,890,780	820	6,691.80	4,282,688	640	7,426.00	3,937,382	530	7,874.90	5,674,786	721																																																																																																																																																																																																																																																																																																																																																																																																																																																																																																																																																																																																																																																																																																																																																																																																																																																																																																																																																									
その他葉菜類	246,285.34	121,797,205	495	244,233.69	110,118,351	451	279,379.32	107,083,097	383	273,533.60	124,718,395	456																																																																																																																																																																																																																																																																																																																																																																																																																																																																																																																																																																																																																																																																																																																																																																																																																																																																																																																																																									
果菜類													茄子	204,949.00	78,636,987	384	207,967.15	87,348,535	420	374,119.00	136,317,010	364	395,282.75	149,459,568	378	トマト	483,147.60	149,182,674	309	405,255.76	159,202,900	393	531,522.77	231,537,574	436	710,164.81	264,887,355	373	きゅうり	484,585.85	166,901,563	344	436,926.70	151,318,129	346	622,742.00	214,457,616	344	715,729.30	226,021,012	316	南瓜	371,024.70	76,127,759	205	399,376.70	64,191,815	161	499,855.70	61,835,573	124	528,265.00	70,515,798	133	白瓜				219.00	49,216	225	1,570.50	289,192	184	6,459.00	1,143,180	177	ピーマン	196,921.72	125,359,234	637	156,486.01	113,190,963	723	212,439.31	142,034,100	669	249,615.72	138,805,019	556	レシと	6,563.80	10,476,761	1,596	7,373.80	9,555,078	1,296	6,844.48	11,535,956	1,685	6,926.70	12,280,300	1,773	オクラ	8,071.80	6,111,628	757	8,114.86	5,852,300	721	10,468.86	7,706,583	736	24,609.40	22,292,974	906	とうもろこし	45.00	24,300	540	615.00	385,344	627	1,245.00	638,410	513	5,052.50	2,940,366	582	米ナス	5,620.00	2,251,357	401	5,682.00	2,080,761	366	7,481.50	2,876,588	384	8,219.50	3,803,598	463	ペテマト	114,166.32	73,172,508	641	86,754.10	69,447,378	801	102,262.28	83,997,255	821	138,768.50	87,156,359	628	いんげん	10,771.10	10,708,109	994	9,154.00	10,361,757	1,132	11,020.70	13,375,501	1,214	11,415.30	14,354,647	1,257	きぬさや	1,906.19	2,710,672	1,422	1,655.56	3,232,197	1,952	2,255.31	3,734,688	1,656	3,308.57	6,781,402	2,050	さやえんどう	10,909.40	9,089,258	833	11,119.70	12,037,352	1,083	19,399.20	18,837,783	971	19,540.25	22,064,934	1,129	寒そら豆	3,554.00	2,655,408	747	10,694.00	7,917,793	740	18,263.00	13,170,128	721	25,011.94	18,514,544	740	枝豆	2,682.00	1,790,705	668	6,185.00	4,649,290	752	16,440.00	11,057,995	673	27,408.70	13,551,955	494	その他豆類				31.00	17,047	550		56.60	205.00	83.331	42.552	518	土物類													里芋	83,349.90	18,485,767	222	76,547.90	19,215,003	251	69,524.95	14,785,874	213	47,979.00	10,095,517	210	玉葱	2,476,347.10	232,284,123	94	2,752,654.50	280,984,518	102	3,644,271.00	369,697,812	101	3,134,486.00	335,150,327	107	甘藷	405,470.70	78,802,089	194	380,462.21	75,373,358	198	347,735.60	75,719,862	218	220,231.00	49,023,234	223	馬鈴薯	367,467.70	34,966,283	95	368,183.50	44,725,097	121	364,105.60	76,601,605	210	535,510.20	135,586,738	253	メークイン	776,925.20	64,078,948	82	886,790.20	79,306,688	89	833,260.00	120,959,525	145	620,890.00	167,732,503	270	長芋	206,502.00	64,910,130	314	221,038.00	71,729,163	325	288,602.60	93,492,948	324	230,275.50	75,882,256	330	山芋	2,519.61	2,258,748	896	2,841.20	2,346,175	826	3,511.20	2,893,806	824	3,180.55	2,758,330	867	たつきょう	65.10	71,680	1,101	189.00	238,006	1,259	374.50	449,612	1,201	492.70	566,472	1,150	にんにく	19,982.90	16,473,108	824	22,446.50	23,040,028	1,026	23,932.90	22,214,304	928	25,509.00	22,584,727	885	生姜	36,005.10	21,429,133	595	39,781.80	25,063,822	630	37,867.70	25,194,843	665	41,191.62	28,298,272	687	アーリーレッド	12,287.00	2,834,978	231	13,835.00	3,059,262	221	14,561.00	3,383,743	232	15,085.00	3,519,785	233	茸類													松茸	76,266.05	82,385,825	1,080	84,141.80	75,496,039	897	94,426.01	66,405,443	703	74,917.75	61,681,242	823	えのき	252,707.05	91,637,665	363	237,786.45	64,023,879	269	233,596.25	56,105,387	240	209,256.40	46,184,973	221	しめじ	133,420.10	67,424,153	505	140,587.90	57,811,331	411	130,215.00	49,865,286	383	125,290.40	44,218,543	353	なめこ	24,369.45	9,553,410	392	24,916.85	9,706,667	390	26,594.60	9,885,291	372	25,143.70	9,268,947	369	マッシュルーム	6,061.62	8,397,316	1,385	5,741.36	6,233,691	1,086	6,781.78	7,406,864	1,092	6,399.92	7,147,810	1,117	貝わら	28,855.24	8,620,840	299	26,465.18	8,009,453	303	31,838.94	9,378,884	295	35,799.61	10,775,614	301	大妙菜	12,588.90	38,620,435	3,068	12,553.75	30,696,641	2,445	13,244.30	37,071,055	2,799	11,932.85	39,162,775	3,282	菜花	3,916.80	9,787,059	2,499	3,294.90	5,944,515	1,804	4,856.20	8,676,660	1,787	8,227.60	14,357,013	1,745	のり	20,620.60	13,731,106	666	22,513.44	21,515,650	956	20,040.47	20,459,568	1,021	2,774.79																																																																																																																																																																																																																																																																																																																																																																																																																																
茄子	204,949.00	78,636,987	384	207,967.15	87,348,535	420	374,119.00	136,317,010	364	395,282.75	149,459,568	378																																																																																																																																																																																																																																																																																																																																																																																																																																																																																																																																																																																																																																																																																																																																																																																																																																																																																																																																																									
トマト	483,147.60	149,182,674	309	405,255.76	159,202,900	393	531,522.77	231,537,574	436	710,164.81	264,887,355	373																																																																																																																																																																																																																																																																																																																																																																																																																																																																																																																																																																																																																																																																																																																																																																																																																																																																																																																																																									
きゅうり	484,585.85	166,901,563	344	436,926.70	151,318,129	346	622,742.00	214,457,616	344	715,729.30	226,021,012	316																																																																																																																																																																																																																																																																																																																																																																																																																																																																																																																																																																																																																																																																																																																																																																																																																																																																																																																																																									
南瓜	371,024.70	76,127,759	205	399,376.70	64,191,815	161	499,855.70	61,835,573	124	528,265.00	70,515,798	133																																																																																																																																																																																																																																																																																																																																																																																																																																																																																																																																																																																																																																																																																																																																																																																																																																																																																																																																																									
白瓜				219.00	49,216	225	1,570.50	289,192	184	6,459.00	1,143,180	177																																																																																																																																																																																																																																																																																																																																																																																																																																																																																																																																																																																																																																																																																																																																																																																																																																																																																																																																																									
ピーマン	196,921.72	125,359,234	637	156,486.01	113,190,963	723	212,439.31	142,034,100	669	249,615.72	138,805,019	556																																																																																																																																																																																																																																																																																																																																																																																																																																																																																																																																																																																																																																																																																																																																																																																																																																																																																																																																																									
レシと	6,563.80	10,476,761	1,596	7,373.80	9,555,078	1,296	6,844.48	11,535,956	1,685	6,926.70	12,280,300	1,773																																																																																																																																																																																																																																																																																																																																																																																																																																																																																																																																																																																																																																																																																																																																																																																																																																																																																																																																																									
オクラ	8,071.80	6,111,628	757	8,114.86	5,852,300	721	10,468.86	7,706,583	736	24,609.40	22,292,974	906																																																																																																																																																																																																																																																																																																																																																																																																																																																																																																																																																																																																																																																																																																																																																																																																																																																																																																																																																									
とうもろこし	45.00	24,300	540	615.00	385,344	627	1,245.00	638,410	513	5,052.50	2,940,366	582																																																																																																																																																																																																																																																																																																																																																																																																																																																																																																																																																																																																																																																																																																																																																																																																																																																																																																																																																									
米ナス	5,620.00	2,251,357	401	5,682.00	2,080,761	366	7,481.50	2,876,588	384	8,219.50	3,803,598	463																																																																																																																																																																																																																																																																																																																																																																																																																																																																																																																																																																																																																																																																																																																																																																																																																																																																																																																																																									
ペテマト	114,166.32	73,172,508	641	86,754.10	69,447,378	801	102,262.28	83,997,255	821	138,768.50	87,156,359	628																																																																																																																																																																																																																																																																																																																																																																																																																																																																																																																																																																																																																																																																																																																																																																																																																																																																																																																																																									
いんげん	10,771.10	10,708,109	994	9,154.00	10,361,757	1,132	11,020.70	13,375,501	1,214	11,415.30	14,354,647	1,257																																																																																																																																																																																																																																																																																																																																																																																																																																																																																																																																																																																																																																																																																																																																																																																																																																																																																																																																																									
きぬさや	1,906.19	2,710,672	1,422	1,655.56	3,232,197	1,952	2,255.31	3,734,688	1,656	3,308.57	6,781,402	2,050																																																																																																																																																																																																																																																																																																																																																																																																																																																																																																																																																																																																																																																																																																																																																																																																																																																																																																																																																									
さやえんどう	10,909.40	9,089,258	833	11,119.70	12,037,352	1,083	19,399.20	18,837,783	971	19,540.25	22,064,934	1,129																																																																																																																																																																																																																																																																																																																																																																																																																																																																																																																																																																																																																																																																																																																																																																																																																																																																																																																																																									
寒そら豆	3,554.00	2,655,408	747	10,694.00	7,917,793	740	18,263.00	13,170,128	721	25,011.94	18,514,544	740																																																																																																																																																																																																																																																																																																																																																																																																																																																																																																																																																																																																																																																																																																																																																																																																																																																																																																																																																									
枝豆	2,682.00	1,790,705	668	6,185.00	4,649,290	752	16,440.00	11,057,995	673	27,408.70	13,551,955	494																																																																																																																																																																																																																																																																																																																																																																																																																																																																																																																																																																																																																																																																																																																																																																																																																																																																																																																																																									
その他豆類				31.00	17,047	550		56.60	205.00	83.331	42.552	518																																																																																																																																																																																																																																																																																																																																																																																																																																																																																																																																																																																																																																																																																																																																																																																																																																																																																																																																																									
土物類													里芋	83,349.90	18,485,767	222	76,547.90	19,215,003	251	69,524.95	14,785,874	213	47,979.00	10,095,517	210	玉葱	2,476,347.10	232,284,123	94	2,752,654.50	280,984,518	102	3,644,271.00	369,697,812	101	3,134,486.00	335,150,327	107	甘藷	405,470.70	78,802,089	194	380,462.21	75,373,358	198	347,735.60	75,719,862	218	220,231.00	49,023,234	223	馬鈴薯	367,467.70	34,966,283	95	368,183.50	44,725,097	121	364,105.60	76,601,605	210	535,510.20	135,586,738	253	メークイン	776,925.20	64,078,948	82	886,790.20	79,306,688	89	833,260.00	120,959,525	145	620,890.00	167,732,503	270	長芋	206,502.00	64,910,130	314	221,038.00	71,729,163	325	288,602.60	93,492,948	324	230,275.50	75,882,256	330	山芋	2,519.61	2,258,748	896	2,841.20	2,346,175	826	3,511.20	2,893,806	824	3,180.55	2,758,330	867	たつきょう	65.10	71,680	1,101	189.00	238,006	1,259	374.50	449,612	1,201	492.70	566,472	1,150	にんにく	19,982.90	16,473,108	824	22,446.50	23,040,028	1,026	23,932.90	22,214,304	928	25,509.00	22,584,727	885	生姜	36,005.10	21,429,133	595	39,781.80	25,063,822	630	37,867.70	25,194,843	665	41,191.62	28,298,272	687	アーリーレッド	12,287.00	2,834,978	231	13,835.00	3,059,262	221	14,561.00	3,383,743	232	15,085.00	3,519,785	233	茸類													松茸	76,266.05	82,385,825	1,080	84,141.80	75,496,039	897	94,426.01	66,405,443	703	74,917.75	61,681,242	823	えのき	252,707.05	91,637,665	363	237,786.45	64,023,879	269	233,596.25	56,105,387	240	209,256.40	46,184,973	221	しめじ	133,420.10	67,424,153	505	140,587.90	57,811,331	411	130,215.00	49,865,286	383	125,290.40	44,218,543	353	なめこ	24,369.45	9,553,410	392	24,916.85	9,706,667	390	26,594.60	9,885,291	372	25,143.70	9,268,947	369	マッシュルーム	6,061.62	8,397,316	1,385	5,741.36	6,233,691	1,086	6,781.78	7,406,864	1,092	6,399.92	7,147,810	1,117	貝わら	28,855.24	8,620,840	299	26,465.18	8,009,453	303	31,838.94	9,378,884	295	35,799.61	10,775,614	301	大妙菜	12,588.90	38,620,435	3,068	12,553.75	30,696,641	2,445	13,244.30	37,071,055	2,799	11,932.85	39,162,775	3,282	菜花	3,916.80	9,787,059	2,499	3,294.90	5,944,515	1,804	4,856.20	8,676,660	1,787	8,227.60	14,357,013	1,745	のり	20,620.60	13,731,106	666	22,513.44	21,515,650	956	20,040.47	20,459,568	1,021	2,774.79																																																																																																																																																																																																																																																																																																																																																																																																																																																																																																																																																																																																																																																																										
里芋	83,349.90	18,485,767	222	76,547.90	19,215,003	251	69,524.95	14,785,874	213	47,979.00	10,095,517	210																																																																																																																																																																																																																																																																																																																																																																																																																																																																																																																																																																																																																																																																																																																																																																																																																																																																																																																																																									
玉葱	2,476,347.10	232,284,123	94	2,752,654.50	280,984,518	102	3,644,271.00	369,697,812	101	3,134,486.00	335,150,327	107																																																																																																																																																																																																																																																																																																																																																																																																																																																																																																																																																																																																																																																																																																																																																																																																																																																																																																																																																									
甘藷	405,470.70	78,802,089	194	380,462.21	75,373,358	198	347,735.60	75,719,862	218	220,231.00	49,023,234	223																																																																																																																																																																																																																																																																																																																																																																																																																																																																																																																																																																																																																																																																																																																																																																																																																																																																																																																																																									
馬鈴薯	367,467.70	34,966,283	95	368,183.50	44,725,097	121	364,105.60	76,601,605	210	535,510.20	135,586,738	253																																																																																																																																																																																																																																																																																																																																																																																																																																																																																																																																																																																																																																																																																																																																																																																																																																																																																																																																																									
メークイン	776,925.20	64,078,948	82	886,790.20	79,306,688	89	833,260.00	120,959,525	145	620,890.00	167,732,503	270																																																																																																																																																																																																																																																																																																																																																																																																																																																																																																																																																																																																																																																																																																																																																																																																																																																																																																																																																									
長芋	206,502.00	64,910,130	314	221,038.00	71,729,163	325	288,602.60	93,492,948	324	230,275.50	75,882,256	330																																																																																																																																																																																																																																																																																																																																																																																																																																																																																																																																																																																																																																																																																																																																																																																																																																																																																																																																																									
山芋	2,519.61	2,258,748	896	2,841.20	2,346,175	826	3,511.20	2,893,806	824	3,180.55	2,758,330	867																																																																																																																																																																																																																																																																																																																																																																																																																																																																																																																																																																																																																																																																																																																																																																																																																																																																																																																																																									
たつきょう	65.10	71,680	1,101	189.00	238,006	1,259	374.50	449,612	1,201	492.70	566,472	1,150																																																																																																																																																																																																																																																																																																																																																																																																																																																																																																																																																																																																																																																																																																																																																																																																																																																																																																																																																									
にんにく	19,982.90	16,473,108	824	22,446.50	23,040,028	1,026	23,932.90	22,214,304	928	25,509.00	22,584,727	885																																																																																																																																																																																																																																																																																																																																																																																																																																																																																																																																																																																																																																																																																																																																																																																																																																																																																																																																																									
生姜	36,005.10	21,429,133	595	39,781.80	25,063,822	630	37,867.70	25,194,843	665	41,191.62	28,298,272	687																																																																																																																																																																																																																																																																																																																																																																																																																																																																																																																																																																																																																																																																																																																																																																																																																																																																																																																																																									
アーリーレッド	12,287.00	2,834,978	231	13,835.00	3,059,262	221	14,561.00	3,383,743	232	15,085.00	3,519,785	233																																																																																																																																																																																																																																																																																																																																																																																																																																																																																																																																																																																																																																																																																																																																																																																																																																																																																																																																																									
茸類													松茸	76,266.05	82,385,825	1,080	84,141.80	75,496,039	897	94,426.01	66,405,443	703	74,917.75	61,681,242	823	えのき	252,707.05	91,637,665	363	237,786.45	64,023,879	269	233,596.25	56,105,387	240	209,256.40	46,184,973	221	しめじ	133,420.10	67,424,153	505	140,587.90	57,811,331	411	130,215.00	49,865,286	383	125,290.40	44,218,543	353	なめこ	24,369.45	9,553,410	392	24,916.85	9,706,667	390	26,594.60	9,885,291	372	25,143.70	9,268,947	369	マッシュルーム	6,061.62	8,397,316	1,385	5,741.36	6,233,691	1,086	6,781.78	7,406,864	1,092	6,399.92	7,147,810	1,117	貝わら	28,855.24	8,620,840	299	26,465.18	8,009,453	303	31,838.94	9,378,884	295	35,799.61	10,775,614	301	大妙菜	12,588.90	38,620,435	3,068	12,553.75	30,696,641	2,445	13,244.30	37,071,055	2,799	11,932.85	39,162,775	3,282	菜花	3,916.80	9,787,059	2,499	3,294.90	5,944,515	1,804	4,856.20	8,676,660	1,787	8,227.60	14,357,013	1,745	のり	20,620.60	13,731,106	666	22,513.44	21,515,650	956	20,040.47	20,459,568	1,021	2,774.79																																																																																																																																																																																																																																																																																																																																																																																																																																																																																																																																																																																																																																																																																																																																																																																																																																						
松茸	76,266.05	82,385,825	1,080	84,141.80	75,496,039	897	94,426.01	66,405,443	703	74,917.75	61,681,242	823																																																																																																																																																																																																																																																																																																																																																																																																																																																																																																																																																																																																																																																																																																																																																																																																																																																																																																																																																									
えのき	252,707.05	91,637,665	363	237,786.45	64,023,879	269	233,596.25	56,105,387	240	209,256.40	46,184,973	221																																																																																																																																																																																																																																																																																																																																																																																																																																																																																																																																																																																																																																																																																																																																																																																																																																																																																																																																																									
しめじ	133,420.10	67,424,153	505	140,587.90	57,811,331	411	130,215.00	49,865,286	383	125,290.40	44,218,543	353																																																																																																																																																																																																																																																																																																																																																																																																																																																																																																																																																																																																																																																																																																																																																																																																																																																																																																																																																									
なめこ	24,369.45	9,553,410	392	24,916.85	9,706,667	390	26,594.60	9,885,291	372	25,143.70	9,268,947	369																																																																																																																																																																																																																																																																																																																																																																																																																																																																																																																																																																																																																																																																																																																																																																																																																																																																																																																																																									
マッシュルーム	6,061.62	8,397,316	1,385	5,741.36	6,233,691	1,086	6,781.78	7,406,864	1,092	6,399.92	7,147,810	1,117																																																																																																																																																																																																																																																																																																																																																																																																																																																																																																																																																																																																																																																																																																																																																																																																																																																																																																																																																									
貝わら	28,855.24	8,620,840	299	26,465.18	8,009,453	303	31,838.94	9,378,884	295	35,799.61	10,775,614	301																																																																																																																																																																																																																																																																																																																																																																																																																																																																																																																																																																																																																																																																																																																																																																																																																																																																																																																																																									
大妙菜	12,588.90	38,620,435	3,068	12,553.75	30,696,641	2,445	13,244.30	37,071,055	2,799	11,932.85	39,162,775	3,282																																																																																																																																																																																																																																																																																																																																																																																																																																																																																																																																																																																																																																																																																																																																																																																																																																																																																																																																																									
菜花	3,916.80	9,787,059	2,499	3,294.90	5,944,515	1,804	4,856.20	8,676,660	1,787	8,227.60	14,357,013	1,745																																																																																																																																																																																																																																																																																																																																																																																																																																																																																																																																																																																																																																																																																																																																																																																																																																																																																																																																																									
のり	20,620.60	13,731,106	666	22,513.44	21,515,650	956	20,040.47	20,459,568	1,021	2,774.79																																																																																																																																																																																																																																																																																																																																																																																																																																																																																																																																																																																																																																																																																																																																																																																																																																																																																																																																																											

# 野菜の品目別・月別取扱高表

(中央市場)				5月			6月			7月			8月		
品目	月	数量(kg)	金額	平均単価	数量(kg)	金額	平均単価	数量(kg)	金額	平均単価	数量(kg)	金額	平均単価		
		根菜類													
大か	根	1,232,765.20	103,441,641	84	1,090,000.00	77,604,953	71	1,301,420.40	121,153,865	93	1,246,124.00	115,742,413	93		
か	根	861.00	345,430	401	386.10	170,864	443	422.50	136,663	323	619.00	204,907	331		
人ご	参	826,191.50	106,475,934	129	937,149.10	143,397,318	153	957,939.45	145,314,124	152	805,728.60	130,944,497	163		
れん	ぼ	145,659.30	37,971,996	261	150,677.70	39,818,537	264	147,133.35	34,408,449	234	181,957.70	36,442,455	200		
たけ	の	19,934.00	21,036,853	1,055	10,397.00	12,225,427	1,176	14,387.00	14,401,299	1,001	81,167.50	43,287,311	533		
ゆ	こ	74,979.00	4,635,586	62	1,089.20	111,073	102	176.00	87,188	495	168.00	40,164	239		
で	筍	7,376.87	6,188,862	839	4,389.44	2,990,026	681	89.70	78,258	872					
白	菜	3,011,947.00	225,704,753	75	2,769,124.00	219,621,799	79	2,823,512.00	231,085,935	82	2,840,463.00	258,652,652	91		
キ	ベ	2,921,113.50	343,196,739	117	2,660,524.00	217,206,282	82	3,202,212.00	279,544,006	87	3,263,223.00	343,230,354	105		
レ	ツ	149,800.00	19,837,518	132	181,230.00	20,022,291	110	237,724.00	28,875,372	121	238,430.00	30,820,773	129		
春	菊	32,612.65	13,725,064	421	21,037.25	11,744,259	558	19,412.95	13,775,713	710	13,980.30	13,885,735	993		
ほう	れ	119,207.60	58,324,443	489	92,837.25	54,887,660	591	61,048.21	49,795,317	816	43,690.05	45,697,588	1,046		
青	葱	105,264.38	83,848,534	797	104,334.82	72,445,961	694	98,250.74	84,809,730	863	92,523.97	95,285,842	1,030		
分	葱	297.40	322,661	1,085	15.00	4,860	324								
白	葱	162,584.00	63,125,171	388	159,159.50	62,518,276	393	170,288.50	66,176,122	389	143,650.00	51,755,458	360		
ふ	き	8,483.60	1,896,441	224	1,539.90	213,159	138	2.00	432	216					
つ	わ	5,921.40	2,606,505	440	525.20	164,511	313	30.00	8,284	276	4.00	2,592	648		
み	つ	15,497.50	5,583,919	360	15,162.70	5,058,869	334	15,084.85	6,499,085	431	11,492.50	8,008,071	697		
に	ら	126,229.50	48,808,872	387	124,820.50	45,069,584	361	115,168.40	58,118,037	505	105,347.60	62,837,466	596		
レ	タ	1,059,383.00	172,559,687	163	996,358.50	137,124,134	138	1,172,246.00	202,559,543	173	1,136,660.90	203,595,692	179		
サ	ニ	99,055.00	25,721,111	262	92,586.00	26,548,851	287	99,291.00	42,403,694	427	103,318.00	41,333,665	378		
グ	リ	81,510.50	22,112,038	271	75,169.00	17,395,756	231	76,059.00	28,908,404	380	85,272.00	34,890,383	409		
セ	ル	58,042.60	19,293,066	332	64,083.50	18,908,562	295	65,598.75	18,059,491	275	64,518.05	18,489,777	287		
カ	リ	21,315.50	3,121,746	146	5,981.00	1,360,183	227	2,244.00	666,210	297	416.00	163,836	394		
フ	ロ	153,033.00	54,641,576	357	92,066.00	44,683,474	485	82,161.00	39,149,887	477	76,270.00	39,939,641	524		
ア	ス	51,489.89	76,687,530	1,489	71,661.38	82,146,928	1,146	87,008.08	80,847,395	929	82,882.79	62,410,288	753		
パ	セ	6,826.70	12,084,081	1,770	7,425.00	9,336,962	1,258	7,793.07	8,292,975	1,064	9,069.20	11,682,369	1,288		
チ	ン	35,672.60	10,451,363	293	34,100.70	10,914,114	320	27,516.90	10,560,001	384	23,340.20	10,095,345	433		
か	つ	7,523.50	5,333,077	709	8,965.30	5,375,143	600	9,413.60	6,397,356	680	8,829.10	6,977,125	790		
サ	ラ	273,165.74	108,104,802	396	283,743.08	106,499,566	375	265,779.95	120,582,691	454	254,211.31	112,451,768	442		
そ	の	484,724.00	168,092,505	347	556,199.12	169,194,994	304	497,759.89	134,560,606	270	450,591.37	112,735,065	250		
加	子	862,451.97	273,180,827	317	910,092.08	246,681,070	271	951,679.45	252,927,246	266	980,426.85	279,870,499	285		
ト	マ	857,603.49	178,291,816	208	817,827.00	165,252,466	202	612,550.37	165,409,333	270	698,677.86	192,807,960	276		
き	ゆ	385,512.50	63,719,128	165	471,029.20	92,677,620	197	620,974.00	130,671,934	210	354,395.50	89,361,874	252		
南	瓜	11,888.50	2,008,221	169	33,379.50	3,977,764	119	17,652.00	2,247,902	127	11,807.50	1,505,379	95		
白	瓜	304,165.68	135,209,793	445	295,969.71	108,761,065	367	263,937.31	120,113,051	455	230,987.51	96,052,503	416		
ビ	ー	9,031.24	11,082,528	1,227	12,811.14	12,411,403	969	17,280.95	15,508,255	897	13,561.31	13,474,299	994		
レ	シ	40,335.07	39,203,488	972	66,429.44	63,443,917	955	76,761.48	63,408,359	826	84,746.19	45,648,747	539		
オ	ウ	58,145.20	20,790,385	358	178,697.40	42,893,615	240	150,190.00	42,091,605	280	184,634.50	43,694,723	237		
とう	も	11,492.00	3,828,750	333	15,626.00	5,191,959	332	13,440.25	5,177,182	385	13,599.95	4,823,593	355		
米	ナ	147,101.36	84,624,761	575	155,285.69	75,080,483	483	128,317.31	75,363,562	587	158,978.78	88,285,673	555		
ベ	テ	14,569.34	11,395,641	782	20,191.58	14,338,219	710	14,109.25	11,927,216	845	11,981.35	13,880,330	1,158		
い	ん	2,355.88	4,218,038	1,790	1,620.16	4,403,093	2,718	1,612.33	2,610,332	1,619	1,683.78	4,891,338	2,905		
き	ぬ	9,499.52	10,936,851	1,151	4,513.70	5,015,391	1,111	1,941.17	2,494,087	1,285	959.27	1,551,020	1,617		
さ	や	12,549.04	11,664,121	929	344.65	361,178	1,048	6.00	10,800	1,800					
実	え	34,124.85	11,674,233	342	1,147.20	904,651	789	104.00	80,805	777					
そ	ら	1,942.85	2,034,578	1,047	29,393.20	11,328,093	385	32,860.25	17,226,799	524	18,834.79	14,193,112	754		
枝	豆				35.00	38,146	1,090	2,628.50	899,910	342	7,279.62	3,291,373	452		
そ	の														
他	豆	34,817.80	13,025,488	374	36,662.50	11,035,320	301	32,838.70	11,459,160	349	59,719.50	20,993,527	352		
里	芋	3,128,663.30	333,802,974	107	2,749,099.00	312,360,475	114	2,708,103.00	378,765,250	140	2,681,627.50	350,051,073	131		
玉	葱	171,214.00	44,691,234	261	150,459.70	43,446,180	289	132,478.75	49,199,029	371	194,971.93	56,114,824	288		
甘	藪	665,736.00	151,219,455	227	562,159.50	137,156,415	244	445,843.00	111,848,159	251	325,398.50	54,490,276	167		
馬	鈴	490,816.80	150,426,353	306	510,412.00	130,149,819	255	429,497.50	117,762,653	274	425,687.00	92,566,954	217		
メ	ケ	263,096.00	95,864,161	364	384,988.00	144,906,817	376	319,108.50	122,838,876	385	284,133.50	111,506,108	392		
長	芋	2,520.30	2,251,013	893	3,515.00	3,024,464	860	2,985.36	2,591,265	868	3,492.00	2,948,886	844		
山	芋	77,497.80	34,651,859	447	87,614.55	45,980,914	525	5,416.35	2,391,952	442	437.30	352,330	806		
ら	つき	24,610.60	22,189,229	902	20,530.80	15,294,539	745	25,033.15	17,528,435	700	26,623.60	22,885,451	860		
に	ん	47,100.10	34,331,818	729	57,291.60	39,818,398	695	65,154.42	38,696,695	594	64,414.40	35,687,129	554		
生	姜	18,271.50	3,645,162	199	18,262.00	3,063,201	168	17,738.00	3,773,203	213	41,855.00	7,343,055	175		
ア	ー														
リ	ー														
レ	ッド														
茸	茸	70,334.83	56,231,945	799	70,383.82	49,884,376	709	72,582.05	54,088,578	745	64,875.35	52,744,051	813		
生	椎	188,212.85	46,031,382	245	185,977.40	43,009,169	231	174,226.00	45,761,822	263	178,574.35	34,113,828	191		
え	の	110,827.50	43,375,320	391	108,086.70	40,071,944	371	109,261.10	43,774,621	401	113,137.90	40,638,575	359		
し	め	23,872.40	9,017,661	378	23,317.10	8,808,358	378	25,478.85	10,054,245	395	24,662.75	9,321,183	378		
な	め	6,195.48	6,957,678	1,123	6,451.76	6,791,506	1,053	6,104.74	6,443,780	1,056	5,580.92	6,009,003	1,077		
マ	ッ	40,855.39	12,188,593	298	35,004.33	10,619,302	303	39,035.19	11,634,134	298	37,953.58	11,134,643	293		
貝	わ	13,648.30	47,386,880	3,472	13,769.95	36,235,674	2,632	13							



野菜の品目別・月別取扱高表

品目		合計			
		数量(kg)	金額	平均単価	
根菜類	大根	18,130,264.86	1,203,923,180	66	
	かぶ	762,495.30	64,253,435	84	
	人参	11,322,927.55	1,354,237,485	120	
	ごぼう	2,379,086.48	515,098,779	217	
	れんこん	980,561.25	541,643,627	552	
葉菜類	たけのこ	520,922.15	88,483,758	170	
	ゆでたけのこ	42,987.34	31,570,571	734	
	白菜	41,783,250.00	2,834,247,530	68	
	キャベツ	34,036,699.40	3,177,937,958	93	
	レッドキャベツ	1,984,783.00	233,250,961	118	
	春菊	531,334.30	277,338,674	522	
	ほうれん草	1,348,225.56	701,596,562	520	
	青葱	1,149,700.53	957,234,592	833	
	分葱	7,029.50	6,669,059	949	
	白葱	2,697,105.45	896,355,544	332	
	ふき	71,748.40	19,870,347	277	
	つわわ	48,103.10	26,449,214	550	
	みつば	185,866.90	102,924,827	554	
	にら	1,491,981.79	794,556,379	533	
	菜類	レタ	13,130,707.00	2,188,238,058	167
サニーレタス		1,123,644.00	372,629,340	332	
グリーンリーフ		934,203.05	310,343,384	332	
セルリー		726,585.20	197,474,777	272	
カリフラワー		441,480.90	61,968,537	140	
ブロッコリー		2,077,441.20	778,296,760	375	
アスパラ		594,103.70	702,652,487	1,183	
パセリ		99,154.76	110,105,600	1,110	
チンゲンサイ		355,110.50	127,666,494	360	
かつお菜		75,375.93	26,654,139	354	
サラダ		99,274.20	67,372,778	679	
その他葉菜類		3,155,827.21	1,362,889,764	432	
果菜類		茄子	4,238,806.44	1,404,429,468	331
		トマト	8,775,664.68	2,855,351,686	325
		きゅうり	7,573,796.41	2,219,755,403	293
	南瓜	5,627,662.90	962,440,734	171	
	白瓜	86,981.00	11,226,686	129	
	ピーマン	2,773,419.25	1,341,235,149	484	
	ししとう	122,501.42	160,023,093	1,306	
	オクラ	437,145.24	323,877,008	741	
	とうもろこし	759,552.10	191,971,767	253	
	米ナス	113,617.14	43,525,667	383	
	ベテトマト	1,745,363.35	1,088,352,056	624	
	豆類	いんげん	165,357.25	146,836,047	888
		きぬさや	24,929.99	48,919,847	1,962
		さやえんどう	98,211.09	96,455,871	982
		実えんどう	72,432.63	55,362,631	764
そら豆		92,275.75	45,426,877	492	
枝豆		93,200.67	52,410,799	562	
その他豆類		11,012.67	4,979,250	452	
土物類		里芋	809,090.65	225,656,586	279
		玉葱	36,630,194.40	3,781,752,968	103
		甘藷	3,345,989.71	784,157,972	234
	馬鈴薯	5,318,240.00	940,213,218	177	
	メークイン	8,202,973.50	1,294,629,858	158	
	長芋	3,182,611.60	1,162,268,020	365	
	山の芋	39,619.91	33,805,953	853	
	らっきょう	172,099.90	84,773,781	493	
	にんにく	291,328.40	246,094,975	845	
	生姜	587,260.94	348,708,629	594	
	アーリーレッド	214,546.50	44,765,445	209	
	茸類	松茸	12,041.15	110,221,118	9,154
		生椎茸	960,197.46	863,996,885	900
		えのめ	2,682,736.85	717,827,927	268
		しめじ	1,616,991.80	678,515,563	420
なめこ		312,657.65	119,477,624	382	
香辛雑物類	マッシュルーム	77,616.08	89,952,371	1,159	
	貝われ	410,751.95	123,766,569	301	
	大葉	160,301.28	532,587,347	3,322	
	菜の花	138,643.61	246,939,012	1,781	
	ハーブ類	76,478.88	67,803,433	887	
その他	その他香辛野菜	26,709.64	45,149,041	1,690	
	大梅	407,668.01	569,168,852	1,396	
	小梅	222,583.30	64,644,072	290	
	カボス	16,399.30	7,333,381	447	
	ゆず	72,990.60	25,542,578	350	
	もやし	78,494.00	28,980,985	369	
	筍	963,624.91	160,632,858	167	
	野菜加工品	37,205.05	18,611,477	500	
	その他野菜	9,255,610.44	1,127,396,090	122	
	合計	6,610,780.97	1,521,148,810	230	
合計	258,089,490.77	47,270,035,180	183		
鶏卵	623,895.14	174,566,161	280		



果実の品目別取扱高 / 前年対比表

品名	27 年 実 績			26 年 実 績			増 減		前年比 (%)		
	数量 kg	金額	平均@	数量 kg	金額	平均@	数量 kg	金額	数量	金額	@
ハウスミカン	504,298.28	376,689,067	746.96	483,580.35	370,026,309	765.18	20,717.93	6,662,758	104	102	98
極 早 生	1,954,411.00	271,469,558	138.90	2,223,037.60	237,276,858	106.73	-268,626.60	34,192,700	88	114	130
早生温州	2,453,434.50	466,953,839	190.33	2,708,629.20	394,136,904	145.51	-255,194.70	72,816,935	91	118	131
青 島 系	1,293,794.00	266,672,310	206.12	1,379,088.30	274,476,315	199.02	-85,294.30	-7,804,005	94	97	104
普通温州	852,743.70	164,347,239	192.73	877,988.80	143,228,504	163.13	-25,245.10	21,118,735	97	115	118
温州計	6,554,383.20	1,169,442,946	178.42	7,188,743.90	1,049,118,581	145.93	-634,360.70	120,324,365	91	111	122
伊 予 柑	345,600.00	59,621,067	172.51	421,338.40	57,616,162	136.74	-75,738.40	2,004,905	82	103	126
八 朔	310,068.00	42,846,477	138.18	331,954.10	39,588,376	119.25	-21,886.10	3,258,101	93	108	116
清 見	174,537.50	36,589,152	209.63	182,742.50	33,079,500	181.01	-8,205.00	3,509,652	96	111	116
甘 夏 柑	721,053.50	91,954,291	127.53	729,485.80	93,770,684	128.54	-8,432.30	-1,816,393	99	98	99
ボンカン	315,546.50	61,012,167	193.35	401,115.00	65,982,133	164.49	-85,568.50	-4,969,966	79	92	118
デコボン	335,060.40	135,370,252	404.02	351,632.00	115,840,422	329.43	-16,571.60	19,529,830	95	117	123
不知火	114,956.60	26,602,755	231.42	103,718.00	18,882,751	182.05	11,238.60	7,720,004	111	141	127
その他柑橘	837,306.06	247,781,026	295.93	1,011,429.15	257,211,749	254.30	-174,123.09	-9,430,723	83	96	116
柑橘計	10,212,810.04	2,247,909,200	220.11	11,205,739.20	2,101,116,667	187.50	-992,929.16	146,792,533	91	107	117
つ が る	1,187,586.00	313,624,459	264.09	1,271,730.00	317,728,627	249.83	-84,144.00	-4,104,168	93	99	106
早生ふじ	686,253.00	192,120,972	279.96	482,556.00	127,184,927	263.56	203,697.00	64,936,045	142	151	106
サンふじ	3,361,179.50	967,182,013	287.75	2,926,531.50	845,699,142	288.97	434,648.00	121,482,871	115	114	100
ふ じ	706,863.00	290,885,123	411.52	659,628.00	250,697,407	380.05	47,235.00	40,187,716	107	116	108
シナノスイート	326,532.00	95,025,296	291.01	296,202.00	80,550,926	271.94	30,330.00	14,474,370	110	118	107
ジョナゴールド	1,287,474.00	488,367,182	379.32	1,191,659.00	417,575,331	350.41	95,815.00	70,791,851	108	117	108
王 林	764,898.00	236,963,544	309.80	823,559.00	239,807,495	291.18	-58,661.00	-2,843,951	93	99	106
む つ	89,842.00	33,878,434	377.09	68,003.00	31,655,460	465.50	21,839.00	2,222,974	132	107	81
その他リンゴ	1,064,502.00	300,049,750	281.87	920,953.90	241,966,153	262.73	143,548.10	58,083,597	116	124	107
リンゴ計	9,475,129.50	2,918,096,773	307.97	8,640,822.40	2,552,865,468	295.44	834,307.10	365,231,305	110	114	104
デラウェア	197,422.26	218,125,942	1,104.87	235,516.60	232,124,665	985.59	-38,094.34	-13,998,723	84	94	112
巨 峰	444,119.82	381,505,482	859.01	574,884.39	426,785,820	742.38	-130,764.57	-45,280,338	77	89	116
種なし巨峰	141,306.30	151,175,067	1,069.84	148,488.25	149,613,971	1,007.58	-7,181.95	1,561,096	95	101	106
巨 峰 計	585,426.12	532,680,549	909.90	723,372.64	576,399,791	796.82	-137,946.52	-43,719,242	81	92	114
ベリー A	69,179.20	36,096,794	521.79	80,213.50	39,507,140	492.52	-11,034.30	-3,410,346	86	91	106
温室ぶどう	22,644.50	24,460,694	1,080.20	22,007.20	22,116,915	1,004.98	637.30	2,343,779	103	111	107
ピオーネ	354,482.23	285,861,032	806.42	319,905.70	230,692,382	721.12	34,576.53	55,168,650	111	124	112
その他ぶどう	229,819.63	243,080,850	1,057.70	194,412.03	159,578,590	820.82	35,407.60	83,502,260	118	152	129
ぶどう計	1,458,973.94	1,340,305,861	918.66	1,575,427.67	1,260,419,483	800.04	-116,453.73	79,886,378	93	106	115
輸入葡萄	474,755.20	201,656,579	424.76	409,116.30	153,142,867	374.32	65,638.90	48,513,712	116	132	113
二十世紀	145,980.00	49,620,099	339.91	162,180.00	49,867,863	307.48	-16,200.00	-247,764	90	100	111
幸 水	721,770.80	289,863,345	401.60	757,888.50	276,240,653	364.48	-36,117.70	13,622,692	95	105	110
豊 水	1,059,798.50	353,454,721	333.51	1,198,342.40	336,153,109	280.51	-138,543.90	17,301,612	88	105	119
あきづき	78,080.00	27,906,731	357.41	105,464.00	29,129,450	276.20	-27,384.00	-1,222,719	74	96	129
新 高	197,917.40	61,597,770	311.23	384,236.00	76,049,697	197.92	-186,318.60	-14,451,927	52	81	157
新 興	221,214.00	66,933,062	302.57	234,854.50	54,631,758	232.61	-13,640.50	12,301,304	94	123	130
晩 三 吉	29,130.00	8,297,218	284.83	47,035.00	9,984,500	212.27	-17,905.00	-1,687,282	62	83	134
その他梨	117,370.90	39,001,069	332.29	114,692.80	32,099,771	279.87	2,678.10	6,901,298	102	122	119
西洋梨	189,694.60	63,821,598	336.44	141,747.40	53,127,627	374.80	47,947.20	10,693,971	134	120	90
梨 計	2,760,956.20	960,495,613	347.89	3,146,440.60	917,284,428	291.53	-385,484.40	43,211,185	88	105	119
あまおう	1,649,554.21	2,152,118,434	1,304.67	1,658,380.16	1,964,101,860	1,184.34	-8,825.95	188,016,574	99	110	110
幸の香いちご	212,372.09	252,308,013	1,188.05	258,935.81	304,009,228	1,174.07	-46,563.72	-51,701,215	82	83	101
佐賀ほのか	527,464.66	630,806,094	1,195.92	609,405.02	698,631,059	1,146.41	-81,940.36	-67,824,965	87	90	104
その他苺	377,845.15	421,423,818	1,115.33	367,971.64	379,454,657	1,031.20	9,873.51	41,969,161	103	111	108
苺計(国内)	2,767,236.11	3,456,656,359	1,249.14	2,894,692.63	3,346,196,804	1,155.97	-127,456.52	110,459,555	96	103	108
輸入苺	142,337.40	201,897,231	1,418.44	183,816.20	226,536,550	1,232.40	-41,478.80	-24,639,319	77	89	115
苺 合 計	2,909,573.51	3,658,553,590	1,257.42	3,078,508.83	3,572,733,354	1,160.54	-168,935.32	85,820,236	95	102	108
果実加工品	412,409.61	142,638,189	345.87	389,232.14	143,716,352	369.23	23,177.47	-1,078,163	106	99	94

果実の品目別取扱高／前年対比表

品名	27年実績			26年実績			増減		前年比(%)		
	数量 kg	金額	平均@	数量 kg	金額	平均@	数量 kg	金額	数量	金額	@
西村早生	211,686.20	52,284,911	246.99	243,659.70	51,930,837	213.13	-31,973.50	354,074	87	101	116
伊豆柿	86,252.90	17,897,776	207.50	120,134.70	20,160,959	167.82	-33,881.80	-2,263,183	72	89	124
早生富有柿	355,163.80	70,341,281	198.05	266,965.80	53,234,713	199.41	88,198.00	17,106,568	133	132	99
富有柿	1,292,175.20	259,517,598	200.83	1,480,889.90	298,048,384	201.26	-188,714.70	-38,530,786	87	87	100
冷蔵柿	323,322.50	118,453,971	366.36	268,432.70	92,297,243	343.84	54,889.80	26,156,728	120	128	107
その他柿	160,795.50	42,940,405	267.04	196,248.50	37,677,397	191.99	-35,453.00	5,263,008	82	114	139
甘柿計	2,429,396.10	561,435,942	231.10	2,576,331.30	553,349,533	214.78	-146,935.20	8,086,409	94	101	108
渋柿	270,829.00	36,957,631	136.46	413,800.00	40,680,022	98.31	-142,971.00	-3,722,391	65	91	139
脱渋柿	515,614.55	134,813,893	261.46	417,926.50	109,584,179	262.21	97,688.05	25,229,714	123	123	100
干柿(国内)	61,308.60	102,800,866	1,676.77	51,139.32	75,184,499	1,470.19	10,169.28	27,616,367	120	137	114
干柿(輸入)	6,514.00	3,341,916	513.03	11,464.60	3,169,374	276.45	-4,950.60	172,542	57	105	186
柿計	3,215,839.65	733,207,466	227.99	3,408,057.80	703,613,734	206.46	-192,218.15	29,593,732	94	104	110
西瓜	5,138,211.90	776,598,228	151.14	5,488,366.20	670,699,916	122.20	-350,154.30	105,898,312	94	116	124
小玉西瓜	438,470.20	91,834,259	209.44	576,354.00	89,915,348	156.01	-137,883.80	1,918,911	76	102	134
温室西瓜	1,272.00	725,620	570.45	1,944.00	797,969	410.48	-672.00	-72,349	65	91	139
西瓜計	5,577,954.10	869,158,107	155.82	6,066,664.20	761,413,233	125.51	-488,710.10	107,744,874	92	114	124
プリンスメロン	29,219.00	10,227,270	350.02	24,223.00	7,213,117	297.78	4,996.00	3,014,153	121	142	118
アンデスメロン	143,094.00	54,484,060	380.75	140,422.00	54,059,758	384.98	2,672.00	424,302	102	101	99
肥後グリーンメロン	133,608.50	40,533,680	303.37	165,211.00	46,266,133	280.04	-31,602.50	-5,732,453	81	88	108
その他メロン	324,926.51	118,351,538	364.24	343,532.00	115,816,365	337.13	-18,605.49	2,535,173	95	102	108
アールス(静岡)	135,083.90	177,173,112	1,311.57	160,484.54	191,103,657	1,190.79	-25,400.64	-13,930,545	84	93	110
アールス(静岡以外)	330,074.60	192,047,530	581.83	371,191.10	183,463,078	494.26	-41,116.50	8,584,452	89	105	118
アールス計	465,158.50	369,220,642	793.75	531,675.64	374,566,735	704.50	-66,517.14	-5,346,093	87	99	113
赤肉メロン	324,429.00	169,180,468	521.47	389,351.50	178,945,557	459.60	-64,922.50	-9,765,089	83	95	113
メロン計	1,420,435.51	761,997,658	536.45	1,594,415.14	776,867,665	487.24	-173,979.63	-14,870,007	89	98	110
ハウスもも	5,179.34	6,438,877	1,243.18	8,712.76	6,540,627	750.70	-3,533.42	-101,750	59	98	166
もも	1,115,562.28	634,361,686	568.64	1,146,342.97	564,733,748	492.64	-30,780.69	69,627,938	97	112	115
もも計	1,120,741.62	640,800,563	571.76	1,155,055.73	571,274,375	494.59	-34,314.11	69,526,188	97	112	116
ネクタリン	27,735.30	13,772,228	496.55	20,191.90	8,308,329	411.47	7,543.40	5,463,899	137	166	121
すもも	216,622.95	122,507,551	565.53	211,874.45	115,897,982	547.01	4,748.50	6,609,569	102	106	103
桜桃(国内)	52,156.44	96,580,801	1,851.75	47,807.39	85,158,116	1,781.28	4,349.05	11,422,685	109	113	104
輸入チェリー	35,477.10	51,405,216	1,448.96	48,551.40	63,980,506	1,317.79	-13,074.30	-12,575,290	73	80	110
枇杷	34,626.15	52,407,924	1,513.53	44,404.36	48,175,703	1,084.93	-9,778.21	4,232,221	78	109	140
いちじく	182,420.80	125,964,511	690.51	211,530.75	134,004,472	633.50	-29,109.95	-8,039,961	86	94	109
栗	66,873.14	46,214,760	691.08	156,291.80	72,422,374	463.38	-89,418.66	-26,207,614	43	64	149
レモン	1,631,565.61	539,687,011	330.77	1,422,412.29	405,031,985	284.75	209,153.32	134,655,026	115	133	116
グレープフルーツ	1,386,944.50	260,995,992	188.18	1,303,229.50	220,628,773	169.29	83,715.00	40,367,219	106	118	111
オレンジ	1,669,918.20	445,460,940	266.75	1,870,262.00	450,294,262	240.77	-200,343.80	-4,833,322	89	99	111
バナナ	13,547,572.20	2,224,289,472	164.18	14,094,315.50	2,122,928,111	150.62	-546,743.30	101,361,361	96	105	109
青バナナ	2,162,481.00	327,605,564	151.49	2,328,746.00	328,776,277	141.18	-166,265.00	-1,170,713	93	100	107
バナナ計	15,710,053.20	2,551,895,036	162.43	16,423,061.50	2,451,704,388	149.28	-713,008.30	100,190,648	96	104	109
パイ	2,413,661.60	460,591,740	190.82	2,585,327.74	454,144,254	175.66	-171,666.14	6,447,486	93	101	109
キウイ	1,338,060.70	669,764,986	500.54	1,155,428.10	555,515,149	480.79	182,632.60	114,249,837	116	121	104
国内キウイ	795,329.00	364,373,936	458.14	814,149.71	347,441,881	426.75	-18,820.71	16,932,055	98	105	107
パパイヤ	18,880.00	13,115,209	694.66	24,218.50	13,341,991	550.90	-5,338.50	-226,782	78	98	126
マンゴー	63,536.50	42,339,660	666.38	83,331.30	55,336,551	664.05	-19,794.80	-12,996,891	76	77	100
国産マンゴー	41,438.60	109,906,716	2,652.27	40,672.63	103,307,903	2,539.99	765.97	6,598,813	102	106	104
ハネジユウメロン	592,423.50	83,674,645	141.24	819,781.20	93,499,002	114.05	-227,357.70	-9,824,357	72	89	124
アボガド	1,088,618.00	481,692,877	442.48	1,017,747.00	450,472,754	442.62	70,871.00	31,220,123	107	107	100
その他輸入果実	137,173.10	169,226,761	1,233.67	212,441.83	177,358,050	834.85	-75,268.73	-8,131,289	65	95	148
その他果実	113,378.27	64,500,608	568.89	145,586.80	77,168,511	530.05	-32,208.53	-12,667,903	78	84	107
果実計	66,724,294.14	21,347,041,489	319.92	69,390,386.08	19,975,994,435	287.88	-2,666,091.94	1,371,047,054	96	107	111
国内果実計	39,821,889.42	15,080,578,403	378.70	41,537,084.02	14,101,730,964	339.50	-1,715,194.60	978,847,439	96	107	112
輸入果実計	26,902,404.72	6,266,463,086	232.93	27,853,302.06	5,874,263,471	210.90	-950,897.34	392,199,615	97	107	110

## 果実の産地別取扱高(上位10位)

### 1 全国

(トン,千円,%)

順位	県名	数 量					金 額				
		27年	比率	26年	比率	前年比	27年	比率	26年	比率	前年比
	総 計	66,724	100.0%	69,390	100.0%	96.2%	21,347,041	100.0%	19,975,994	100.0%	106.9%
1	福 岡	11,800	17.7%	13,196	19.0%	89.4%	5,546,891	26.0%	5,440,411	27.2%	102.0%
2	青 森	7,733	11.6%	6,874	9.9%	112.5%	2,447,316	11.5%	2,100,419	10.5%	116.5%
3	熊 本	4,511	6.8%	4,966	7.2%	90.8%	1,043,138	4.9%	1,009,820	5.1%	103.3%
4	佐 賀	3,137	4.7%	3,509	5.1%	89.4%	1,416,891	6.6%	1,450,645	7.3%	97.7%
5	長 野	2,729	4.1%	2,814	4.1%	97.0%	847,843	4.0%	771,841	3.9%	109.8%
6	大 分	1,979	3.0%	2,336	3.4%	84.7%	547,598	2.6%	513,640	2.6%	106.6%
7	長 崎	1,623	2.4%	1,859	2.7%	87.3%	717,375	3.4%	695,574	3.5%	103.1%
8	愛 媛	882	1.3%	932	1.3%	94.6%	175,297	0.8%	149,066	0.7%	117.6%
9	福 島	690	1.0%	661	1.0%	104.4%	252,716	1.2%	212,298	1.1%	119.0%
10	山 形	639	1.0%	389	0.6%	164.3%	221,114	1.0%	162,638	0.8%	136.0%
	その他国内	4,099	6.1%	4,001	5.6%	102.4%	1,864,399	8.6%	1,595,379	7.9%	116.9%
	国 外	26,902	40.3%	27,853	40.1%	96.6%	6,266,463	29.4%	5,874,263	29.4%	106.7%

### 2 県内

(トン,千円,%)

順位	地区名	数 量					金 額				
		27年	比率	26年	比率	前年比	27年	比率	26年	比率	前年比
	総 計	11,800	100.0%	13,196	100.0%	89.4%	5,546,891	100.0%	5,440,411	100.0%	102.0%
1	八女地区	2,993	25.4%	3,109	23.6%	96.3%	1,589,550	28.7%	1,637,086	30.1%	97.1%
2	みやま市	2,123	18.0%	2,423	18.4%	87.6%	558,990	10.1%	593,449	10.9%	94.2%
3	浮羽地区	1,430	12.1%	1,680	12.7%	85.1%	459,989	8.3%	411,529	7.6%	111.8%
4	甘木地区	1,388	11.8%	1,527	11.6%	90.9%	437,647	7.9%	431,085	7.9%	101.5%
5	福岡市	999	8.5%	1,071	8.1%	93.3%	441,684	8.0%	431,245	7.9%	102.4%
6	糸島市	816	6.9%	897	6.8%	91.0%	532,578	9.6%	545,246	10.0%	97.7%
7	粕屋地区	373	3.2%	405	3.1%	92.1%	91,510	1.6%	110,078	2.0%	83.1%
8	朝倉地区	324	2.7%	367	2.8%	88.3%	159,536	2.9%	157,519	2.9%	101.3%
9	北九州市	229	1.9%	490	3.7%	46.7%	37,817	0.7%	30,405	0.6%	124.4%
10	柳川市	228	1.9%	238	1.8%	95.8%	251,240	4.5%	264,607	4.9%	94.9%
	その他県内	897	7.6%	989	7.4%	90.7%	986,350	17.7%	828,162	15.2%	119.1%

(注) 地区名と行政区分との関係については、品目別・産地別取扱高表(県内)を参照。

## 果実の品目別取扱高(上位10位)

### 1 全国

(トン,千円,%)

順位	品目名	数 量					金 額				
		27年	比率	26年	比率	前年比	27年	比率	26年	比率	前年比
	総 計	66,724	100.0%	69,390	100.0%	96.2%	21,347,041	100.0%	19,975,994	100.0%	106.9%
1	バナナ	15,710	23.5%	16,423	23.7%	95.7%	2,551,895	12.0%	2,451,704	12.3%	104.1%
2	りんご	9,475	14.2%	8,641	12.5%	109.7%	2,918,097	13.7%	2,552,865	12.8%	114.3%
3	温州みかん	7,059	10.6%	7,672	11.1%	92.0%	1,546,132	7.2%	1,419,145	7.1%	108.9%
4	西 瓜	5,578	8.4%	6,067	8.7%	91.9%	869,158	4.1%	761,413	3.8%	114.2%
5	柿	3,284	4.9%	3,471	5.0%	94.6%	839,350	3.9%	781,967	3.9%	107.3%
6	中晩柑	3,154	4.7%	3,533	5.1%	89.3%	701,777	3.3%	681,972	3.4%	102.9%
7	莓	2,910	4.4%	3,079	4.4%	94.5%	3,658,554	17.1%	3,572,734	17.9%	102.4%
8	梨	2,571	3.9%	3,005	4.3%	85.6%	896,674	4.2%	864,156	4.3%	103.8%
9	パイナップル	2,414	3.6%	2,585	3.7%	93.4%	460,592	2.2%	454,144	2.3%	101.4%
10	キウイ	2,133	3.2%	1,970	2.8%	108.3%	1,034,139	4.8%	902,957	4.5%	114.5%
	その他果実	12,436	18.6%	12,944	18.7%	96.1%	5,870,673	27.5%	5,532,937	27.7%	106.1%

### 2 県内

(トン,千円,%)

順位	品目名	数 量					金 額				
		27年	比率	26年	比率	前年比	27年	比率	26年	比率	前年比
	総 計	11,800	100.0%	13,196	100.0%	89.4%	5,546,891	100.0%	5,440,411	100.0%	102.0%
1	温州みかん	3,050	25.8%	3,290	24.9%	92.7%	663,668	12.0%	589,461	10.8%	112.6%
2	柿	2,436	20.6%	2,587	19.6%	94.2%	561,793	10.1%	552,906	10.2%	101.6%
3	莓	1,836	15.6%	1,897	14.4%	96.8%	2,334,849	42.1%	2,169,362	39.9%	107.6%
4	梨	1,048	8.9%	1,396	10.6%	75.1%	398,063	7.2%	443,654	8.2%	89.7%
5	ぶどう	784	6.6%	972	7.4%	80.7%	723,700	13.0%	798,395	14.7%	90.6%
6	西 瓜	741	6.3%	985	7.5%	75.2%	83,012	1.5%	87,228	1.6%	95.2%
7	キウイ	740	6.3%	746	5.7%	99.2%	337,302	6.1%	315,964	5.8%	106.8%
8	中晩柑	685	5.8%	777	5.9%	88.2%	123,260	2.2%	134,193	2.5%	91.9%
9	いちじく	179	1.5%	208	1.6%	86.1%	121,203	2.2%	129,073	2.4%	93.9%
10	すもも	128	1.1%	117	0.9%	109.4%	67,981	1.2%	64,222	1.2%	105.9%
	その他果実	173	2.6%	221	2.4%	78.3%	132,060	3.6%	155,953	3.9%	84.7%

バナナ＝青バナナ含む。温州みかん＝ハウスミカン＋温州計。莓＝輸入莓含む。  
メロン＝ハネジウメロン含む。

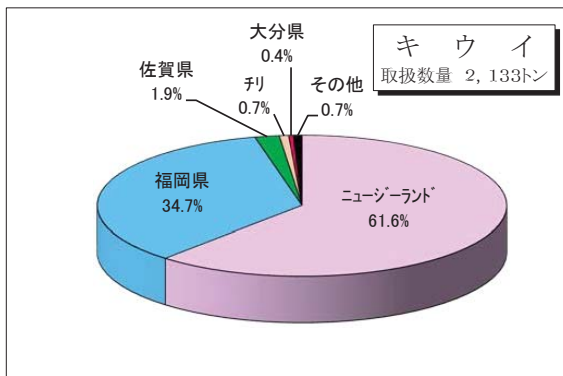
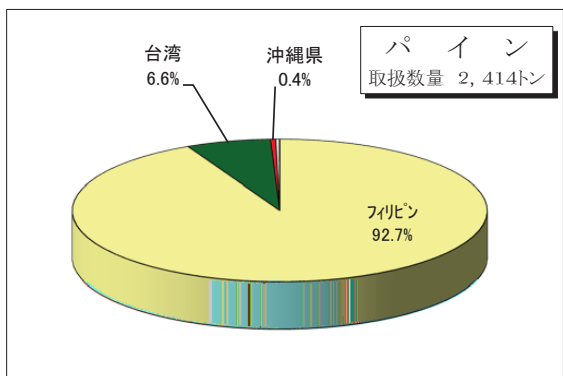
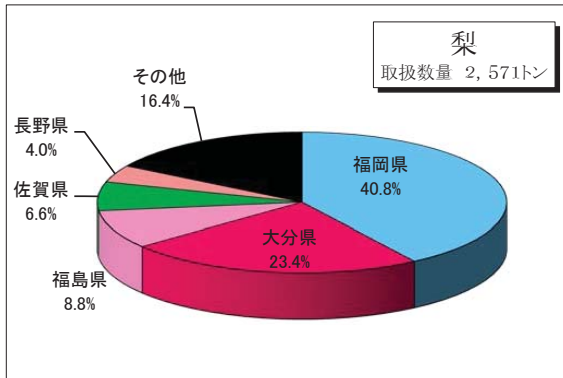
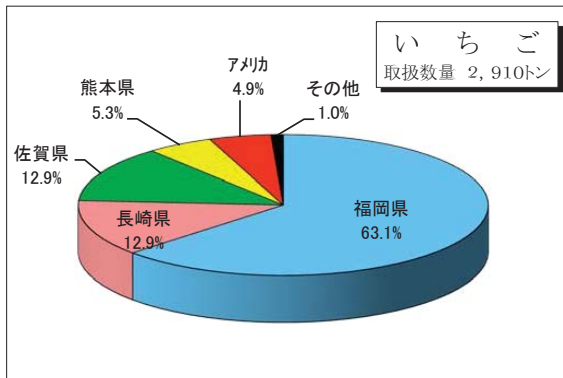
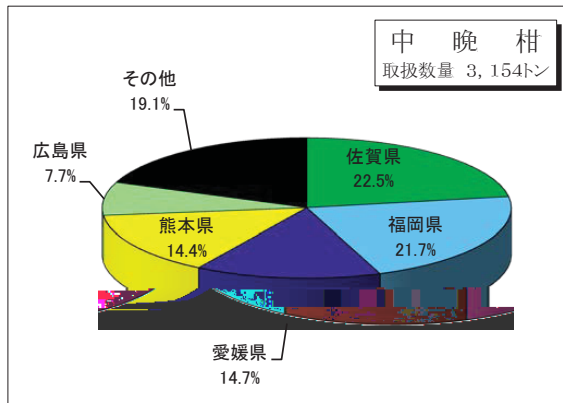
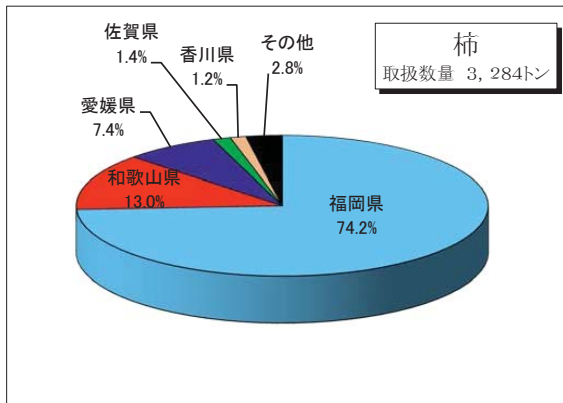
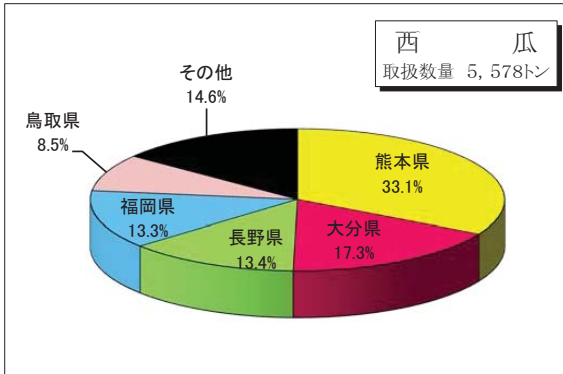
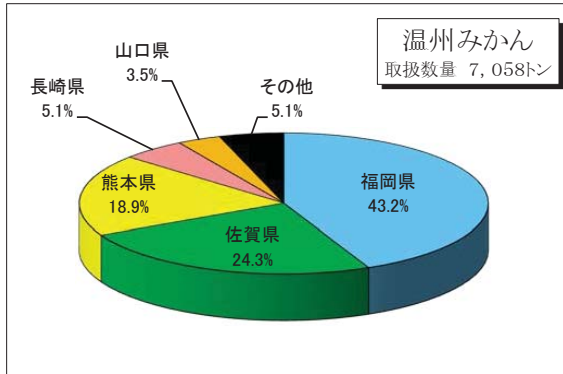
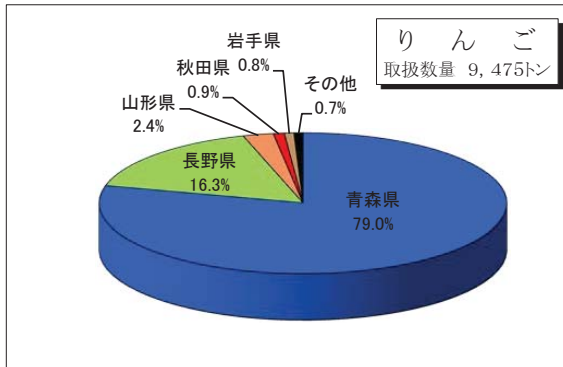
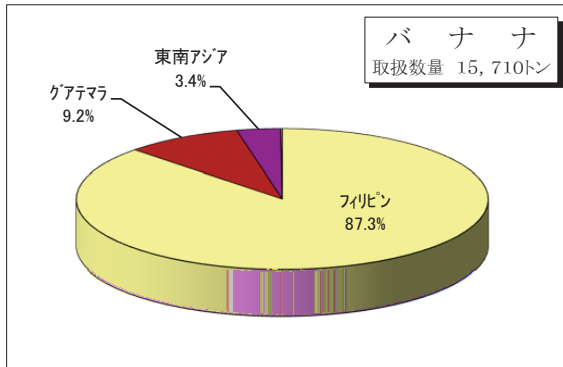
果実の品目別取扱高／前年対比表（外国産）

品名	27 年 実 績			26 年 実 績			増 減		前年比 (%)		
	数量 kg	金額	平均@	数量 kg	金額	平均@	数量 kg	金額	数量	金額	@
ハウスミカン											
極 早 生											
早生温州											
青 島 系											
普通温州											
温州計											
伊 予 柑											
八 朔											
清 見											
甘 夏 柑											
ボ ン カ ン											
デ コ ボ ン											
不 知 火											
その他柑橘	35,622.00	8,668,924	243.35	102,544.00	21,634,160	210.97	-66,922.00	-12,965,236	35	40	115
柑 橘 計	35,622.00	8,668,924	243.35	102,544.00	21,634,160	210.97	-66,922.00	-12,965,236	35	40	115
つ が る											
早生ふじ											
サンふじ											
ふ じ											
シナノスイート											
ジョナゴールド											
王 林											
む つ											
その他リンゴ											
リンゴ計											
デラウェア											
巨 峰											
ベ リ ー A											
温室ぶどう											
ピ オ ー ネ											
その他ぶどう	25.40	11,880	467.71	468.20	53,991	115.32	-442.80	-42,111	5	22	406
ぶ ど う 計	25.40	11,880	467.71	468.20	53,991	115.32	-442.80	-42,111	5	22	406
輸 入 葡 萄	474,755.20	201,656,579	424.75	409,113.90	153,142,694	374.33	65,641.30	48,513,885	116	132	113
二十世紀											
幸 水											
豊 水											
新 高											
新 興											
晩 三 吉											
その他梨											
西 洋 梨											
梨 計											
あまおう											
幸の香いちご											
佐賀ほのか											
その他苺											
苺計(国内)											
輸 入 苺	142,337.40	201,897,231	1,418.44	183,816.20	226,536,550	1,232.41	-41,478.80	-24,639,319	77	89	115
苺 合 計	142,337.40	201,897,231	1,418.44	183,816.20	226,536,550	1,232.41	-41,478.80	-24,639,319	77	89	115
果実加工品	181,328.88	93,427,325	515.23	211,992.32	90,122,445	425.12	-30,663.44	3,304,880	86	104	121

果実の品目別取扱高／前年対比表（外国産）

品名	27年 実績			26年 実績			増減		前年比(%)		
	数量 kg	金額	平均@	数量 kg	金額	平均@	数量 kg	金額	数量	金額	@
西村早生											
伊豆柿											
早生富有柿											
富有柿											
冷蔵柿											
その他柿											
甘柿計											
渋柿											
脱渋柿											
干柿(国内)											
干柿(輸入)	6,514.00	3,341,916	513.03	11,464.60	3,169,374	276.45	-4,950.60	172,542	57	105	186
柿計	6,514.00	3,341,916	513.03	11,464.60	3,169,374	276.45	-4,950.60	172,542	57	105	186
西瓜											
小玉西瓜											
温室西瓜											
西瓜計											
プリンスメロン											
アンデスメロン											
肥後グリーンメロン											
その他メロン	550.00	382,730	695.87	400.00	276,481	691.20	150.00	106,249	138	138	101
アールス(静岡)											
アールス(静岡以外)	375.00	445,284	1,187.42	1,760.00	1,313,560	746.34	-1,385.00	-868,276	21	34	159
アールス計	375.00	445,284	1,187.42	1,760.00	1,313,560	746.34	-1,385.00	-868,276	21	34	159
赤肉メロン	810.00	169,128	208.80				810.00	169,128			
メロン計	1,735.00	997,142	574.72	2,160.00	1,590,041	736.13	-425.00	-592,899	80	63	78
ハウスもも											
もも											
もも計											
ネクタリン											
すもも											
桜桃(国内)											
輸入チェリー	35,477.10	51,405,216	1,448.96	48,551.40	63,980,506	1,317.79	-13,074.30	-12,575,290	73	80	110
枇杷											
いちじく											
栗	721.34	1,463,670	2,029.09	764.00	1,569,648	2,054.51	-42.66	-105,978	94	93	99
レモン	1,586,880.50	523,569,156	329.93	1,376,202.40	391,853,015	284.74	210,678.10	131,716,141	115	134	116
グレープフルーツ	1,386,944.50	260,995,992	188.18	1,303,229.50	220,628,773	169.29	83,715.00	40,367,219	106	118	111
オレンジ	1,669,595.20	445,360,620	266.74	1,870,262.00	450,294,262	240.77	-200,666.80	-4,933,642	89	99	111
バナナ	13,547,312.20	2,223,866,652	164.15	14,093,172.50	2,121,127,877	150.51	-545,860.30	102,738,775	96	105	109
青バナナ	2,162,481.00	327,605,564	151.49	2,328,746.00	328,776,277	141.18	-166,265.00	-1,170,713	93	100	107
バナナ計	15,709,793.20	2,551,472,216	162.41	16,421,918.50	2,449,904,154	149.19	-712,125.30	101,568,062	96	104	109
パイナップル	2,403,574.20	453,977,991	188.87	2,575,655.14	448,234,366	174.03	-172,080.94	5,743,625	93	101	109
キウイ	1,337,074.70	669,598,992	500.79	1,155,428.10	555,515,149	480.79	181,646.60	114,083,843	116	121	104
国内キウイ											
パパイヤ	18,297.00	12,398,085	677.60	22,672.50	11,907,442	525.19	-4,375.50	490,643	81	104	129
マンゴー	63,510.50	42,278,639	665.69	83,266.80	55,139,290	662.20	-19,756.30	-12,860,651	76	77	101
国産マンゴー											
ハネジユウメロン	592,423.50	83,674,645	141.24	819,781.20	93,499,002	114.05	-227,357.70	-9,824,357	72	89	124
アボガド	1,088,618.00	481,692,877	442.48	1,017,747.00	450,472,754	442.62	70,871.00	31,220,123	107	107	100
その他輸入果実	137,173.10	169,226,761	1,233.67	211,820.80	176,500,762	833.26	-74,647.70	-7,274,001	65	96	148
その他果実	30,004.00	9,347,229	311.53	24,443.50	8,515,093	348.36	5,560.50	832,136	123	110	89
果実計	26,902,404.72	6,266,463,086	232.93	27,853,302.06	5,874,263,471	210.90	-950,897.34	392,199,615	97	107	110
国内果実計											
輸入果実計	26,902,404.72	6,266,463,086	232.93	27,853,302.06	5,874,263,471	210.90	-950,897.34	392,199,615	97	107	110

# 主要果実の品目別・産地別入荷量比率





# 果実の産地別取扱高及び主要品目

青森県 7,733t リンゴ、メロン、桃

山形県 639t リンゴ、すいか、梨、さくらんぼ

長野県 2,729t リンゴ、梨、すいか、桃

国外	26,902t
フィリピン	バナナ、パイン
アメリカ	レモン、オレンジ、グレープフルーツ
中南米	バナナ、レモン、ぶどう
ニュージーランド	キウイ
南アフリカ	グレープフルーツ、オレンジ
オーストラリア	オレンジ
中国	その他の果実
イスラエル	グレープフルーツ
東南アジア	その他の果実
台湾	パイン、バナナ、マンゴー

福島県 690t 桃、梨

鳥取県 556t すいか、梨

愛媛県 882t 伊予柑、温州みかん、柿

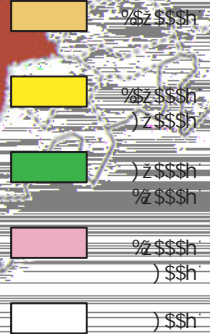
福岡県 11,800t 温州みかん、柿、苺、梨、ぶどう、キウイ

大分県 1,979t すいか、梨、ぶどう、温州みかん

熊本県 4,511t すいか、温州みかん、メロン

佐賀県 3,137t 温州みかん、苺、梨、デコポン、甘夏柑

長崎県 1,623t 温州みかん、すいか、苺、メロン、ポンカン





# 輸 入 果 実 の 取 扱 高

## 1 国別

(トン,千円,%)

順位	県名	数 量					金 額				
		27年	比率	26年	比率	前年比	27年	比率	26年	比率	前年比
	総 計	26,902	100.0%	27,853	100.0%	96.6%	6,266,463	100.0%	5,874,263	100.0%	106.7%
1	フィリピン	15,991	59.4%	18,398	66.1%	86.9%	2,661,341	42.5%	2,795,795	47.6%	95.2%
2	中 南 米	3,816	14.2%	2,827	10.1%	135.0%	1,096,227	17.5%	886,294	15.1%	123.7%
3	ア メ リ カ	3,397	12.6%	3,733	13.4%	91.0%	1,313,200	21.0%	1,232,605	21.0%	106.5%
4	ニュージーランド	1,335	5.0%	1,204	4.3%	110.9%	675,873	10.8%	574,170	9.8%	117.7%
5	南アフリカ	772	2.9%	734	2.6%	105.2%	119,200	1.9%	108,543	1.8%	109.8%
6	東南アジア	618	2.3%	96	0.3%	643.8%	102,319	1.6%	30,474	0.5%	335.8%
7	オーストラリア	548	2.0%	502	1.8%	109.2%	137,384	2.2%	115,779	2.0%	118.7%
8	台 湾	188	0.7%	87	0.3%	216.1%	63,228	1.0%	34,684	0.6%	182.3%
9	中 国	123	0.5%	145	0.5%	84.8%	64,540	1.0%	63,834	1.1%	101.1%
10	イスラエル	95	0.4%	114	0.4%	83.3%	18,347	0.3%	20,581	0.4%	89.1%

## 2 品目別

(トン,千円,%)

順位	品目名	数 量					金 額				
		27年	比率	26年	比率	前年比	27年	比率	26年	比率	前年比
	総 計	26,902	100.0%	27,853	100.0%	96.6%	6,266,463	100.0%	5,874,263	100.0%	106.7%
1	バ ナ ナ	15,710	58.4%	16,422	59.0%	95.7%	2,551,472	40.7%	2,449,904	41.7%	104.1%
2	パ イ ン	2,404	8.9%	2,576	9.2%	93.3%	453,978	7.2%	448,234	7.6%	101.3%
3	オ レ ン ジ	1,670	6.2%	1,870	6.7%	89.3%	445,361	7.1%	450,294	7.7%	98.9%
4	レ モ ン	1,587	5.9%	1,376	4.9%	115.3%	523,569	8.4%	391,853	6.7%	133.6%
5	グ レ ー プ フ ル ー ツ	1,387	5.2%	1,303	4.7%	106.4%	260,996	4.2%	220,629	3.8%	118.3%
6	キ ウ イ	1,337	5.0%	1,155	4.1%	115.8%	669,599	10.7%	555,515	9.5%	120.5%
7	ア ボ カ ド	1,089	4.0%	1,018	3.7%	107.0%	481,693	7.7%	450,473	7.7%	106.9%
8	メ ロ ン	594	2.2%	822	3.0%	72.3%	84,672	1.4%	95,089	1.6%	89.0%
9	ぶ ど う	475	1.8%	409	1.5%	116.1%	201,657	3.2%	153,143	2.6%	131.7%
10	果実加工品	181	0.7%	212	0.8%	85.4%	93,427	1.5%	90,122	1.5%	103.7%

### 果実品目別産地別取扱高表

品目	(県内)			(中央市場)			筑紫地区			粕屋地区		
	数量(kg)	金額	平均@	数量(kg)	金額	平均@	数量(kg)	金額	平均@	数量(kg)	金額	平均@
ハウスミカン												
極早生				20,612.50	2,915,816	141				54,872.00	4,789,689	87
早生温州	1,830.50	362,377	198	86,000.00	22,645,995	263				56,043.00	5,827,671	104
普通温州	530.00	41,981	79	6,675.00	550,681	82				26,431.00	2,748,401	104
温州計	2,360.50	404,358	171	113,287.50	26,112,492	230				137,346.00	13,365,761	97
伊予柑				1,410.00	182,736	130	168.00	9,072	54	1,248.00	136,112	109
八朔	130.00	13,435	103				116.00	19,224	166	2,212.00	225,374	102
清見	10.50	2,959	282	26,371.00	3,500,843	133				495.00	68,989	139
甘夏	224,982.20	39,032,206	173	129,109.00	15,300,867	119				42,875.30	3,654,814	85
日向夏	5,974.00	958,568	160	1,495.00	93,830	63				27,220.00	4,518,697	166
ネーブル	60.00	6,480	108	6.00	335	56				10,438.50	2,495,533	239
ネーブル	629.00	67,845	108	350.00	83,160	238				19,471.00	4,965,499	255
デコボ	160.00	7,191	45	8,651.00	2,872,323	332				19,908.00	7,573,058	380
その他の柑橘	4,421.50	711,499	161	25,362.70	6,777,603	267	285.00	10,174	36	32,837.60	4,292,382	131
柑橘計	238,727.70	41,204,541	173	306,042.20	54,924,189	179	569.00	38,470	68	294,051.40	41,296,219	140
つがふ												
サンふじ												
ジョナゴールド												
王林												
むつ												
その他のリンゴ												
リンゴ計												
デラウェア	130.00	87,683	674	926.00	703,338	760						
巨峰	1,643.40	1,090,128	663									
ベリー	640.00	224,402	351									
温室ぶどう	9,570.00	6,850,122	716									
オース	2,341.60	2,076,090	887									
その他のぶどう	562.00	628,158	1,118	404.00	176,688	437						
ぶどう計	14,887.00	10,956,583	736	1,330.00	880,026	662						
二十世紀												
幸豊	75.00	10,249	137				50.00	11,988	240			
新豊							145.00	45,749	316			
新晩												
三赤												
その他の洋梨												
西梨	75.00	10,249	137				195.00	57,737	296			
その他の洋梨	285,025.08	317,189,333	1,113	423,418.83	462,632,302	1,093	226.80	262,540	1,158	38,093.57	51,045,145	1,340
西伊豆	160.00	2,603	16									
伊豆				4,450.00	515,393	116						
富山	5,875.10	1,423,376	242							157.50	18,922	120
富山	2,044.00	2,532,342	1,239							40.00	1,323	33
富山計	8,079.10	3,958,321	490	4,450.00	515,393	116				197.50	20,245	103
渋柿	783.00	86,456	110	16,105.00	3,122,238	194				151.50	19,399	128
干柿												
西瓜	423,701.00	42,703,472	101	38,694.00	2,968,782	77				46.50	4,796	103
小玉西瓜	85.00	15,585	183							25.70	2,700	105
温室内西瓜												
西瓜計	423,786.00	42,719,057	101	38,694.00	2,968,782	77				72.20	7,496	104
ブリンズメロン												
アンデスメロン												
その他のメロン	1,372.00	154,638	113							112.00	30,931	276
オールスメロン										23.40	11,122	475
赤肉メロン	23.00	2,031	88									
赤肉メロン	92.20	28,296	307	13,224.68	12,005,986	908						
ネクター												
ネクター	491.30	131,879	268	356.00	135,277	380				30,609.60	12,644,062	413
桜桃												
桜桃	1,285.65	1,043,922	812	5,154.47	5,516,830	1,070						
イチジク	2,848.70	1,579,322	554							8,637.60	4,897,856	567
栗	53.00	41,905	791							25.00	18,306	732
栗	354.10	78,527	222	2,156.10	697,917	324				510.50	81,552	160
レモン												
オレンジ												
バナナ												
バナナ												
バナナ計												
パイナップル												
パイナップル	135.00	15,746	117									
国内キーウイ	13,482.00	6,461,857	479	5,615.00	1,627,888	290						
パイナップル												
パイナップル												
その他の輸入果実	7,659.90	5,582,051	729	135.70	219,091	1,615				29.15	5,400	185
果実計	999,159.73	431,244,714	432	816,681.98	545,245,919	668	990.80	358,747	362	372,513.42	110,077,733	296





































## 果実品目別産地別取扱高表

(県 名)		(中 央 市 場)									
宮 崎 県			鹿 児 島 県			沖 縄 県			韓 国		
数 量(kg)	金 額	平均@	数 量(kg)	金 額	平均@	数 量(kg)	金 額	平均@	数 量(kg)	金 額	平均@

[Table content is obscured by a large black redaction box]											
--	--	--	--	--	--	--	--	--	--	--	--

[Table content is obscured by a large black redaction box]											
--	--	--	--	--	--	--	--	--	--	--	--













# 果実の品目別・月別取扱高表

(中央市場) (中央市場)

品目	5月			6月			7月			8月		
	数量(kg)	金額	平均@	数量(kg)	金額	平均@	数量(kg)	金額	平均@	数量(kg)	金額	平均@
ハウスミカン	23,060.87	31,679,039	1,374	71,028.70	67,490,389	950	132,997.55	100,197,617	753	162,948.92	115,982,839	712
極早温州										96.00	19,667	205
早温州												
普通温州												
温州計	23,060.87	31,679,039	1,374	71,028.70	67,490,389	950	132,997.55	100,197,617	753	163,044.92	116,002,506	711
伊予柑	11,497.00	960,605	84	930.00	78,505	84						
八清	44,880.50	7,933,630	177	610.00	204,012	334	190.00	30,780	162			
甘夏	234,706.00	29,005,077	124	155,339.00	18,383,156	118	36,048.00	2,887,338	80	5,525.00	315,047	57
日向夏	26,401.98	4,446,565	168	5,523.40	461,127	83	194.00	13,510	70			
ネーブル												
デコポン	17,126.00	5,967,095	348	210.00	59,239	282						
その他の柑橘	92,550.70	16,239,504	175	23,488.50	3,319,583	141	3,784.00	312,949	83	873.00	132,550	152
柑橘計	450,223.05	96,231,515	214	257,129.60	89,996,011	350	173,213.55	103,442,194	597	169,442.92	116,450,103	687
つがる										153,556.50	57,163,293	372
サンふじ	103,960.00	31,967,947	308	15,385.00	4,520,227	294						
ふじ	260,008.00	108,377,474	417	151,168.00	69,441,615	459	93,065.00	49,127,385	528	38,785.00	20,770,647	536
ジョナゴールド	151,510.00	58,314,631	385	148,680.00	63,725,553	429	178,920.00	85,087,753	476	130,320.00	64,017,943	491
王林	80,540.00	27,984,525	347	33,270.00	12,357,301	371	27,560.00	9,458,500	343	4,380.00	18,070,002	413
むつ	1,310.00	860,220	657	850.00	732,812	862	2,810.00	1,522,821	542	8,630.00	7,393,647	857
その他のリンゴ	30,230.00	10,725,121	355	27,350.00	9,414,965	344	33,420.00	12,404,222	371	19,018.00	7,096,148	373
リンゴ計	627,558.00	238,229,918	380	376,703.00	160,192,473	425	335,775.00	157,600,681	469	201,133.00	101,085,387	503
デラウエ	32,448.30	51,561,347	1,589	92,564.36	106,015,609	1,145	59,645.40	47,770,832	801	10,520.00	8,408,438	799
巨峰	6,786.20	16,170,626	2,383	42,091.90	65,564,473	1,558	96,909.50	121,026,120	1,249	229,990.82	180,874,867	790
ベリー							6,021.40	3,993,311	663	58,995.80	30,539,777	518
温室ぶどう	64.00	335,232	5,238	642.20	2,137,320	3,328	1,102.40	2,989,872	2,712	8,112.70	7,172,633	884
ピオーネ	341.40	920,809	2,697	7,509.40	13,078,966	1,742	28,548.00	36,142,561	1,266	55,498.35	52,384,959	944
その他のぶどう	79,171.70	28,856,484	339	56,190.90	27,282,823	486	27,855.80	25,328,980	909	78,179.73	69,538,207	889
ぶどう計	118,811.60	95,844,498	807	198,998.76	214,079,191	1,076	220,082.50	237,251,676	1,078	440,297.40	348,918,881	792
二十世紀										55,205.00	23,134,134	419
幸水				560.00	556,631	994	229,793.50	102,211,264	445	491,037.30	186,941,010	381
豊高							1,530.00	729,215	477	525,105.00	200,410,355	382
新興										115.00	21,147	184
新吉梨												
晩熟赤梨							4,635.00	1,554,819	335	13,350.00	5,114,853	383
その他の洋梨										2,630.00	1,049,555	399
西梨計				560.00	556,631	994	235,958.50	104,495,298	443	1,087,442.30	416,671,054	383
その他の柿	222,943.60	158,582,686	711	28,206.22	28,083,058	996	22,383.26	31,475,351	1,406	23,086.40	32,139,088	1,392
西伊豆										25.00	2,700	108
松本												
富士												
富山												
有甘柿										85.00	24,624	290
その他の柿										110.00	27,324	248
柿計							1,144.00	1,113,037	973	3,400.00	2,823,708	831
干柿												
西瓜	675,778.00	147,541,685	218	1,008,043.50	132,482,357	131	1,677,724.90	197,406,499	118	1,173,988.70	190,888,378	163
小温玉	85,658.00	27,628,896	323	179,188.50	32,438,161	181	109,611.70	16,171,732	148	39,820.00	7,104,388	178
西瓜計	761,436.00	175,170,581	230	1,187,232.00	164,920,518	139	1,787,336.60	213,578,231	119	1,213,808.70	197,992,766	163
プリンスメロン	17,055.00	5,274,122	309	340.00	58,320	172						
アンデスメロン	76,316.00	29,578,818	388	33,849.00	9,457,850	279	6,465.00	2,137,902	331	1,623.00	277,043	171
その他のメロン	83,832.00	33,068,725	394	176,470.00	50,308,352	285	104,172.01	32,653,608	313	52,143.00	23,476,632	450
アールスメロン	35,299.30	33,814,357	958	39,628.00	26,901,455	679	49,835.10	28,713,894	576	62,495.50	36,323,267	581
赤肉メロン	37,854.40	21,655,589	572	61,445.50	24,152,775	393	45,359.10	22,216,879	490	55,480.00	30,072,376	542
もも	13,211.66	20,855,979	1,579	110,293.56	83,277,337	755	428,262.60	239,598,918	559	486,517.70	257,435,808	529
ネクタリン				1,660.00	908,861	548	12,155.60	6,257,277	515	10,424.20	5,088,785	488
すもも	7,549.90	6,631,527	878	101,375.30	54,431,995	537	68,751.45	37,231,637	542	25,025.30	16,441,774	657
桜桃	13,618.94	24,722,964	1,815	56,174.30	94,164,691	1,676	16,425.40	24,055,673	1,465	72.00	64,800	900
枇杷	14,515.49	19,390,475	1,336	10,662.10	9,835,538	922	6.35	319	50			
イチジク	651.40	1,281,449	1,967	3,248.40	5,497,187	1,692	4,320.90	5,913,688	1,369	55,315.50	37,766,610	683
果										5,745.80	2,545,907	443
レモン	131,514.50	47,190,825	359	170,952.00	65,325,388	382	142,841.00	53,690,947	376	146,851.00	49,915,067	340
グレープ	102,838.00	22,648,217	220	126,890.00	22,339,319	176	166,841.00	26,158,739	157	157,224.00	24,026,535	153
オレンジ	180,095.00	54,938,555	305	165,716.00	45,940,523	277	171,324.00	45,022,580	263	208,040.00	49,491,501	237
バナナ	1,275,441.60	211,077,130	165	1,323,693.90	226,797,256	171	1,134,496.80	205,364,478	181	1,000,504.40	180,588,260	180
青バナナ	203,792.00	31,962,177	157	177,716.00	27,998,883	158	120,139.00	19,538,222	163	169,151.00	27,820,621	164
バナナ計	1,479,233.60	243,039,307	164	1,501,409.90	254,796,139	170	1,254,635.80	224,902,700	179	1,169,655.40	208,408,881	178
パイナップル	249,369.70	52,499,035	211	265,787.50	59,995,915	226	247,253.90	53,313,904	216	212,929.90	40,962,026	192
キーウイ	213,492.70	110,226,613	516	239,983.10	123,866,660	516	217,575.40	113,074,425	520	177,239.20	89,433,802	505
国内キーウイ	203.10	89,271	440	33.60	10,163	302	14.40	3,149	219			
ハワイアン	1,549.00	1,074,787	694	1,445.00	1,030,981	713	1,529.00	1,130,518	739	1,386.00	1,114,247	804
マニゴー	17,032.75	31,228,284	1,833	18,437.10	32,448,843	1,760	32,468.70	39,354,539	1,212	15,947.20	12,217,433	766
その他の輸入果実	173,435.90	73,741,076	425	150,480.80	66,882,598	444	169,700.80	61,861,722	365	154,557.10	60,939,215	394
その他の果実	56,797.11	22,775,465	401	49,353.78	19,859,060	402	66,335.54	27,204,134	410	48,297.21	15,819,869	328
果実計	5,086,437.70	1,619,784,638	318	5,334,464.52	1,709,317,832	320	5,982,166.46	1,893,453,620	317	6,340,246.23	2,235,093,182	353

# 果実の品目別・月別取扱高表

(中央市場) (中央市場)

品目	9月			10月			11月			12月		
	数量(kg)	金額	平均@	数量(kg)	金額	平均@	数量(kg)	金額	平均@	数量(kg)	金額	平均@
ハウスミカン	111,277.08	60,100,783	540	2,541.44	681,552	268						
種早生州	408,665.10	66,589,674	163	1,263,847.70	171,042,902	135	279,967.20	33,711,010	120	1,835.00	106,305	58
早通州				229,798.00	58,655,169	255	1,124,950.80	210,398,869	187	923,245.70	181,072,463	196
温州計	519,942.18	126,690,457	244	1,496,187.14	230,379,623	154	1,404,918.00	244,109,879	174	1,617,230.50	341,753,321	211
伊予										6,090.00	1,559,505	256
八清										30.00	3,175	106
甘日向							79.00	78,840	998	1,242.50	768,636	619
ネボコン							15.00	7,344	490	5,060.00	1,904,133	376
デコボ							1,849.50	1,975,428	1,068	47,489.00	12,958,052	273
その他柑橘	7.20	5,184	720	1,177.00	375,333	319	8,961.10	8,039,201	897	80,270.00	33,353,797	416
柑橘計	519,949.38	126,695,641	244	1,497,364.14	230,754,956	154	1,415,822.60	254,210,692	180	1,787,899.50	413,390,764	231
つがる	731,721.50	193,669,212	265	302,308.00	62,791,954	208						
サンふじ				880.00	197,674	225	333,583.00	103,556,619	310	626,349.50	187,397,186	299
ふじ				4,920.00	1,419,131	288	39,475.00	7,416,725	188	17,246.00	3,133,371	182
ヨナゴールド				39,824.00	11,719,816	294	70,500.00	19,920,554	283	120,360.00	38,117,485	317
王林				7,762.00	1,549,530	200	70,438.00	20,431,179	290	95,491.00	28,828,648	302
むつ				1,005.00	113,996	113	2,330.00	771,546	331	21,857.00	7,102,409	325
その他のリンゴ	225,334.00	66,539,733	295	953,670.00	273,386,901	287	606,785.00	154,210,712	254	64,510.00	18,238,033	283
リンゴ計	225,334.00	66,539,733	295	1,008,061.00	288,387,048	286	1,123,111.00	306,307,335	273	945,813.50	282,817,132	299
デラウエ	1,316.00	1,238,004	941									
巨大	162,117.00	111,646,154	689	38,792.00	29,160,912	752	9,731.70	8,229,189	846	7.00	8,208	1,173
ベビー	4,622.00	1,563,706	376									
温室ぶどう	4,532.80	3,373,361	744	2,336.80	2,102,943	900	3,654.80	3,899,549	1,067	2,198.80	2,449,784	1,114
ピオーネ	138,448.88	99,683,827	720	121,586.80	81,827,728	673	2,487.60	1,780,818	716	60.00	29,484	491
その他のぶどう	94,296.90	88,333,321	937	86,021.80	73,340,230	853	76,890.40	42,191,119	549	65,958.00	30,403,405	461
ぶどう計	404,873.58	305,838,373	755	248,737.20	186,431,813	750	92,764.50	56,100,675	605	68,223.80	32,890,881	482
二十世紀	75,275.00	23,893,761	317	15,500.00	2,592,204	167						
幸水	380.00	154,440	406									
豊新	512,018.50	147,032,185	287	21,145.00	5,282,966	250						
新高	32,036.90	10,084,201	315	151,980.50	46,481,891	306	4,545.00	1,207,548	266	690.00	305,079	442
晩三吉	1,519.00	450,026	296	118,045.00	36,005,751	305	101,060.00	30,327,057	300	590.00	150,228	255
その他の赤梨	82,333.00	29,967,433	364	66,634.00	22,174,875	333	440.00	125,496	285	25,460.00	7,377,653	290
西洋梨	11,776.20	4,217,075	358	46,151.00	16,448,220	356	8,602.30	2,575,404	299	19,503.40	5,350,532	274
梨計	715,338.60	215,799,121	302	419,455.50	128,985,907	308	192,953.10	59,549,534	309	95,349.00	29,269,677	307
その他の毒村豆	24,239.20	33,357,539	1,376	26,104.94	36,291,392	1,390	112,490.68	182,155,743	1,619	401,366.79	665,088,745	1,657
西伊豆	155,606.70	40,464,177	260	56,054.50	11,818,034	211						
松本	3,745.00	421,526	113	82,507.90	17,476,250	212						
富士	20.00	3,154	158	322,814.00	65,191,326	202	32,329.80	5,146,801	159			
その他の甘柿	47,323.50	11,861,755	251	36,750.00	4,425,709	120	993,246.80	197,628,220	199	419,365.90	120,148,651	287
甘柿	206,695.20	52,750,612	255	602,687.40	127,029,003	211	1,034,032.60	205,603,417	199	419,735.90	120,256,597	287
渋柿	104,735.50	34,787,468	332	322,405.20	72,260,512	224	294,301.85	49,896,282	170	53,377.00	9,888,495	185
干柿	5.00	4,482	896	849.28	2,231,069	2,627	3,187.92	6,103,915	1,915	32,889.90	64,365,637	1,957
西瓜	301,504.00	27,489,609	91	13,913.00	2,587,333	186	14,551.00	3,499,115	240	11,227.80	3,175,115	283
小玉西瓜	5,186.00	816,429	157	3,986.00	620,094	156	70.00	15,120	216	350.00	69,768	199
温室西瓜				60.00	19,440	324	340.00	107,860	317	462.00	160,380	347
西瓜計	306,690.00	28,306,038	92	17,959.00	3,226,867	180	14,961.00	3,622,095	242	12,039.80	3,405,263	283
プリンスメロン												
アンデスメロン	25.00	11,880	475	25.00	11,448	458				301.00	64,033	213
その他のメロン	4,337.00	1,574,750	363	820.00	399,494	487	368.00	170,144	462	886.00	196,552	222
アールスメロン	46,994.20	24,094,948	513	37,068.70	25,321,966	683	45,007.50	29,249,903	650	57,492.20	48,867,660	850
赤肉メロン	38,776.00	15,227,983	393	33,707.00	15,280,482	453	15,693.00	8,669,457	552	18,133.90	12,421,151	685
もも	81,549.60	39,233,191	481	905.00	389,610	431	1.50	9,720	6,480			
ネクタリン	3,495.50	1,517,305	434									
すもも	12,961.40	7,272,458	561	959.60	498,160	519						
桜桃										478.80	1,210,680	2,529
枇杷												
イチジク	76,420.90	49,757,631	651	39,326.50	24,087,717	613	3,126.00	1,654,700	529	11.20	5,529	494
果	43,745.44	28,998,144	663	15,591.70	12,898,948	827	1,552.40	1,635,314	1,053	237.80	136,447	574
レモン	172,160.85	49,537,928	288	128,420.50	34,128,838	266	166,733.90	40,888,912	245	139,121.46	42,454,864	305
グレープ	161,460.00	23,741,787	147	116,514.00	17,648,747	151	68,368.00	13,363,719	195	175,698.00	39,935,031	227
オレンジ	152,399.00	36,109,713	237	123,619.00	27,485,983	222	99,491.00	21,838,742	220	125,290.00	25,325,545	202
バナナ	1,095,357.40	186,326,424	170	1,340,862.30	204,108,086	152	1,162,706.50	160,970,962	138	1,077,675.50	159,167,935	148
青バナナ	197,493.00	30,366,244	154	268,144.00	36,786,575	137	222,534.00	31,156,265	140	187,798.00	25,651,051	137
バナナ計	1,292,850.40	216,692,668	168	1,609,006.30	240,894,661	150	1,385,240.50	192,127,227	139	1,265,473.50	184,818,986	146
パイナップル	163,857.50	33,981,533	207	153,056.00	29,467,797	193	167,028.80	27,898,550	167	185,288.90	30,158,114	163
キーウイ	146,605.80	71,582,867	488	118,178.00	53,476,789	453	99,954.50	46,471,663	465	49,980.00	23,526,744	471
国内キーウイ	5,042.10	3,447,076	684	83,244.50	54,529,492	655	12,722.75	5,340,296	420	106,423.25	53,811,584	506
パイナップル	1,155.00	1,003,998	869	1,495.00	1,361,621	911	1,075.00	948,985	883	1,173.00	1,048,041	893
マンゴー	2,168.60	1,717,291	792	2,472.00	1,893,030	766	851.00	727,675	855	1,252.00	1,179,574	942
その他輸入果実	149,610.90	61,397,972	410	167,926.00	63,229,350	377	126,726.00	51,013,550	403	144,206.60	62,471,078	433
その他の果実	32,872.96	11,057,873	336	30,390.13	14,635,550	482	29,333.18	12,092,319	412	42,370.11	17,124,226	404
果実計	5,828,070.11	1,735,707,215	298	7,108,656.59	1,756,030,224	247	6,506,898.28	1,577,650,564	242	6,130,512.91	2,166,129,020	353

果実の品目別・月別取扱高表

品目	月	合計		
		数量(kg)	金額	平均@
ハウスミカン		504,298.28	376,689,067	747
極早生		1,954,411.00	271,469,558	139
早生温州		2,453,434.50	466,953,839	190
普通温州		2,146,537.70	431,019,549	201
温州計		7,058,681.48	1,546,132,013	219
伊予柑		345,600.00	59,621,067	173
八朔		310,068.00	42,846,477	138
清見		174,537.50	36,589,152	210
甘夏柑		721,053.50	91,954,291	128
日向夏		63,713.76	16,311,221	256
ネーブル		71,285.30	11,572,639	162
ポロンカ		315,546.50	61,012,167	193
デコボ		335,060.40	135,370,252	404
その他の柑橘		817,263.60	246,499,921	302
柑橘計		10,212,810.04	2,247,909,200	220
つがる		1,187,586.00	313,624,459	264
サンふじ		3,361,179.50	967,182,013	288
ふじ		706,863.00	290,885,123	412
ジョナゴールド		1,287,474.00	488,367,182	379
王林		764,898.00	236,963,544	310
むつ		89,842.00	33,878,434	377
その他のリンゴ		2,077,287.00	587,196,018	283
リンゴ計		8,287,543.50	2,604,472,314	314
デラウエア		197,422.26	218,125,942	1,105
巨峰		585,426.12	532,680,549	910
ベリーA		69,179.20	36,096,794	522
温室ぶどう		22,644.50	24,460,694	1,080
ピオーネ		354,482.23	285,861,032	806
その他のぶどう		704,574.83	444,737,429	631
ぶどう計		1,933,729.14	1,541,962,440	797
二十世紀		145,980.00	49,620,099	340
幸水		721,770.80	289,863,345	402
豊水		1,059,798.50	353,454,721	334
新高高		197,917.40	61,597,770	311
新高		221,214.00	66,933,062	303
晩三吉		29,130.00	8,297,218	285
その他の赤梨		195,450.90	66,907,800	342
西洋梨		189,694.60	63,821,598	336
梨計		2,760,956.20	960,495,613	348
その他の莓		2,909,573.51	3,658,553,590	1,257
西村		211,686.20	52,284,911	247
伊豆		86,252.90	17,897,776	208
松本		355,163.80	70,341,281	198
富有柿		1,615,497.70	377,971,569	234
その他の甘柿		160,795.50	42,940,405	267
甘柿計		2,429,396.10	561,435,942	231
渋柿		786,443.55	171,771,524	218
干柿		67,822.60	106,142,782	1,565
西瓜		5,138,211.90	776,598,228	151
小玉西瓜		438,470.20	91,834,259	209
温室西瓜		1,272.00	725,620	570
西瓜計		5,577,954.10	869,158,107	156
プリンスメロン		29,219.00	10,227,270	350
アンデスメロン		143,094.00	54,484,060	381
その他のメロン		458,535.01	158,885,218	347
アールスメロン		465,158.50	369,220,642	794
赤肉メロン		324,429.00	169,180,468	521
もも		1,120,741.62	640,800,563	572
ネクターン		27,735.30	13,772,228	497
すもも		216,622.95	122,507,551	566
桜桃		87,633.54	147,986,017	1,689
枇杷		34,626.15	52,407,924	1,514
イチジク		182,420.80	125,964,511	691
果		66,873.14	46,214,760	691
レモン		1,631,565.61	539,687,011	331
グレープ		1,386,944.50	260,995,992	188
オレジン		1,669,918.20	445,460,940	267
バナナ		13,547,572.20	2,224,289,472	164
青バナナ		2,162,481.00	327,605,564	151
バナナ計		15,710,053.20	2,551,895,036	162
パイナップル		2,413,661.60	460,591,740	191
キーウイ		1,338,060.70	669,764,986	501
国内キーウイ		795,329.00	364,373,936	458
パイナップル		18,880.00	13,115,209	695
マンゴー		104,975.10	152,246,376	1,450
その他輸入果実		1,818,214.60	734,594,283	404
その他の果実		525,787.88	207,138,797	394
果実計		66,724,294.14	21,347,041,489	320

## 平成27年 開設区域内外への出荷割合(推計)

