

平成 2 3 年 ・ 年度

# 年 報

水 産 物 編



福岡市中央卸売市場

## ま え が き

この年報は、福岡市中央卸売市場における平成23年・年度中の水産物取扱状況を、卸売業者並びに関係業者の報告にもとづいて、集計、編さんしたもので、これにより市場取引の動態を明らかにするとともに、市場行政の基礎資料及び、関係機関等への参考に資するために発刊したものです。

本書を編さんするにあたり、ご協力をいただきました関係各位に対し、深く感謝申し上げます、今後ともご指導、ご協力を賜りますようお願いいたします。

平成24年6月

福岡市中央卸売市場

市場長 戸 越 剛

# 目次

年報使用上の注意 .....	1
鮮魚市場施設図 .....	2
福岡市中央卸売市場鮮魚市場の概要 .....	3

◇水産物の取扱状況（※頁数に下線を付したものは暦年・年度の2通りあります）

水産物の取扱実績について .....	<u>6</u>
年次別・種別市場取扱高 .....	<u>7</u>
月別市場取扱高 .....	9
卸売月別平均単価（グラフ） .....	11
年次別取扱高の推移（昭和30年～） .....	12
流通（実績）系統図 .....	<u>13</u>
卸売業者別取扱高（グラフ） .....	<u>15</u>
卸売業者年次別・種別取扱高（グラフ） .....	<u>16</u>
卸売業者種別取扱高（グラフ） .....	<u>17</u>
産地別・生鮮水産物取扱高（グラフ） .....	<u>18</u>
主要魚種別・生鮮水産物取扱高（グラフ） .....	<u>20</u>
外国鮮魚運搬船の取扱高（過去10年間）平成14年～23年の推移 .....	<u>22</u>
中国鮮魚運搬船による輸入生鮮水産物の推移（平成13年・20～23年） .....	<u>23</u>
韓国（コンテナ貨物）からの輸入生鮮水産物の3ヵ年の推移（21年～23年） .....	<u>24</u>
近隣都市の水産物取扱高（平成21年～23年） .....	25

◇魚種別の取扱状況

生鮮水産物魚種別・産地別取扱高（総合計） .....	26
まぐろ類 .....	28
かます類 .....	28
かじき類 .....	30
かつお類 .....	30
まながつお類 .....	32
さめ類 .....	32
いわし類合計 .....	34
まいわし .....	34
かたくちいわし .....	36
うるめいわし .....	36
このしろ類 .....	38
きびなご類 .....	38
あじ類合計 .....	40
まあじ .....	40
むろあじ .....	42
その他のあじ .....	42
さば類 .....	44
さんま類 .....	44
ぶり類合計 .....	46
天然ぶり .....	46
養殖ぶり .....	48
ひらまさ .....	48
かんぱち .....	50
ふぐ類合計 .....	50
さばふぐ .....	52
とらふぐ .....	52
なめら .....	54
なごや .....	54
その他のふぐ .....	56
かわはぎ類 .....	56
した類 .....	58

ひらめ類	58
かれい類合計	60
まがれい	60
みずがれい	62
やなぎむしかれい	62
その他のかれい	64
にべ類	64
ぐち類	66
えそ類	66
はも類	68
たちうお類	68
あなご類	70
ほうぼう類	70
こち類	72
かさご類	72
めばる類	74
むつ類	74
えい類	76
たい類合計	76
天然まだい	78
養殖まだい	78
きだい	80
ちだい	80
その他のたい	82
あまだい類	82
きす類	84
いさき類	84
はた類	86
さわら類	86
しいら類	88
とびうお類	88
すずき類	90
うなぎ類	90

あ　ゆ　類	9 2
その他の淡水魚類	9 2
えび類合計	9 4
いせえび	9 4
くるまえび	9 6
くまえび	9 6
その他のえび	9 8
か　に　類	9 8
いか類合計	1 0 0
するめいか	1 0 0
こ　う　い　か	1 0 2
や　り　い　か	1 0 2
もんごういか	1 0 4
その他のいか	1 0 4
た　こ　類	1 0 6
う　に　類	1 0 6
な　ま　こ　類	1 0 8
く　じ　ら　類	1 0 8
貝類合計	1 1 0
あ　わ　び	1 1 0
さ　ざ　え	1 1 2
あ　さ　り	1 1 2
あ　か　が　い	1 1 4
か　　　　き	1 1 4
し　じ　み	1 1 6
その他の貝	1 1 6
貝むきみ類	1 1 8
海藻類合計	1 1 8
わ　か　め	1 2 0
も　ず　く	1 2 0
その他の海藻	1 2 2
そ　の　他	1 2 2

冷凍・塩干加工水産物魚種別取扱高（合計） .....	124
冷凍品 .....	124
いわし類、あじ類、さば類、さんま類、かれい類、たら類、赤魚、 たちうお、まだい、きだい、メルルーサ、えび類、かに類、 するめいか、やりいか、もんごういか、その他のいか、たこ、貝類、 その他の冷凍品	
塩干加工品 .....	130
さけ類、ます類、すけこ、塩さんま、塩さば、塩かずのこ、 塩わかめ、塩うに、その他塩蔵品、塩干品、煮干製品、蒲鉾ちくわ、 てんぷら、すりみ、煮だこ、その他ゆでもの、その他の加工品	
◇仲卸業者市場外買付取扱高	
品目別仲卸業者市場外買付高 .....	134

## 年報使用上の注意

1. この年報は、平成23年及び同年度中に福岡市中央卸売市場鮮魚市場で取引された水産物についてまとめたものである。
2. 平成23年（年度）中の開場日数は285（286）日である。
3. 基礎資料は、主として卸売業者、仲卸業者、売買参加者および関連事業者の報告を基礎としている。
4. 特別の注釈がない限り、数量はkg単位、金額は円単位で表している。  
なお、端数は四捨五入している。
5. 1kg当り平均単価は、単純算術平均価格である。
6. 生鮮水産物には冷凍水産物（冷凍魚）、塩干加工品及び市場外買付品を含まない。
7. 本年報中の青物とは、あじ類、さば類、いわし類などを指す。

※ 本年報についてのお問い合わせは下記にお願いいたします。

〒810-0072 福岡市中央区長浜3丁目11番3号

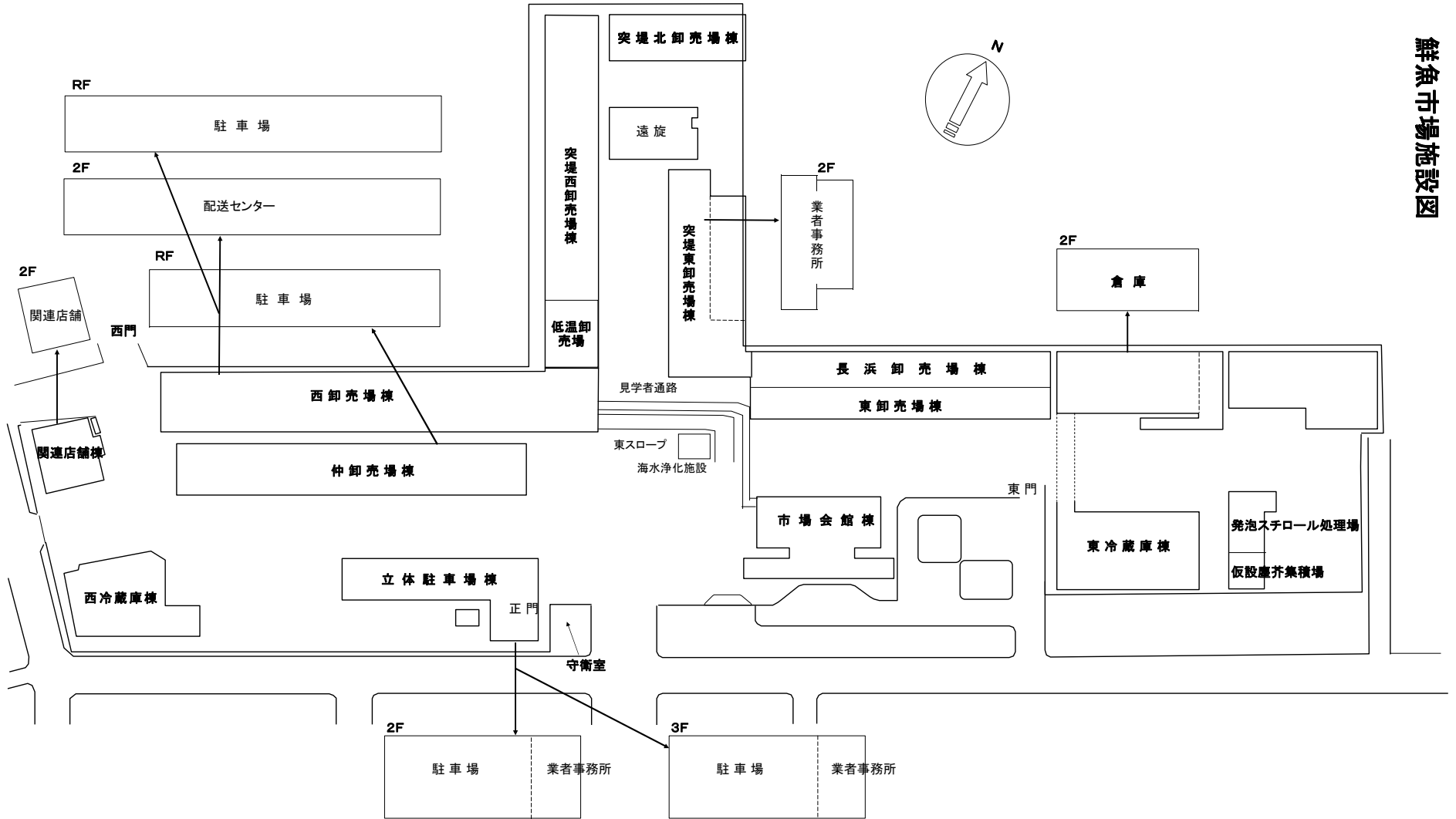
福岡市中央卸売市場 鮮魚市場

TEL (092) 711-6414

FAX (092) 711-6099



鮮魚市場施設図



# 福岡市中央卸売市場鮮魚市場の概要 (平成24年6月1日現在)

## 1. 位 置

福岡市中央区長浜三丁目11番3号

## 2. 取扱品目

生鮮水産物及びその加工品

## 3. 開 設

開設許可 昭和30年2月22日

業務開始 昭和30年6月21日

## 4. 施 設

敷地面積	120,400㎡	冷蔵庫	12,656㎡
卸売場	27,472㎡	駐車場	27,762㎡
仲卸売場	5,413㎡	賞荷積込所	21,205㎡

## 5. 卸売業者(2社)

業 者 名	代 表 者	資 本 金	取 扱 品 目
(株)福岡魚市場	平川真臣	176,000千円	生鮮水産物及びその加工品
福岡中央魚市場(株)	橋本清実	80,000千円	生鮮水産物及びその加工品

## 6. 仲卸業者(46社)

許可番号	屋 号	名 称	代 表 者
1	明	(株)アキラ水産	安部 泰宏
2	①勝	(有)松勝水産	松田 太
3	大 栄	(株)板谷商店	板谷 益男
4	今 林	(有)今林商店	今林 雅清
5	魚 伸	(株)魚伸	萩野 周治
6	上 原	(株)上原商店	上原 俊輔
7	梅 市	(株)梅市水産	中崎 義治
8	えびす	(有)えびす水産	今橋 信義
9	老 松	老 松 (株)	松田 二老
10	松 茂	(株)松茂	萩原 康男
11	かじ	かねふじ海産(株)	西嶋 健之助
13	徳 信	(有)徳信水産	岩田 紫朗
14	安 部	(株)安部水産	安部 彰一

許可番号	屋号	名称	代表者
16	一カ	共栄商事(株)	末武貞宣
17	マツウオ	(有)マツウオ	松田仁
18	こん善	(有)こん善商店	鬼鞍籠幸
19	さくら	(有)さくら商店	伊賀学
20	ムラスイ	(株)ムラスイ	三田村道洋
21	白水	(有)白水商店	原正樹
22	新興	新興水産(株)	加茂美喜男
23	大幸	(有)大幸水産	竹島英喜
25	大和	株式会社大和	嶮山勝喜
27	中山	(有)中山商店	西尾健一
28	西キ	(有)西キ商店	小林善行
29	信国	(有)信国商店	深川和利
30	又	(株)はかたカネ又	田中威光
31	博多屋	博多屋産業(有)	堀内誠二
33	立石	(株)福栄水産	立石栄治
35	福博	福博水産(株)	高木智之
36	コウトク	(株)コウトク水産	山下竜美
37	丸	(株)マルウ石近	石近正廣
38	丸久	(株)丸久	石丸直樹
39	貴水	(有)ゆたか水産	古川つとみ
40	正	(株)吉村商店	石濱尚己
41	若松	(株)若松商店	山田哲生
42	魚宗	(株)魚宗水産	熊本棟子
43	セ	(株)近藤商店	近藤貴
45	昌和	昌和水産(株)	豊増重利
46	今	(株)ヤマフ	福良建司
47	ニチレイ	(株)ニチレイフレッシュ	宮田誠司
48	近	(有)山近稗田商店	稗田博文
49	大成	福岡大成(株)	藤本公之
50	福水	福水商事(株)	田中道孝
51	松水	松田水産(株)	松田達之輔
52	マルヨシ	(有)丸吉水産	吉武知己
53	福	山福水産(株)	牧尾幸廣

※ 許可番号順

7. 売買参加者（218名）

業 者 別	員数（名）
小 売 業 者	118
量 販 店	5
飲 食 業	28
冷 蔵 業	5
納 入 ・ 出 荷 業	25
関 連 事 業 者	5
練 ・ 塩 干 ・ 加 工 業 者	32

8. 関連事業者（47社）

第 1 種 関連事業者	精算代払機関	運送、運搬業	塩干加工業	魚 函 業	冷蔵庫業
	1	7	5	3	1

第 2 種 関連事業者	金 融 業	飲 食 業	日用雑貨店	郵政事業	診療機関
	3	13	9	1	2
	その他				
2					

## ◇ 水産物の取扱状況

## 水産物の取扱実績について（暦年）

（総括）

開場日数は、前年と同じ 285 日であった。

市場取扱実績は、数量 93,364 t、金額 48,213,218 千円となった。卸売業者の取扱実績は、数量 93,278 t で前年より 6,259 t (6.3%) 減少、金額 47,941,531 千円で前年より 3,520,270 千円 (6.8%) 減少、kg 当たりの単価は 514 円で、前年に比べ 3 円 (0.6%) 下回った。

卸売業者取扱実績の区分ごとの内容は下記のとおり

### ○生鮮水産物

生鮮水産物全体の取扱数量は 81,223 t で前年に比較して 5.9% 減、取扱金額は 38,214,733 千円で前年より 6.9% 減、単価も 470 円で前年より 1.1% 減となった。

当市場の主要品目であるさば類・ぶり類・いか類・あじ類のうち、いか類の取扱は前年を上回ったものの、さば類・ぶり類・あじ類はいずれも前年を下回った。

青物全体の取扱数量は 27,886 t で、前年より 1.4% 減となったが、取扱金額は 6,328,614 千円で前年より 10.4% 増となった。

青物以外の魚種については、取扱数量は 53,336 t で前年より 8.1% 減、取扱金額も 31,886,119 千円で前年より 9.7% 減となった。

### ○冷凍水産物

冷凍水産物については、主たる品目のえび類の取扱は前年より減少したが、全体の取扱数量は 8,139 t で前年より 1.4% 増となり、取扱金額も 6,888,263 千円と前年より 2.7% 増、単価も 846 円で前年より 1.2% 増となった。

### ○塩干加工品

塩干加工品については、主たる品目のます類等の取扱が減少したことにより、全体の取扱数量は 3,916 t で前年より 24.7% 減、取扱金額も 2,838,535 千円で前年より 23.8% 減となった。単価は 725 円で前年より 1.3% 増となった。

## 水産物の取扱実績について（年度）

（総括）

開場日数は、前年度より1日増の286日であった。

市場取扱実績は、数量91,032t、金額47,638,826千円となった。卸売業者の取扱実績は、数量90,941tで前年度より5,771t(6.0%)減少、金額も47,352,852千円で前年度より2,630,971千円(5.3%)減少したが、kg当たりの単価は521円で、前年度に比べ4円(0.8%)上回った。

卸売業者取扱実績の区分ごとの内容は下記のとおり

### ○生鮮水産物

生鮮水産物全体の取扱数量は78,828tで前年度に比較して5.8%減、取扱金額は37,741,118千円で前年度より4.7%減となったが、単価は479円で前年度より1.3%増となった。

当市場の主要品目であるさば類・ぶり類・いか類・あじ類の取扱はすべて前年度を下回った。

青物全体の取扱数量は27,007tで、前年度より3.5%減となったが、取扱金額は6,083,453千円で前年度より3.6%増となった。

青物以外の魚種については、取扱数量は51,821tで前年度より7.0%減、取扱金額も31,657,665千円で前年度より6.1%減となった。。

### ○冷凍水産物

冷凍水産物については、主たる品目のえび類の取扱は前年度より減少したが、全体の取扱数量は8,307tで前年度より4.5%増、取扱金額は6,963,530千円と前年度より3.6%増となった。単価は838円で前年度より0.9%減となった。

### ○塩干加工品

塩干加工品については、主たる品目のます類等の取扱が減少したことにより、全体の取扱数量は3,806tで前年度より24.5%減、取扱金額も2,648,203千円で前年度より28.0%減となった。単価も696円で前年度より4.5%減となった。

## 年次別・種別

年	市場総取扱高			卸売計			生鮮水産物					
	取扱高	指数	単価	取扱高	指数	単価	青物			取扱高	指数	単価
							取扱高	指数	単価			
14	164,524,169	100	532	164,434,405	100	530	128,565,389	100	478	45,552,881	100	235
	87,553,508,708	100		87,140,473,567	100		61,454,360,488	100		10,687,428,579	100	
15	155,648,993	95	511	155,567,226	95	509	124,658,120	97	465	43,609,268	96	222
	79,612,598,461	91		79,246,471,905	91		57,987,602,371	94		9,685,002,987	91	
16	152,810,575	93	497	152,733,743	93	495	123,508,331	96	453	45,025,309	99	206
	75,949,655,767	87		75,621,947,660	87		55,887,706,567	91		9,285,750,404	87	
17	140,950,223	86	518	140,878,639	86	516	116,300,129	90	480	37,500,378	82	218
	73,053,447,824	83		72,728,993,696	83		55,822,758,245	91		8,182,228,661	77	
18	128,432,020	78	555	128,328,651	78	552	107,338,882	83	507	35,929,578	79	218
	71,224,602,781	81		70,850,512,223	81		54,471,016,649	89		7,818,921,831	73	
19	124,015,908	75	555	123,912,735	75	553	106,907,590	83	505	35,873,909	79	213
	68,817,482,463	79		68,469,865,668	79		54,011,091,012	88		7,657,524,101	72	
20	108,135,101	66	598	108,041,461	66	595	94,668,688	74	534	29,244,069	64	240
	64,614,254,118	74		64,301,931,429	74		50,559,385,846	82		7,027,622,474	66	
21	101,698,993	62	535	101,607,582	62	533	89,968,398	70	487	30,111,135	66	200
	54,436,394,008	62		54,149,315,976	62		43,849,881,520	71		6,035,815,921	56	
22	99,620,786	61	519	99,537,390	61	517	86,315,640	67	475	28,277,739	62	203
	51,716,480,090	59		51,461,801,397	59		41,031,932,782	67		5,730,931,000	54	
23	93,364,230	57	516	93,277,828	57	514	81,222,653	63	470	27,886,240	61	227
	48,213,217,638	55		47,941,530,713	55		38,214,732,799	62		6,328,613,908	59	



# 市場取扱高

<単位>  
 取扱高: 上段…kg  
           下段…円  
 指数: %  
 単価: 円

その他			冷凍水産物			塩干加工品			仲卸業者取扱高 (仲卸業者場外買付)		
取扱高	指数	単価	取扱高	指数	単価	取扱高	指数	単価	取扱高	指数	単価
83,012,508	100	612	19,268,956	100	882	16,600,060	100	524	89,764	100	4,601
50,766,931,909	100		16,991,716,093	100		8,694,396,986	100		413,035,141	100	
81,048,852	98	596	16,601,515	86	839	14,307,591	86	512	81,767	91	4,478
48,302,599,384	95		13,935,212,454	82		7,323,657,080	84		366,126,556	89	
78,483,022	95	594	17,052,335	88	809	12,173,077	73	488	76,832	86	4,265
46,601,956,163	92		13,796,938,437	81		5,937,302,656	68		327,708,107	79	
78,799,751	95	605	14,764,201	77	804	9,814,309	59	513	71,584	80	4,532
47,640,529,584	94		11,872,844,463	70		5,033,390,988	58		324,454,128	79	
71,409,304	86	653	13,587,927	71	880	7,401,842	45	598	103,369	115	3,619
46,652,094,818	92		11,950,826,596	70		4,428,668,978	51		374,090,558	91	
71,033,681	86	653	11,160,677	58	961	5,844,468	35	639	103,173	115	3,369
46,353,566,911	91		10,721,697,656	63		3,737,077,000	43		347,616,795	84	
65,424,619	79	665	8,948,189	46	1,163	4,424,584	27	755	93,640	104	3,335
43,531,763,372	86		10,403,731,545	61		3,338,814,038	38		312,322,689	76	
59,857,263	72	632	6,913,181	36	976	4,726,003	28	752	91,411	102	3,141
37,814,065,599	74		6,744,013,939	40		3,555,420,517	41		287,078,032	70	
58,037,901	70	608	8,018,710	42	836	5,203,040	31	716	83,396	93	3,054
35,301,001,782	70		6,705,272,214	39		3,724,596,401	43		254,678,693	62	
53,336,413	64	598	8,139,226	42	846	3,915,949	24	725	86,402	96	3,144
31,886,118,891	63		6,888,263,129	41		2,838,534,785	33		271,686,925	66	

## 年度別・種類別

年度	市場総取扱高			卸売計			生鮮水産物					
	取扱高	指数	単価	取扱高	指数	単価				青物		
							取扱高	指数	単価	取扱高	指数	単価
14	165,438,604	100	526	165,350,685	100	524	130,491,078	100	470	47,537,601	100	232
	87,047,514,912	100		86,642,089,976	100		61,387,596,949	100		11,014,477,012	100	
15	152,359,831	92	517	152,278,658	92	515	121,921,694	93	474	40,279,435	85	233
	78,738,030,870	90		78,382,102,058	90		57,775,612,225	94		9,383,799,453	85	
16	150,184,550	91	496	150,108,642	91	494	121,467,875	93	450	44,619,445	94	195
	74,487,963,046	86		74,162,418,538	86		54,649,128,959	89		8,689,058,192	79	
17	136,416,580	82	523	136,342,997	82	521	113,269,960	87	482	38,276,293	81	211
	71,349,625,522	82		71,017,615,225	82		54,640,919,310	89		8,061,179,944	73	
18	130,711,808	79	556	130,602,174	79	553	110,312,878	85	509	36,257,355	76	220
	72,620,327,690	83		72,242,694,665	83		56,130,401,003	91		7,982,712,531	72	
19	116,505,505	70	576	116,404,467	70	573	99,950,592	77	526	32,168,042	68	230
	67,088,825,585	77		66,754,181,815	77		52,524,761,064	86		7,384,418,170	67	
20	106,829,882	65	596	106,739,120	65	594	94,415,345	72	526	28,814,646	61	229
	63,673,702,723	73		63,367,062,919	73		49,691,682,423	81		6,599,305,917	60	
21	102,912,565	62	513	102,818,333	62	511	90,739,173	70	474	31,537,477	66	194
	52,800,685,739	61		52,515,092,128	61		42,973,675,310	70		6,125,904,822	56	
22	96,790,301	59	519	96,711,611	58	517	83,724,202	64	473	27,983,939	59	210
	50,230,625,889	58		49,983,823,172	58		39,588,071,656	64		5,870,348,543	53	
23	91,032,103	55	523	90,941,216	55	521	78,827,951	60	479	27,006,778	57	225
	47,638,826,259	55		47,352,851,551	55		37,741,118,113	61		6,083,453,493	55	

# 市場取扱高

<単位>  
 取扱高:上段…kg  
           下段…円  
 指数:%  
 単価:円

その他			冷凍水産物			塩干加工品			仲卸業者取扱高 (仲卸業者場外買付)		
取扱高	指数	単価	取扱高	指数	単価	取扱高	指数	単価	取扱高	指数	単価
82,953,477	100	607	18,477,882	100	891	16,381,725	100	536	87,919	100	4,611
50,373,119,937	100		16,466,869,845	100		8,787,623,182	100		405,424,936	100	
81,642,259	98	593	16,521,327	89	827	13,835,637	84	502	81,173	92	4,385
48,391,812,772	96		13,661,933,245	83		6,944,556,588	79		355,928,812	88	
76,848,430	93	598	17,280,536	94	807	11,360,231	69	491	75,908	86	4,289
45,960,070,767	91		13,938,788,015	85		5,574,501,564	63		325,544,508	80	
74,993,667	90	621	14,083,508	76	820	8,989,529	55	537	73,583	84	4,512
46,579,739,366	92		11,551,838,221	70		4,824,857,694	55		332,010,297	82	
74,055,523	89	650	13,197,488	71	893	7,091,808	43	610	109,634	125	3,444
48,147,688,472	96		11,789,657,651	72		4,322,636,011	49		377,633,025	93	
67,782,550	82	666	10,807,312	58	985	5,646,563	34	635	101,038	115	3,312
45,140,342,894	90		10,641,716,064	65		3,587,704,687	41		334,643,770	83	
65,600,699	79	657	8,287,930	45	1,253	4,035,845	25	816	90,762	103	3,379
43,092,376,506	86		10,380,665,029	63		3,294,715,467	37		306,639,804	76	
59,201,696	71	622	6,994,773	38	835	5,084,387	31	727	94,232	107	3,031
36,847,770,488	73		5,843,113,447	35		3,698,303,371	42		285,593,611	70	
55,740,263	67	605	7,945,872	43	846	5,041,537	31	729	78,690	90	3,136
33,717,723,113	67		6,719,832,574	41		3,675,918,942	42		246,802,717	61	
51,821,173	62	611	8,307,344	45	838	3,805,921	23	696	90,887	103	3,146
31,657,664,620	63		6,963,529,992	42		2,648,203,446	30		285,974,708	71	

# 月 別 市 場

		1月	2月	3月	4月	5月	6月	7月	8月	
卸売業者取扱高	卸売小計	数量	7,339,664	8,766,199	7,651,698	7,000,894	7,090,755	8,176,917	7,231,978	6,933,890
		金額	3,761,134,030	3,796,140,871	4,044,919,666	3,819,829,373	3,621,640,284	4,063,396,025	3,881,328,203	3,803,808,706
	生鮮	数量	6,533,997	7,903,199	6,651,260	5,838,488	6,210,361	7,279,603	6,302,300	5,922,640
		金額	3,141,444,628	3,140,710,212	3,242,740,874	2,904,857,614	2,906,220,242	3,345,927,399	3,066,993,165	3,000,960,160
	青物	数量	2,003,805	2,941,555	2,191,016	1,940,804	2,109,079	2,033,849	2,011,953	2,133,191
		金額	449,201,392	578,761,968	499,441,728	463,684,246	430,865,349	455,763,926	455,678,586	517,172,200
	その他の生鮮	数量	4,530,192	4,961,644	4,460,244	3,897,684	4,101,282	5,245,754	4,290,347	3,789,449
		金額	2,692,243,236	2,561,948,244	2,743,299,146	2,441,173,368	2,475,354,893	2,890,163,473	2,611,314,579	2,483,787,960
	冷凍	数量	524,802	524,989	637,981	780,918	614,068	619,930	669,748	680,932
		金額	405,197,119	423,055,688	522,530,716	645,903,661	501,333,619	502,198,741	595,678,307	568,105,835
	塩干加工	数量	280,865	338,011	362,457	381,488	266,326	277,384	259,930	330,318
		金額	214,492,283	232,374,971	279,648,076	269,068,098	214,086,423	215,269,885	218,656,731	234,742,711

仲卸業者 場外 取扱高	数量	4,475	5,059	6,207	6,997	5,404	6,129	9,044	8,547
	金額	14,289,345	14,927,612	18,652,923	19,867,484	17,053,958	18,593,863	28,330,993	26,180,066

市場 総取扱高	数量	7,344,139	8,771,258	7,657,905	7,007,891	7,096,159	8,183,046	7,241,022	6,942,437
	金額	3,775,423,375	3,811,068,483	4,063,572,589	3,839,696,857	3,638,694,242	4,081,989,888	3,909,659,196	3,829,988,772

市場開場日数	22	22	25	24	23	24	24	24
--------	----	----	----	----	----	----	----	----

# 取 扱 高

単位：上段…kg  
下段…円

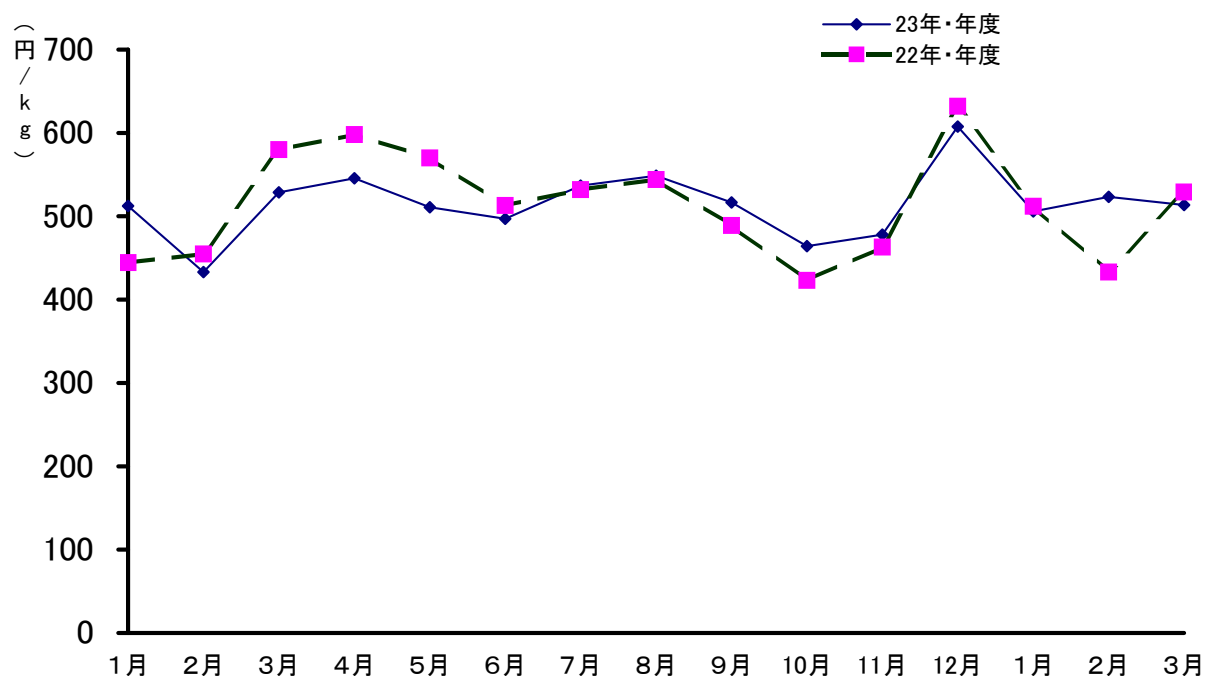
9月	10月	11月	12月	年計	1月	2月	3月	年度計
6,921,630	8,461,031	8,574,397	9,128,775	93,277,828	6,995,210	6,821,563	7,604,176	90,941,216
3,575,454,570	3,927,406,157	4,098,959,894	5,547,512,934	47,941,530,713	3,539,024,197	3,569,465,687	3,905,025,521	47,352,851,551
5,810,519	7,393,423	7,550,415	7,826,448	81,222,653	6,192,746	5,940,046	6,560,962	78,827,951
2,805,469,823	3,167,448,759	3,266,938,638	4,225,021,285	38,214,732,799	2,966,622,839	2,929,803,688	3,154,854,501	37,741,118,113
2,190,661	3,096,346	2,863,978	2,370,003	27,886,240	2,054,804	1,650,744	2,551,366	27,006,778
658,138,068	728,583,684	623,609,807	467,712,954	6,328,613,908	425,950,492	398,054,374	458,239,807	6,083,453,493
3,619,858	4,297,077	4,686,437	5,456,445	53,336,413	4,137,942	4,289,302	4,009,596	51,821,173
2,147,331,755	2,438,865,075	2,643,328,831	3,757,308,331	31,886,118,891	2,540,672,347	2,531,749,314	2,696,614,694	31,657,664,620
740,906	721,597	695,536	927,819	8,139,226	544,332	606,992	704,566	8,307,344
552,842,221	546,294,992	620,931,173	1,004,191,057	6,888,263,129	421,021,533	465,284,253	539,744,600	6,963,529,992
370,205	346,011	328,446	374,508	3,915,949	258,132	274,525	338,648	3,805,921
217,142,526	213,662,406	211,090,083	318,300,592	2,838,534,785	151,379,825	174,377,746	210,426,420	2,648,203,446

7,501	7,205	6,861	12,973	86,402	5,822	6,472	7,931	90,887
23,313,724	22,509,138	21,740,309	46,227,510	271,686,925	18,289,488	19,111,659	24,756,516	285,974,708

6,929,131	8,468,236	8,581,258	9,141,748	93,364,230	7,001,032	6,828,035	7,612,107	91,032,103
3,598,768,294	3,949,915,295	4,120,700,203	5,593,740,444	48,213,217,638	3,557,313,685	3,588,577,346	3,929,782,037	47,638,826,259

24	24	24	25	285	22	23	25	286
----	----	----	----	-----	----	----	----	-----

## 卸 売 月 別 平 均 単 価



(単位：円/kg)

		年平均	1月	2月	3月	4月	5月	6月	7月	8月	9月	10月	11月	12月	1月	2月	3月	年平均
総平均	23年・年度	514	512	433	529	546	511	497	537	549	517	464	478	608	506	523	514	521
	22年・年度	517	444	455	580	598	570	513	532	544	489	423	463	632	512	433	529	517
生鮮	23年・年度	470	481	397	488	498	468	460	487	507	483	428	433	540	479	493	481	479
	22年・年度	475	417	423	556	565	532	474	491	502	444	377	417	563	481	397	488	473
冷凍	23年・年度	846	772	806	819	827	816	810	889	834	746	757	893	1,082	773	767	766	838
	22年・年度	836	769	754	757	843	818	802	898	838	842	781	838	1,014	772	806	819	846
塩干加工	23年・年度	725	764	687	772	705	804	776	841	711	587	618	643	850	586	635	621	696
	22年・年度	716	659	676	696	625	667	744	616	734	672	743	736	979	764	687	772	729

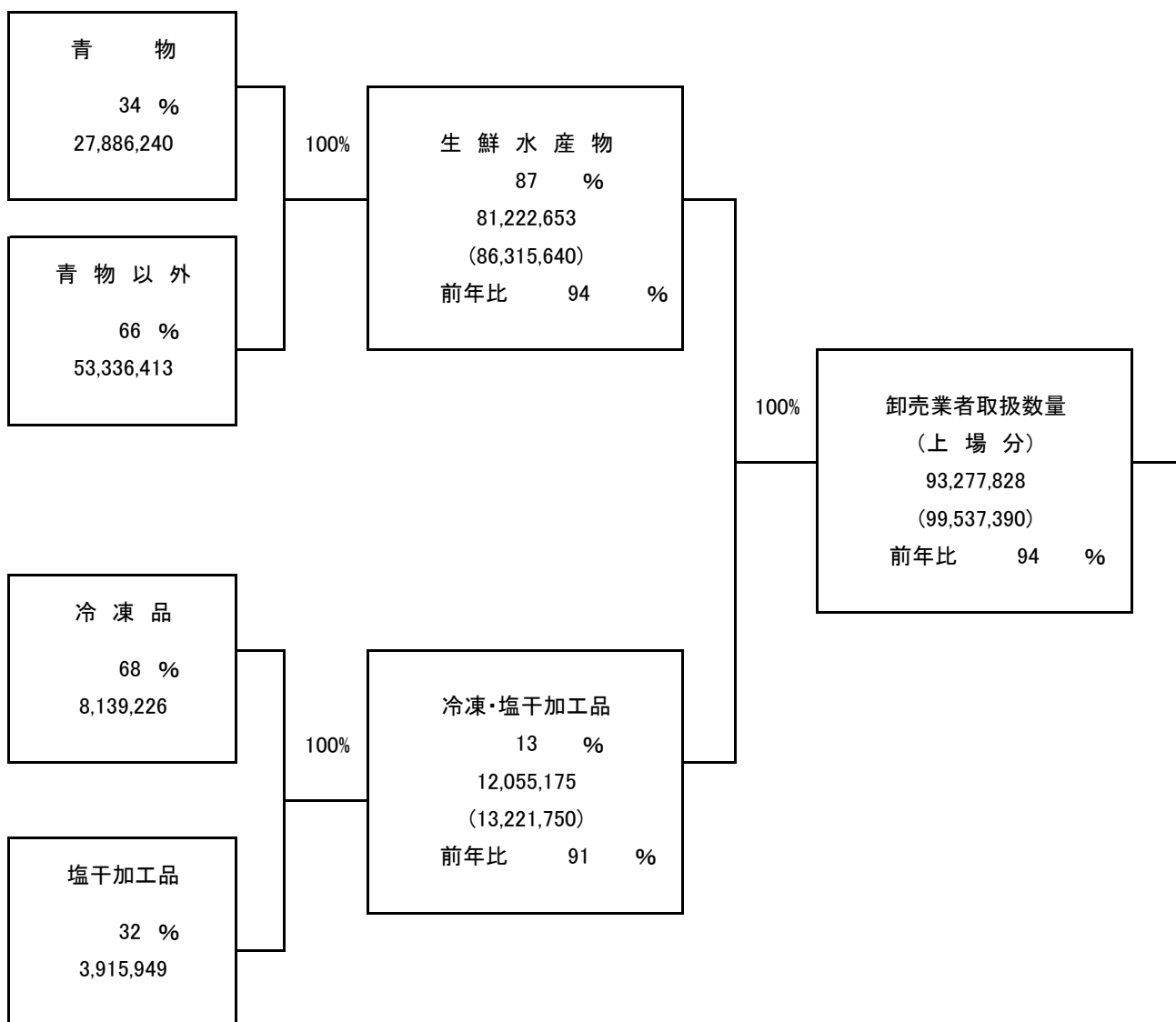
## 年次別取扱高の推移

年(暦年)	数量(トン)	指数	金額(千円)	指数
昭和 30 年	37,334	-	1,747,615	-
31	66,439	100	3,568,963	100
32	70,988	107	3,960,702	111
33	79,023	119	4,194,233	118
34	96,829	146	5,147,563	144
35	123,660	186	6,309,003	177
36	118,281	178	6,994,548	196
37	131,132	197	7,396,304	207
38	123,392	186	8,382,171	235
39	152,530	230	10,068,333	282
40	188,508	284	12,297,747	345
41	178,682	269	12,839,480	360
42	157,029	236	15,003,803	420
43	176,584	266	16,875,796	473
44	190,923	287	19,699,965	552
45	169,879	256	22,736,738	637
46	186,902	281	26,694,517	748
47	201,371	303	30,821,757	864
48	212,604	320	39,344,739	1,102
49	245,626	370	49,761,667	1,394
50	239,312	360	57,677,203	1,616
51	251,602	379	72,196,490	2,023
52	272,327	410	83,686,206	2,345
53	254,278	383	77,512,405	2,172
54	273,574	412	88,048,636	2,467
55	239,977	361	87,860,296	2,462
56	221,200	333	95,321,147	2,671
57	228,611	344	98,400,211	2,757
58	211,702	319	95,855,568	2,686
59	203,746	307	93,249,888	2,613
60	228,674	344	98,231,960	2,752
61	213,132	321	95,422,960	2,674
62	198,601	299	93,195,924	2,611
63	225,450	339	93,987,883	2,633
平成 元 年	221,255	333	97,211,790	2,724
2	190,990	287	99,863,873	2,798
3	191,293	288	107,760,624	3,019
4	193,481	291	104,620,991	2,931
5	194,322	292	102,199,847	2,864
6	190,570	287	100,214,578	2,808
7	196,787	296	103,623,051	2,903
8	230,256	347	110,014,612	3,083
9	209,820	316	110,075,114	3,084
10	203,755	307	102,696,918	2,878
11	191,323	288	100,844,737	2,826
12	181,772	274	97,393,583	2,729
13	173,026	260	88,660,932	2,484
14	164,434	247	87,140,474	2,442
15	155,567	234	79,246,472	2,220
16	152,734	230	75,621,948	2,119
17	140,879	212	72,728,994	2,038
18	128,329	193	70,850,512	1,985
19	123,913	187	68,469,866	1,918
20	108,041	163	64,301,931	1,802
21	101,608	153	54,149,316	1,517
22	99,537	150	51,461,801	1,442
23	93,278	140	47,941,531	1,343

※指数は、昭和30年6月開場のため、31年を基準年とした。

# 流 通 ( 実 績 )

集 荷 状 況





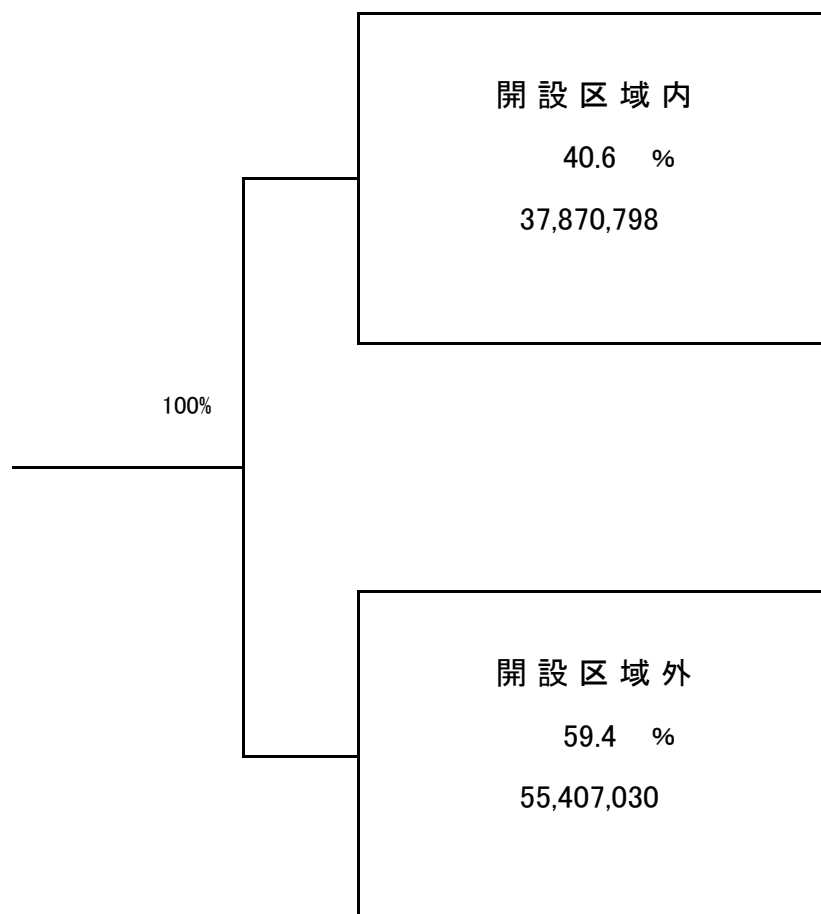
# 系 統 図

平成23年

分 荷 状 況

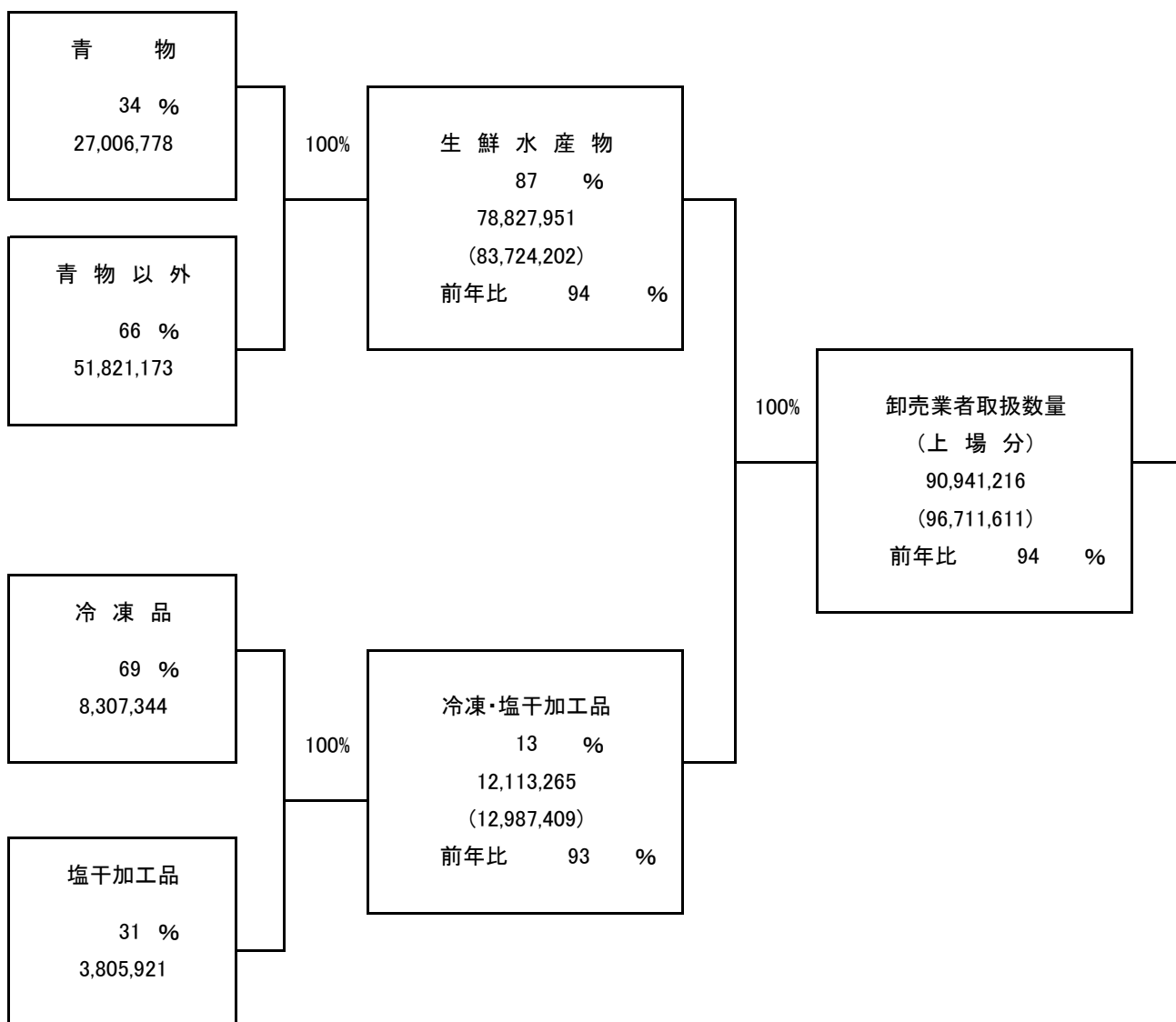
単位:数量 ……………kg

( )内は前年取扱数量



# 流 通 ( 実 績 )

集 荷 状 況



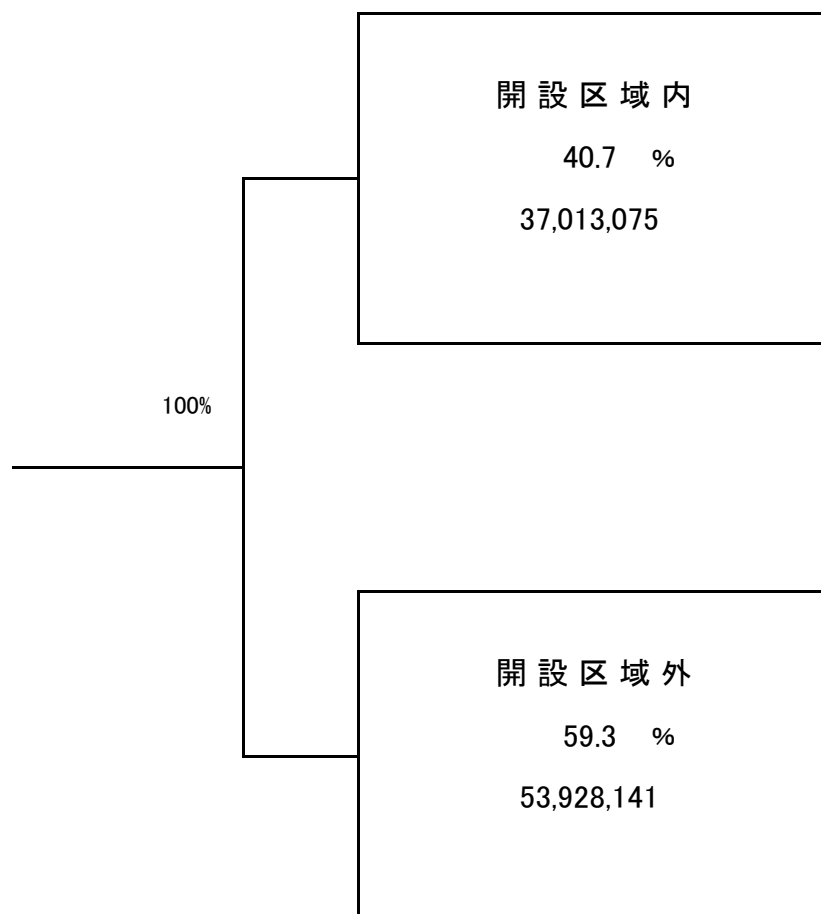
# 系 統 図

平成23年度

分 荷 状 況

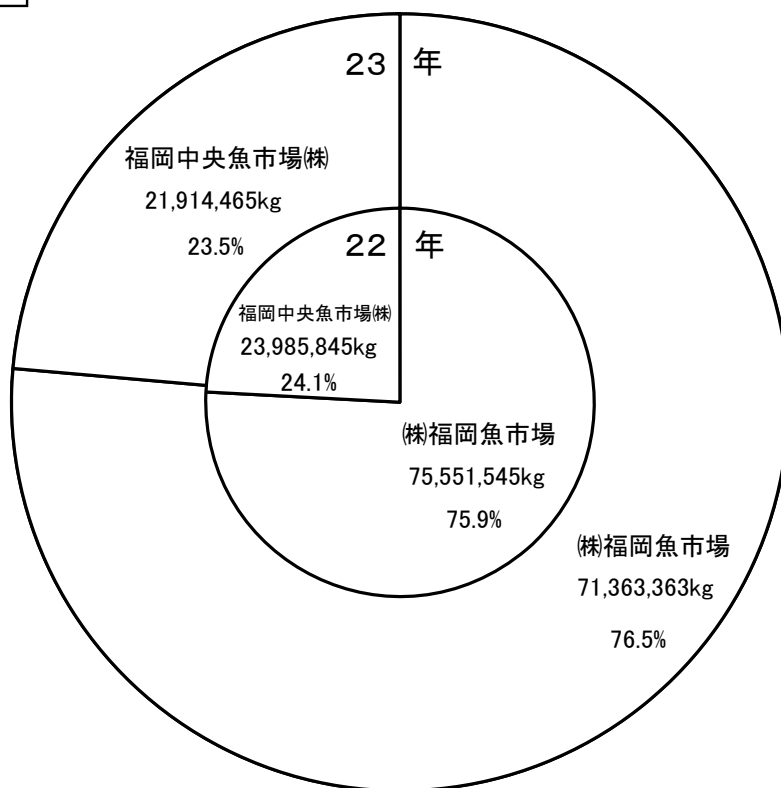
単位:数量 ……………kg

( )内は前年取扱数量

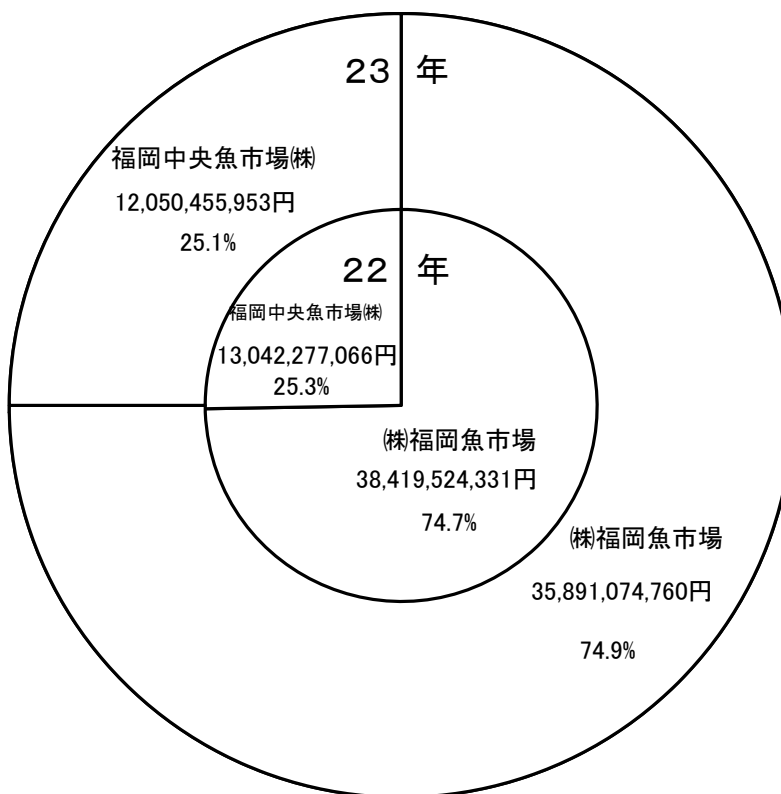


# 卸売業者別取扱高（暦年）

**数量** 計 93,277,828kg

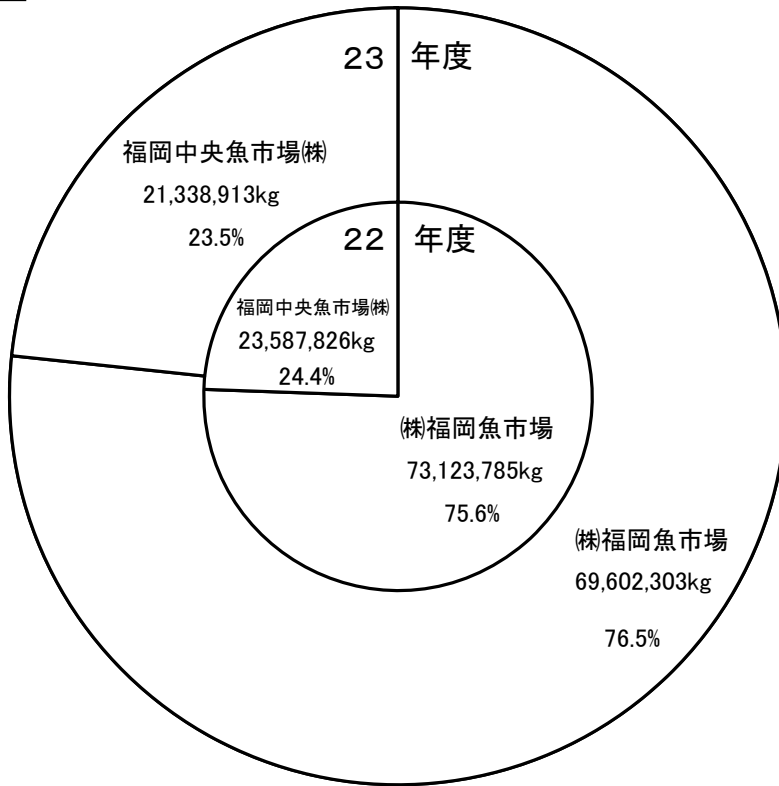


**金額** 計 47,941,530,713円

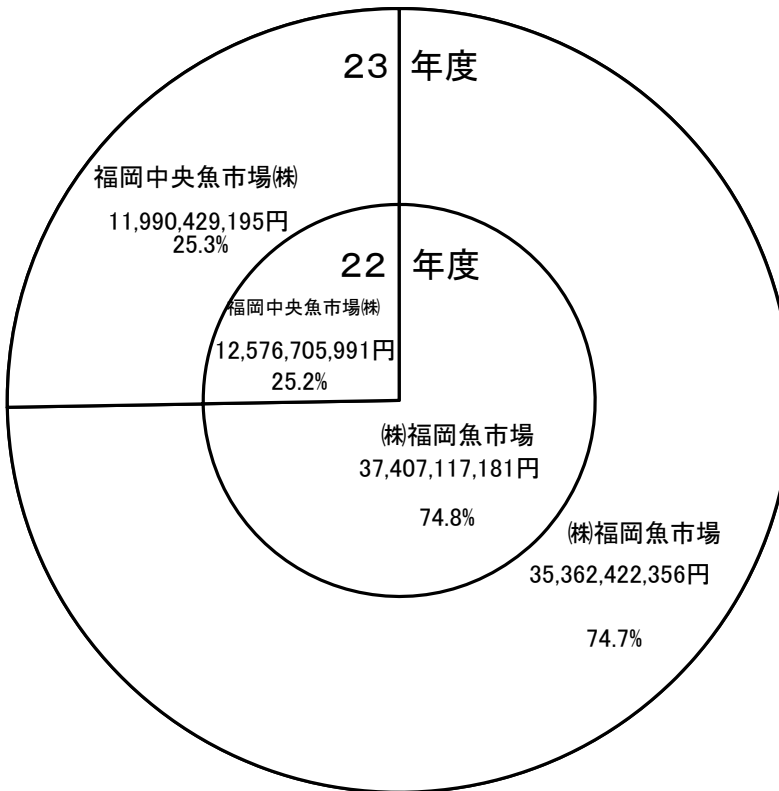


# 卸売業者別取扱高(年度)

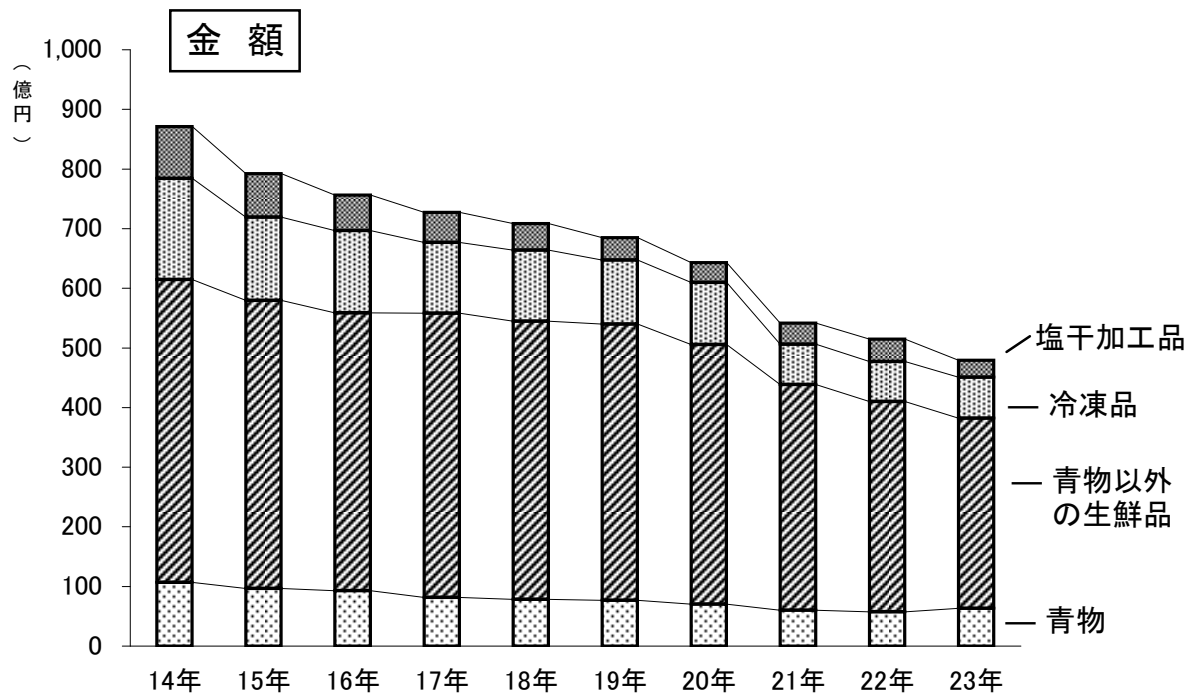
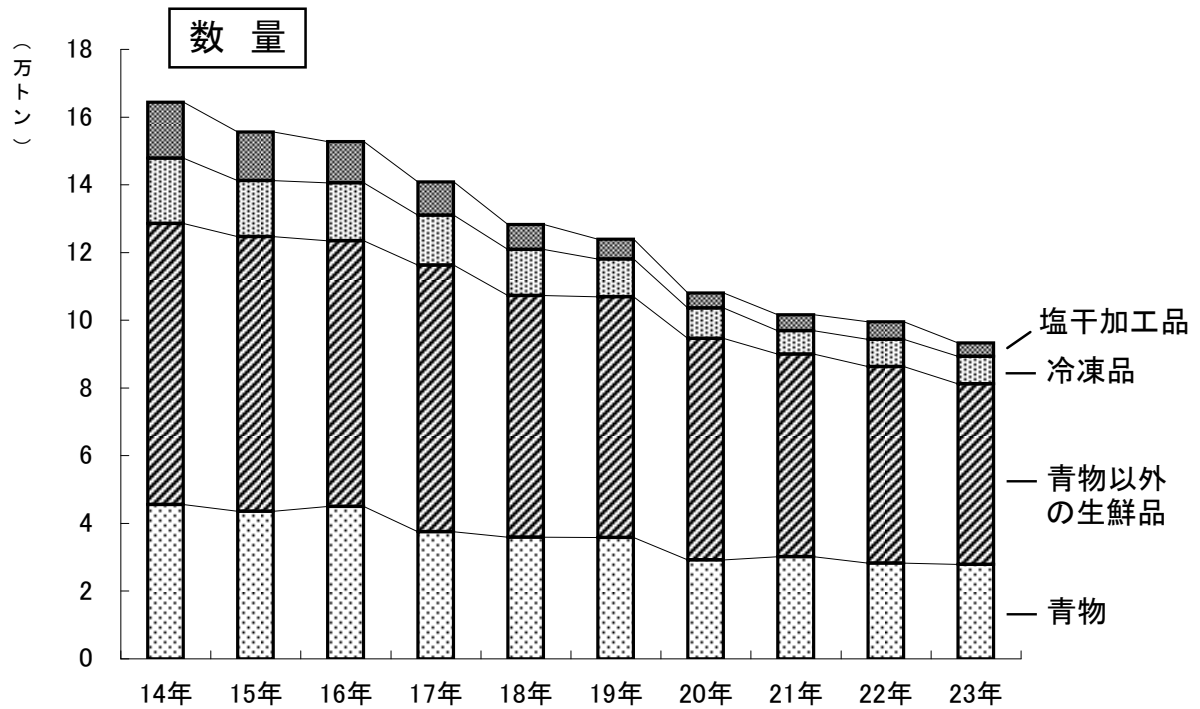
**数量** 計 90,941,216kg



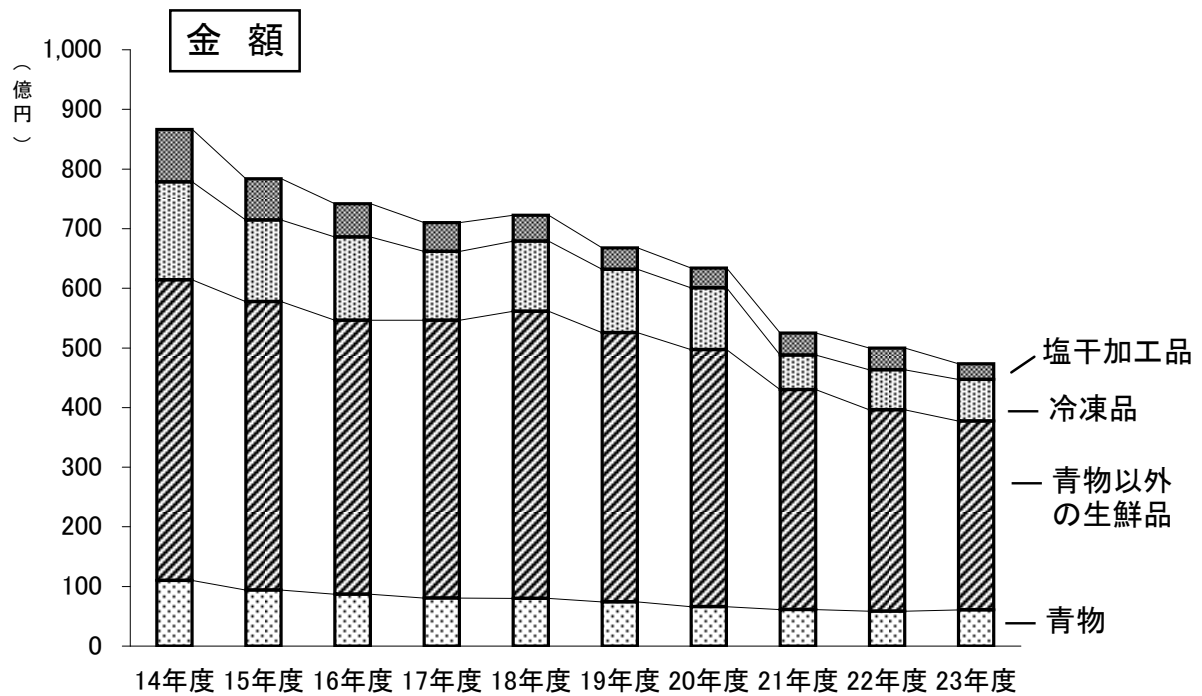
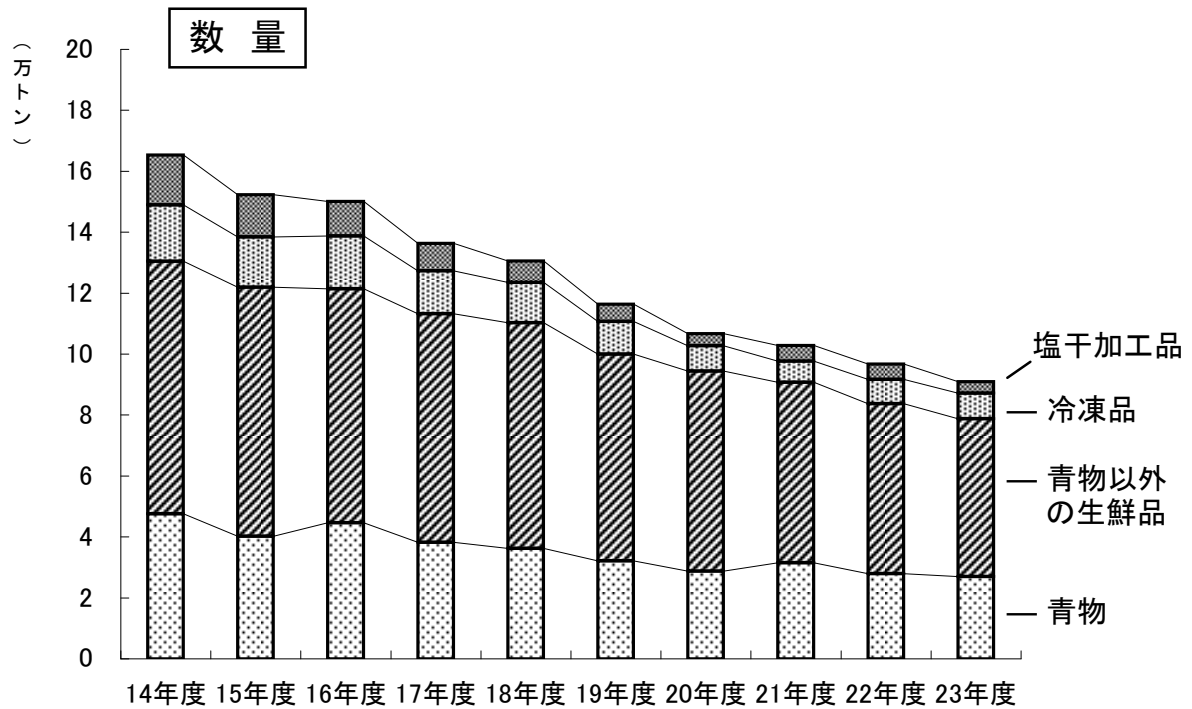
**金額** 計 47,352,851,551円



## 卸売業者年次別・種類別取扱高

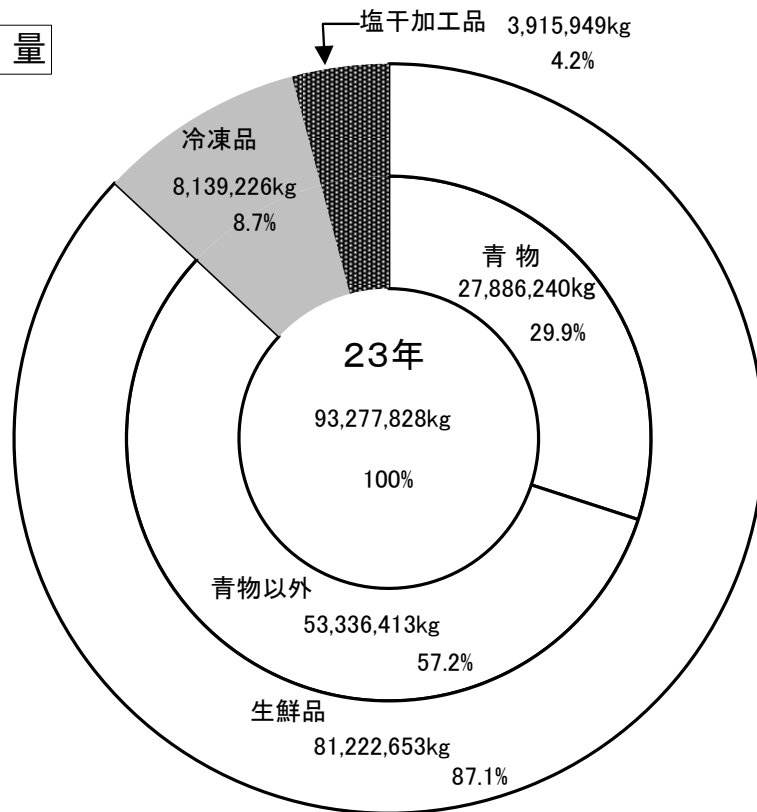


## 卸売業者年度別・種類別取扱高

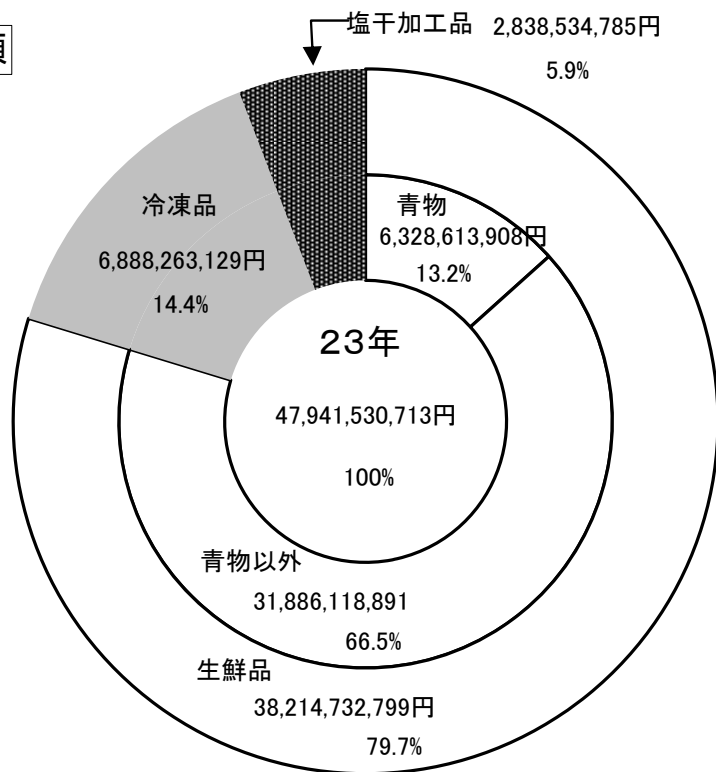


## 卸売業者種類別取扱高（暦年）

数量

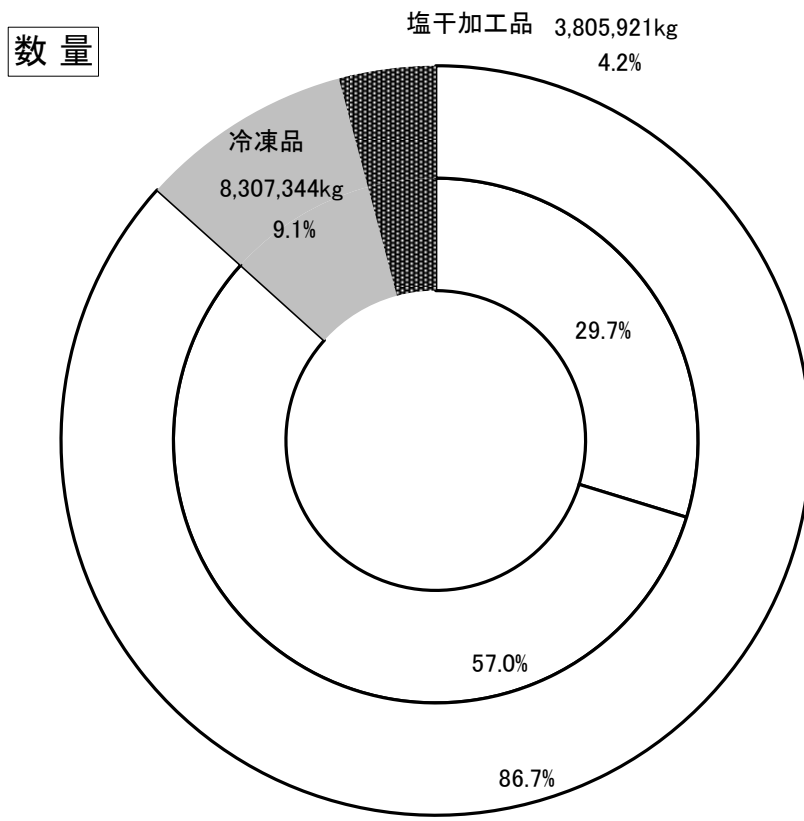


金額

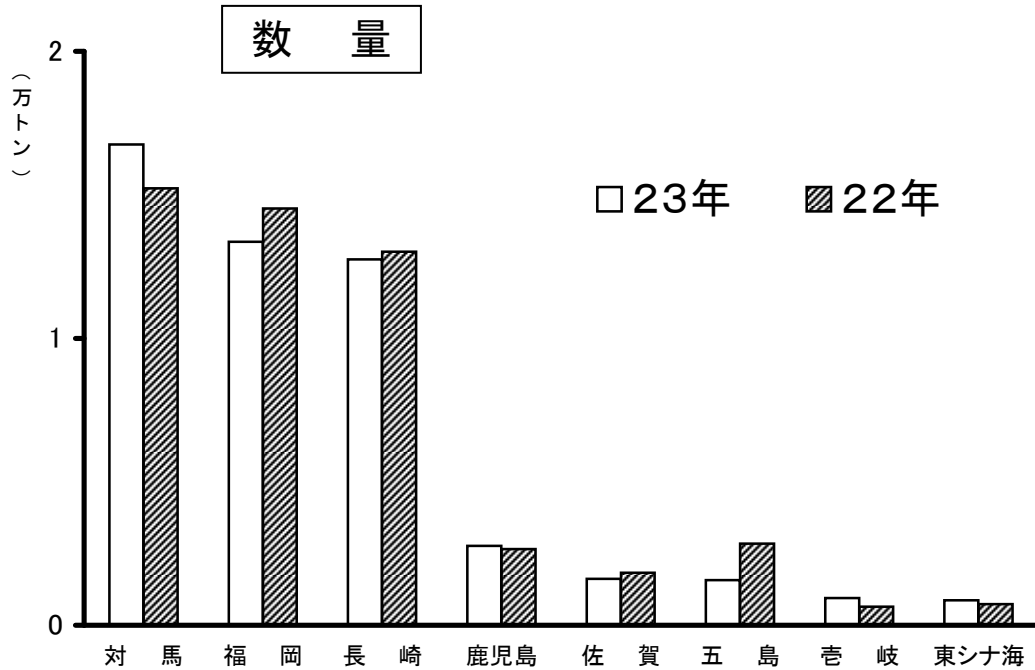




# 卸売業者種類別取扱高(年度)



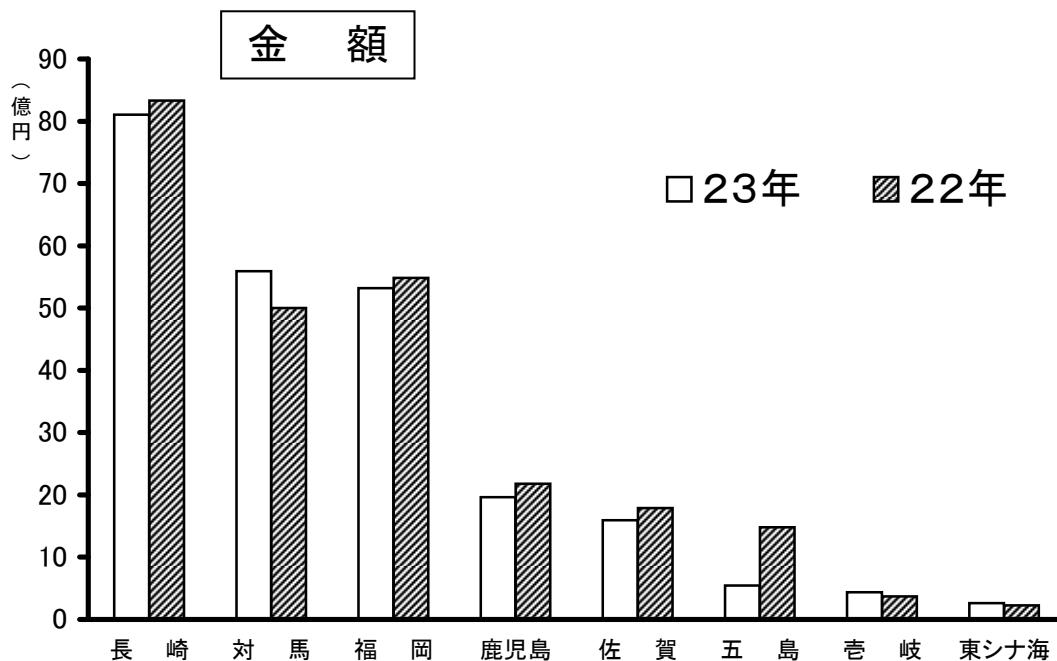
# 産地別・生鮮



単位:kg

順位	産地	23年	構成比%	22年	構成比%	前年比%
	総計	81,222,653	100.0	86,315,640	100.0	94.1
1	対馬	16,749,069	20.6	15,229,004	17.6	110.0
2	福岡	13,361,372	16.5	14,522,403	16.8	92.0
3	長崎	12,749,398	15.7	13,017,597	15.1	97.9
4	鹿児島	2,766,626	3.4	2,655,213	3.1	104.2
5	佐賀	1,616,281	2.0	1,834,040	2.1	88.1
6	五島	1,570,168	1.9	2,844,832	3.3	55.2
7	香岐	948,671	1.2	641,567	0.7	147.9
8	東シナ海	874,235	1.1	730,794	0.8	119.6
	その他	30,586,833	37.7	34,840,190	40.4	87.8

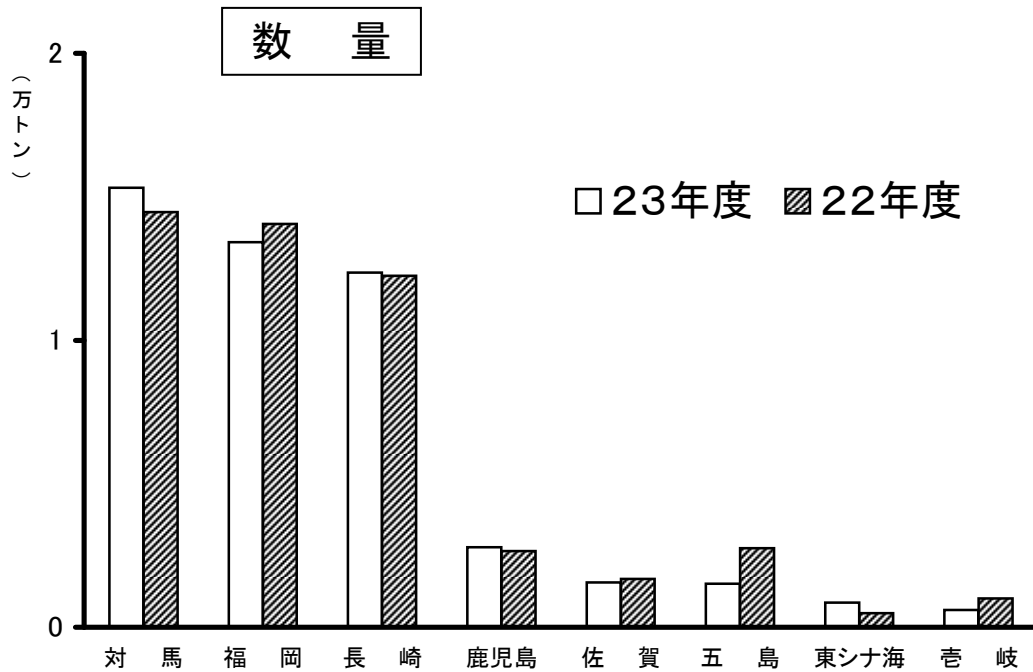
## 水産物取扱高（暦年）



単位：円

順位	産地	23年	構成比%	22年	構成比%	前年比%
	総計	38,214,732,799	100.0	41,031,932,782	100.0	93.1
1	長崎	8,103,679,260	21.2	8,334,083,107	20.3	97.2
2	対馬	5,592,540,805	14.6	5,002,424,454	12.2	111.8
3	福岡	5,317,478,410	13.9	5,483,959,184	13.4	97.0
4	鹿児島	1,961,365,127	5.1	2,180,642,981	5.3	89.9
5	佐賀	1,594,603,230	4.2	1,790,008,597	4.4	89.1
6	五島	546,400,073	1.4	1,482,296,914	3.6	36.9
7	壱岐	435,830,516	1.1	369,394,724	0.9	118.0
8	東シナ海	261,956,627	0.7	223,919,479	0.5	117.0
	その他	14,400,878,751	37.7	16,165,203,342	39.4	89.1

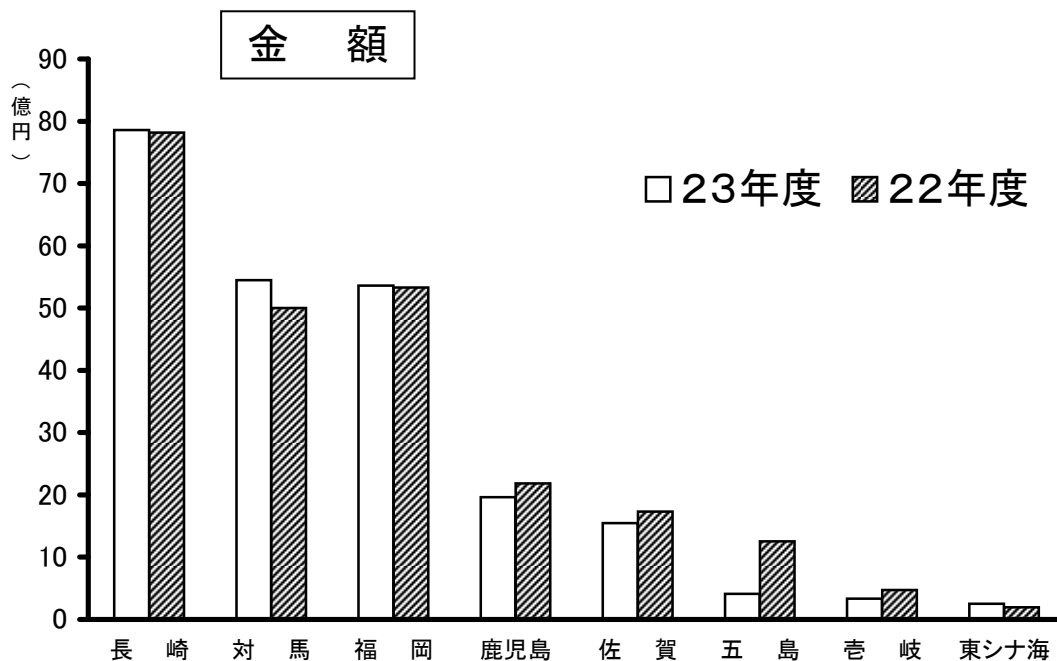
## 産地別・生鮮



単位: kg

順位	産地	23年度	構成比%	22年度	構成比%	前年比%
	総計	78,827,951	100.0	83,724,202	100.0	94.2
1	対馬	15,312,196	19.4	14,462,491	17.3	105.9
2	福岡	13,414,259	17.0	14,055,258	16.8	95.4
3	長崎	12,353,914	15.7	12,244,269	14.6	100.9
4	鹿児島	2,784,644	3.5	2,655,870	3.2	104.8
5	佐賀	1,559,079	2.0	1,688,936	2.0	92.3
6	五島	1,511,546	1.9	2,760,244	3.3	54.8
7	東シナ海	862,419	1.1	492,937	0.6	175.0
8	壱岐	603,849	0.8	999,641	1.2	60.4
	その他	30,426,045	38.6	34,364,556	41.0	88.5

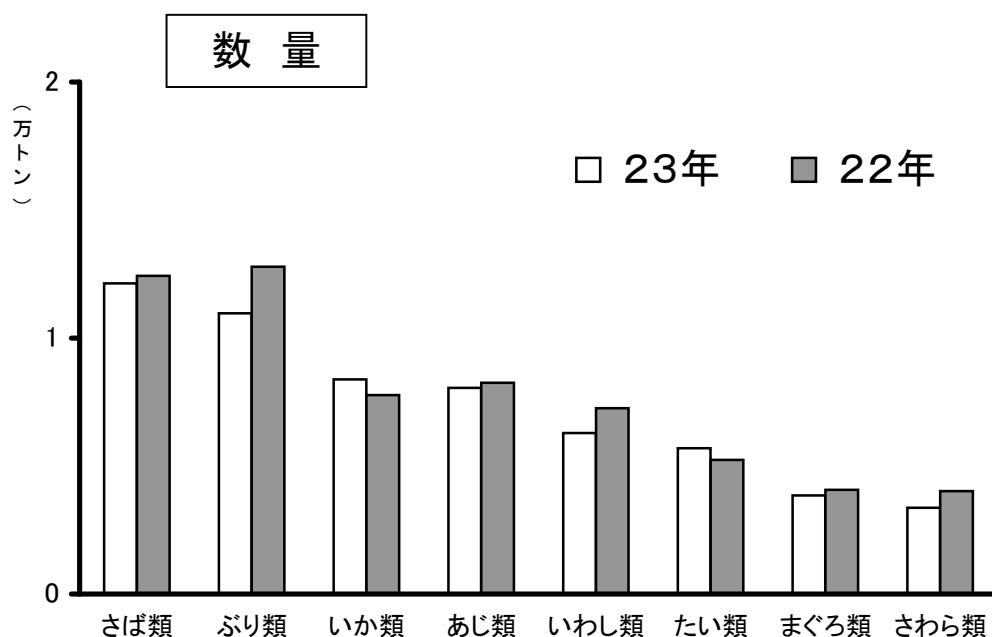
## 水産物取扱高（年度）



単位：円

順位	産地	23年度	構成比%	22年度	構成比%	前年比%
	総計	37,741,118,113	100.0	39,588,071,656	100.0	95.3
1	長崎	7,857,289,190	20.8	7,816,040,827	19.7	100.5
2	対馬	5,447,486,286	14.4	5,002,542,879	12.6	108.9
3	福岡	5,362,335,620	14.2	5,329,225,013	13.5	100.6
4	鹿児島	1,964,429,697	5.2	2,183,519,949	5.5	90.0
5	佐賀	1,544,638,336	4.1	1,729,979,737	4.4	89.3
6	五島	411,688,632	1.1	1,253,976,959	3.2	32.8
7	壱岐	331,663,166	0.9	473,462,330	1.2	70.1
8	東シナ海	251,903,924	0.7	196,827,403	0.5	128.0
	その他	14,569,683,262	38.6	15,602,496,559	39.4	93.4

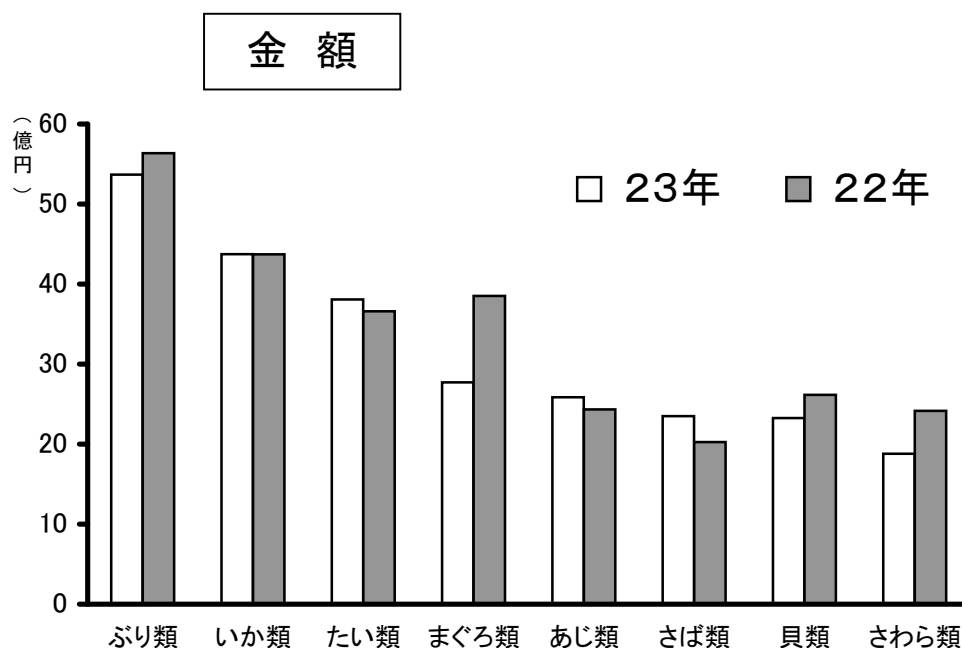
## 主要魚種別・生鮮



単位: kg

順位	魚種	23年	構成比%	22年	構成比%	前年比%
	総計	81,222,653	100.0	86,315,640	100.0	94.1
1	さば類	12,132,113	14.9	12,431,971	14.4	97.6
2	ぶり類	10,962,999	13.5	12,784,436	14.8	85.8
3	いか類	8,384,827	10.3	7,770,032	9.0	107.9
4	あじ類	8,052,332	9.9	8,255,085	9.6	97.5
5	いわし類	6,291,587	7.7	7,256,435	8.4	86.7
6	たい類	5,697,519	7.0	5,240,868	6.1	108.7
7	まぐろ類	3,853,384	4.7	4,070,649	4.7	94.7
8	さわら類	3,369,334	4.1	4,022,816	4.7	83.8
	その他	22,478,558	27.7	24,483,348	28.4	91.8

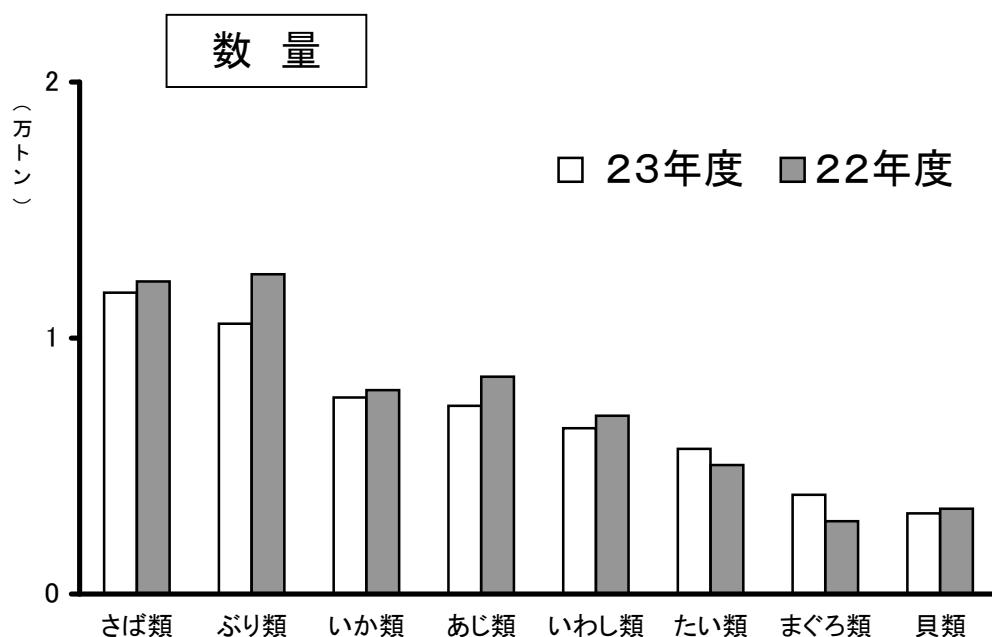
# 水産物取扱高（暦年）



単位：円

順位	魚種	23年	構成比%	22年	構成比%	前年比%
	総計	38,214,732,799	100.0	41,031,932,782	100.0	93.1
1	ぶり類	5,368,233,547	14.0	5,636,906,990	13.7	95.2
2	いか類	4,373,810,745	11.4	4,371,940,164	10.7	100.0
3	たい類	3,808,783,332	10.0	3,660,690,893	8.9	104.0
4	まぐろ類	2,771,024,378	7.3	3,852,200,150	9.4	71.9
5	あじ類	2,585,014,147	6.8	2,434,119,262	5.9	106.2
6	さば類	2,349,467,025	6.1	2,025,063,092	4.9	116.0
7	貝類	2,326,524,162	6.1	2,615,466,837	6.4	89.0
8	さわら類	1,879,590,480	4.9	2,416,187,575	5.9	77.8
	その他	12,752,284,983	33.4	14,019,357,819	34.2	91.0

## 主 要 魚 種 別 ・ 生 鮮

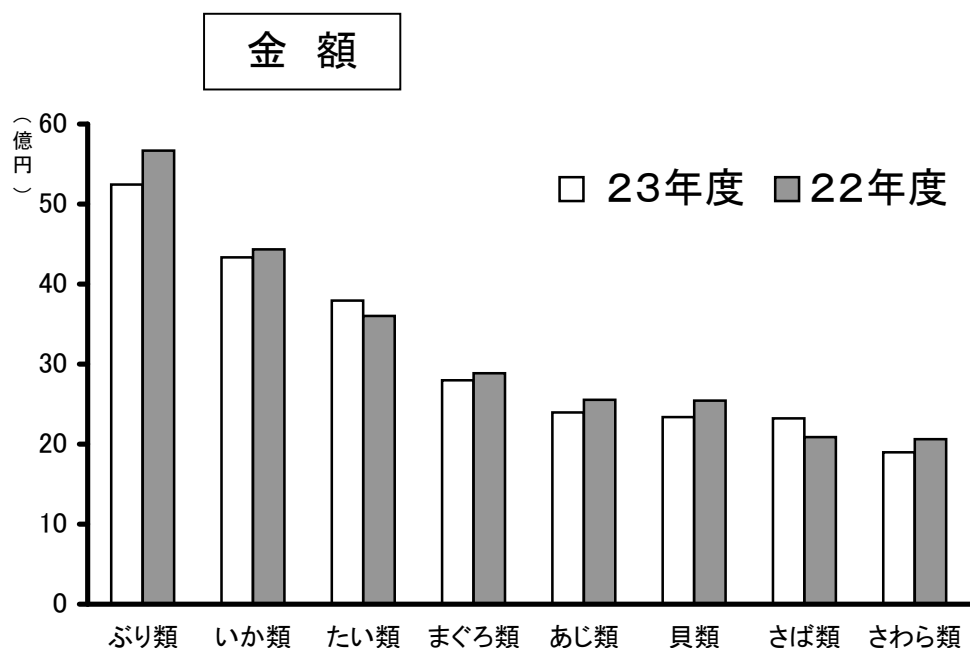


単位: kg

順位	魚 種	23年度	構成比%	22年度	構成比%	前年比%
	総 計	78,827,951	100.0	83,724,202	100.0	94.2
1	さば類	11,771,412	14.9	12,212,285	14.6	96.4
2	ぶり類	10,559,627	13.4	12,490,926	14.9	84.5
3	いか類	7,675,469	9.7	7,967,588	9.5	96.3
4	あじ類	7,351,098	9.3	8,487,105	10.1	86.6
5	いわし類	6,479,391	8.2	6,962,076	8.3	93.1
6	たい類	5,669,892	7.2	5,039,400	6.0	112.5
7	まぐろ類	3,874,369	4.9	2,844,053	3.4	136.2
8	貝類	3,149,586	4.0	3,332,024	4.0	94.5
	そ の 他	22,297,107	28.3	24,388,745	29.1	91.4



# 水産物取扱高（年度）



単位:円

順位	魚種	23年度	構成比%	22年度	構成比%	前年比%
総計		37,741,118,113	100.0	39,588,071,656	100.0	95.3
1	ぶり類	5,243,833,889	13.9	5,668,347,187	14.3	92.5
2	いか類	4,333,904,562	11.5	4,434,420,927	11.2	97.7
3	たい類	3,794,657,185	10.1	3,602,403,032	9.1	105.3
4	まぐろ類	2,798,071,932	7.4	2,886,664,689	7.3	96.9
5	あじ類	2,396,932,132	6.4	2,554,077,979	6.5	93.8
6	貝類	2,338,088,141	6.2	2,543,975,308	6.4	91.9
7	さば類	2,322,470,051	6.2	2,087,742,065	5.3	111.2
8	さわら類	1,898,423,589	5.0	2,061,926,417	5.2	92.1
その他		12,614,736,632	33.4	13,748,514,052	34.7	91.8

## 外国鮮魚運搬船の年次別取扱高の推移

(単位/数量:トン 金額:千円)

年	区分	卸売業者 取扱高	外国鮮魚運搬船の取扱高							
			内 訳							
			構成比	韓 国	構成比	北 朝 鮮	構成比	中 国	構成比	
14年	数量	164,434	11,423	6.9%			18	0.0%	11,405	6.9%
	金額	87,140,474	5,018,281	5.8%			11,526	0.0%	5,006,755	5.7%
	隻数	—	1,052				4		1,048	
15年	数量	155,567	11,046	7.1%	92	0.1%			10,954	7.0%
	金額	79,246,472	4,533,205	5.7%	69,135	0.1%			4,464,070	5.6%
	隻数	—	1,000		2				998	
16年	数量	152,734	8,714	5.7%					8,714	5.7%
	金額	75,621,948	3,444,356	4.6%					3,444,356	4.6%
	隻数	—	755						755	
17年	数量	140,879	10,031	7.1%					10,031	7.1%
	金額	72,728,994	3,712,593	5.1%					3,712,593	5.1%
	隻数	—	758						758	
18年	数量	128,329	6,481	5.1%					6,481	5.1%
	金額	70,850,512	2,490,090	3.5%					2,490,090	3.5%
	隻数	—	519						519	
19年	数量	123,913	4,245	3.4%					4,245	3.4%
	金額	68,469,866	1,660,380	2.4%					1,660,380	2.4%
	隻数	—	346						346	
20年	数量	108,041	1,868	1.7%					1,868	1.7%
	金額	—	741,994	1.2%					741,994	1.2%
	隻数	—	175						175	
	金額	—	1,450	1.4%					1,450	1.4%
	金額	—	594,060	1.1%					594,060	1.1%
21年	隻数	—	121						121	
	数量	99,537	456	0.5%					456	0.5%
	金額	51,461,801	217,204	0.4%					217,204	0.4%
22年	隻数	—	43						43	
	数量	93,278	263	0.3%					263	0.3%
	金額	47,941,531	131,810	0.3%					131,810	0.3%
23年	隻数	—	24						24	

## 外国鮮魚運搬船の年度別取扱高の推移

(単位/数量:トン 金額:千円)

年度	区分	卸売業者 取扱高	外国鮮魚運搬船の取扱高							
			内 訳							
			構成比	韓 国	構成比	北 朝 鮮	構成比	中 国	構成比	
14年度	数量	165,351	11,819	7.1%	92	0.1%	12	0.0%	11,715	7.1%
	金額	86,642,090	5,041,773	5.8%	69,135	0.1%	6,634	0.0%	4,966,004	5.7%
	隻数	—	1,103		2		2		1,099	
15年度	数量	152,279	10,855	7.1%					10,855	7.1%
	金額	78,382,102	4,372,221	5.6%					4,372,221	5.6%
	隻数	—	981						981	
16年度	数量	150,109	9,370	6.2%					9,370	6.2%
	金額	74,162,419	3,312,008	4.5%					3,312,008	4.5%
	隻数	—	738						738	
17年度	数量	136,343	7,699	5.6%					7,699	5.6%
	金額	71,017,615	3,126,456	4.4%					3,126,456	4.4%
	隻数	—	613						613	
18年度	数量	130,602	5,812	4.5%					5,812	4.5%
	金額	72,242,695	2,372,919	3.3%					2,372,919	3.3%
	隻数	—	472						472	
19年度	数量	116,404	3,058	2.6%					3,058	2.6%
	金額	66,754,182	1,186,429	1.8%					1,186,429	1.8%
	隻数	—	265						265	
20年度	数量	106,739	1,627	1.5%					1,627	1.5%
	金額	63,367,063	621,014	1.0%					621,014	1.0%
	隻数	—	147						147	
21年度	数量	102,818	957	0.9%					957	0.9%
	金額	52,515,092	419,774	0.8%					419,774	0.8%
	隻数	—	83						83	
22年度	数量	96,712	389	0.4%					389	0.4%
	金額	49,983,823	202,082	0.4%					202,082	0.4%
	隻数	—	34						34	
23年度	数量	90,941	229	0.3%					229	0.3%
	金額	47,352,852	93,389	0.2%					93,389	0.2%
	隻数	—	20						20	

## 中国鮮魚運搬船による輸入生鮮水産物の推移(暦年)

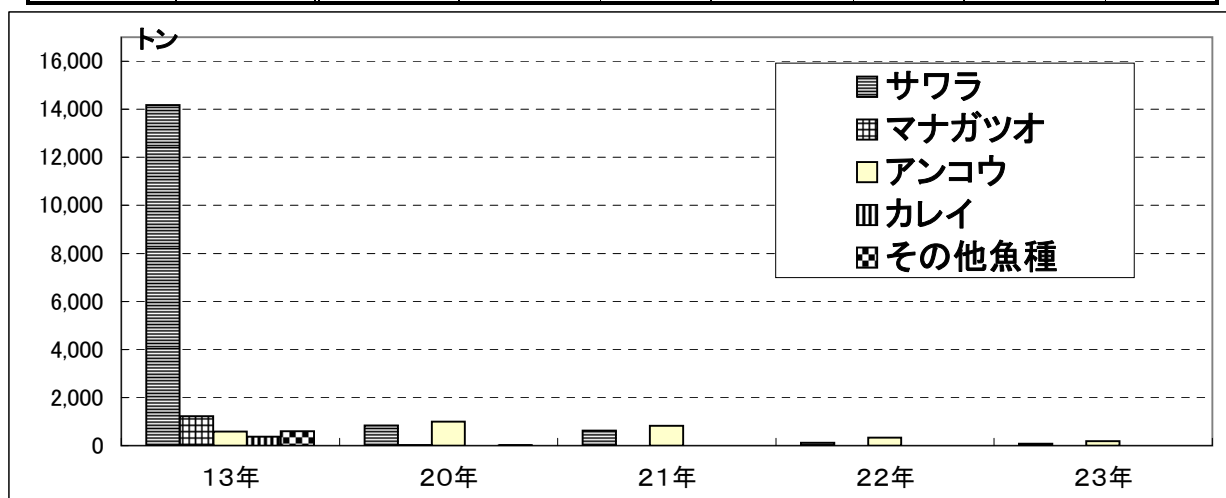
### ○入港隻数

	13年	20年	21年	前年比	22年	前年比	23年	前年比
隻数	1,522	175	121	69.1%	43	35.5%	24	55.8%

### ○取扱数量

(単位:トン)

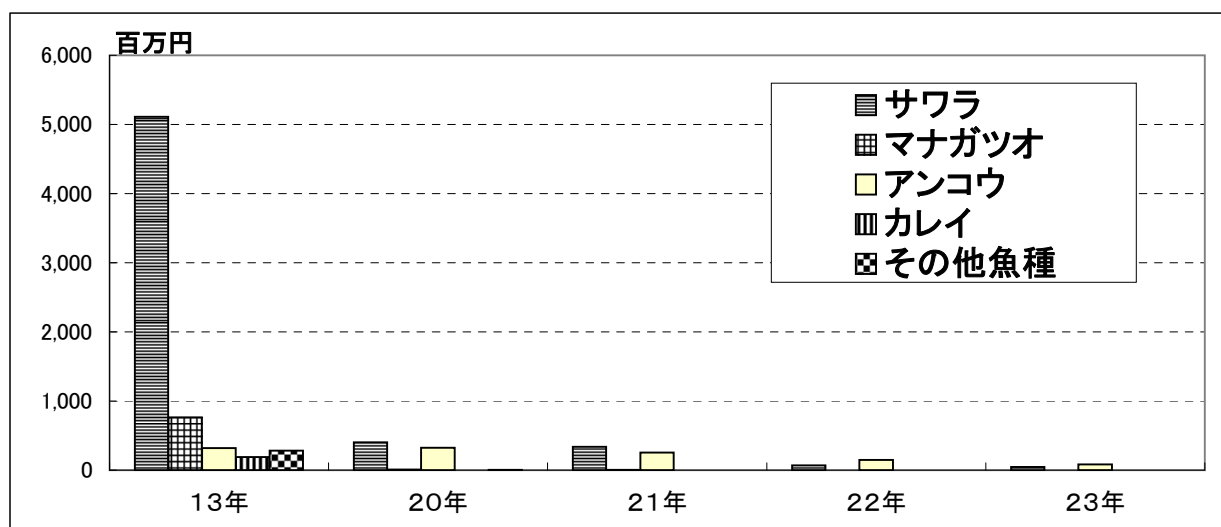
	13年	20年	21年	前年比	22年	前年比	23年	前年比
サワラ	14,178	839	620	73.9%	124	19.9%	74	59.7%
マナガツオ	1,227	16	6	34.6%	0	0.0%	0	0.0%
アンコウ	588	1,001	823	82.3%	331	40.2%	184	55.6%
カレイ	367	0	0	0.0%	0	0.0%	0	0.0%
その他魚種	601	13	1	5.0%	1	215.0%	6	398.6%
合計	16,961	1,868	1,450	77.6%	456	31.4%	263	57.8%



### ○取扱金額

(単位:千円)

	13年	20年	21年	前年比	22年	前年比	23年	前年比
サワラ	5,111,810	404,295	337,025	83.4%	70,739	21.0%	46,992	66.4%
マナガツオ	763,704	9,056	3,497	38.6%	0	0.0%	9	0.0%
アンコウ	319,625	323,632	253,033	78.2%	145,854	57.6%	82,837	56.8%
カレイ	188,010	0	0	0.0%	0	0.0%	0	0.0%
その他魚種	284,151	5,011	506	10.1%	612	120.9%	1,971	322.3%
合計	6,667,300	741,994	594,060	80.1%	217,204	36.6%	131,810	60.7%



## 中国鮮魚運搬船による輸入生鮮水産物の推移(年度)

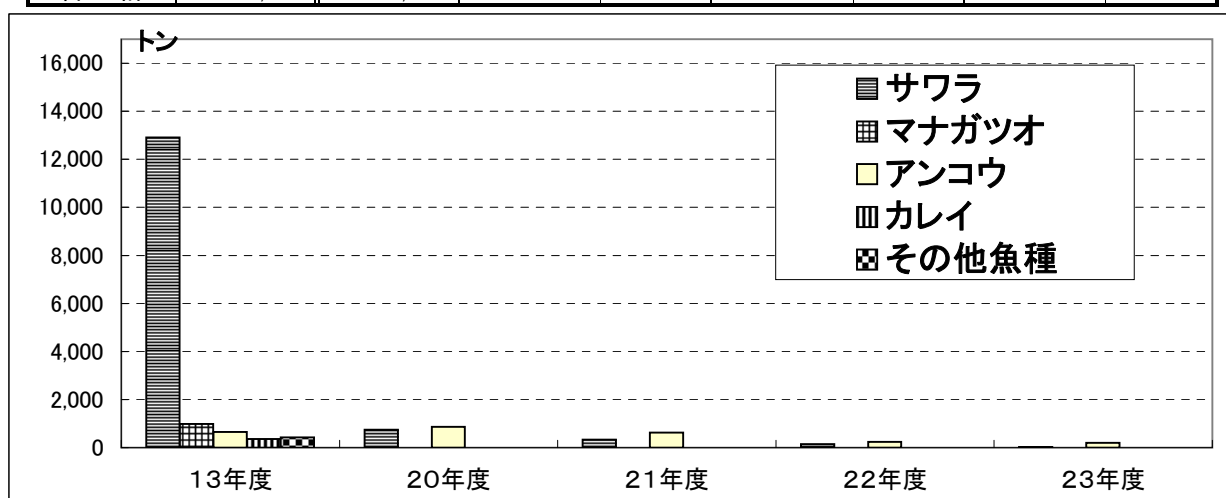
### ○入港隻数

	13年度	20年度	21年度	前年比	22年度	前年比	23年度	前年比
隻数	1,321	147	83	56.5%	34	41.0%	20	58.8%

### ○取扱数量

(単位:トン)

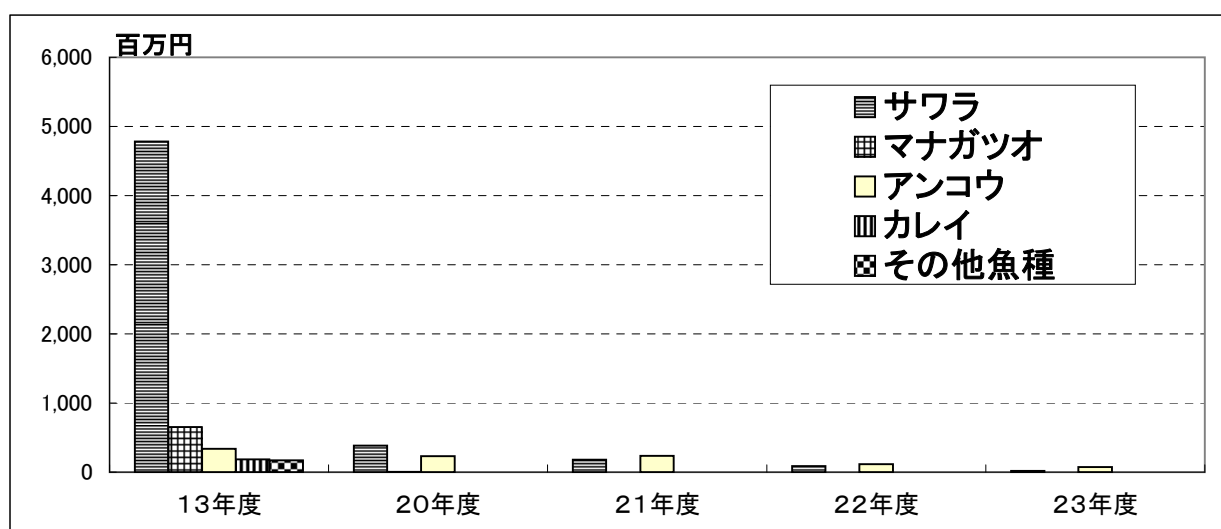
	13年度	20年度	21年度	前年比	22年度	前年比	23年度	前年比
サワラ	12,912	753	327	43.5%	145	44.3%	30	20.7%
マナガツオ	992	6	2	28.9%	0	0.0%	0	0.0%
アンコウ	652	868	626	72.1%	241	38.5%	197	81.7%
カレイ	359	0	0	0.0%	0	0.0%	0	0.0%
その他魚種	425	0	2	979.4%	3	150.2%	2	66.7%
合計	15,340	1,627	957	58.8%	389	40.7%	229	58.9%



### ○取扱金額

(単位:千円)

	13年度	20年度	21年度	前年比	22年度	前年比	23年度	前年比
サワラ	4,784,129	385,507	182,109	47.2%	85,857	47.2%	17,555	20.5%
マナガツオ	654,157	3,906	1,182	30.3%	9	0.8%	0	0.0%
アンコウ	335,858	231,525	235,392	101.7%	114,881	48.8%	75,197	65.5%
カレイ	186,604	0	0	0.0%	0	0.0%	0	0.0%
その他魚種	172,645	76	1,090	1440.4%	1,335	122.4%	637	47.7%
合計	6,133,394	621,014	419,774	67.6%	202,082	48.1%	93,389	46.2%

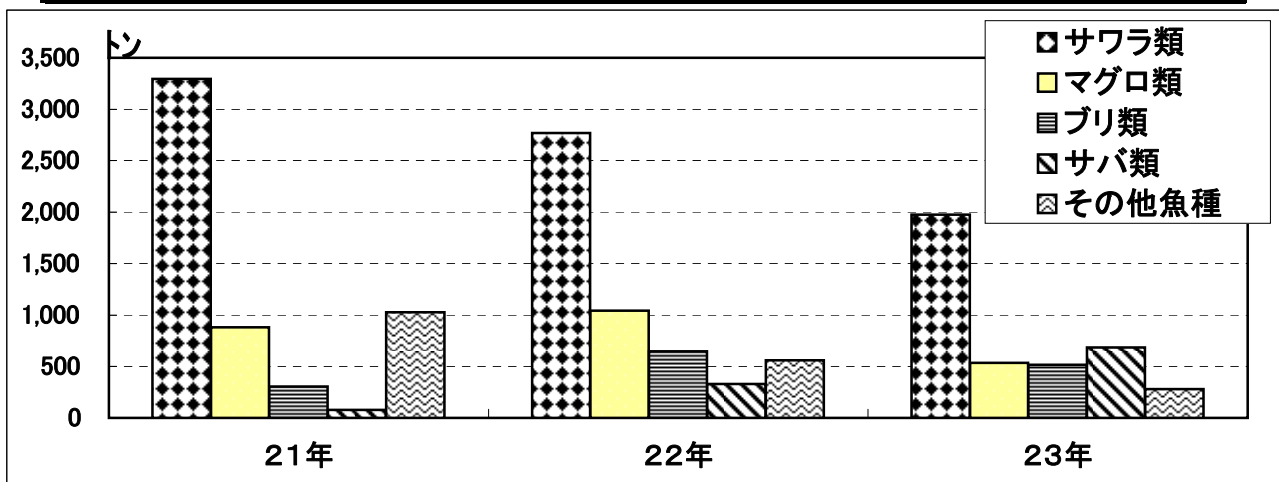


## 韓国(コンテナ貨物)からの輸入生鮮水産物の推移(暦年)

### ○取扱数量

(単位:トン)

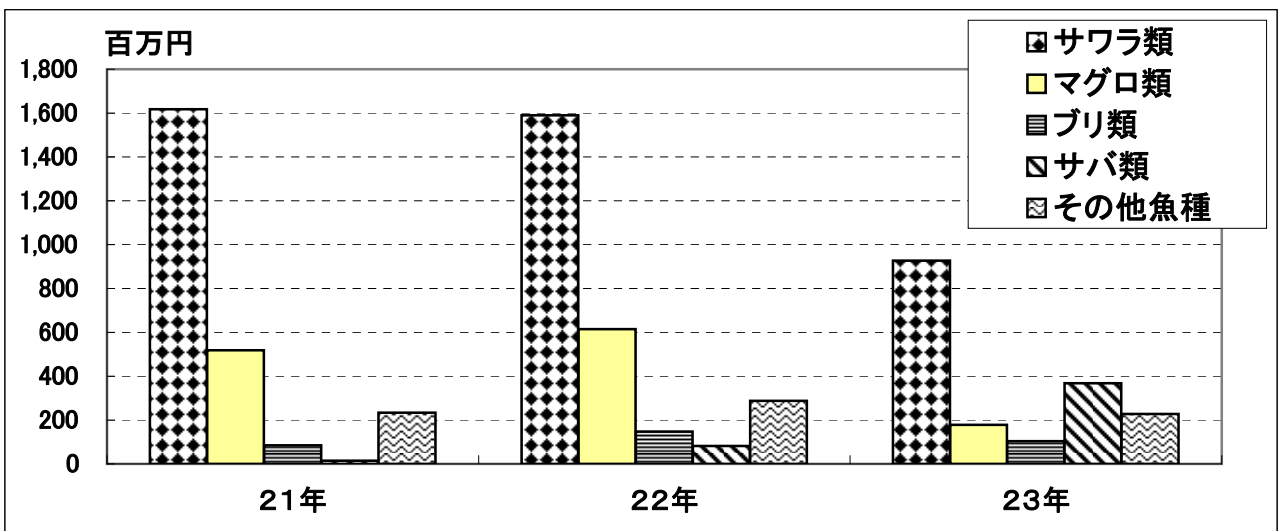
	21年	22年	前年比	23年	前年比
サワラ類	3,295	2,769	84.0%	1,976	71.4%
マグロ類	882	1,043	118.3%	536	51.4%
ブリ類	306	648	211.8%	516	79.6%
サバ類	79	330	417.7%	685	207.6%
その他魚種	1,027	561	54.6%	280	49.9%
合計	5,589	5,351	95.7%	3,993	74.6%



### ○取扱金額

(単位:千円)

	21年	22年	前年比	23年	前年比
サワラ類	1,616,885	1,590,414	98.4%	927,715	58.3%
マグロ類	517,554	615,274	118.9%	178,757	29.1%
ブリ類	84,398	147,048	174.2%	104,071	70.8%
サバ類	14,627	81,834	559.5%	367,941	449.6%
その他魚種	233,300	288,223	123.5%	227,377	78.9%
合計	2,466,764	2,722,793	110.4%	1,805,861	66.3%

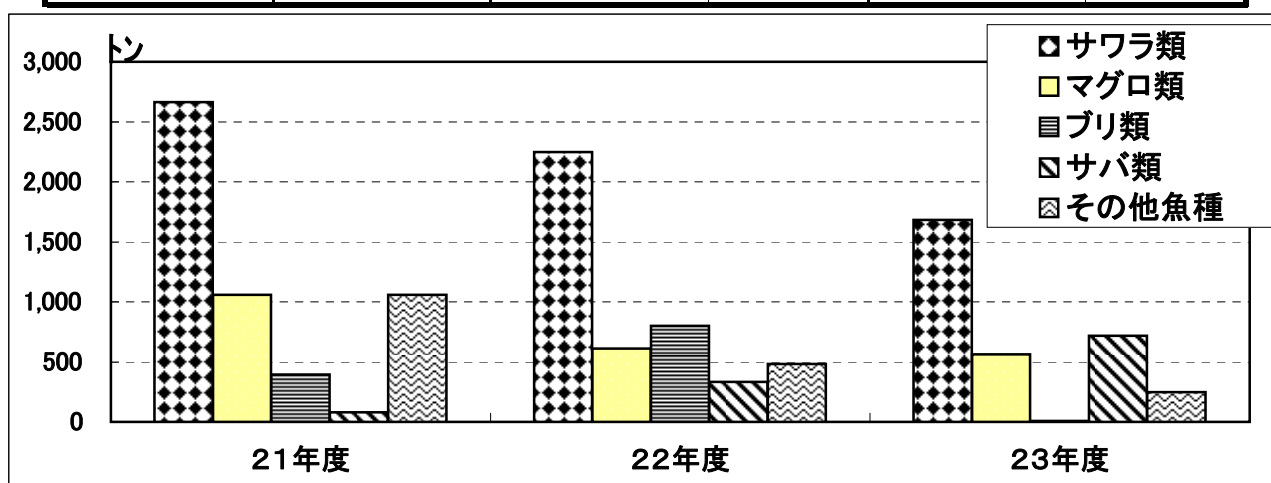


## 韓国(コンテナ貨物)からの輸入生鮮水産物の推移(年度)

### ○取扱数量

(単位:トン)

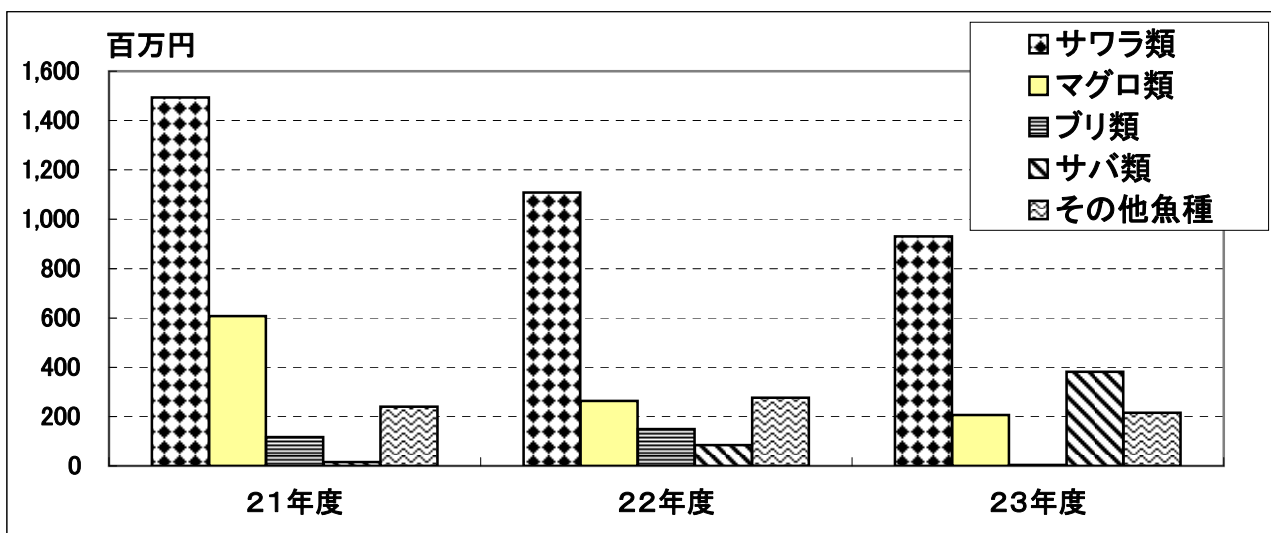
	21年度	22年度	前年比	23年度	前年比
サワラ類	2,664	2,248	84.4%	1,683	74.9%
マグロ類	1,059	611	57.7%	564	92.3%
ブリ類	396	800	202.0%	8	1.0%
サバ類	80	334	417.5%	718	215.0%
その他魚種	1,060	484	45.7%	248	51.2%
合 計	5,259	4,477	85.1%	3,221	72.0%



### ○取扱金額

(単位:千円)

	21年度	22年度	前年比	23年度	前年比
サワラ類	1,493,608	1,108,391	74.2%	930,929	84.0%
マグロ類	607,431	263,670	43.4%	205,998	78.1%
ブリ類	117,135	149,659	127.8%	3,253	2.2%
サバ類	15,076	84,397	559.8%	381,055	451.5%
その他魚種	240,070	275,759	114.9%	215,603	78.2%
合 計	2,473,320	1,881,876	76.1%	1,736,838	92.3%



## 近隣都市の水産物取扱高(平成21年～23年)

都市名(市場名)	取扱数量(トン)					取扱金額(百万円)				
	21年分	22年分		23年分		21年分	22年分		23年分	
	実数	実数	前年比	実数	前年比	実数	実数	前年比	実数	前年比
長崎	122,775	124,081	101.1%	129,532	104.4%	32,325	31,442	97.3%	32,330	102.8%
松浦	136,239	123,793	90.9%	143,920	116.3%	20,224	18,446	91.2%	22,646	122.8%
佐世保	37,593	39,057	103.9%	39,930	102.2%	8,813	8,689	98.6%	10,018	115.3%
唐津	44,371	43,138	97.2%	34,989	81.1%	6,679	7,468	111.8%	7,189	96.3%
下関	38,042	39,307	103.3%	36,142	92.0%	18,377	18,573	101.1%	18,256	98.3%
北九州	24,609	23,557	95.7%	22,500	95.5%	18,072	17,533	97.0%	16,321	93.1%
<b>福岡</b>	<b>101,608</b>	<b>99,537</b>	<b>98.0%</b>	<b>93,278</b>	<b>93.7%</b>	<b>54,149</b>	<b>51,462</b>	<b>95.0%</b>	<b>47,942</b>	<b>93.2%</b>

## 全国主要産地市場(漁港)取扱高

数量(トン)					金額(百万円)				
市場名	23年分	順位	22年分	順位	市場名	23年分	順位	22年分	順位
銚子	225,619	1	214,240	1	<b>福岡</b>	<b>47,942</b>	<b>1</b>	<b>51,462</b>	<b>1</b>
焼津	182,698	2	200,915	2	焼津	41,868	2	42,309	2
境港	147,946	3	118,535	7	長崎	32,330	3	31,422	3
松浦	143,920	4	123,793	5	根室	27,897	4	29,114	4
長崎	129,532	5	124,081	4	銚子	25,017	5	25,366	6
根室	124,557	6	100,065	11	三崎	23,563	6	29,044	5
八戸	121,510	7	119,474	6	松浦	22,646	7	18,446	11
釧路	119,642	8	113,990	8	八戸	21,044	8	23,406	7
枕崎	94,829	9	103,032	10	境港	19,447	9	15,363	14
<b>福岡</b>	<b>93,278</b>	<b>10</b>	<b>99,537</b>	<b>12</b>	下関	18,256	10	18,574	10

境港市HP調べ

注)福岡は福岡市中央卸売市場調べ、北九州は同市HP。  
数値、順位は変更になることがあります。



## ◇ 魚種別の取扱状況

## 生鮮水産物魚種別・産地別取扱高

卸売業者

産地	1月	2月	3月	4月	5月	6月	7月	8月
総計	6,533,997	7,903,199	6,651,260	5,838,488	6,210,361	7,279,603	6,302,300	5,922,640
	3,141,444,628	3,140,710,212	3,242,740,874	2,904,857,614	2,906,220,242	3,345,927,399	3,066,993,165	3,000,960,160
平均単価	481	397	488	498	468	460	487	507
福岡	343,941	434,273	452,072	522,657	1,034,151	1,347,516	1,267,533	1,371,466
	239,325,995	234,456,268	246,387,221	237,729,530	457,726,128	599,201,684	590,656,571	559,971,588
長崎	985,643	996,426	1,186,126	1,113,397	1,020,561	903,581	875,052	914,890
	692,549,177	649,626,799	762,195,588	728,692,999	634,015,188	594,270,530	598,487,903	576,023,124
鹿児島	205,811	201,175	304,587	349,315	320,163	254,858	239,133	186,087
	182,012,900	135,120,752	191,107,115	222,123,991	189,414,575	158,855,249	142,626,901	166,328,337
香岐	145,989	265,967	223,479	81,585	23,118	40,150	22,008	16,859
	59,121,047	99,301,643	86,577,149	38,469,723	19,801,309	28,184,129	18,735,160	11,830,252
対馬	2,203,797	2,680,657	1,062,036	392,248	662,975	2,238,653	1,863,689	869,655
	575,929,165	572,411,129	340,648,981	179,547,951	258,687,452	842,900,942	683,478,245	362,883,611
五島	80,445	388,268	234,325	348,345	270,279	62,851	35,301	18,081
	31,175,902	115,875,960	120,772,699	100,350,861	80,807,143	29,303,410	18,935,334	9,979,802
東シナ海	7,962	2,444	3,487	283,504	461,511	7,040	12,470	42,654
	5,311,721	3,278,247	4,416,701	54,088,293	63,416,766	6,958,418	13,109,124	46,428,886
佐賀	146,131	155,557	171,040	125,260	86,673	90,611	94,949	118,171
	135,208,657	135,857,775	166,800,610	111,168,201	89,895,086	112,002,343	117,224,971	136,762,265
その他	2,414,278	2,778,432	3,014,108	2,622,177	2,330,930	2,334,343	1,892,165	2,384,777
	1,220,810,064	1,194,781,639	1,323,834,810	1,232,686,065	1,112,456,595	974,250,694	883,738,956	1,130,752,295

# 総 合 計

単位：上段…kg  
下段…円

9月	10月	11月	12月	年 計	1月	2月	3月	年 度 計
5,810,519	7,393,423	7,550,415	7,826,448	81,222,653	6,192,746	5,940,046	6,560,962	78,827,951
2,805,469,823	3,167,448,759	3,266,938,638	4,225,021,285	38,214,732,799	2,966,622,839	2,929,803,688	3,154,854,501	37,741,118,113
483	428	433	540	470	479	493	481	479
1,162,202	1,550,781	2,251,207	1,623,573	13,361,372	344,878	418,824	519,471	13,414,259
466,456,938	494,396,341	540,017,045	651,153,101	5,317,478,410	231,376,382	230,307,533	303,342,779	5,362,335,620
958,022	1,453,757	1,065,100	1,276,843	12,749,398	830,483	909,912	1,032,316	12,353,914
552,011,962	646,267,949	639,098,983	1,030,439,058	8,103,679,260	569,745,976	614,568,796	673,666,722	7,857,289,190
189,100	177,896	149,893	188,608	2,766,626	206,875	208,238	314,478	2,784,644
128,215,316	131,940,264	125,492,000	188,127,727	1,961,365,127	145,539,538	138,339,397	227,426,402	1,964,429,697
14,229	22,340	20,673	72,274	948,671	58,994	147,758	83,861	603,849
9,417,402	9,619,375	10,204,827	44,568,500	435,830,516	39,371,512	58,015,409	43,445,568	331,663,166
583,711	1,079,073	886,431	2,226,144	16,749,069	1,855,794	1,234,575	1,419,248	15,312,196
213,553,083	442,083,704	419,621,643	700,794,899	5,592,540,805	539,910,919	499,141,925	304,881,912	5,447,486,286
43,255	45,446	27,018	16,554	1,570,168	480,442	153,236	10,738	1,511,546
9,573,892	11,373,508	10,389,906	7,861,656	546,400,073	94,433,513	38,075,295	604,312	411,688,632
38,759	12,726	794	884	874,235	245	301	1,531	862,419
46,211,357	16,579,981	930,061	1,227,072	261,956,627	331,275	489,826	2,132,865	251,903,924
118,410	135,385	181,475	192,619	1,616,281	168,051	150,014	97,461	1,559,079
133,398,628	147,303,195	133,507,224	175,474,275	1,594,603,230	148,959,770	129,623,978	109,318,400	1,544,638,336
2,702,831	2,916,019	2,967,824	2,228,949	30,586,833	2,246,984	2,717,188	3,081,858	30,426,045
1,246,631,245	1,267,884,442	1,387,676,949	1,425,374,997	14,400,878,751	1,196,953,954	1,221,241,529	1,490,035,541	14,569,683,262

生鮮水産物魚種別・産地別取扱高 — まぐろ類

産地	23年1月	23年2月	23年3月	23年4月	23年5月	23年6月	23年7月	23年8月
総計	107,476 132,742,242	97,117 106,702,667	143,298 184,653,263	135,452 142,570,695	255,024 219,753,502	1,545,093 657,191,888	208,334 198,641,092	121,639 141,496,446
平均単価	1,235	1,099	1,289	1,053	862	425	953	1,163
福岡	766 652,881	197 386,244	236 390,600	383 822,613	652 1,605,251	3,359 3,860,692	2,588 6,545,363	2,576 7,174,289
東シナ海								
香岐	6,932 9,892,931	1,701 4,223,594	602 1,503,408	561 1,275,021	6,152 11,252,293	10,266 13,212,941	4,430 5,529,413	2,423 2,487,166
対馬	10,286 8,954,294	2,774 5,871,642	2,811 5,258,492	1,230 2,598,103	5,821 10,133,632	1,225,529 454,778,670	148,208 94,418,677	50,046 28,418,332
五島	1,182 846,470	4,014 4,572,023	46,704 59,387,387	5,243 5,581,084	46,599 36,307,502	27,979 12,498,527	100 64,292	1,293 465,360
佐賀	2,176 2,182,992	1,501 3,039,143	1,005 1,944,126	2,059 2,691,472	1,062 1,888,023	187 135,057	6 2,100	1,218 3,008,723
長崎	18,641 17,205,038	12,965 13,666,519	20,482 23,888,269	34,836 35,485,497	61,817 43,992,447	62,141 43,859,505	20,445 31,630,201	24,032 28,344,299
鹿児島	9,474 29,114,239	6,660 20,863,161	8,867 21,769,178	14,692 24,320,016	15,307 28,307,783	12,728 19,211,572	8,348 20,921,143	6,065 19,503,926
その他	58,019 63,893,397	67,305 54,080,341	62,591 70,511,803	76,448 69,796,889	117,614 86,266,571	202,904 109,634,924	24,209 39,529,903	33,986 52,094,351

生鮮水産物魚種別・産地別取扱高 — かます類

産地	23年1月	23年2月	23年3月	23年4月	23年5月	23年6月	23年7月	23年8月
総計	31,663 9,265,200	29,057 13,841,730	22,995 8,888,355	19,029 7,346,063	38,752 11,575,410	38,589 16,370,970	36,533 15,173,235	34,308 15,011,694
平均単価	293	476	387	386	299	424	415	438
福岡	556 27,510	336 17,115	220 10,710	220 10,710	334 55,020	7,774 1,676,640	7,313 1,324,575	2,353 399,210
東シナ海								
香岐								174 77,385
対馬	292 66,150	10,867 6,786,150	1,098 513,660	148 51,450	4,996 2,203,740	8,640 4,131,015	7,903 3,861,480	2,922 1,761,480
五島				16 16,800	45 31,815	235 205,485	262 172,305	8 6,825
佐賀	8 2,100	907 711,375	183 70,245	67 28,980	17 3,990	302 102,165	469 225,855	3,224 1,134,840
長崎	2,470 1,037,925	1,635 1,133,265	768 265,965	1,004 542,325	12,198 3,950,310	8,366 5,023,515	13,478 7,109,970	17,946 9,575,790
鹿児島	913 464,520		484 157,185	36 22,680	688 203,385	269 153,405	436 134,085	700 232,155
その他	27,424 7,666,995	15,312 5,193,825	20,242 7,870,590	17,538 6,673,118	20,474 5,127,150	13,003 5,078,745	6,672 2,344,965	6,981 1,824,009

(単位/上段:kg 下段:円 平均単価:円)

23年9月	23年10月	23年11月	23年12月	年 計	24年1月	24年2月	24年3月	年度 計
82,596	236,383	250,872	670,100	3,853,384	117,417	149,557	98,895	3,871,362
125,235,052	227,741,553	214,080,840	420,215,138	2,771,024,378	132,962,715	160,427,198	152,712,981	2,793,029,100
1,516	963	853	627	719	1,132	1,073	1,544	721
1,544	1,703	1,506	3,601	19,111	1,011	1,512	3,547	23,982
2,932,732	3,024,317	2,083,040	5,600,237	35,078,259	1,206,310	1,900,500	5,009,419	41,764,763
1,679	2,881	1,414	2,553	41,594	7,246	6,142	1,832	47,579
2,267,541	4,120,254	2,443,575	4,219,450	62,427,587	10,007,226	7,771,240	3,980,359	68,566,479
16,642	167,800	175,209	586,585	2,392,941	9,705	22,794	6,966	2,416,535
14,318,580	123,694,047	113,163,807	282,596,529	1,144,204,805	13,440,804	32,970,338	16,268,251	1,186,799,770
	7			133,121	1,585	2,156		84,962
	2,100			119,724,745	1,383,993	2,042,396		58,345,254
987	907	649	4,474	16,231	3,828	5,083	1,472	21,932
2,836,890	3,032,925	454,943	2,852,656	24,069,050	5,117,989	7,237,082	2,744,865	32,002,725
23,791	23,755	25,182	19,693	347,780	8,166	12,841	10,653	327,352
33,385,040	31,374,293	30,289,510	29,470,893	362,591,511	21,750,418	26,643,819	30,482,633	386,708,555
2,158	5,569	5,210	10,658	105,736	6,729	6,798	9,854	104,116
5,441,406	16,999,332	16,797,455	37,177,148	260,426,359	22,010,292	22,054,016	30,638,081	263,382,170
35,795	33,761	41,702	42,536	796,870	79,147	92,231	64,571	844,904
64,052,863	45,494,285	48,848,510	58,298,225	762,502,062	58,045,683	59,807,807	63,589,373	755,459,384

23年9月	23年10月	23年11月	23年12月	年 計	24年1月	24年2月	24年3月	年度 計
56,222	75,838	41,410	22,258	446,654	17,023	37,965	35,503	453,430
17,619,945	15,436,316	12,021,240	7,373,993	149,924,151	5,880,315	13,486,096	11,673,166	148,968,443
313	204	290	331	336	345	355	329	329
10,246	16,145	4,162	1,528	51,187	770		440	51,285
2,094,120	1,361,957	470,085	373,590	7,821,242	11,760		7,560	7,785,227
56	807	212		1,249	12	4		1,265
15,960	137,025	70,875		301,245	2,100	2,100		305,445
397	315	518	371	38,467	214	84	403	26,911
242,760	82,425	283,815	186,165	20,170,290	75,915	70,140	293,790	13,244,175
12	191	310	53	1,132	54			1,186
5,250	49,035	117,180	21,735	626,430	17,850			644,280
10,070	4,034	1,222	162	20,665				19,567
2,427,915	888,930	637,875	164,640	6,398,910				5,615,190
28,029	32,769	17,365	2,186	138,214	445	72	844	134,702
11,152,155	6,601,876	5,022,465	883,365	52,298,926	203,490	45,780	359,730	50,470,771
496	325	856	1,146	6,349	152	246		5,350
226,800	20,475	312,060	300,090	2,226,840	59,640	150,990		1,815,765
6,916	21,252	16,765	16,812	189,391	15,376	37,559	33,816	213,164
1,454,985	6,294,593	5,106,885	5,444,408	60,080,268	5,509,560	13,217,086	11,012,086	69,087,590

生鮮水産物魚種別・産地別取扱高 — かじき類

産地	23年1月	23年2月	23年3月	23年4月	23年5月	23年6月	23年7月	23年8月
総計	7,121 6,949,720	8,139 5,898,964	8,247 5,883,224	8,943 7,761,853	8,208 6,036,293	5,983 3,786,930	8,386 5,374,048	13,841 10,590,806
平均単価	976	725	713	868	735	633	641	765
福岡	42 30,135					20 23,100	261 109,830	51 32,550
東シナ海					40 22,050			
香岐							72 45,360	67 70,350
対馬						423 348,075	165 83,475	555 395,672
五島								
佐賀								42 22,050
長崎	448 425,040	436 517,650				259 186,270	758 482,738	1,182 849,293
鹿児島							137 43,397	
その他	6,631 6,494,545	7,703 5,381,314	8,247 5,883,224	8,943 7,761,853	8,168 6,014,243	5,281 3,229,485	6,993 4,609,248	11,944 9,220,891

生鮮水産物魚種別・産地別取扱高 — かつお類

産地	23年1月	23年2月	23年3月	23年4月	23年5月	23年6月	23年7月	23年8月
総計	6,019 2,715,483	7,799 3,341,532	40,803 14,873,336	39,340 16,766,951	96,081 28,888,180	88,479 23,786,476	95,931 26,403,811	146,594 51,175,665
平均単価	451	428	365	426	301	269	275	349
福岡	124 115,259	5 1,575			215 66,975	156 28,744	1,873 180,390	64,566 21,468,195
東シナ海					1,165 50,925			
香岐	262 232,890	7 4,200					41 26,145	6,163 2,048,442
対馬	2,173 459,585	423 29,505	2 840			1,089 190,260	645 116,970	3,918 1,515,255
五島	65 39,165	276 165,837	317 255,111	951 82,425	199 141,729	390 120,540	1,482 364,350	1,325 448,140
佐賀	101 109,159	15 16,170		160 141,225				66 34,650
長崎	1,174 1,054,095	3,361 1,755,963	513 220,322	3,383 1,301,270	785 303,424	7,762 2,605,664	30,530 11,921,436	26,100 12,749,211
鹿児島	1,238 306,810	2,282 832,460	17,550 6,380,384	20,835 9,113,801	64,001 19,323,964	61,077 16,557,863	41,028 10,789,277	15,321 5,158,901
その他	882 398,520	1,430 535,822	22,421 8,016,679	14,011 6,128,230	29,716 9,001,163	18,005 4,283,405	20,332 3,005,243	29,135 7,752,871

(単位/上段:kg 下段:円 平均単価:円)

23年9月	23年10月	23年11月	23年12月	年 計	24年1月	24年2月	24年3月	年度 計
10,407	12,921	13,301	14,471	119,968	6,902	7,713	9,333	120,409
7,296,073	10,619,191	11,895,006	12,040,928	94,133,036	4,528,545	4,732,879	5,835,655	90,498,207
701	822	894	832	785	656	614	625	752
211	126	45		756				714
161,700	48,300	21,000		426,615				396,480
				40				40
				22,050				22,050
	40			179				179
	16,800			132,510				132,510
711	412	1,630	169	4,065	61			4,126
466,410	359,415	1,829,100	230,685	3,712,832	83,265			3,796,097
	120			162				162
	102,207			124,257				124,257
3,092	4,233	4,961	668	16,037		61		15,214
2,017,733	5,138,149	5,062,260	641,550	15,320,683		38,430		14,416,423
				137				137
				43,397				43,397
6,393	7,990	6,665	13,634	98,592	6,841	7,652	9,333	99,837
4,650,230	4,954,320	4,982,646	11,168,693	74,350,692	4,445,280	4,694,449	5,835,655	71,566,993

23年9月	23年10月	23年11月	23年12月	年 計	24年1月	24年2月	24年3月	年度 計
65,956	99,222	160,947	62,888	910,059	27,694	23,938	21,403	928,473
25,496,540	25,013,291	34,522,382	13,627,863	266,611,510	6,021,516	7,705,041	8,414,698	267,822,414
387	252	214	217	293	217	322	393	288
1,368	15,303	84,873	28,856	197,339	367	42	172	197,791
207,900	1,129,149	6,917,881	1,740,900	31,856,968	78,069	8,925	43,260	31,870,388
				1,165				1,165
				50,925				50,925
14	44	765	209	7,505	66		7	7,309
7,140	9,030	324,975	85,261	2,738,083	36,776		2,100	2,539,869
6,241	20,235	21,107	13,972	69,805	6,232	26		73,465
3,364,469	4,814,530	9,257,101	3,425,092	23,173,607	318,570	21,630		23,023,877
854	2,774	3,340	1,571	13,544	2,373	1,400		16,659
271,530	1,182,405	1,402,380	771,855	5,245,467	668,673	898,983		6,353,010
420	1,739	1,096	1,179	4,776	72	32		4,764
235,725	795,900	400,995	530,723	2,264,547	47,250	33,600		2,220,068
21,667	17,380	22,166	14,779	149,600	1,447	2,374	74	148,447
11,967,451	6,834,785	9,622,829	6,322,756	66,659,206	935,025	1,613,010	52,500	66,229,361
13,634	2,795	3,440	820	244,021	6,495	948	12,800	243,194
4,385,965	895,209	1,292,836	291,913	75,329,383	1,758,198	465,151	5,440,767	75,473,845
21,758	38,952	24,160	1,502	222,304	10,642	19,116	8,350	235,679
5,056,360	9,352,283	5,303,385	459,363	59,293,324	2,178,955	4,663,742	2,876,071	60,061,071

生鮮水産物魚種別・産地別取扱高 — まながつお類

産地	23年1月	23年2月	23年3月	23年4月	23年5月	23年6月	23年7月	23年8月
総計	46,995 24,341,934	21,489 13,500,638	24,461 8,662,124	45,224 23,480,248	1,732 2,111,474	3,143 3,561,787	4,781 7,125,082	11,481 7,201,253
平均単価	518	628	354	519	1,219	1,133	1,490	627
福岡	20 16,800	29 55,095	11 27,973	21 50,012	127 291,346	308 668,881	2,082 3,542,819	3,635 2,926,837
東シナ海								
香岐								
対馬	579 289,800	47 35,070	30 7,350		17 42,516	4 8,337		71 12,075
五島	184 188,790	10 7,140		24 24,150				
佐賀				12 12,411	11 16,380	54 61,887	10 2,100	2 2,321
長崎	4,638 2,211,973	159 46,620	731 426,510	1,320 752,430	356 203,858	1,468 727,966	399 254,856	181 115,544
鹿児島		86 213,583	150 54,705					
その他	41,574 21,634,571	21,158 13,143,130	23,539 8,145,586	43,847 22,641,245	1,221 1,557,374	1,309 2,094,716	2,290 3,325,307	7,592 4,144,476

生鮮水産物魚種別・産地別取扱高 — さめ類

産地	23年1月	23年2月	23年3月	23年4月	23年5月	23年6月	23年7月	23年8月
総計	2,826 395,199	2,960 672,708	4,205 979,524	4,032 911,469	4,271 711,855	3,822 517,976	3,605 458,420	2,170 253,502
平均単価	140	227	233	226	167	136	127	117
福岡	1,617 224,595	777 205,275	925 221,235	1,021 233,520	1,400 234,990	1,653 211,785	1,855 224,385	1,040 123,701
東シナ海								
香岐	19 1,050						10 1,050	
対馬	5 3,150	113 10,290	115 19,635	67 7,350	68 5,775	19 3,675	15 1,890	27 1,680
五島				16 5,565				
佐賀	138 31,605	106 21,420	109 36,330	336 91,203	682 137,925	77 10,962	142 8,610	31 5,355
長崎	470 46,494	870 171,333	2,123 326,319	1,354 253,896	1,102 139,755	1,560 163,454	1,105 177,230	941 81,606
鹿児島						8 105		
その他	577 88,305	1,094 264,390	933 376,005	1,238 319,935	1,019 193,410	505 127,995	478 45,255	131 41,160



(単位/上段:kg 下段:円 平均単価:円)

23年9月	23年10月	23年11月	23年12月	年 計	24年1月	24年2月	24年3月	年度 計
39,112	22,401	13,605	11,014	245,438	3,952	30,975	5,200	192,620
8,802,210	5,752,750	5,268,719	9,692,192	119,500,411	5,407,720	18,374,944	5,724,089	102,502,468
225	257	387	880	487	1,368	593	1,101	532
1,700	467	170	73	8,643	9	33	13	8,638
1,910,411	612,889	260,599	203,439	10,567,101	23,730	80,045	15,772	10,586,780
16				764	36	6		150
4,200				399,348	41,475	16,275		124,878
				218				24
				220,080				24,150
109		7		205				205
140,638		9,870		245,607				245,607
1,667	1,102	181	163	12,365	229	586	8	7,660
902,223	334,753	59,850	182,532	6,219,115	438,347	292,926	14,858	4,280,143
	405			641			75	480
	194,985			463,273			20,475	215,460
35,620	20,427	13,247	10,778	222,602	3,678	30,350	5,104	175,463
5,844,738	4,610,123	4,938,400	9,306,221	101,385,887	4,904,168	17,985,698	5,672,984	87,025,450

23年9月	23年10月	23年11月	23年12月	年 計	24年1月	24年2月	24年3月	年度 計
1,536	2,205	3,082	2,746	37,460	1,918	1,929	3,021	34,337
172,200	250,656	401,333	660,818	6,385,660	392,700	465,624	753,918	5,950,471
112	114	130	241	170	205	241	250	173
756	766	821	654	13,285	766	737	864	12,333
59,115	57,330	69,300	84,788	1,950,019	137,130	234,518	256,011	1,926,573
10	10	10		59				40
2,100	5,250	315		9,765				8,715
	50	205	150	834	75	136	20	832
	7,455	23,835	24,150	108,885	12,390	13,020	1,680	102,900
				16				16
				5,565				5,565
40	26	131	163	1,981	70	172	101	1,971
8,400	10,500	34,148	50,085	446,543	30,975	53,025	24,780	465,968
545	1,018	1,026	1,315	13,429	374	261	1,300	11,901
74,970	114,051	160,020	413,595	2,122,723	70,455	37,622	207,477	1,894,131
				8			7	15
				105			525	630
185	335	889	464	7,848	633	623	729	7,229
27,615	56,070	113,715	88,200	1,742,055	141,750	127,439	263,445	1,545,989

生鮮水産物魚種別・産地別取扱高 — いわし類合計

産地	23年1月	23年2月	23年3月	23年4月	23年5月	23年6月	23年7月	23年8月
総計	369,558 67,273,420	540,973 73,425,672	607,157 80,037,765	531,708 76,687,713	445,966 57,189,259	631,278 78,893,805	772,265 90,492,623	655,554 82,679,717
平均単価	182	136	132	144	128	125	117	126
福岡	4,080 978,915		966 125,475	740 202,965	5,695 456,225	58,067 5,627,161	35,248 3,065,265	13,425 821,835
東シナ海								
香岐								
対馬	688 43,680	4,745 282,240	3,553 262,605	80 18,585	1,003 52,290	27 3,990	45,003 2,200,380	4,731 306,390
五島	128 15,960			1,160 121,590				
佐賀	210 50,505		2,331 334,005	1,267 111,405		800 131,250	7,572 1,680,105	1,054 174,195
長崎	14,049 2,711,048	1,586 198,345	7,514 1,084,545	4,779 896,175	8,176 1,115,100	7,696 1,207,395	4,746 799,575	2,669 399,735
鹿児島	44,628 6,658,785	62,888 8,855,175	30,262 4,661,790	23,035 3,389,663	60,232 7,399,561	33,415 4,432,208	34,238 3,826,149	30,630 2,687,896
その他	305,775 56,814,527	471,754 64,089,912	562,531 73,569,345	500,647 71,947,330	370,860 48,166,083	531,273 67,491,801	645,458 78,921,149	603,045 78,289,666

生鮮水産物魚種別・産地別取扱高 — まいわし類

産地	23年1月	23年2月	23年3月	23年4月	23年5月	23年6月	23年7月	23年8月
総計	315,379 62,159,500	425,401 62,373,156	501,406 68,891,752	464,399 67,607,155	349,074 43,681,374	488,443 59,573,225	643,783 74,838,800	577,347 72,134,146
平均単価	197	147	137	146	125	122	116	125
福岡	4,080 978,915		400 105,000	165 64,050	831 96,495	26,734 2,343,863	9,904 1,082,340	12,081 736,155
東シナ海								
香岐								
対馬		18 6,300	155 9,975	57 10,185	927 39,690		31,708 1,408,575	1,881 68,985
五島								
佐賀	91 27,300		42 10,395	140 31,500				
長崎	13,608 2,607,098	371 66,780	6,326 905,940	4,667 877,065	7,153 898,905	3,615 472,920	1,134 137,865	784 102,900
鹿児島	41,612 6,232,485	32,085 5,373,690	12,168 2,394,105	18,633 2,868,863	38,928 4,113,953	29,107 3,778,058	26,913 2,743,914	18,448 1,430,520
その他	255,988 52,313,702	392,927 56,926,386	482,315 65,466,337	440,737 63,755,492	301,235 38,532,331	428,987 52,978,384	574,124 69,466,106	544,153 69,795,586

(単位/上段:kg 下段:円 平均単価:円)

23年9月	23年10月	23年11月	23年12月	年 計	24年1月	24年2月	24年3月	年度 計
465,666	568,144	447,932	255,386	6,291,587	301,685	380,620	1,023,067	6,479,271
65,211,729	68,211,217	66,642,014	44,201,802	850,946,736	44,221,727	56,408,030	92,672,764	823,512,400
140	120	149	173	135	147	148	91	127
8,176	11,311	14,904	15,999	168,611	23	10	19,932	183,530
420,945	1,256,535	1,710,030	1,066,380	15,731,731	10,815	1,050	2,895,375	17,534,581
43	32	60	442	60,407	1,006	1,428	472,750	526,605
4,200	4,200	2,520	38,115	3,219,195	150,990	98,700	34,038,454	36,918,814
		20		1,308	114	304		1,598
		525		138,075	15,120	36,750		173,985
61	1,524	357	896	16,072	315	12,350	3,800	29,996
49,875	418,845	69,300	166,950	3,186,435	89,355	2,746,170	354,690	5,992,140
6,000	2,187	2,655	3,562	65,619	3,467	3,457	33,888	83,282
869,715	566,475	190,995	549,360	10,588,463	675,465	934,080	5,031,285	13,235,355
29,654	19,705	3,677	11,140	383,504	5,910	21,788	6,484	279,908
4,534,635	2,710,785	370,755	1,495,200	51,022,602	1,205,925	4,123,980	760,305	36,937,062
421,732	533,385	426,259	223,347	5,596,066	290,850	341,283	486,213	5,374,352
59,332,359	63,254,377	64,297,889	40,885,797	767,060,235	42,074,057	48,467,300	49,592,655	712,720,463

23年9月	23年10月	23年11月	23年12月	年 計	24年1月	24年2月	24年3月	年度 計
431,070	518,122	358,374	203,675	5,276,473	275,920	338,476	919,672	5,568,355
60,661,239	60,590,317	55,506,239	38,013,102	726,030,005	41,568,062	53,014,638	84,760,328	711,948,625
141	117	155	187	138	151	157	92	128
416	207	1,539	208	56,565	23		17,171	69,279
54,600	12,075	98,595	24,990	5,597,078	10,815		2,446,815	6,970,793
				34,746		1,158	412,326	448,057
				1,543,710		66,150	30,114,394	31,707,979
	1,524	240		2,037	14	12,035	3,800	17,753
	418,845	31,500		519,540	8,400	2,713,095	354,690	3,558,030
729	1,207	2,200	1,066	42,860	1,048	2,721	30,653	56,977
162,225	415,170	144,375	116,760	6,908,003	107,520	789,705	4,467,645	8,693,055
18,272	5,905	693	5,016	247,780	5,614	17,616		185,145
2,749,740	892,290	31,815	511,665	33,121,098	1,174,845	3,580,605		23,876,268
411,653	509,279	353,702	197,385	4,892,485	269,221	304,946	455,722	4,791,144
57,694,674	58,851,937	55,199,954	37,359,687	678,340,576	40,266,482	45,865,083	47,376,784	637,142,500

生鮮水産物魚種別・産地別取扱高 — かたくちいわし類

産地	23年1月	23年2月	23年3月	23年4月	23年5月	23年6月	23年7月	23年8月
総計	11,400 619,920	53,090 3,173,631	44,004 3,043,320	20,473 1,477,088	17,262 818,687	20,325 998,184	7,896 260,193	1,400 72,450
平均単価	54	60	69	72	47	49	33	52
福岡			560 18,900	575 138,915	4,116 213,255	2,800 112,193		
東シナ海								
香岐								
対馬								
五島								
佐賀			1,379 124,110	1,127 79,905				
長崎								
鹿児島		3,255 123,480						
その他	11,400 619,920	49,835 3,050,151	42,065 2,900,310	18,771 1,258,268	13,146 605,432	17,525 885,991	7,896 260,193	1,400 72,450

生鮮水産物魚種別・産地別取扱高 — うるめいわし類

産地	23年1月	23年2月	23年3月	23年4月	23年5月	23年6月	23年7月	23年8月
総計	42,779 4,494,000	62,482 7,878,885	61,747 8,102,693	46,836 7,603,470	79,630 12,689,198	122,510 18,322,396	120,586 15,393,630	76,807 10,473,121
平均単価	105	126	131	162	159	150	128	136
福岡			6 1,575		748 146,475	28,533 3,171,105	25,344 1,982,925	1,344 85,680
東シナ海								
香岐								
対馬	688 43,680	4,727 275,940	3,398 252,630	23 8,400	76 12,600	27 3,990	13,295 791,805	2,850 237,405
五島	128 15,960			1,160 121,590				
佐賀	119 23,205		910 199,500			800 131,250	7,572 1,680,105	1,054 174,195
長崎	441 103,950	1,215 131,565	1,188 178,605	112 19,110	1,023 216,195	4,081 734,475	3,612 661,710	1,885 296,835
鹿児島	3,016 426,300	27,548 3,358,005	18,094 2,267,685	4,402 520,800	21,304 3,285,608	4,308 654,150	7,325 1,082,235	12,182 1,257,376
その他	38,387 3,880,905	28,992 4,113,375	38,151 5,202,698	41,139 6,933,570	56,479 9,028,320	84,761 13,627,426	63,438 9,194,850	57,492 8,421,630

(単位/上段:kg 下段:円 平均単価:円)

23年9月	23年10月	23年11月	23年12月	年 計	24年1月	24年2月	24年3月	年度 計
799	25	1,439	3,600	181,713	800	28,963	25,857	128,839
76,860	1,575	123,270	163,275	10,828,453	31,500	1,743,212	1,083,446	6,849,740
96	63	86	45	60	39	60	42	53
	25	944		9,020		10		8,470
	1,575	61,950		546,788		1,050		528,938
							5,370	5,370
							187,425	187,425
		75		2,581		315		1,517
		15,750		219,765		33,075		128,730
		420		420				420
		45,570		45,570				45,570
				3,255				
				123,480				
799			3,600	166,437	800	28,638	20,487	113,062
76,860			163,275	9,892,850	31,500	1,709,087	896,021	5,959,077

23年9月	23年10月	23年11月	23年12月	年 計	24年1月	24年2月	24年3月	年度 計
33,797	49,997	88,119	48,111	833,401	24,965	13,181	77,538	782,077
4,473,630	7,619,325	11,012,505	6,025,425	114,088,278	2,622,165	1,650,180	6,828,990	104,714,035
132	152	125	125	137	105	125	88	134
7,760	11,079	12,421	15,791	103,026			2,761	105,781
366,345	1,242,885	1,549,485	1,041,390	9,587,865			448,560	10,034,850
43	32	60	442	25,661	1,006	270	55,054	73,178
4,200	4,200	2,520	38,115	1,675,485	150,990	32,550	3,736,635	5,023,410
		20		1,308	114	304		1,598
		525		138,075	15,120	36,750		173,985
61		42	896	11,454	301			10,726
49,875		22,050	166,950	2,447,130	80,955			2,305,380
5,271	980	35	2,496	22,339	2,419	736	3,235	25,885
707,490	151,305	1,050	432,600	3,634,890	567,945	144,375	563,640	4,496,730
11,382	13,800	2,984	6,124	132,469	296	4,172	6,484	94,763
1,784,895	1,818,495	338,940	983,535	17,778,024	31,080	543,375	760,305	13,060,794
9,280	24,106	72,557	22,362	537,144	20,829	7,699	10,004	470,146
1,560,825	4,402,440	9,097,935	3,362,835	78,826,809	1,776,075	893,130	1,319,850	69,618,886

生鮮水産物魚種別・産地別取扱高 — このしろ類

産地	23年1月	23年2月	23年3月	23年4月	23年5月	23年6月	23年7月	23年8月
総計	917 138,705	24,474 3,145,695	103,507 8,287,545	90,640 7,550,972	35,553 2,973,180	27,173 2,600,955	22,602 2,360,190	11,658 1,301,265
平均単価	151	129	80	83	84	96	104	112
福岡	739 83,790	23,266 2,474,640	102,692 8,065,995	87,978 7,200,900	33,639 2,801,085	25,125 2,374,050	22,065 2,201,640	11,062 1,273,755
東シナ海								
香岐							6 525	
対馬			6 1,050					
五島								
佐賀	25 2,625	161 78,120	193 63,105	543 123,586	130 25,830	358 124,530	185 134,400	60 8,400
長崎		10 840	161 17,115	20 2,100	5 525	80 27,195		
鹿児島								
その他	153 52,290	1,037 592,095	455 140,280	2,099 224,386	1,779 145,740	1,610 75,180	346 23,625	536 19,110

生鮮水産物魚種別・産地別取扱高 — きびなご類

産地	23年1月	23年2月	23年3月	23年4月	23年5月	23年6月	23年7月	23年8月
総計	69,123 12,719,875	70,278 13,117,587	68,252 14,986,296	103,744 17,999,765	113,947 19,287,708	102,349 17,585,051	67,296 13,575,608	88,443 13,083,055
平均単価	184	187	220	174	169	172	202	148
福岡	637 143,325							315 28,350
東シナ海								
香岐								
対馬								
五島								
佐賀				581 87,150				
長崎	46,648 8,797,845	52,311 9,641,835	35,875 8,068,200	53,172 9,125,340	65,709 10,399,257	7,766 1,641,152	1,825 227,220	73,857 10,043,355
鹿児島	167 661,668	354 668,199	288 1,149,015	877 1,848,231	716 1,769,544	2,332 2,070,600	693 1,471,092	392 1,443,897
その他	21,671 3,117,037	17,613 2,807,553	32,089 5,769,081	49,114 6,939,044	47,522 7,118,907	92,251 13,873,299	64,778 11,877,296	13,879 1,567,453

(単位/上段:kg 下段:円 平均単価:円)

23年9月	23年10月	23年11月	23年12月	年 計	24年1月	24年2月	24年3月	年度 計
19,589	42,589	13,671	15,907	408,280	4,844	52,107	94,860	431,193
1,808,520	3,471,248	1,146,705	1,609,440	36,394,420	523,110	3,575,775	7,129,584	36,050,944
92	82	84	101	89	108	69	75	84
19,189	37,500	13,305	15,295	391,855	4,466	51,139	92,171	412,934
1,767,465	2,766,225	1,089,165	1,534,785	33,633,495	437,535	3,302,250	6,817,440	33,566,295
				6				6
				525				525
				6			6	6
				1,050			840	840
	15	15	15	1,700	313	397	695	2,726
	3,938	4,725	6,300	575,559	64,050	181,860	151,389	829,008
		10	165	451		450	950	1,680
		1,680	20,790	70,245		57,435	102,585	212,310
400	5,074	341	432	14,262	65	121	1,038	13,841
41,055	701,085	51,135	47,565	2,113,546	21,525	34,230	57,330	1,441,966

23年9月	23年10月	23年11月	23年12月	年 計	24年1月	24年2月	24年3月	年度 計
78,726	93,311	91,471	76,173	1,023,113	86,592	86,011	80,189	1,068,252
12,847,224	11,688,475	11,871,817	10,247,774	169,010,235	13,436,028	15,470,363	17,286,545	174,379,413
163	125	130	135	165	155	180	216	163
	539	826	-826	1,491	378	4		1,236
	51,240	86,258	-86,258	222,915	45,360	7,350		132,300
40		24	40	104	258	544	88	994
4,200		2,835	4,200	11,235	42,840	90,615	12,075	156,765
			770	1,351				1,351
			99,330	186,480				186,480
62,650	88,425	90,003	75,124	653,365	75,761	84,133	79,153	757,578
9,733,028	10,163,003	10,611,470	8,962,334	97,414,039	11,779,110	14,123,498	15,642,585	112,451,352
422	251	532	315	7,339	547	260	357	7,694
1,415,820	931,896	970,956	1,001,301	15,402,219	765,408	947,961	1,369,116	16,005,822
15,614	4,096	86	750	359,463	9,648	1,070	591	299,399
1,694,176	542,336	200,298	266,867	55,773,347	803,310	300,939	262,769	45,446,694

生鮮水産物魚種別・産地別取扱高 — あじ類合計

産地	23年1月	23年2月	23年3月	23年4月	23年5月	23年6月	23年7月	23年8月
総計	540,185 180,062,081	948,559 268,354,275	608,608 247,680,579	887,382 267,839,499	916,899 271,328,356	600,547 238,095,033	664,841 252,755,059	582,038 195,377,213
平均単価	333	283	407	302	296	396	380	336
福岡	11,531 5,196,747	6,679 3,636,885	9,348 6,004,142	6,489 4,886,385	54,276 22,138,515	198,840 78,009,750	135,250 54,257,595	97,782 36,632,516
東シナ海				245,847 44,054,010	241,666 40,556,565			
香岐	1,817 539,385	4,633 960,435	6,353 1,078,560	1,317 174,720	337 129,465	885 159,495	799 173,880	813 290,640
対馬	331,529 83,351,625	714,920 159,620,596	281,938 89,632,568	85,577 24,770,025	285,957 64,591,958	134,571 30,991,590	330,079 85,158,150	291,835 52,154,498
五島	2,788 401,835	337 170,415	403 238,665	212,131 51,505,125	19,812 3,627,015	134 38,325	1,523 853,545	32 9,450
佐賀	20,799 14,842,444	28,641 16,783,515	43,060 33,425,805	29,617 21,240,660	23,011 15,103,910	8,592 6,667,395	18,563 15,362,130	23,497 20,943,090
長崎	45,933 24,688,634	67,351 36,553,802	91,894 56,883,569	104,370 60,187,175	123,584 77,750,420	101,544 69,242,823	77,340 55,615,646	79,179 42,944,036
鹿児島	17,176 4,671,765	13,808 2,376,780	21,378 4,334,610	28,647 7,145,145	12,669 3,901,275	10,159 4,102,455	8,871 2,001,405	5,241 1,688,611
その他	108,612 46,369,646	112,190 48,251,847	154,234 56,082,660	173,387 53,876,254	155,587 43,529,233	145,822 48,883,200	92,416 39,332,708	83,659 40,714,372

生鮮水産物魚種別・産地別取扱高 — まあじ類

産地	23年1月	23年2月	23年3月	23年4月	23年5月	23年6月	23年7月	23年8月
総計	438,327 147,427,196	842,755 231,007,015	522,652 212,932,771	783,143 232,260,630	857,995 247,704,793	496,996 205,494,539	603,863 227,151,125	503,925 166,183,864
平均単価	336	274	407	297	289	413	376	330
福岡	6,740 4,462,763	6,291 3,501,645	7,718 5,743,112	5,782 4,676,595	52,597 21,747,390	186,843 76,472,865	104,990 49,858,305	80,299 33,833,531
東シナ海				240,201 43,725,885	240,799 40,472,145			
香岐	1,817 539,385	4,633 960,435	6,343 1,076,670	1,317 174,720	337 129,465	864 154,770	779 171,360	813 290,640
対馬	278,623 77,060,445	659,694 153,310,726	263,553 84,167,003	60,884 18,977,175	283,829 64,172,273	133,111 30,688,140	329,927 85,103,025	265,330 51,031,103
五島	2,778 398,685	256 161,595	403 238,665	202,596 50,893,500	18,557 3,551,625	112 31,605	1,523 853,545	32 9,450
佐賀	18,093 13,415,220	26,603 15,830,220	42,988 33,384,225	29,597 21,231,210	22,754 14,983,920	8,475 6,590,640	18,479 15,339,555	23,124 20,858,565
長崎	26,678 17,596,215	45,916 27,405,630	77,955 50,956,080	93,502 55,570,463	112,090 72,952,845	91,211 65,712,308	72,914 53,368,245	65,242 38,308,043
鹿児島	15,367 4,224,150	12,834 2,215,710	21,353 4,327,785	26,796 6,735,330	12,109 3,833,655	10,012 4,058,355	7,069 1,623,720	3,725 1,196,370
その他	88,231 29,730,333	86,528 27,621,054	102,339 33,039,231	122,468 30,275,752	114,923 25,861,475	66,368 21,785,856	68,182 20,833,370	65,360 20,656,162



(単位/上段:kg 下段:円 平均単価:円)

23年9月	23年10月	23年11月	23年12月	年 計	24年1月	24年2月	24年3月	年度 計
466,628	715,506	627,829	493,310	8,052,332	465,534	391,898	538,686	7,351,098
156,223,072	203,467,237	159,508,242	144,323,501	2,585,014,147	155,133,716	157,484,450	195,296,754	2,396,832,132
335	284	254	293	321	333	402	363	326
58,973	137,047	298,290	49,554	1,064,059	8,869	9,814	10,867	1,066,051
21,728,800	39,624,902	33,413,627	14,910,107	320,439,971	3,678,046	4,428,690	6,988,891	320,697,824
				487,513				487,513
				84,610,575				84,610,575
310	2,245	4,087	1,488	25,084	7,796	7,567	23,110	50,754
42,420	446,880	559,125	271,425	4,826,430	1,938,930	1,562,925	7,361,865	13,111,770
199,072	309,873	97,764	267,113	3,330,228	237,350	44,489	193,149	2,476,829
30,808,115	55,224,567	26,921,265	34,865,754	738,090,711	53,795,805	12,757,343	38,011,008	510,050,078
840	174	1,154	64	239,392	13,432	48,921	10,500	308,717
154,035	293,902	261,135	16,065	57,569,512	1,451,415	10,745,805	529,342	69,485,159
24,928	37,122	27,096	25,944	310,870	21,628	21,750	18,101	279,849
20,286,210	29,961,015	21,399,315	16,503,218	232,518,707	16,847,880	19,028,415	16,053,608	219,396,846
79,981	54,923	42,331	56,165	924,595	44,722	76,952	77,701	918,792
46,594,132	27,003,369	22,390,305	33,860,066	553,713,977	26,842,998	52,456,900	65,092,606	579,980,476
13,034	6,343	8,287	13,804	159,417	20,833	7,918	23,159	158,965
1,511,454	1,110,984	2,363,865	6,136,515	41,344,864	4,254,637	2,002,980	3,906,210	40,125,536
89,490	167,779	148,820	79,178	1,511,174	110,904	174,487	182,099	1,603,628
35,097,906	49,801,618	52,199,605	37,760,351	551,899,400	46,324,005	54,501,392	57,353,224	559,373,868

23年9月	23年10月	23年11月	23年12月	年 計	24年1月	24年2月	24年3月	年度 計
359,506	620,804	551,935	436,005	7,017,906	396,510	315,045	478,255	6,403,982
126,282,703	175,120,875	134,863,879	118,776,395	2,225,205,785	127,804,158	124,714,651	163,822,055	2,050,179,667
351	282	244	272	317	322	396	343	320
44,980	107,111	270,497	21,232	895,080	4,702	4,445	10,492	893,970
19,338,580	35,136,467	29,983,907	10,770,375	295,525,535	2,864,086	3,151,365	6,893,971	294,727,437
				481,000				481,000
				84,198,030				84,198,030
40	2,004	3,000	985	22,932	7,548	6,363	22,907	46,957
6,615	406,245	443,625	127,260	4,481,190	1,914,255	1,376,865	7,307,055	12,502,875
166,236	304,761	97,135	266,198	3,109,281	206,825	42,007	186,368	2,342,611
29,298,351	54,842,472	26,684,385	34,556,739	709,891,837	48,903,435	12,256,388	36,784,293	493,297,779
228		865	64	227,414	13,432	48,530	10,500	296,439
70,875		238,455	16,065	56,464,065	1,451,415	10,721,655	529,342	68,367,532
24,848	36,788	26,453	25,916	304,118	21,628	21,136	17,485	276,683
20,264,685	29,790,075	21,120,960	16,495,395	229,304,670	16,847,880	18,690,105	15,645,263	217,858,253
55,605	34,327	28,468	43,013	746,921	31,347	51,577	59,682	738,978
40,200,510	21,998,340	19,224,240	30,378,495	493,671,414	22,595,895	43,113,840	56,652,908	520,076,132
11,171	6,205	7,923	12,735	147,299	17,080	3,498	18,154	136,477
1,253,490	963,585	2,286,165	5,708,325	38,426,640	2,964,045	691,425	2,901,885	34,216,350
56,398	129,608	117,594	65,862	1,083,861	93,948	137,489	152,667	1,190,867
15,849,597	31,983,691	34,882,142	20,723,741	313,242,404	30,263,147	34,713,008	37,107,338	324,935,279

生鮮水産物魚種別・産地別取扱高 — むろあじ類

産地	23年1月	23年2月	23年3月	23年4月	23年5月	23年6月	23年7月	23年8月
総計	68,020	72,221	62,453	80,965	40,034	87,277	29,347	19,507
	11,163,075	13,209,210	14,753,130	15,883,980	5,182,118	16,347,503	4,166,610	4,281,375
平均単価	164	183	236	196	129	187	142	219
福岡	40	218	973	587	1,293	9,267	20,828	11,968
	7,875	101,850	145,950	181,965	273,315	1,053,045	3,130,575	1,895,775
東シナ海				5,612	833			
				326,025	81,270			
香岐			10					
			1,890					
対馬	52,866	54,308	18,080	24,447	2,113	1,428	97	406
	6,259,365	6,217,890	5,222,490	5,638,920	411,285	282,345	19,845	74,025
五島		81		9,061	1,054			
		8,820		559,440	54,390			
佐賀	2,018	1,417	72	20	184	112	84	88
	1,296,540	788,655	41,580	9,450	27,405	76,440	22,575	14,175
長崎	3,701	7,315	1,366	1,450	5,021	8,357	389	1,479
	2,098,950	3,827,880	487,305	837,585	1,844,220	2,662,485	186,795	522,900
鹿児島	560	633		1,591	560	147	548	28
	172,725	93,135		377,475	67,620	44,100	145,950	11,760
その他	8,835	8,249	41,952	38,197	28,976	67,966	7,401	5,538
	1,327,620	2,170,980	8,853,915	7,953,120	2,422,613	12,229,088	660,870	1,762,740

生鮮水産物魚種別・産地別取扱高 — その他のあじ類

産地	23年1月	23年2月	23年3月	23年4月	23年5月	23年6月	23年7月	23年8月
総計	33,838	33,583	23,503	23,274	18,870	16,274	31,631	58,606
	21,471,810	24,138,050	19,994,678	19,694,889	18,441,445	16,252,991	21,437,324	24,911,974
平均単価	635	719	851	846	977	999	678	425
福岡	4,751	170	657	120	386	2,730	9,432	5,515
	726,109	33,390	115,080	27,825	117,810	483,840	1,268,715	903,210
東シナ海				34	34			
				2,100	3,150			
香岐						21	20	
						4,725	2,520	
対馬	40	918	305	246	15	32	55	26,099
	31,815	91,980	243,075	153,930	8,400	21,105	35,280	1,049,370
五島	10			474	201	22		
	3,150			52,185	21,000	6,720		
佐賀	688	621			73	5		285
	130,684	164,640			92,585	315		70,350
長崎	15,554	14,120	12,573	9,418	6,473	1,976	4,037	12,458
	4,993,469	5,320,292	5,440,184	3,779,127	2,953,355	868,030	2,060,606	4,113,093
鹿児島	1,249	341	25	260			1,254	1,488
	274,890	67,935	6,825	32,340			231,735	480,481
その他	11,546	17,413	9,943	12,722	11,688	11,488	16,833	12,761
	15,311,693	18,459,813	14,189,514	15,647,382	15,245,145	14,868,256	17,838,468	18,295,470

(単位/上段:kg 下段:円 平均単価:円)

23年9月	23年10月	23年11月	23年12月	年 計	24年1月	24年2月	24年3月	年度 計
31,674	44,682	26,852	14,105	577,137	37,533	37,748	33,600	483,324
5,937,750	6,757,485	3,922,275	3,149,687	104,754,198	7,346,220	11,027,835	10,848,075	94,850,913
187	151	146	223	182	196	292	323	196
5,233	18,147	6,177	11,504	86,235			35	85,039
1,154,055	2,896,005	1,059,660	1,942,817	13,842,887			8,925	13,596,137
				6,445				6,445
				407,295				407,295
		10		20				10
		840		2,730				840
401	162	334	154	154,796	30,051	502	4,091	64,186
87,150	36,225	24,570	23,100	24,297,210	4,726,155	56,910	928,305	12,308,835
612		289		11,097		391		11,407
83,160		22,680		728,490		24,150		743,820
75	314	615		4,999		614	616	2,722
21,105	166,740	271,110		2,735,775		338,310	408,345	1,355,655
2,494	686	168	1,349	33,775	1,614	9,082	6,285	38,374
1,029,210	251,370	73,500	771,960	14,594,160	884,205	4,701,480	3,847,305	17,613,015
1,800		364	939	7,170	3,330	3,720	4,740	17,767
176,715		77,700	380,415	1,547,595	1,191,015	1,127,805	918,225	4,518,780
21,059	25,373	18,895	159	272,600	2,538	23,439	17,833	257,374
3,386,355	3,407,145	2,392,215	31,395	46,598,056	544,845	4,779,180	4,736,970	44,306,536

23年9月	23年10月	23年11月	23年12月	年 計	24年1月	24年2月	24年3月	年度 計
75,448	50,020	49,042	43,200	457,289	31,491	39,105	26,831	463,792
24,002,619	21,588,877	20,722,088	22,397,419	255,054,164	19,983,338	21,741,964	20,626,624	251,801,552
318	432	423	518	558	635	556	769	543
8,760	11,789	21,616	16,818	82,744	4,167	5,369	340	87,042
1,236,165	1,592,430	2,370,060	2,196,915	11,071,549	813,960	1,277,325	85,995	12,374,250
				68				68
				5,250				5,250
270	241	1,077	503	2,132	248	1,204	203	3,787
35,805	40,635	114,660	144,165	342,510	24,675	186,060	54,810	608,055
32,435	4,950	295	761	66,151	474	1,980	2,690	70,032
1,422,614	345,870	212,310	285,915	3,901,664	166,215	444,045	298,410	4,443,464
	174			881				871
	293,902			376,957				373,807
5	20	28	28	1,753				444
420	4,200	7,245	7,823	478,262				182,938
21,882	19,910	13,695	11,803	143,899	11,761	16,293	11,734	141,440
5,364,412	4,753,659	3,092,565	2,709,611	45,448,403	3,362,898	4,641,580	4,592,393	42,291,329
63	138		130	4,948	423	700	265	4,721
81,249	147,399		47,775	1,370,629	99,577	183,750	86,100	1,390,406
12,033	12,798	12,331	13,157	154,713	14,418	13,559	11,599	155,387
15,861,954	14,410,782	14,925,248	17,005,215	192,058,940	15,516,013	15,009,204	15,508,916	190,132,053

生鮮水産物魚種別・産地別取扱高 — さば類

産地	23年1月	23年2月	23年3月	23年4月	23年5月	23年6月	23年7月	23年8月
総計	1,087,067	1,450,319	975,275	521,690	746,210	802,029	542,357	680,913
	198,614,566	236,498,811	171,732,414	119,150,944	102,347,104	138,777,188	90,930,054	114,338,940
平均単価	183	163	176	228	137	173	168	168
福岡	623	7,166	10,578	190	36,838	155,108	111,300	116,482
	351,645	3,020,010	1,903,860	239,925	3,989,790	15,665,425	10,968,405	9,453,815
東シナ海				26,664	210,689	1,500		
				2,929,815	13,200,705	115,500		
香岐	10	87	401			63	40	70
	1,575	3,045	45,150			13,650	5,040	9,135
対馬	756,964	885,583	311,185	14,662	94,191	201,658	98,067	104,585
	73,159,430	77,081,235	24,848,044	5,984,895	11,405,861	37,565,584	15,220,590	14,264,450
五島	22,630	51,114	20,257	9,641	1,912	150	510	620
	5,547,045	11,563,388	4,691,894	1,340,745	355,425	12,600	121,905	53,550
佐賀	7,420	10,930	13,589	3,928	2,130	1,824	8,611	13,198
	6,310,920	10,262,490	10,745,700	2,033,010	607,110	652,890	3,387,930	6,615,000
長崎	65,025	44,307	36,005	31,215	26,304	20,077	6,545	30,284
	44,145,150	30,496,200	22,585,920	18,223,202	12,139,890	11,264,400	3,215,100	16,696,260
鹿児島	29,460	35,154	110,091	121,245	56,529	59,822	72,801	19,346
	7,375,515	7,251,300	24,118,605	30,513,945	11,508,315	14,231,490	14,512,155	2,908,290
その他	204,935	415,978	473,169	314,145	317,617	361,827	244,483	396,328
	61,723,286	96,821,143	82,793,241	57,885,407	49,140,008	59,255,649	43,498,929	64,338,440

生鮮水産物魚種別・産地別取扱高 — さんま類

産地	23年1月	23年2月	23年3月	23年4月	23年5月	23年6月	23年7月	23年8月
総計	6,995	1,704	112	24	4		32,490	214,686
	3,251,325	483,210	14,700	6,090	630		21,500,850	124,776,330
平均単価	465	284	131	254	158		662	581
福岡	140	12		4				
	19,425	1,470		2,940				
東シナ海								
香岐								
対馬	120	752		20				
	55,020	220,080		3,150				
五島	1,076							
	478,170							
佐賀								
長崎	3,739	940	7		4			
	1,585,080	261,660	2,100		630			
鹿児島								
その他	1,920		105				32,490	214,686
	1,113,630		12,600				21,500,850	124,776,330

(単位/上段:kg 下段:円 平均単価:円)

23年9月	23年10月	23年11月	23年12月	年 計	24年1月	24年2月	24年3月	年度 計
656,504	1,375,233	1,675,362	1,619,154	12,132,113	1,285,005	877,846	989,109	11,771,412
196,472,087	330,198,895	372,185,316	278,220,706	2,349,467,025	225,684,174	184,038,204	170,126,439	2,322,470,051
299	240	222	172	194	176	210	172	197
9,712	322,380	681,815	270,639	1,722,831	596	15,726	3,724	1,724,510
870,818	20,705,716	38,631,373	16,753,192	122,553,974	340,531	2,508,660	2,610,300	122,737,950
				238,853				238,853
				16,246,020				16,246,020
390	150	20	30	1,261	30		250	1,043
63,000	12,600	2,100	3,255	158,550	2,520		25,935	137,235
34,437	79,976	47,666	818,926	3,447,900	545,966	66,967	343,631	2,450,732
6,516,825	14,306,775	12,462,765	81,187,121	374,003,575	55,896,350	12,946,974	25,988,080	293,746,270
28,539	8,710	2,950	150	147,183	249,780	60,455		363,417
2,589,826	621,285	141,960	12,600	27,052,223	27,430,028	6,084,645		38,764,569
3,728	9,827	7,443	5,365	87,993	22,942	16,647	4,882	100,525
3,011,190	7,614,600	5,273,940	4,688,985	61,203,765	20,973,645	12,833,205	2,484,195	70,175,700
121,855	435,582	182,933	131,334	1,131,466	74,252	57,215	51,032	1,168,628
39,699,030	107,553,710	71,711,075	55,352,063	433,082,000	30,805,320	37,732,717	28,748,347	433,141,114
30,721	34,219	28,332	18,142	615,862	64,605	69,896	76,172	651,830
5,226,690	6,114,885	5,720,820	4,213,125	133,695,135	10,376,189	16,576,245	17,880,634	139,782,783
427,122	484,389	724,203	374,568	4,738,764	326,834	590,940	509,418	5,071,874
138,494,708	173,269,324	238,241,283	116,010,365	1,181,471,783	79,859,591	95,355,758	92,388,948	1,207,738,410

23年9月	23年10月	23年11月	23年12月	年 計	24年1月	24年2月	24年3月	年度 計
601,863	437,463	112,855	2,153	1,410,349	2,460	380	504	1,404,882
240,231,180	126,706,335	25,274,235	966,945	543,211,830	899,955	123,690	143,850	540,630,090
399	290	224	449	385	366	326	285	385
1			236	393	668	208		1,117
5,250			78,645	107,730	208,425	63,420		358,680
				892				20
				278,250				3,150
		8	588	1,672	56			652
		1,680	231,525	711,375	26,670			259,875
260	400	704	1,329	7,383	1,208	172	24	4,101
136,500	157,500	282,975	656,775	3,083,220	523,110	60,270	6,300	1,824,060
					8			8
					2,100			2,100
601,602	437,063	112,143		1,400,009	520		480	1,398,984
240,089,430	126,548,835	24,989,580		539,031,255	139,650		137,550	538,182,225

生鮮水産物魚種別・産地別取扱高 — ぶり類合計

産地	23年1月	23年2月	23年3月	23年4月	23年5月	23年6月	23年7月	23年8月
総計	1,236,423 679,527,428	846,565 470,078,176	765,702 462,411,846	741,221 385,106,131	845,043 365,856,529	535,108 272,135,313	1,427,903 505,058,880	827,444 366,493,602
平均単価	550	555	604	520	433	509	354	443
福岡	63,530 30,675,591	85,521 27,497,432	57,275 23,601,298	111,809 35,246,682	242,341 53,613,524	19,600 8,898,633	281,659 112,848,219	415,076 107,370,842
東シナ海								
香岐	31,254 15,823,118	1,968 1,257,452	33,605 16,824,568	49,690 17,991,078	6,983 3,091,951	634 218,408	2,180 838,767	684 241,404
対馬	430,721 174,846,867	252,286 95,120,022	139,875 75,578,592	98,593 24,989,915	62,555 28,023,053	262,520 44,744,949	891,891 172,734,114	159,272 30,146,051
五島	654 348,549	423 247,092	552 420,525	70,236 23,522,166	175,779 28,307,347	3,734 2,323,703	11,866 3,763,809	2,256 673,812
佐賀	18,422 15,859,553	4,917 4,659,683	14,320 7,575,671	16,994 7,227,825	3,595 1,628,883	1,242 626,184	1,605 702,714	5,156 3,930,615
長崎	322,617 205,855,069	188,612 144,526,415	201,464 129,603,576	193,599 102,073,059	127,842 85,898,782	112,333 76,088,365	102,403 68,186,008	73,838 44,360,665
鹿児島	91,945 119,056,296	57,679 75,166,991	66,768 84,723,027	67,006 79,465,351	50,971 65,548,718	50,183 67,255,590	56,689 71,889,380	90,888 119,271,896
その他	277,280 117,062,385	255,159 121,603,089	251,843 124,084,589	133,294 94,590,055	174,977 99,744,271	84,862 71,979,481	79,610 74,095,869	80,274 60,498,317

生鮮水産物魚種別・産地別取扱高 — 天然ぶり類

産地	23年1月	23年2月	23年3月	23年4月	23年5月	23年6月	23年7月	23年8月
総計	893,549 340,528,123	660,243 272,795,503	571,409 241,169,732	564,511 175,807,197	648,072 145,847,513	350,508 74,789,487	1,214,795 295,038,130	611,061 145,545,082
平均単価	381	413	422	311	225	213	243	238
福岡	59,398 26,452,115	75,012 24,480,248	52,552 21,006,589	105,441 29,222,997	237,504 49,548,679	14,205 4,760,355	259,911 97,156,142	405,701 100,572,811
東シナ海								
香岐	30,526 15,160,798	1,785 1,117,696	33,359 16,653,889	47,684 16,188,081	4,913 1,621,528	400 96,083	1,532 527,493	383 87,309
対馬	427,104 171,663,670	250,575 93,903,206	137,183 73,046,317	94,581 21,330,703	41,634 11,229,426	244,226 32,404,420	863,312 158,802,883	127,757 17,275,681
五島	532 248,850	105 51,975	14 4,200	69,312 22,861,506	173,567 26,876,235		9,519 2,616,272	105 41,160
佐賀	6,307 4,786,016	4,071 3,609,626	13,633 6,906,283	15,779 5,968,957	2,903 1,043,070	641 286,698	898 318,225	1,083 461,580
長崎	137,084 62,341,461	108,110 73,721,501	128,611 62,474,881	134,826 43,226,663	63,017 25,866,831	52,244 22,977,259	48,366 21,452,935	33,824 11,004,631
鹿児島	2,061 1,116,605	3,698 1,795,803	6,755 2,688,905	11,909 2,683,752	4,182 611,659	418 48,166	940 557,025	120 63,000
その他	230,537 58,758,608	216,887 74,115,448	199,302 58,388,668	84,979 34,324,538	120,352 29,050,085	38,374 14,216,506	30,317 13,607,155	42,088 16,038,910

(単位/上段:kg 下段:円 平均単価:円)

23年9月	23年10月	23年11月	23年12月	年 計	24年1月	24年2月	24年3月	年度 計
817,803	710,809	687,405	1,521,573	10,962,999	772,743	941,396	731,179	10,559,627
340,913,432	307,007,409	333,590,911	880,053,890	5,368,233,547	524,921,752	535,764,195	426,931,845	5,243,833,889
417	432	485	578	490	679	569	584	497
350,471	226,536	143,609	480,147	2,477,574	46,447	46,252	86,851	2,450,798
83,865,520	52,690,641	45,849,378	132,203,122	714,360,882	22,143,190	21,869,307	38,118,764	714,717,822
2,803	3,319	7,123	52,850	193,093	24,328	21,718	29,854	202,166
859,006	633,196	2,176,521	30,573,575	90,529,044	16,614,923	13,072,665	11,925,615	98,237,109
151,531	145,912	116,579	163,795	2,875,530	82,087	456,644	71,238	2,662,617
29,745,435	30,617,901	29,585,513	94,637,515	830,769,927	57,395,710	208,375,803	39,393,458	790,389,417
1,288	3,416	2,281	1,365	273,850	215	834		273,270
426,825	1,088,010	912,818	753,642	62,788,298	111,616	804,947		62,688,695
6,837	896	4,283	15,709	93,976	4,938	3,913	6,400	71,568
5,399,390	328,858	1,912,659	8,094,002	57,946,037	3,985,241	3,317,243	3,905,841	41,059,455
114,847	104,013	176,238	522,621	2,240,427	206,662	191,648	192,910	2,118,954
68,646,777	63,984,814	92,402,564	382,382,367	1,464,008,461	167,548,120	146,925,735	122,526,010	1,421,023,266
72,978	85,532	87,908	122,912	901,459	90,959	84,703	139,110	999,839
91,778,782	89,859,130	85,946,465	113,251,617	1,063,213,243	88,931,783	74,202,272	115,300,886	1,062,701,870
117,048	141,185	149,384	162,174	1,907,090	317,107	135,684	204,816	1,780,415
60,191,697	67,804,859	74,804,993	118,158,050	1,084,617,655	168,191,169	67,196,223	95,761,271	1,053,016,255

23年9月	23年10月	23年11月	23年12月	年 計	24年1月	24年2月	24年3月	年度 計
609,514	508,643	473,197	972,470	8,077,972	518,544	725,250	469,511	7,666,076
139,139,086	116,528,114	139,481,699	429,428,796	2,516,098,462	307,097,778	355,865,782	208,098,876	2,532,667,540
228	229	295	442	311	592	491	443	330
336,320	213,222	135,012	472,561	2,366,839	40,779	44,320	82,155	2,347,131
75,496,992	44,193,709	39,644,774	128,677,432	641,212,843	19,268,366	20,688,980	34,447,722	643,678,959
1,408	3,116	6,205	51,543	182,854	22,942	21,337	29,581	191,044
311,247	544,523	1,617,033	29,717,080	83,642,760	15,549,768	12,792,469	11,706,151	90,758,765
127,091	133,618	103,723	147,027	2,697,831	74,930	452,451	68,860	2,479,210
18,864,844	24,301,698	22,911,286	82,029,438	727,763,572	53,855,010	205,772,358	37,449,791	686,227,538
7		23	7	253,191	45	750		253,335
2,100		4,305	2,389	52,708,992	16,171	750,242		53,170,380
760	520	3,046	8,516	58,157	3,798	3,651	6,007	47,602
294,840	139,309	1,198,404	4,882,716	29,895,724	2,939,759	3,029,525	3,496,276	24,059,359
56,613	47,036	107,898	198,048	1,115,677	94,611	99,148	115,590	1,051,221
18,389,231	14,908,506	34,778,615	135,797,328	526,939,842	81,390,649	75,887,018	59,104,122	544,783,788
335	3,618	5,452	7,815	47,303	77	1,522	28,115	64,503
91,298	527,126	1,108,627	2,558,073	13,850,039	24,045	737,271	10,579,232	19,589,274
86,980	107,513	111,838	86,953	1,356,120	281,362	102,071	139,203	1,232,030
25,688,534	31,913,243	38,218,655	45,764,340	440,084,690	134,054,010	36,207,919	51,315,582	470,399,477

生鮮水産物魚種別・産地別取扱高 — 養殖ぶり類

産地	23年1月	23年2月	23年3月	23年4月	23年5月	23年6月	23年7月	23年8月
総計	198,311	69,972	69,894	42,612	37,753	32,900	30,924	31,925
	151,164,937	59,546,535	61,990,847	38,908,359	34,317,192	29,915,482	27,610,388	28,364,298
平均単価	762	851	887	913	909	909	893	888
福岡	489							
	744,045							
東シナ海								
香岐								
対馬								
五島								
佐賀	9,905				72			3,680
	8,527,849				90,846			3,218,989
長崎	172,686	60,617	58,377	28,442	25,101	22,264	14,614	12,270
	128,567,979	51,430,566	51,679,835	25,742,992	22,713,703	20,415,677	13,419,263	10,879,261
鹿児島	6,594	1,194	1,696	1,124	1,584	894	5,221	1,848
	5,837,674	1,054,358	1,550,331	1,104,696	1,510,899	859,542	4,374,360	1,671,126
その他	8,637	8,161	9,821	13,046	10,996	9,742	11,089	14,127
	7,487,390	7,061,611	8,760,681	12,060,671	10,001,744	8,640,263	9,816,765	12,594,922

生鮮水産物魚種別・産地別取扱高 — ひらまさ類

産地	23年1月	23年2月	23年3月	23年4月	23年5月	23年6月	23年7月	23年8月
総計	26,249	31,725	23,616	40,628	67,885	57,512	78,414	56,757
	31,131,300	24,950,264	24,719,217	42,645,936	60,013,525	44,931,132	50,800,558	39,877,430
平均単価	1,186	786	1,047	1,050	884	781	648	703
福岡	2,889	10,392	4,648	5,511	3,289	2,743	15,280	6,123
	3,045,151	2,947,569	2,531,919	5,055,299	2,296,792	1,672,485	8,371,294	4,123,577
東シナ海								
香岐	728	183	239	2,002	2,042	157	641	188
	662,320	139,756	167,739	1,798,797	1,448,898	73,500	308,124	112,116
対馬	3,533	1,638	2,649	3,894	20,888	17,573	27,456	22,581
	3,109,067	1,184,056	2,510,750	3,617,457	16,781,867	11,832,434	13,515,588	10,084,174
五島	74	94	6	280	1,274	2,023	2,242	737
	65,311	59,667	5,250	178,710	648,967	985,950	1,093,147	273,237
佐賀	1,997	834	668	1,135	468	445	124	281
	2,434,965	1,040,554	653,638	1,211,984	402,651	269,346	38,199	140,371
長崎	6,542	12,758	6,448	19,650	33,225	27,278	27,035	17,837
	6,975,074	11,425,295	5,955,281	19,158,643	28,777,882	20,342,274	19,917,223	13,018,914
鹿児島	3,115	2,931	982		410	293	1,192	1,400
	4,235,138	4,044,947	1,319,319		591,306	424,648	1,312,173	2,013,851
その他	7,371	2,895	7,976	8,156	6,289	7,000	4,444	7,610
	10,604,274	4,108,420	11,575,321	11,625,046	9,065,162	9,330,495	6,244,810	10,111,190



(単位/上段:kg 下段:円 平均単価:円)

23年9月	23年10月	23年11月	23年12月	年 計	24年1月	24年2月	24年3月	年度 計
34,430	32,799	47,698	319,859	949,077	93,905	80,443	103,452	888,700
30,114,709	27,552,659	38,063,022	241,176,888	768,725,316	67,988,827	57,405,783	68,865,884	690,283,491
875	840	798	754	810	724	714	666	777
				489				
				744,045				
			7,668	7,668				7,668
			7,294,150	7,294,150				7,294,150
5,509		320	4,199	23,685				13,780
4,840,714		75,600	1,746,800	18,500,798				9,972,949
16,298	15,498	27,283	277,579	731,029	85,233	68,808	59,118	652,508
14,032,164	12,995,882	21,773,197	204,472,670	578,123,189	60,776,100	48,595,738	45,283,265	501,099,912
412	660	883	3,696	25,806	4,723	2,007	1,839	24,891
405,574	564,614	689,197	3,089,612	22,711,983	3,983,788	1,617,351	1,433,543	21,304,302
12,211	16,641	19,212	26,717	160,400	3,949	9,628	42,495	189,853
10,836,257	13,992,163	15,525,028	24,573,656	141,351,151	3,228,939	7,192,694	22,149,076	150,612,178

23年9月	23年10月	23年11月	23年12月	年 計	24年1月	24年2月	24年3月	年度 計
60,893	53,640	53,709	50,720	601,748	33,844	20,426	18,542	592,970
42,035,460	42,011,374	42,400,202	43,786,059	489,302,457	26,116,249	17,138,410	18,515,986	470,272,321
690	783	789	863	813	772	839	999	793
7,809	5,906	4,151	2,769	71,510	4,447	1,739	4,530	64,297
4,699,368	3,519,038	2,975,966	2,487,691	43,726,149	2,105,620	1,058,947	3,550,187	41,916,264
504	140	918	1,258	9,000	1,362	362	273	9,847
230,974	69,773	559,488	833,920	6,405,405	1,033,077	269,171	219,464	6,957,302
20,275	10,632	12,545	8,813	152,477	7,131	4,158	2,283	158,229
9,477,686	5,696,283	6,556,679	5,119,051	89,485,092	3,522,241	2,578,875	1,863,184	90,645,519
35	224	165	22	7,176	30	17		7,049
9,450	73,920	62,633	10,816	3,467,058	15,435	10,605		3,362,870
331	346	892	1,269	8,790	1,125	256	351	7,023
156,126	172,749	613,822	1,327,853	8,462,258	1,033,134	279,212	370,400	6,015,847
25,193	30,758	30,640	32,968	270,332	18,693	13,240	8,877	285,394
18,071,764	24,713,590	25,414,675	28,816,962	222,587,577	17,115,897	11,996,144	9,180,750	236,524,718
708			1,260	12,291	830	451	1,661	8,205
953,664			1,688,545	16,583,591	1,241,243	676,947	2,476,052	11,378,429
6,038	5,634	4,398	2,361	70,172	226	203	567	52,926
8,436,428	7,766,021	6,216,939	3,501,221	98,585,327	49,602	268,509	855,949	73,471,372

生鮮水産物魚種別・産地別取扱高 — かんぱち類

産地	23年1月	23年2月	23年3月	23年4月	23年5月	23年6月	23年7月	23年8月
総計	118,314	84,625	100,783	93,470	91,333	94,188	103,770	127,701
	156,703,068	112,785,874	134,532,050	127,744,639	125,678,299	122,499,212	131,609,804	152,706,792
平均単価	1,324	1,333	1,335	1,367	1,376	1,301	1,268	1,196
福岡	754	117	75	857	1,548	2,652	6,468	3,252
	434,280	69,615	62,790	968,386	1,768,053	2,465,793	7,320,783	2,674,454
東シナ海								
香岐			7	4	28	77	7	113
			2,940	4,200	21,525	48,825	3,150	41,979
対馬	84	73	43	118	33	721	1,123	8,934
	74,130	32,760	21,525	41,755	11,760	508,095	415,643	2,786,196
五島	48	224	532	644	938	1,711	105	1,414
	34,388	135,450	411,075	481,950	782,145	1,337,753	54,390	359,415
佐賀	213	12	19	80	152	156	583	112
	110,723	9,503	15,750	46,884	92,316	70,140	346,290	109,675
長崎	6,305	7,127	8,028	10,681	6,499	10,547	12,388	9,907
	7,970,555	7,949,053	9,493,579	13,944,761	8,540,366	12,353,155	13,396,587	9,457,859
鹿児島	80,175	49,856	57,335	53,973	44,795	48,578	49,336	87,520
	107,866,879	68,271,883	79,164,472	75,676,903	62,834,854	65,923,234	65,645,822	115,523,919
その他	30,735	27,216	34,744	27,113	37,340	29,746	33,760	16,449
	40,212,113	36,317,610	45,359,919	36,579,800	51,627,280	39,792,217	44,427,139	21,753,295

生鮮水産物魚種別・産地別取扱高 — ふぐ類合計

産地	23年1月	23年2月	23年3月	23年4月	23年5月	23年6月	23年7月	23年8月
総計	78,369	85,826	56,671	25,506	25,289	77,353	42,472	68,364
	95,603,590	82,138,559	52,612,037	15,169,464	9,559,422	16,504,552	14,877,719	26,268,673
平均単価	1,220	957	928	595	378	213	350	384
福岡	10,328	10,430	6,128	2,463	2,170	5,169	5,418	26,984
	20,762,669	28,374,815	12,075,912	1,380,922	1,058,688	2,341,524	2,554,410	10,019,460
東シナ海								
香岐	15	63	220	184	91	143	130	72
	5,775	24,780	94,941	73,605	38,850	41,895	48,195	17,115
対馬	179	5,632	2,156	387	106	127	677	113
	68,696	1,733,655	808,049	197,295	58,506	42,525	194,775	65,520
五島	592	365	62	120	164	76	684	368
	436,160	224,595	40,425	69,195	64,050	36,960	230,895	92,085
佐賀	2,406	1,958	2,185	587	292	586	458	153
	8,704,017	4,946,334	4,644,303	484,066	103,320	157,080	148,050	65,678
長崎	24,645	19,585	20,902	8,758	3,817	11,899	26,845	39,512
	42,597,031	30,660,254	26,412,781	7,928,064	2,765,738	5,050,068	9,563,446	13,952,627
鹿児島	303	1,398	62	190	1,208	3,511	434	274
	188,580	750,645	27,195	93,450	438,795	1,099,350	144,165	74,445
その他	39,901	46,395	24,956	12,817	17,441	55,842	7,826	888
	22,840,662	15,423,481	8,508,431	4,942,867	5,031,475	7,735,150	1,993,783	1,981,743

(単位/上段:kg 下段:円 平均単価:円)

23年9月	23年10月	23年11月	23年12月	年 計	24年1月	24年2月	24年3月	年度 計
112,966	115,727	112,801	178,524	1,334,202	126,450	115,277	139,674	1,411,881
129,624,177	120,915,262	113,645,988	165,662,147	1,594,107,312	123,718,898	105,354,220	131,451,099	1,550,610,537
1,147	1,045	1,007	928	1,195	978	914	941	1,098
6,342	7,408	4,446	4,817	38,736	1,221	193	166	39,370
3,669,160	4,977,894	3,228,638	1,037,999	28,677,845	769,204	121,380	120,855	29,122,599
891	63		49	1,239	24	19		1,275
316,785	18,900		22,575	480,879	32,078	11,025		521,042
4,165	1,662	311	287	17,554	26	35	95	17,510
1,402,905	619,920	117,548	194,876	6,227,113	18,459	24,570	80,483	6,222,210
1,246	3,192	2,093	1,336	13,483	140	67		12,886
415,275	1,014,090	845,880	740,437	6,612,248	80,010	44,100		6,155,445
237	30	25	1,725	3,344	15	6	42	3,163
107,710	16,800	24,833	136,633	1,087,257	12,348	8,506	39,165	1,011,300
16,743	10,721	10,417	14,026	123,389	8,125	10,452	9,325	129,831
18,153,618	11,366,836	10,436,077	13,295,407	136,357,853	8,265,474	10,446,835	8,957,873	138,614,848
71,523	81,254	81,573	110,141	816,059	85,329	80,723	107,495	902,240
90,328,246	88,767,390	84,148,641	105,915,387	1,010,067,630	83,682,707	71,170,703	100,812,059	1,010,429,865
11,819	11,397	13,936	46,143	320,398	31,570	23,782	22,551	305,606
15,230,478	14,133,432	14,844,371	44,318,833	404,596,487	30,858,618	23,527,101	21,440,664	358,533,228

23年9月	23年10月	23年11月	23年12月	年 計	24年1月	24年2月	24年3月	年度 計
132,954	177,510	176,511	103,683	1,050,508	69,025	68,040	56,902	1,023,609
49,168,863	78,975,223	108,277,718	137,083,159	686,238,979	83,492,483	82,721,566	59,182,728	681,281,570
370	445	613	1,322	653	1,210	1,216	1,040	666
70,795	88,134	89,121	32,642	349,782	10,278	9,546	9,386	352,106
28,075,881	32,477,537	36,380,095	28,751,203	204,253,116	15,751,412	22,088,583	22,079,448	202,959,163
98	24	8		1,048	100	7	110	967
32,655	5,565	2,100		385,476	35,700	1,575	42,840	340,095
8	30	70	748	10,233	856	1,010	875	5,007
2,100	13,440	21,210	243,432	3,449,203	231,630	345,765	421,680	1,837,878
49	559	292	460	3,791	493	606		3,871
31,185	232,365	140,490	270,270	1,868,675	275,258	696,994		2,139,747
358	3,345	6,397	4,100	22,825	5,073	2,243	1,615	25,207
104,213	4,135,464	6,094,094	6,666,072	36,252,691	8,183,509	5,131,586	3,779,336	35,052,468
32,858	48,985	38,808	35,437	312,051	38,933	39,233	22,598	347,683
13,605,476	23,930,241	34,594,961	64,695,202	275,755,889	43,394,862	46,267,077	23,613,477	289,361,239
1,060	524	139		9,103	32	111	626	8,109
324,555	169,155	46,620		3,356,955	13,650	41,475	219,398	2,665,058
27,728	35,909	41,676	30,296	341,675	13,260	15,284	21,692	280,659
6,992,798	18,011,456	30,998,148	36,456,980	160,916,974	15,606,462	8,148,511	9,026,549	146,925,922

生鮮水産物魚種別・産地別取扱高 — さばふぐ類

産地	23年1月	23年2月	23年3月	23年4月	23年5月	23年6月	23年7月	23年8月
総計	27,707 17,541,408	13,540 8,125,750	6,163 2,869,990	2,546 1,055,334	3,810 1,444,940	20,859 7,052,054	31,351 10,735,757	62,282 21,016,170
平均単価	633	600	466	415	379	338	342	337
福岡	3,949 2,888,353	463 316,166	536 178,186	126 32,120	284 91,709	3,087 1,217,013	3,537 1,459,836	24,681 8,647,800
東シナ海								
香岐	8 2,625					136 41,055	88 23,520	72 17,115
対馬	18 10,106				8 3,150	110 35,700	670 190,575	88 26,145
五島	579 422,205	312 194,145		74 38,325	164 64,050	55 13,650	670 219,870	368 92,085
佐賀	216 116,514	53 36,939	2 567	13 1,880	160 38,745	368 61,005	268 57,435	48 9,555
長崎	10,274 6,074,229	8,014 4,584,666	5,026 2,255,686	1,739 734,159	1,703 677,976	10,237 3,733,760	25,231 8,492,715	36,701 12,132,015
鹿児島	264 166,005	1,377 741,615	58 26,145	190 93,450	1,208 438,795	3,498 1,058,085	416 138,495	272 74,025
その他	12,399 7,861,371	3,321 2,252,219	541 409,406	404 155,400	283 130,515	3,368 891,786	471 153,311	52 17,430

生鮮水産物魚種別・産地別取扱高 — とらふぐ類

産地	23年1月	23年2月	23年3月	23年4月	23年5月	23年6月	23年7月	23年8月
総計	26,233 70,986,121	31,617 63,919,872	23,841 40,134,487	12,565 9,747,701	12,745 4,685,574	54,479 7,950,566	9,525 3,050,747	5,263 4,389,755
平均単価	2,706	2,022	1,683	776	368	146	320	834
福岡	5,881 17,333,143	9,272 27,423,924	4,399 11,060,940	1,633 927,114	1,494 730,958	1,373 707,879	1,440 821,836	1,936 1,095,540
東シナ海								
香岐		21 9,450	77 30,450	100 35,280	56 21,525		7 4,200	
対馬	154 53,340	5,406 1,366,890	1,312 249,900	53 18,375	28 15,141	3 3,150		25 39,375
五島	13 13,955	7 4,200	6 4,725	32 26,145		21 23,310	14 11,025	
佐賀	2,148 8,566,398	1,835 4,873,695	2,028 4,571,506	430 413,872	34 15,225	26 12,390	40 17,640	21 12,548
長崎	14,065 36,197,768	10,467 24,880,208	13,016 21,945,084	5,716 6,274,744	1,507 1,520,018	922 557,349	1,360 753,923	2,720 1,676,244
鹿児島	35 21,525	13 5,250				13 41,265		
その他	3,937 8,799,992	4,596 5,356,255	3,003 2,271,882	4,601 2,052,171	9,626 2,382,707	52,121 6,605,223	6,664 1,442,123	561 1,566,048

23年9月	23年10月	23年11月	23年12月	年 計	24年1月	24年2月	24年3月	年 度 計
125,155	147,680	147,515	57,171	645,779	36,465	26,601	7,445	668,880
41,389,489	46,729,069	50,798,991	28,399,954	237,158,906	17,504,596	14,366,761	4,079,092	244,572,207
331	316	344	497	367	480	540	548	366
67,152	82,900	82,719	24,657	294,091	5,815	2,148	358	297,464
25,640,580	27,871,836	29,789,207	13,066,764	111,199,570	3,133,548	1,449,632	223,001	112,623,046
56	24	8		392	72		40	496
11,655	5,565	2,100		103,635	21,525		13,125	135,660
8	16			918	32	8	55	995
2,100	3,150			270,926	6,300	4,200	19,425	290,745
24	458	240	412	3,356	450	243		3,158
4,515	102,795	83,055	209,685	102				

生鮮水産物魚種別・産地別取扱高 — なめら類

産地	23年1月	23年2月	23年3月	23年4月	23年5月	23年6月	23年7月	23年8月
総計	21,963 5,168,174	34,896 6,376,063	13,844 3,004,117	6,311 1,851,666	6,055 1,540,057	160 48,332	87 21,294	49 12,495
平均単価	235	183	217	293	254	302	245	255
福岡	15 15,036	11 12,895	53 31,838	27 7,813	1 252	6 3,675		
東シナ海								
香岐								
対馬								
五島								
佐賀			13 7,655	7 1,575				
長崎	8 2,100	1 588	20 8,349	2 578	25 4,253		24 4,620	1 735
鹿児島								
その他	21,940 5,151,038	34,884 6,362,580	13,758 2,956,275	6,275 1,841,700	6,029 1,535,552	154 44,657	63 16,674	48 11,760

生鮮水産物魚種別・産地別取扱高 — なごや類

産地	23年1月	23年2月	23年3月	23年4月	23年5月	23年6月	23年7月	23年8月
総計	20 35,700			78 96,810	224 308,700	28 33,810		
平均単価	1,785			1,241	1,378	1,208		
福岡								
東シナ海								
香岐								
対馬								
五島								
佐賀								
長崎								
鹿児島								
その他	20 35,700			78 96,810	224 308,700	28 33,810		

(単位/上段:kg 下段:円 平均単価:円)

23年9月	23年10月	23年11月	23年12月	年 計	24年1月	24年2月	24年3月	年度 計
8 1,575		2 2,667	46 6,332	83,421 18,032,772	2,930 600,212	7,740 1,966,252	14,411 3,757,531	37,799 9,808,413
197		1,334	138	216	205	254	261	259
			1 662	114 72,171	6 6,227	15 14,459	27 15,782	83 48,870
							8 2,100	8 2,100
		1 1,092		21 10,322	2 840		3 2,384	13 5,891
				81 21,223		2 1,575	2 1,785	56 13,546
8 1,575		1 1,575	45 5,670	83,205 17,929,056	2,922 593,145	7,723 1,950,218	14,371 3,735,480	37,639 9,738,006

23年9月	23年10月	23年11月	23年12月	年 計	24年1月	24年2月	24年3月	年度 計
				350 475,020				330 439,320
				1,357				1,331
				350 475,020				330 439,320

生鮮水産物魚種別・産地別取扱高 — その他のふぐ類

産地	23年1月	23年2月	23年3月	23年4月	23年5月	23年6月	23年7月	23年8月
総計	2,446 1,872,187	5,773 3,716,874	12,823 6,603,443	4,006 2,417,953	2,455 1,580,151	1,827 1,419,790	1,509 1,069,921	770 850,253
平均単価	765	644	515	604	644	777	709	1,104
福岡	483 526,137	684 621,830	1,140 804,948	677 413,875	391 235,769	703 412,957	441 272,738	367 276,120
東シナ海								
香岐	7 3,150	42 15,330	143 64,491	84 38,325	35 17,325	7 840	35 20,475	
対馬	7 5,250	226 366,765	844 558,149	334 178,920	70 40,215	14 3,675	7 4,200	
五島		46 26,250	56 35,700	14 4,725				
佐賀	42 21,105	70 35,700	142 64,575	137 66,739	98 49,350	192 83,685	150 72,975	84 43,575
長崎	298 322,934	1,103 1,194,792	2,840 2,203,662	1,301 918,583	582 563,491	740 758,959	230 312,188	90 143,633
鹿児島	4 1,050	8 3,780	4 1,050				18 5,670	2 420
その他	1,605 992,561	3,594 1,452,427	7,654 2,870,868	1,459 796,786	1,279 674,001	171 159,674	628 381,675	227 386,505

生鮮水産物魚種別・産地別取扱高 — かわはぎ類

産地	23年1月	23年2月	23年3月	23年4月	23年5月	23年6月	23年7月	23年8月
総計	96,113 28,916,462	54,419 14,698,674	51,302 16,196,336	69,538 18,423,194	88,834 21,033,152	85,829 23,445,330	58,125 15,292,700	70,921 17,549,108
平均単価	301	270	316	265	237	273	263	247
福岡	6,793 2,891,634	8,593 2,801,852	6,528 1,890,076	4,343 1,264,695	39,119 9,129,226	48,383 14,665,886	36,185 10,328,168	49,634 13,342,786
東シナ海								
香岐	1,952 1,037,505	532 231,630	1,828 678,405	1,040 247,485	818 152,355	615 114,240	351 59,430	154 24,990
対馬	4,471 2,316,405	8,764 2,086,560	8,740 2,374,890	2,047 514,710	2,058 423,885	2,106 445,305	1,992 418,845	1,828 396,060
五島	6,962 4,565,085	975 515,445	511 161,490	35,037 8,551,830	11,822 2,545,515	7,298 1,821,960	2,436 704,760	732 278,145
佐賀	210 67,935	1,787 590,415	3,619 1,591,275	1,622 352,170	2,050 371,175	1,682 273,210	1,543 254,310	1,879 260,925
長崎	8,460 4,868,232	10,688 3,816,623	26,276 8,208,617	24,548 6,933,146	30,915 7,325,986	23,242 5,104,471	13,132 2,702,149	16,439 3,155,534
鹿児島	72 36,960	178 28,350	10 10,500	119 65,625	311 168,420	275 160,860	15 11,025	
その他	67,193 13,132,706	22,902 4,627,799	3,790 1,281,083	782 493,533	1,741 916,590	2,228 859,398	2,471 814,013	255 90,668



(単位/上段:kg 下段:円 平均単価:円)

23年9月	23年10月	23年11月	23年12月	年 計	24年1月	24年2月	24年3月	年度 計
1,676	16,446	6,112	5,868	61,711	1,665	5,077	10,141	57,552
926,855	5,109,935	3,112,346	3,580,503	32,260,211	1,392,194	3,730,912	6,529,691	31,720,504
553	311	509	610	523	836	735	644	551
492	457	644	798	7,277	283	563	1,236	7,052
298,704	259,582	462,159	654,605	5,239,424	282,277	451,664	835,796	4,856,246
42				395	28	7	63	301
21,000				180,936	14,175	1,575	27,615	141,330
	14		14	1,530	28	77	532	1,090
	10,290		12,390	1,179,854	28,350	46,305	319,725	644,070
				116				14
				66,675				4,725
77	77	63	35	1,167	14	153	213	1,293
28,245	25,515	22,575	18,480	532,519	9,975	90,510	116,760	628,384
60	685	437	512	8,878	414	1,347	4,025	10,423
94,923	242,338	327,869	592,958	7,676,330	433,700	1,358,465	3,094,751	8,841,858
4	28	11		79	2		160	225
1,050	7,770	2,730		23,520	840		6,720	25,200
1,001	15,185	4,957	4,509	42,269	896	2,930	3,912	37,154
482,933	4,564,440	2,297,013	2,302,070	17,360,953	622,877	1,782,393	2,128,324	16,578,691

23年9月	23年10月	23年11月	23年12月	年 計	24年1月	24年2月	24年3月	年度 計
85,221	104,629	100,169	57,212	922,312	29,434	248,300	179,411	1,177,623
26,112,764	35,179,743	33,666,428	22,778,356	273,292,247	12,515,061	75,861,617	55,664,478	357,521,931
306	336	336	398	296	425	306	310	304
61,902	85,062	70,873	37,592	455,007	7,427	6,859	6,855	454,234
20,840,545	29,909,725	25,009,042	15,605,627	147,679,262	2,942,470	2,980,898	2,329,615	148,348,683
124	308	70	26	7,818	562	298	666	5,032
22,050	81,060	19,215	5,775	2,674,140	355,320	147,525	243,285	1,472,730
1,342	3,263	5,120	1,300	43,031	2,661	226,100	155,786	405,603
464,940	1,104,390	2,204,055	733,005	13,483,050	1,296,855	65,791,320	46,309,411	120,102,781
336	1,090	2,924	586	70,709	2,372	1,346		65,979
158,130	494,865	1,025,955	272,790	21,095,970	1,396,815	688,485		17,939,250
1,153	1,618	2,306	847	20,316	155	432	1,329	16,616
229,425	277,620	451,605	209,685	4,929,750	49,245	290,955	798,840	3,819,165
17,413	8,163	13,493	7,730	200,499	3,599	8,353	13,543	180,570
3,710,512	1,884,289	3,259,890	2,706,262	53,675,711	2,184,644	4,227,603	5,314,456	48,508,942
45	15	59		1,099				839
30,660	6,300	47,775		566,475				490,665
2,906	5,110	5,324	9,131	123,833	12,658	4,912	1,232	48,750
656,502	1,421,494	1,648,891	3,245,212	29,187,889	4,289,712	1,734,831	668,871	16,839,715

生鮮水産物魚種別・産地別取扱高 — した類

産地	23年1月	23年2月	23年3月	23年4月	23年5月	23年6月	23年7月	23年8月
総計	3,271 2,053,695	3,185 1,785,525	2,095 1,682,730	1,441 973,770	6,266 2,273,975	7,423 3,978,807	8,476 5,836,668	9,907 6,679,155
平均単価	628	561	803	676	363	536	689	674
福岡	3 2,100	103 7,350	43 35,805	171 60,480	307 107,835	950 539,910	994 533,400	2,002 967,890
東シナ海								
香岐						6 3,150		
対馬								
五島								
佐賀	34 16,275	3 1,260			3 2,415	9 6,405	281 161,070	172 73,710
長崎	436 156,450		126 60,690	280 108,570	1,354 457,685	569 211,932	534 166,773	30 20,160
鹿児島						60 47,250		
その他	2,798 1,878,870	3,079 1,776,915	1,926 1,586,235	990 804,720	4,602 1,706,040	5,829 3,170,160	6,667 4,975,425	7,703 5,617,395

生鮮水産物魚種別・産地別取扱高 — ひらめ類

産地	23年1月	23年2月	23年3月	23年4月	23年5月	23年6月	23年7月	23年8月
総計	42,209 55,129,057	45,920 56,435,791	57,876 69,958,790	39,303 50,237,042	36,669 47,209,657	30,605 40,231,203	26,069 36,701,430	33,695 42,537,344
平均単価	1,306	1,229	1,209	1,278	1,287	1,315	1,408	1,262
福岡	7,124 8,518,952	18,441 21,800,889	24,467 27,866,046	6,874 7,207,102	3,800 4,150,121	4,672 3,873,993	4,146 3,491,203	5,610 5,384,896
東シナ海								
香岐	23 19,845	155 313,608	154 206,221	28 25,620	19 14,805	19 14,700	20 15,750	
対馬	385 373,695	827 860,685	261 273,777	228 230,832	472 503,013	324 301,980	333 383,985	150 182,385
五島	89 71,085	90 61,362	54 36,698	297 237,615	354 328,630	61 45,675	20 16,800	
佐賀	339 609,063	327 596,546	220 370,005	199 337,905	248 373,134	290 431,051	53 107,310	39 58,770
長崎	15,711 23,542,214	16,036 19,510,508	18,967 23,045,528	13,923 20,365,875	7,438 12,271,784	6,491 9,639,363	8,462 11,305,622	12,498 15,562,704
鹿児島	149 222,370	578 632,917	174 236,053	274 380,953	793 913,514	834 1,140,091	642 886,688	556 730,590
その他	18,389 21,771,833	9,466 12,659,276	13,579 17,924,462	17,480 21,451,140	23,545 28,654,656	17,914 24,784,350	12,393 20,494,072	14,842 20,617,999

(単位/上段:kg 下段:円 平均単価:円)

23年9月	23年10月	23年11月	23年12月	年 計	24年1月	24年2月	24年3月	年度 計
3,311	2,052	1,586	2,182	51,195	3,780	3,117	2,542	52,083
1,431,991	712,320	703,395	1,419,989	29,532,020	2,286,753	2,298,975	1,874,775	30,470,573
432	347	444	651	577	605	738	738	585
2,314	1,952	789	467	10,095	6	14	21	9,987
731,273	658,245	279,720	146,307	4,070,315	4,200	15,225	21,735	4,066,220
				6				6
				3,150				3,150
39			6	547		57		567
19,320			1,890	282,345		31,920		296,730
12	3	109	84	3,537	402	45	52	3,474
4,148	1,575	33,705	20,087	1,241,775	127,848	17,010	26,355	1,195,848
				60				60
				47,250				47,250
946	97	688	1,625	36,950	3,372	3,001	2,469	37,989
677,250	52,500	389,970	1,251,705	23,887,185	2,154,705	2,234,820	1,826,685	24,861,375

23年9月	23年10月	23年11月	23年12月	年 計	24年1月	24年2月	24年3月	年度 計
27,403	29,480	29,345	36,191	434,765	37,507	45,946	63,590	435,803
33,843,552	35,943,245	36,424,702	47,656,115	552,307,928	46,245,333	56,456,896	74,184,532	547,671,051
1,235	1,219	1,241	1,317	1,270	1,233	1,229	1,167	1,257
5,809	7,037	9,522	6,807	104,309	9,932	21,709	33,544	119,462
6,151,152	7,364,899	9,846,682	8,700,906	114,356,841	11,554,968	25,979,879	38,311,395	132,017,196
	2	5	30	455	53	107	80	363
	4,356	1,050	55,020	670,977	51,030	91,770	53,130	327,233
38	100	135	309	3,562	557	411	291	3,348
36,960	78,120	143,115	415,885	3,784,432	537,180	389,718	259,245	3,462,418
	17	50	20	1,052	41	66		926
	11,865	40,950	16,275	866,955	29,820	57,750		785,380
63	220	375	624	2,997	318	253	264	2,946
117,958	338,460	593,180	1,361,999	5,295,381	744,364	479,690	439,842	5,383,663
11,646	10,862	10,816	19,313	152,163	10,236	8,896	13,143	133,724
15,954,674	15,656,412	15,638,220	26,895,344	209,388,248	13,721,939	11,396,622	13,544,397	181,952,956
	487	309	210	5,006	138	500	457	5,200
	580,853	415,165	301,425	6,440,619	102,981	671,192	601,277	6,724,729
9,847	10,755	8,133	8,878	165,221	16,232	14,004	15,811	169,834
11,582,808	11,908,278	9,746,340	9,909,261	211,504,475	19,503,051	17,390,275	20,975,246	217,017,476

生鮮水産物魚種別・産地別取扱高 — かれい類合計

産地	23年1月	23年2月	23年3月	23年4月	23年5月	23年6月	23年7月	23年8月
総計	103,494	178,094	127,022	102,864	71,985	26,416	22,559	33,070
平均単価	50,048.852	62,246.610	56,861.389	43,452.278	36,922.164	19,163.076	19,526.376	21,754.997
福岡	484	350	448	422	513	725	866	658
東シナ海	38,174	92,472	18,487	5,349	5,612	3,560	2,330	1,349
香岐	16,046.641	26,428.815	9,013.516	2,647.103	2,830.865	2,718.293	2,157.435	915.537
対馬	24	6						
五島	9,345	1,365						
佐賀	42	19	185	118	680	2,225	3,658	1,279
長崎	23,415	15,750	145,530	85,050	606,375	2,420,670	4,317,705	1,372,455
鹿児島								6
その他								4,725
	77	827	721	319	157	84	371	47
	31,395	274,785	324,345	153,510	78,015	32,760	160,545	18,270
	5,888	26,920	9,381	3,675	905	3,117	3,703	2,598
	2,461,001	10,071,653	4,267,600	1,200,907	404,672	2,961,494	3,988,793	2,251,936
						486	63	
						418,740	52,815	
	59,313	57,832	98,242	93,403	64,631	16,944	12,434	27,791
	31,486.400	25,446.262	43,109.033	39,365.708	33,002.237	10,611.119	8,849.083	17,192.074

生鮮水産物魚種別・産地別取扱高 — まがれい類

産地	23年1月	23年2月	23年3月	23年4月	23年5月	23年6月	23年7月	23年8月
総計	6,056	15,279	14,586	4,347	6,653	1,712	2,335	1,255
平均単価	2,635.425	4,501.500	3,712.381	1,503.308	2,575.319	982.206	1,499.636	967.055
福岡	435	295	255	346	387	574	642	771
東シナ海	1,729	1,184	550	1,952	4,294	379	104	73
香岐	714.441	410.340	218.296	889.718	1,879.858	148.523	45.465	36.015
対馬							4	
五島							1,575	
佐賀	26	12	15	23	10	3		
長崎	13,965	4,410	8,295	17,325	3,570	1,050		
鹿児島	310	1,107	85	494	94	79	147	25
その他	52,185	214,725	33,915	113,212	27,302	18,081	80,903	12,916
	3,991	12,976	13,936	1,878	2,255	1,251	2,080	1,157
	1,854.834	3,872.025	3,451.875	483.053	664.589	814.552	1,371.693	918.124

(単位/上段:kg 下段:円 平均単価:円)

23年9月	23年10月	23年11月	23年12月	年 計	24年1月	24年2月	24年3月	年度 計
55,824	62,330	104,175	79,675	967,508	104,297	180,691	123,518	967,404
32,117,181	31,648,977	47,983,059	39,834,659	461,559,618	52,060,147	68,734,651	58,514,055	471,711,620
575	508	461	500	477	499	380	474	488
1,196	1,825	1,057	1,966	173,377	43,166	93,829	28,708	189,947
684,254	1,048,879	437,903	448,529	65,377,770	17,854,033	31,956,668	11,185,336	74,884,835
				30		4	20	24
				10,710		2,100	8,925	11,025
222	24	12	47	8,511	1,071	391	445	10,172
201,180	20,265	7,875	27,510	9,243,780	781,830	250,320	301,350	10,392,585
				6				6
				4,725				4,725
	4	16	27	2,650	23	300	748	2,096
	1,575	5,565	5,880	1,086,645	10,815	107,415	285,390	859,740
948	1,792	1,559	3,444	63,930	3,444	8,193	9,387	42,765
634,474	603,120	571,620	1,406,790	30,824,060	1,612,349	3,740,048	4,013,536	23,389,739
				549	90			639
				471,555	74,760			546,315
53,458	58,685	101,531	74,191	718,455	56,503	77,974	84,210	721,755
30,597,273	29,975,138	46,960,096	37,945,950	354,540,373	31,726,360	32,678,100	42,719,518	361,622,656

23年9月	23年10月	23年11月	23年12月	年 計	24年1月	24年2月	24年3月	年度 計
1,437	2,163	2,061	2,688	60,572	5,528	15,151	10,101	55,431
983,074	1,185,661	912,976	965,234	22,423,775	1,805,948	4,100,807	3,399,026	20,880,250
684	548	443	359	370	327	271	337	377
512	1,318	838	1,321	14,254	1,361	317	242	12,711
241,133	682,081	319,043	375,029	5,959,942	416,462	131,628	107,048	5,272,003
		4		8		4		12
		1,575		3,150		2,100		5,250
	4		4	97		21	7	72
	1,575		1,365	51,555		12,705	2,415	40,005
8	8			2,357	1	176	275	1,307
6,353	3,780			563,372	441	26,009	97,820	386,817
917	833	1,219	1,363	43,856	4,166	14,633	9,577	41,329
735,588	498,225	592,358	588,840	15,845,756	1,389,045	3,928,365	3,191,743	15,176,175

生鮮水産物魚種別・産地別取扱高 — みずがれい類

産地	23年1月	23年2月	23年3月	23年4月	23年5月	23年6月	23年7月	23年8月
総計	45,596 22,129,291	104,760 31,128,405	19,566 9,144,766	29,363 13,883,205	39,649 21,485,415	6,795 6,568,905	7,453 8,632,260	22,391 13,357,890
平均単価	485	297	467	473	542	967	1,158	597
福岡	29,907 13,192,111	79,712 21,673,785	5,477 2,019,150	483 255,150	339 200,655	856 567,945	760 564,480	608 368,025
東シナ海								
香岐		24 9,345						
対馬	12 6,090	19 15,750	176 140,700	118 85,050	668 584,955	2,219 2,418,990	3,654 4,316,130	1,276 1,371,405
五島								
佐賀	30 11,340	768 251,160	598 242,445	259 106,365	104 52,920	15 7,350	5 1,575	
長崎	3,836 1,806,105	22,416 8,518,755	3,956 1,942,921	1,166 469,350	448 265,020	2,663 2,794,470	2,906 3,671,535	1,920 1,988,805
鹿児島								
その他	11,811 7,113,645	1,821 659,610	9,359 4,799,550	27,337 12,967,290	38,090 20,381,865	1,042 780,150	128 78,540	18,587 9,629,655

生鮮水産物魚種別・産地別取扱高 — やなぎむしかれい類

産地	23年1月	23年2月	23年3月	23年4月	23年5月	23年6月	23年7月	23年8月
総計	1,302 1,209,810	1,321 750,120	556 444,990	1,029 662,445	2,595 1,568,385	12 19,215		460 322,455
平均単価	929	568	800	644	604	1,601		701
福岡	9 6,825	363 220,080	3 840					
東シナ海								
香岐								
対馬								
五島								
佐賀								
長崎	10 5,250	168 80,640		3 1,050				
鹿児島								
その他	1,283 1,197,735	790 449,400	553 444,150	1,026 661,395	2,595 1,568,385	12 19,215		460 322,455

(単位/上段:kg 下段:円 平均単価:円)

23年9月	23年10月	23年11月	23年12月	年 計	24年1月	24年2月	24年3月	年度 計
34,336	44,082	51,373	42,377	447,741	56,931	96,181	36,059	466,989
19,631,010	20,068,493	21,917,700	18,727,905	206,675,245	27,273,582	32,666,342	15,546,195	219,758,902
572	455	427	442	462	479	340	431	471
72	141	59	3	118,417	36,755	83,310	21,368	144,754
44,520	90,300	30,975	2,100	39,009,196	15,430,527	26,984,057	7,581,420	52,120,154
				24		4	11	15
				9,345		2,100	4,725	6,825
222	24	8	23	8,419	893	349	442	9,896
201,180	20,265	6,300	12,390	9,179,205	677,985	207,270	298,725	10,200,645
		10		1,789	20	263	690	1,366
		3,675		676,830	10,290	91,560	255,465	529,200
774	1,452	1,221	2,659	45,417	2,746	7,172	6,543	31,670
570,255	475,545	418,320	1,031,730	23,952,811	1,270,080	3,274,320	2,936,745	19,166,175
33,268	42,465	50,075	39,692	273,675	16,517	5,083	7,004	279,288
18,815,055	19,482,383	21,458,430	17,681,685	133,847,858	9,884,700	2,107,035	4,469,115	137,735,903

23年9月	23年10月	23年11月	23年12月	年 計	24年1月	24年2月	24年3月	年度 計
319	1,580	2,745	1,710	13,629	1,049	937	1,365	13,801
253,680	1,330,035	2,667,525	1,375,395	10,604,055	966,525	846,825	861,630	10,874,115
795	842	972	804	778	921	904	631	788
		6		381	207	474	87	774
		1,260		229,005	239,715	366,765	55,860	663,600
		18	126	325			21	168
		11,025	78,225	176,190			5,145	95,445
319	1,580	2,721	1,584	12,923	842	463	1,257	12,859
253,680	1,330,035	2,655,240	1,297,170	10,198,860	726,810	480,060	800,625	10,115,070

生鮮水産物魚種別・産地別取扱高 — その他のかれい類

産地	23年1月	23年2月	23年3月	23年4月	23年5月	23年6月	23年7月	23年8月
総計	50,540 24,074,326	56,734 25,866,585	92,314 43,559,252	68,125 27,403,320	23,088 11,293,045	17,897 11,592,750	12,771 9,394,480	8,964 7,107,597
平均単価	476	456	472	402	489	648	736	793
福岡	6,529 2,133,264	11,213 4,124,610	12,457 6,775,230	2,914 1,502,235	979 750,352	2,325 2,001,825	1,466 1,547,490	668 511,497
東シナ海								
香岐			6 1,365					
対馬	30 17,325		9 4,830		12 21,420	6 1,680		3 1,050
五島								6 4,725
佐賀	21 6,090	47 19,215	108 73,605	37 29,820	43 21,525	66 24,360	366 158,970	47 18,270
長崎	1,732 597,461	3,229 1,257,533	5,340 2,290,764	2,012 617,295	363 112,350	375 148,943	650 236,355	653 250,215
鹿児島						486 418,740	63 52,815	
その他	42,228 21,320,186	42,245 20,465,227	74,394 34,413,458	63,162 25,253,970	21,691 10,387,398	14,639 8,997,202	10,226 7,398,850	7,587 6,321,840

生鮮水産物魚種別・産地別取扱高 — にべ類

産地	23年1月	23年2月	23年3月	23年4月	23年5月	23年6月	23年7月	23年8月
総計	461 182,015	2,927 1,146,951	8,060 2,946,412	8,103 2,604,425	4,260 1,285,867	318 149,020	334 156,233	120 49,090
平均単価	395	392	366	321	302	469	468	409
福岡								
東シナ海								
香岐								
対馬								
五島								
佐賀								
長崎			769 297,272	12 630				
鹿児島				694 229,926				
その他	461 182,015	2,927 1,146,951	7,291 2,649,140	7,397 2,373,869	4,260 1,285,867	318 149,020	334 156,233	120 49,090



(単位/上段:kg 下段:円 平均単価:円)

23年9月	23年10月	23年11月	23年12月	年 計	24年1月	24年2月	24年3月	年度 計
19,732	14,505	47,996	32,900	445,566	40,789	68,422	75,994	431,183
11,249,417	9,064,788	22,484,858	18,766,125	221,856,543	22,014,092	31,120,677	38,707,204	220,198,353
570	625	468	570	498	540	455	509	511
612	366	154	642	40,325	4,843	9,728	7,011	31,708
398,601	276,498	86,625	71,400	20,179,627	1,767,329	4,474,218	3,441,008	16,829,078
				6			9	9
				1,365			4,200	4,200
			24	84	178	38	3	264
			15,120	61,425	103,845	40,950	2,625	186,690
				6				6
				4,725				4,725
		6	23	764	3	16	51	658
		1,890	4,515	358,260	525	3,150	27,510	290,535
166	332	320	659	15,831	697	845	2,548	9,620
57,866	123,795	142,275	296,835	6,131,687	341,828	439,719	973,826	3,741,302
				549	90			639
				471,555	74,760			546,315
18,954	13,807	47,516	31,552	388,001	34,978	57,795	66,372	388,279
10,792,950	8,664,495	22,254,068	18,378,255	194,647,899	19,725,805	26,162,640	34,258,035	198,595,508

23年9月	23年10月	23年11月	23年12月	年 計	24年1月	24年2月	24年3月	年度 計
82	127	829	1,977	27,598	2,499	846	1,134	20,629
39,230	41,610	354,934	774,972	9,730,759	946,226	315,037	467,027	7,183,671
478	328	428	392	353	379	372	412	348
							12	12
							1,260	1,260
					5			5
					1,050			1,050
				781		68		80
				297,902		20,949		21,579
		6		700			254	954
		1,365		231,291			88,964	320,255
82	127	823	1,977	26,117	2,494	778	868	19,578
39,230	41,610	353,569	774,972	9,201,566	945,176	294,088	376,803	6,839,527

生鮮水産物魚種別・産地別取扱高 — ぐち類

産地	23年1月	23年2月	23年3月	23年4月	23年5月	23年6月	23年7月	23年8月
総計	21,193 3,837,645	12,890 2,576,805	3,447 891,660	4,766 1,107,330	7,876 1,543,500	10,505 2,019,990	11,006 2,007,391	8,673 1,561,035
平均単価	181	200	259	232	196	192	182	180
福岡	15,609 2,004,240	5,076 544,215	744 101,745	961 118,335	1,936 283,815	6,068 1,011,990	8,452 1,327,936	4,427 608,790
東シナ海								
香岐								
対馬	80 14,595							
五島								
佐賀				21 2,100	11 1,470	16 4,830	15 1,785	9 1,050
長崎	17 3,150	6 1,050	543 189,735	202 55,125	82 15,015	207 34,125	120 15,960	255 59,850
鹿児島								
その他	5,487 1,815,660	7,808 2,031,540	2,160 600,180	3,582 931,770	5,847 1,243,200	4,214 969,045	2,419 661,710	3,982 891,345

生鮮水産物魚種別・産地別取扱高 — えそ類

産地	23年1月	23年2月	23年3月	23年4月	23年5月	23年6月	23年7月	23年8月
総計	1,877 430,343	4,832 907,527	3,354 597,141	7,324 1,215,121	13,606 2,544,838	14,484 2,134,149	19,275 2,740,085	14,514 1,644,858
平均単価	229	188	178	166	187	147	142	113
福岡	435 99,225	219 25,830	175 15,750	257 30,135	1,769 143,274	4,242 318,162	4,774 364,980	4,042 239,085
東シナ海								
香岐								
対馬	5 525							38 3,150
五島							10 1,680	
佐賀	135 49,980	65 20,580	20 5,250	25 6,615	35 9,975	110 24,150	65 20,895	670 269,640
長崎	151 20,370	180 47,355	2,517 454,650	2,393 498,435	2,149 446,670	5,649 1,061,109	12,366 2,090,865	6,917 782,775
鹿児島								
その他	1,151 260,243	4,368 813,762	642 121,491	4,649 679,936	9,653 1,944,919	4,483 730,728	2,060 261,665	2,847 350,208

(単位/上段:kg 下段:円 平均単価:円)

23年9月	23年10月	23年11月	23年12月	年 計	24年1月	24年2月	24年3月	年度 計
5,952	8,416	7,103	4,902	106,729	17,099	8,095	3,072	97,465
997,500	1,431,224	975,135	866,250	19,815,465	2,447,130	1,960,140	888,405	17,805,030
168	170	137	177	186	143	242	289	183
3,252	5,686	2,785	2,834	57,830	14,211	3,822	660	55,094
474,915	925,995	400,260	416,325	8,218,561	1,797,810	593,565	133,875	8,093,611
	20		20	120	1,070	150	20	1,280
	1,680		2,100	18,375	191,520	25,305	3,150	223,755
	10	10		20				20
	2,100	1,050		3,150				3,150
72	9		6	159	6		12	177
4,935	1,050		525	17,745	525		420	18,690
466	344	540	439	3,221	10	11	855	3,531
99,645	65,100	97,860	106,890	743,505	1,365	1,155	293,055	845,145
2,162	2,347	3,768	1,603	45,379	1,802	4,112	1,525	37,363
418,005	435,299	475,965	340,410	10,814,129	455,910	1,340,115	457,905	8,620,679

23年9月	23年10月	23年11月	23年12月	年 計	24年1月	24年2月	24年3月	年度 計
8,185	18,754	16,962	4,987	128,154	2,182	3,066	6,525	129,864
866,988	2,047,290	1,851,203	980,807	17,960,350	337,523	393,015	835,120	17,590,997
106	109	109	197	140	155	128	128	135
2,014	3,502	4,272	1,782	27,483	414	339	314	27,721
85,575	124,740	202,860	222,390	1,872,006	83,160	32,130	24,675	1,871,166
	75	120		238				233
	10,080	23,100		36,855				36,330
				10				10
				1,680				1,680
996	1,160	1,515	993	5,789	200	40	18	5,827
303,765	314,475	408,660	413,805	1,847,790	87,150	16,275	1,365	1,876,770
4,561	3,145	2,373	919	43,320	716	1,899	5,140	48,227
415,695	249,690	260,400	134,086	6,462,100	70,245	256,620	715,262	6,981,852
614	10,872	8,682	1,293	51,314	852	788	1,053	47,846
61,953	1,348,305	956,183	210,526	7,739,919	96,968	87,990	93,818	6,823,199

生鮮水産物魚種別・産地別取扱高 — はも類

産地	23年1月	23年2月	23年3月	23年4月	23年5月	23年6月	23年7月	23年8月
総計	251 54,583	79 16,170	730 204,233	810 441,563	2,017 2,001,982	4,690 5,026,143	7,751 7,310,066	11,761 5,696,341
平均単価	217	205	280	545	993	1,072	943	484
福岡	20 3,570		18 3,150	105 26,103	42 9,030	177 77,375	284 202,675	316 58,989
東シナ海								
香岐								
対馬							5 525	10 630
五島								
佐賀	10 840		52 13,125	52 33,810	149 121,380	63 71,190	47 103,950	63 18,060
長崎	146 33,582	50 10,710	550 160,593	443 172,498	497 313,568	1,564 1,342,519	3,076 2,144,211	2,239 895,158
鹿児島						7 9,009		
その他	75 16,591	29 5,460	110 27,365	210 209,152	1,329 1,558,004	2,879 3,526,050	4,339 4,858,705	9,133 4,723,504

生鮮水産物魚種別・産地別取扱高 — たちうお類

産地	23年1月	23年2月	23年3月	23年4月	23年5月	23年6月	23年7月	23年8月
総計	239,505 116,440,590	231,708 99,157,383	98,063 69,175,155	64,389 49,741,230	76,759 99,467,372	144,560 114,765,945	57,605 56,223,458	133,198 98,258,475
平均単価	486	428	705	773	1,296	794	976	738
福岡	367 266,070	168 103,005	151 182,175	35 17,430	44 24,990	300 234,045	2,405 1,174,898	6,077 2,228,625
東シナ海				1,200 107,100				
香岐	366 432,915							
対馬	85,484 24,333,960	40,741 3,034,921			204 30,450	57 14,700	297 153,615	541 401,520
五島	26 1,050	16 1,260		927 178,395	38 14,700	4 6,300	200 201,075	32 16,275
佐賀	15 9,765	160 115,500		24 17,850		3 2,625	374 224,175	681 654,885
長崎	1,504 1,855,455	8,081 7,345,485	1,456 1,205,820	4,509 2,777,775	650 651,452	722 1,122,975	2,122 3,208,485	1,875 2,030,385
鹿児島								
その他	151,743 89,541,375	182,542 88,557,212	96,456 67,787,160	57,694 46,642,680	75,823 98,745,780	143,474 113,385,300	52,207 51,261,210	123,992 92,926,785

(単位/上段:kg 下段:円 平均単価:円)

23年9月	23年10月	23年11月	23年12月	年 計	24年1月	24年2月	24年3月	年度 計
4,037	2,896	1,747	894	37,663	161	117	506	37,387
2,827,212	1,750,062	421,383	209,842	25,959,580	23,205	24,360	128,018	25,860,177
700	604	241	235	689	144	208	253	692
341	288	339	403	2,333	32	10	16	2,353
65,604	68,565	68,775	99,855	683,691	6,615	1,365	2,415	687,366
		16		31				31
		2,100		3,255				3,255
137	92	84	90	839			24	801
33,600	68,199	11,340	17,220	492,714			3,255	482,004
906	661	631	212	10,975	53	80	429	10,791
523,095	404,319	145,239	45,496	6,190,988	6,510	19,635	115,292	6,127,540
				7				7
				9,009				9,009
2,653	1,855	677	189	23,478	76	27	37	23,404
2,204,913	1,208,979	193,929	47,271	18,579,923	10,080	3,360	7,056	18,551,003

23年9月	23年10月	23年11月	23年12月	年 計	24年1月	24年2月	24年3月	年度 計
92,659	128,790	130,889	83,033	1,481,158	112,243	90,659	69,233	1,184,017
72,625,196	91,594,726	99,467,344	70,566,469	1,037,483,343	79,913,820	65,469,653	59,923,553	958,017,241
784	711	760	850	700	712	722	866	809
4,426	5,715	6,456	5,943	32,087	20,307	453	13	52,174
1,293,495	1,660,546	2,427,076	3,361,072	12,973,427	12,309,465	284,130	6,615	25,022,387
				1,200				1,200
				107,100				107,100
				366	16			16
				432,915	9,975			9,975
858	2,858	1,376	1,809	134,225	24			8,024
414,645	1,206,030	640,500	1,604,505	31,834,846	12,390			4,478,355
16	320	950	56	2,585				2,543
4,725	103,320	663,600	3,675	1,194,375				1,192,065
1,086	1,150	1,224	1,217	5,934	82			5,841
915,600	1,326,780	1,141,560	1,478,610	5,887,350	111,825			5,873,910
3,276	6,465	6,734	2,866	40,260	79	19,565	15,580	64,443
2,756,880	3,964,800	7,176,225	3,292,380	37,388,117	47,040	18,366,285	16,774,065	62,168,747
			373	373	1,038	535	1,005	2,951
			114,870	114,870	405,720	216,195	690,690	1,427,475
82,997	112,282	114,149	70,769	1,264,128	90,697	70,106	52,635	1,046,825
67,239,851	83,333,250	87,418,383	60,711,357	947,550,343	67,017,405	46,603,043	42,452,183	857,737,227

生鮮水産物魚種別・産地別取扱高 — あなご類

産地	23年1月	23年2月	23年3月	23年4月	23年5月	23年6月	23年7月	23年8月
総計	13,943 11,265,052	15,918 11,290,351	13,014 12,710,066	13,657 13,875,491	28,310 18,574,429	20,815 14,205,923	17,138 14,468,377	18,185 15,082,993
平均単価	808	709	977	1,016	656	682	844	829
福岡	1,538 1,043,459	1,379 890,444	1,251 978,915	2,589 1,782,081	6,051 2,714,020	5,624 2,324,039	5,207 2,253,817	4,881 2,041,778
東シナ海								
香岐								
対馬	2,881 545,895	3,469 673,680	1,240 371,910	954 306,495	2,588 706,125	3,392 960,435	2,461 691,635	2,075 649,005
五島								
佐賀	175 145,293	318 224,823	338 294,195	514 434,119	140 136,290	39 31,385	44 41,381	30 25,400
長崎	4,664 4,388,717	6,295 5,039,376	6,255 7,162,278	5,173 6,721,821	6,136 6,452,995	7,871 7,400,292	6,474 8,965,771	8,423 10,053,426
鹿児島								
その他	4,685 5,141,688	4,457 4,462,028	3,930 3,902,768	4,427 4,630,975	13,395 8,564,999	3,889 3,489,772	2,952 2,515,773	2,776 2,313,384

生鮮水産物魚種別・産地別取扱高 — ほうぼう類

産地	23年1月	23年2月	23年3月	23年4月	23年5月	23年6月	23年7月	23年8月
総計	6,020 1,341,474	5,855 1,667,859	5,118 1,831,163	10,337 3,409,205	5,309 1,499,243	3,286 790,545	1,494 466,389	1,751 500,535
平均単価	223	285	358	330	282	241	312	286
福岡	3,903 758,146	1,391 488,318	866 399,443	641 263,750	1,318 443,562	2,362 540,330	575 187,320	459 126,210
東シナ海								
香岐		5 1,050	5 3,150		5 2,100	5 1,575		
対馬	10 5,775		5 3,675			75 13,650	55 27,720	30 14,595
五島			10 4,200					
佐賀	214 153,164	752 429,293	993 611,352	603 303,303	325 139,335	265 109,935	310 158,865	320 168,315
長崎	1,407 319,704	2,387 487,044	2,227 518,283	1,336 283,092	651 142,706	290 69,930	279 61,089	497 133,035
鹿児島								
その他	486 104,685	1,320 262,154	1,012 291,060	7,757 2,559,060	3,010 771,540	289 55,125	275 31,395	445 58,380

(単位/上段:kg 下段:円 平均単価:円)

23年9月	23年10月	23年11月	23年12月	年 計	24年1月	24年2月	24年3月	年度 計
18,349	25,455	24,335	25,612	234,731	20,444	15,365	14,029	241,694
12,041,814	14,821,412	13,743,843	15,165,445	167,245,196	11,840,005	10,431,944	14,768,290	169,019,966
656	582	565	592	712	579	679	1,053	699
2,270	2,839	1,794	1,596	37,019	2,044	1,339	1,261	37,495
1,126,294	1,101,440	1,051,194	1,493,961	18,801,442	1,425,891	1,202,040	1,294,955	19,811,510
4,359	3,935	3,871	5,313	36,538	3,797	2,914	109	35,768
1,199,940	865,998	892,238	1,152,797	9,016,153	826,403	671,581	43,785	8,966,437
870	428	135	356	3,387	95	137	427	3,215
338,730	151,800	118,504	335,175	2,277,095	79,539	144,923	433,157	2,270,403
6,795	8,297	6,383	6,263	79,029	4,403	4,108	4,823	75,149
7,250,841	8,222,068	6,027,015	5,915,117	83,599,717	3,760,083	3,227,187	5,432,316	79,428,932
4,055	9,956	12,152	12,084	78,758	10,105	6,867	7,409	90,067
2,126,009	4,480,106	5,654,892	6,268,395	53,550,789	5,748,089	5,186,213	7,564,077	58,542,684

23年9月	23年10月	23年11月	23年12月	年 計	24年1月	24年2月	24年3月	年度 計
1,470	2,007	2,089	2,363	47,099	3,231	3,509	4,559	41,405
540,120	544,972	494,036	527,930	13,613,471	740,767	1,018,810	1,349,282	11,881,834
367	272	236	223	289	229	290	296	287
563	433	713	797	14,021	1,514	1,213	1,465	12,053
234,360	147,757	192,108	213,035	3,994,339	351,553	369,574	418,691	3,488,250
				20		5	15	30
				7,875		2,100	7,350	13,125
10	22			207	10	5		207
5,775	11,550			82,740	3,675	4,725		81,690
				10				
				4,200				
360	178	128	186	4,634	110	303	415	3,503
181,125	93,450	59,913	104,580	2,512,630	61,824	172,473	233,730	1,786,848
221	107	440	913	10,755	519	943	2,019	8,215
51,135	33,495	70,770	115,395	2,285,678	85,890	243,579	507,392	1,797,508
316	1,267	808	467	17,452	1,078	1,040	645	17,397
67,725	258,720	171,245	94,920	4,726,009	237,825	226,359	182,119	4,714,413

生鮮水産物魚種別・産地別取扱高 — こち類

産地	23年1月	23年2月	23年3月	23年4月	23年5月	23年6月	23年7月	23年8月
総計	438 268,319	276 134,285	1,073 425,839	1,932 720,568	3,459 1,985,933	14,491 5,574,076	13,795 5,369,136	9,203 3,855,680
福岡	613 109 44,279	487 60 30,870	397 132 45,833	373 947 215,041	574 1,217 562,233	385 9,657 3,687,404	389 11,130 4,201,319	419 7,198 3,130,954
東シナ海								
香岐							5 525	
対馬					5 840	10 1,680	15 5,250	
五島								5 1,050
佐賀	70 23,100	25 6,090	80 23,940	130 51,156	800 395,745	853 361,200	627 333,165	410 155,085
長崎	117 69,794	51 14,637	450 182,049	312 148,189	1,184 814,699	850 515,582	1,019 433,573	736 303,728
鹿児島								
その他	142 131,146	140 82,688	411 174,017	543 306,182	253 212,416	3,121 1,008,210	999 395,304	854 264,863

生鮮水産物魚種別・産地別取扱高 — かさご類

産地	23年1月	23年2月	23年3月	23年4月	23年5月	23年6月	23年7月	23年8月
総計	23,967 16,623,424	38,358 21,194,768	33,052 21,852,285	31,481 20,471,115	30,973 21,683,382	33,490 20,587,272	26,433 18,871,563	23,400 16,953,748
平均単価	694	553	661	650	700	615	714	725
福岡	4,211 3,407,179	7,067 3,450,819	5,345 3,316,262	5,918 3,763,623	3,977 2,501,775	3,161 1,587,087	2,961 1,722,767	3,266 2,036,370
東シナ海								
香岐	305 303,030	654 476,175	864 705,495	332 257,670	284 190,365	779 456,225	1,180 827,715	908 637,665
対馬	1,005 1,238,370	2,605 2,454,375	3,367 3,247,598	3,408 3,064,950	5,190 4,225,095	5,617 3,966,270	2,997 2,414,055	1,889 1,541,085
五島	1,175 973,455	1,389 911,715	778 563,955	828 706,965	1,857 1,298,640	1,280 735,000	868 612,990	535 398,895
佐賀	2,138 1,442,595	3,764 2,310,420	4,262 2,725,170	4,746 2,606,835	5,339 3,055,290	6,158 3,322,725	4,281 2,814,945	3,024 1,981,140
長崎	9,898 6,285,005	20,544 10,485,194	17,082 10,629,522	14,807 9,281,262	12,885 9,561,192	14,091 9,201,900	12,121 9,241,603	12,042 9,272,158
鹿児島					20 6,825	15 4,725		
その他	5,235 2,973,790	2,335 1,106,070	1,354 664,283	1,442 789,810	1,421 844,200	2,389 1,313,340	2,025 1,237,488	1,736 1,086,435



(単位/上段:kg 下段:円 平均単価:円)

23年9月	23年10月	23年11月	23年12月	年 計	24年1月	24年2月	24年3月	年度 計
3,558	2,127	1,838	1,340	53,530	303	199	1,164	53,409
1,154,100	600,040	564,034	403,845	21,055,855	157,420	87,814	365,184	20,837,830
324	282	307	301	393	520	441	314	390
2,652	1,675	1,252	823	36,852	107	65	108	36,831
793,822	442,126	326,237	208,049	13,688,167	46,884	29,610	42,778	13,686,457
				5				5
				525				525
				30				30
				7,770				7,770
				5				5
				1,050				1,050
51	52	133	146	3,377	50	20	135	3,407
17,798	17,514	51,535	42,420	1,478,748	14,070	5,775	70,875	1,516,338
462	109	225	199	5,714	66	61	554	5,777
154,866	32,049	77,209	60,136	2,806,511	49,058	35,629	164,696	2,789,414
393	291	228	172	7,547	80	53	367	7,354
187,614	108,351	109,053	93,240	3,073,084	47,408	16,800	86,835	2,836,276

23年9月	23年10月	23年11月	23年12月	年 計	24年1月	24年2月	24年3月	年度 計
19,156	18,253	18,868	13,870	311,301	24,155	36,407	34,968	311,454
13,280,328	12,531,631	13,645,703	10,769,475	208,464,694	15,793,136	22,571,043	24,655,565	211,813,961
693	687	723	776	670	654	620	705	680
1,760	1,976	2,237	3,455	45,334	4,459	5,668	7,737	46,575
1,070,685	1,326,887	1,335,170	2,333,405	27,852,029	3,182,480	3,261,029	5,159,539	29,280,817
514	380	66	60	6,326	22	6	43	4,574
360,780	265,230	51,030	54,075	4,585,455	22,365	2,625	19,425	3,145,170
2,519	3,927	3,278	1,569	37,371	974	1,586	2,056	35,010
1,920,555	2,836,155	2,576,490	1,418,970	30,903,968	1,093,890	1,548,540	2,084,460	28,690,515
519	409	433	396	10,467	297	426		7,848
375,690	308,280	348,075	326,970	7,560,630	210,630	349,755		5,671,890
2,666	2,822	2,595	1,583	43,378	1,117	1,959	3,007	39,297
1,746,570	1,758,330	1,764,210	1,138,725	26,666,955	750,383	1,248,135	2,150,927	24,338,215
9,583	6,835	8,706	5,046	143,640	10,277	14,678	21,124	142,195
6,759,303	5,070,203	6,699,165	4,491,692	96,978,199	6,598,123	9,370,924	14,795,384	100,342,909
				35				35
				11,550				11,550
1,595	1,904	1,553	1,761	24,750	7,009	12,084	1,001	35,920
1,046,745	966,546	871,563	1,005,638	13,905,908	3,935,265	6,790,035	445,830	20,332,895

生鮮水産物魚種別・産地別取扱高 — めばる類

産地	23年1月	23年2月	23年3月	23年4月	23年5月	23年6月	23年7月	23年8月
総計	2,051 1,454,565	5,885 3,696,411	4,060 3,269,219	3,154 2,598,709	2,185 2,107,140	2,188 1,583,747	1,249 1,122,860	589 470,169
平均単価	709	628	805	824	964	724	899	798
福岡	1,151 687,960	3,962 2,500,261	1,633 1,220,784	885 547,513	273 138,495	1,140 785,904	324 256,305	216 127,260
東シナ海								
香岐		3 4,725		14 7,875				
対馬	95 95,865	551 420,000	1,345 1,206,030	822 837,270	448 369,285	292 218,085	157 115,290	119 92,400
五島								
佐賀	250 170,100	304 175,560	336 217,140	202 123,480	110 85,470	112 84,525	48 33,075	12 9,450
長崎	186 124,950	511 283,773	494 377,444	649 522,396	270 254,100	249 147,893	195 130,400	102 87,549
鹿児島								
その他	369 375,690	554 312,092	252 247,821	582 560,175	1,084 1,259,790	395 347,340	525 587,790	140 153,510

生鮮水産物魚種別・産地別取扱高 — むつ類

産地	23年1月	23年2月	23年3月	23年4月	23年5月	23年6月	23年7月	23年8月
総計	27,452 31,022,145	34,854 46,916,730	33,788 43,839,915	21,903 23,457,630	42,916 29,991,675	35,113 25,758,810	72,802 43,513,945	44,443 30,725,520
平均単価	1,130	1,346	1,297	1,071	699	734	598	691
福岡	309 28,140	13 2,625	140 327,075	5 12,600		18 18,900	45 4,095	755 881,265
東シナ海								
香岐	28 9,975	34 1,260	83 16,380	14 6,300	14 7,350	58 37,800		
対馬	7,727 14,228,130	20,814 36,225,840	16,436 31,272,255	6,763 11,918,025	3,034 3,039,960	1,554 938,385	84 156,450	94 298,725
五島	126 63,000	456 216,300	941 506,835	843 553,140	2,481 1,293,915	3,724 1,987,440	805 619,395	273 109,410
佐賀	24 5,355	37 11,025		288 446,775	472 799,890	1,152 1,534,575	217 275,625	280 401,625
長崎	13,323 12,424,335	8,809 7,229,250	8,921 6,659,730	7,568 5,603,535	20,126 10,699,185	22,959 12,067,125	53,403 19,158,144	30,583 12,746,580
鹿児島								
その他	5,915 4,263,210	4,691 3,230,430	7,267 5,057,640	6,422 4,917,255	16,789 14,151,375	5,648 9,174,585	18,248 23,300,236	12,458 16,287,915

(単位/上段:kg 下段:円 平均単価:円)

23年9月	23年10月	23年11月	23年12月	年 計	24年1月	24年2月	24年3月	年度 計
511	396	1,927	1,838	26,033	1,340	2,725	3,495	21,597
477,540	328,241	1,826,990	1,552,215	20,487,806	800,667	1,762,531	2,951,342	17,582,151
935	829	948	845	787	598	647	844	814
78	35	321	1,067	11,085	1,079	2,132	1,728	9,278
48,720	29,978	230,055	749,595	7,322,830	618,975	1,241,940	1,207,217	5,981,957
				17			14	28
				12,600			4,725	12,600
54	39	45	83	4,050	60	189	440	2,748
58,800	33,075	36,750	87,675	3,570,525	51,765	167,580	408,660	2,476,635
						7		7
						2,625		2,625
18	30	42	69	1,533	90	91	134	958
11,025	26,250	36,225	55,230	1,027,530	58,170	59,955	114,660	697,515
21	17	19	61	2,774	82	84	365	2,114
15,645	3,990	15,855	39,690	2,003,685	52,164	58,433	353,379	1,681,494
340	275	1,500	558	6,574	29	222	814	6,464
343,350	234,948	1,508,105	620,025	6,550,636	19,593	231,998	862,701	6,729,325

23年9月	23年10月	23年11月	23年12月	年 計	24年1月	24年2月	24年3月	年度 計
24,657	36,504	31,257	23,676	429,365	26,178	27,709	23,956	411,114
18,126,465	20,195,070	16,915,710	26,802,668	357,266,293	36,173,760	39,949,161	30,707,775	342,318,189
735	553	541	1,132	832	1,382	1,442	1,282	833
5	5	40	41	1,376	5	8		927
315	315	3,570	14,700	1,293,600	630	2,625		939,015
49	70		140	490	551	187	54	1,137
3,465	6,300		11,970	100,800	116,340	61,635	37,800	288,960
89	581	819	5,984	63,979	15,179	14,131	8,489	56,801
11,130	1,127,070	325,395	12,279,435	111,820,800	29,634,150	31,610,040	20,915,055	112,253,820
84	133	973	182	11,021	398	640		10,536
38,220	93,030	149,100	124,320	5,754,105	159,810	790,440		5,918,220
208	142	184	40	3,044		72	56	3,111
301,350	180,600	254,730	6,510	4,218,060		11,655	74,340	4,287,675
16,262	30,985	23,678	9,801	246,418	3,874	4,563	3,457	227,259
8,468,775	13,577,130	9,640,575	7,026,653	125,301,017	3,217,830	3,452,610	3,177,720	108,835,862
		2		2				2
		1,260		1,260				1,260
7,960	4,588	5,561	7,488	103,035	6,171	8,108	11,900	111,341
9,303,210	5,210,625	6,541,080	7,339,080	108,776,641	3,045,000	4,020,156	6,502,860	109,793,377

生鮮水産物魚種別・産地別取扱高 — えい類

産地	23年1月	23年2月	23年3月	23年4月	23年5月	23年6月	23年7月	23年8月
総計	966 141,960	666 92,190	800 130,305	3,540 492,975	3,588 501,848	3,352 490,035	3,800 670,005	2,099 249,375
平均単価	147	138	163	139	140	146	176	119
福岡	339 50,085	126 24,150	179 42,525	2,087 308,385	2,939 429,975	2,948 445,410	3,348 613,095	1,786 212,835
東シナ海								
香岐								
対馬	6 1,575		15 1,575	12 2,100	30 5,040	18 2,520	36 5,880	18 2,520
五島								
佐賀	15 2,940	5 1,575	25 9,870	90 26,460	68 16,905	101 17,220	15 5,565	10 2,100
長崎	85 4,410	232 25,830	211 30,450	598 68,460	244 20,265	164 14,700	305 39,165	243 29,400
鹿児島		30 1,575			6 1,050	7 315		
その他	521 82,950	273 39,060	370 45,885	753 87,570	301 28,613	114 9,870	96 6,300	42 2,520

生鮮水産物魚種別・産地別取扱高 — たい類合計

産地	23年1月	23年2月	23年3月	23年4月	23年5月	23年6月	23年7月	23年8月
総計	296,266 255,802,165	267,705 224,910,141	368,311 300,598,885	491,911 337,912,286	617,995 363,453,682	602,694 344,771,823	523,751 339,486,633	553,604 347,696,564
平均単価	863	840	816	687	588	572	648	628
福岡	25,427 27,137,607	14,434 12,375,405	10,163 7,842,050	75,638 43,341,499	343,012 173,262,712	401,593 200,932,580	306,839 173,623,549	305,707 159,540,909
東シナ海								
香岐	302 248,430	139 112,455	990 586,425	1,113 529,410	812 305,760	486 145,005	693 315,000	184 102,060
対馬	1,964 1,681,785	2,013 1,530,226	3,617 2,211,322	2,596 1,392,510	4,550 1,847,108	3,895 1,789,568	5,471 2,861,775	3,771 2,146,830
五島	114 82,068	79 48,426	581 354,816	721 490,442	53 12,705	117 42,946	275 137,235	42 15,645
佐賀	3,482 3,021,819	6,349 5,761,960	15,517 10,189,734	19,741 11,864,367	18,083 7,940,003	13,178 4,087,018	8,202 2,708,865	15,431 5,451,029
長崎	50,710 47,454,318	54,800 52,794,850	109,376 90,434,884	166,409 104,332,618	79,756 45,155,812	47,514 29,363,893	53,504 35,784,419	58,089 38,746,188
鹿児島	863 482,865	1,340 712,253	1,628 846,722	14,435 10,245,940	2,901 1,075,366	3,075 471,450	3,010 1,484,005	3,222 1,214,857
その他	213,404 175,693,273	188,551 151,574,566	226,439 188,132,932	211,258 165,715,500	168,828 133,854,216	132,836 107,939,363	145,757 122,571,785	167,158 140,479,046

(単位/上段:kg 下段:円 平均単価:円)

23年9月	23年10月	23年11月	23年12月	年 計	24年1月	24年2月	24年3月	年度 計
2,497	1,659	1,814	1,401	26,182	926	174	759	25,609
259,770	190,785	203,259	143,010	3,565,517	69,720	15,120	107,982	3,393,884
104	115	112	102	136	75	87	142	133
1,725	1,389	1,322	1,144	19,332	180	46	220	19,134
187,320	163,590	169,260	116,970	2,763,600	19,740	5,355	39,522	2,711,457
	12			147			12	138
	2,100			23,310			2,625	22,785
20	46	40	85	520	15		65	555
2,730	4,410	6,510	13,860	110,145	2,730		12,180	110,670
630	109	252	82	3,155	286	70	378	3,361
60,480	12,705	18,375	6,930	331,170	10,710	3,885	45,990	331,065
				43				13
				2,940				1,365
122	103	200	90	2,985	445	58	84	2,408
9,240	7,980	9,114	5,250	334,352	36,540	5,880	7,665	216,542

23年9月	23年10月	23年11月	23年12月	年 計	24年1月	24年2月	24年3月	年度 計
565,440	458,610	409,364	541,868	5,697,519	281,924	270,298	352,433	5,669,892
330,946,575	283,529,725	276,928,072	402,746,781	3,808,783,332	239,174,374	229,880,324	298,130,346	3,794,657,185
585	618	676	743	668	848	850	846	669
304,144	194,035	149,077	212,627	2,342,696	26,279	13,662	15,445	2,348,058
138,957,666	86,989,744	82,070,650	141,155,910	1,247,230,281	25,466,811	14,679,428	16,233,460	1,256,254,918
143	58	613	918	6,451	185	212	450	5,867
36,330	13,965	348,600	627,480	3,370,920	141,120	164,745	250,530	2,980,005
3,404	1,823	2,516	2,191	37,811	1,385	1,948	1,201	34,751
2,120,160	882,630	1,182,720	1,318,275	20,964,909	1,054,515	1,376,655	851,970	18,824,716
30	73	25	28	2,138	81	75		1,520
9,450	32,760	13,125	15,330	1,254,948	62,286	44,877		876,801
11,892	8,393	7,777	7,472	135,517	4,891	4,455	5,997	125,512
3,628,111	2,831,017	3,708,154	5,401,643	66,593,720	3,928,909	3,711,244	5,554,707	60,815,067
67,482	61,173	55,422	53,658	857,893	49,279	65,743	131,211	889,240
45,897,843	42,960,651	42,751,991	45,160,154	620,837,621			34,7 913,62	

生鮮水産物魚種別・産地別取扱高 — 天然まだい類

産地	23年1月	23年2月	23年3月	23年4月	23年5月	23年6月	23年7月	23年8月
総計	63,895 70,338,611	61,583 68,745,111	121,393 110,747,557	240,902 165,957,640	379,047 210,841,059	364,835 205,068,576	267,513 178,655,102	275,203 172,803,781
平均単価	1,101	1,116	912	689	556	562	668	628
福岡	21,405 24,549,315	9,769 10,497,523	7,097 6,547,190	53,051 35,359,399	277,487 153,429,850	308,888 172,578,516	217,887 142,860,985	220,490 134,021,288
東シナ海								
香岐	278 238,455	139 112,455	984 584,535	1,041 502,635	782 293,895	462 139,230	687 313,110	178 98,910
対馬	1,828 1,614,375	1,632 1,364,011	1,775 1,353,472	1,783 1,026,795	3,855 1,596,893	3,117 1,522,133	4,891 2,599,065	3,042 1,818,180
五島	98 75,453	61 41,601	509 322,791	667 453,902	53 12,705	69 26,356	275 137,235	36 13,545
佐賀	2,222 2,374,638	3,567 4,628,707	10,872 8,191,448	15,237 10,005,343	12,755 6,017,118	7,929 2,726,455	4,883 1,674,753	7,569 3,108,551
長崎	23,904 30,381,881	24,753 35,608,691	71,787 69,356,456	117,707 83,821,098	67,644 39,832,255	37,259 24,359,155	34,572 27,771,554	35,885 27,296,000
鹿児島			330 158,550	13,736 9,970,797	292 174,815			
その他	14,160 11,104,494	21,662 16,492,123	28,039 24,233,115	37,680 24,817,671	16,179 9,483,528	7,111 3,716,731	4,318 3,298,400	8,003 6,447,307

生鮮水産物魚種別・産地別取扱高 — 養殖まだい類

産地	23年1月	23年2月	23年3月	23年4月	23年5月	23年6月	23年7月	23年8月
総計	189,576 163,603,437	158,433 134,357,733	184,869 157,797,874	159,029 134,979,573	142,130 119,393,021	125,680 105,951,110	144,698 122,128,697	166,304 139,264,192
平均単価	863	848	854	849	840	843	844	837
福岡	677 357,076	1,498 767,212						
東シナ海								
香岐								
対馬								
五島								
佐賀	413 350,661	296 252,513	821 698,176	960 863,414	905 791,477	316 285,258	403 369,462	581 537,213
長崎	8,384 6,423,031	5,749 4,347,732	5,945 4,825,616	4,614 3,715,726	528 596,582	1,968 2,171,259	1,666 1,697,974	7,779 5,898,239
鹿児島	863 482,865	1,322 707,528	1,298 688,172	429 232,093	1,609 785,786		2,970 1,472,455	3,222 1,214,857
その他	179,239 155,989,804	149,568 128,282,748	176,805 151,585,910	153,026 130,168,340	139,088 117,219,176	123,396 103,494,593	139,659 118,588,806	154,722 131,613,883

(単位/上段:kg 下段:円 平均単価:円)

23年9月	23年10月	23年11月	23年12月	年 計	24年1月	24年2月	24年3月	年度 計
275,388	187,589	155,861	219,879	2,613,088	71,422	69,464	120,180	2,627,283
164,779,363	122,063,716	118,285,063	173,708,480	1,761,994,059	72,634,566	74,004,812	113,145,039	1,771,947,197
598	651	759	790	674	1,017	1,065	941	674
210,654	112,734	95,256	172,755	1,707,473	22,979	10,768	11,727	1,714,676
116,208,492	67,724,249	68,331,166	127,565,842	1,059,673,815	24,216,658	13,599,700	14,619,092	1,070,515,237
131	34	595	900	6,211	185	196	335	5,526
32,865	9,240	341,775	621,810	3,288,915	141,120	157,920	206,850	2,859,360
2,622	1,411	1,983	1,701	29,640	1,198	1,331	853	27,787
1,828,890	714,945	976,500	1,097,670	17,512,929	967,050	1,104,705	693,105	15,945,931
24	32	25	28	1,877	75	33		1,317
7,350	17,640	13,125	15,330	1,137,033	60,396	27,237		784,821
3,610	4,092	3,265	3,949	79,950	2,616	1,559	3,474	70,938
1,396,565	1,638,706	2,403,535	4,207,622	48,373,441	2,755,658	2,337,881	4,317,293	42,589,480
42,722	41,513	39,030	27,884	564,660	29,639	35,910	71,095	580,860
33,406,550	33,821,518	34,838,203	28,598,758	469,092,119	33,279,733	40,755,598	65,869,331	473,649,753
			25	14,383			1,778	15,831
			13,650	10,317,812			2,148,145	12,307,407
15,625	27,773	15,707	12,637	208,894	14,730	19,667	30,918	210,348
11,898,651	18,137,418	11,380,759	11,587,798	152,597,995	11,213,951	16,021,771	25,291,223	153,295,208

23年9月	23年10月	23年11月	23年12月	年 計	24年1月	24年2月	24年3月	年度 計
152,303	150,359	152,093	214,041	1,939,515	169,428	153,625	186,817	1,916,507
128,425,424	128,294,681	129,757,673	182,811,128	1,646,764,543	145,862,829	131,556,059	159,544,617	1,627,969,004
843	853	853	854	849	861	856	854	849
				2,175				
				1,124,288				
506	472	402	433	6,508	1,736	508	633	7,855
464,270	431,376	362,916	391,180	5,797,916	1,001,051	455,243	570,244	6,523,104
11,022	6,098	5,245	11,773	70,771	9,214	16,870	35,814	112,591
8,027,743	4,992,189	4,158,368	10,021,227	56,875,686	8,528,321	13,749,774	29,628,607	93,186,009
2,165	1,289			15,167	408			12,092
937,003	486,090			7,006,849	173,460			5,301,744
138,610	142,500	146,446	201,835	1,844,894	158,070	136,247	150,370	1,783,969
118,996,408	122,385,026	125,236,389	172,398,721	1,575,959,804	136,159,997	117,351,042	129,345,766	1,522,958,147

生鮮水産物魚種別・産地別取扱高 — きだい類

産地	23年1月	23年2月	23年3月	23年4月	23年5月	23年6月	23年7月	23年8月
総計	34,093 17,568,446	38,304 18,160,612	47,035 26,266,485	59,570 26,838,945	41,627 18,324,390	50,458 18,495,015	61,693 25,224,035	59,523 23,071,755
平均単価	515	474	558	451	440	367	409	388
福岡	2,532 971,211	2,473 857,977	2,330 910,035	15,831 5,998,860	19,106 7,055,160	38,266 14,476,770	43,541 18,492,495	36,361 13,830,075
東シナ海								
香岐						12 2,625		
対馬	136 67,410	375 164,115	420 205,905	527 254,940	454 189,945	724 257,985	567 260,085	729 328,650
五島	10 4,725	18 6,825	66 29,925	24 8,400		48 16,590		6 2,100
佐賀	732 273,525	2,406 840,525	3,066 1,062,915	2,564 752,535	3,351 878,325	4,089 990,675	2,295 599,130	6,624 1,744,890
長崎	17,831 10,383,650	23,249 12,290,880	24,306 13,699,245	27,380 11,563,545	8,341 3,898,020	6,671 2,555,595	14,876 5,738,450	11,804 4,983,300
鹿児島								
その他	12,852 5,867,925	9,783 4,000,290	16,847 10,358,460	13,244 8,260,665	10,375 6,302,940	648 194,775	414 133,875	3,999 2,182,740

生鮮水産物魚種別・産地別取扱高 — ちだい類

産地	23年1月	23年2月	23年3月	23年4月	23年5月	23年6月	23年7月	23年8月
総計	6,713 2,464,245	7,529 2,360,022	10,675 3,076,563	16,120 4,177,520	35,947 9,121,140	55,124 13,736,415	46,810 12,494,034	48,490 11,390,715
平均単価	367	313	288	259	254	249	267	235
福岡	358 115,605	197 65,898	214 66,885	5,341 1,621,305	30,711 8,232,105	49,409 12,881,400	43,511 11,803,470	45,055 10,739,295
東シナ海								
香岐	6 3,150		6 1,890	39 16,800	24 9,975		6 1,890	
対馬		6 2,100	1,404 644,280	276 108,150	217 52,290	42 5,775	13 2,625	
五島			6 2,100	30 28,140				
佐賀	7 1,050		542 152,985	505 86,205	484 54,915	663 64,155	592 57,855	616 51,240
長崎	422 147,735	653 288,645	4,542 927,633	4,141 763,697	1,248 216,300	1,014 161,280	2,181 499,044	2,577 558,495
鹿児島		18 4,725		270 43,050	1,000 114,765	3,075 471,450	40 11,550	
その他	5,920 2,196,705	6,655 1,998,654	3,961 1,280,790	5,518 1,510,173	2,263 440,790	921 152,355	467 117,600	242 41,685



(単位/上段:kg 下段:円 平均単価:円)

23年9月	23年10月	23年11月	23年12月	年 計	24年1月	24年2月	24年3月	年度 計
62,557	60,623	52,875	67,589	635,947	22,803	28,991	32,600	600,909
21,354,165	19,808,229	17,377,272	32,218,937	264,708,286	12,284,477	16,084,123	20,222,412	251,303,755
341	327	329	477	416	539	555	620	418
29,802	29,284	20,491	13,838	253,855	2,385	2,587	2,839	254,331
9,401,280	8,124,375	6,141,747	5,833,487	92,093,472	949,832	975,463	1,250,067	92,529,611
			18	30			6	36
			5,670	8,295			2,100	10,395
776	412	533	490	6,143	169	312	246	5,939
289,695	167,685	206,220	220,605	2,613,240	84,315	143,010	120,855	2,523,990
6	36			214	6			126
2,100	14,490			85,155	1,890			45,570
7,512	3,201	3,828	2,946	42,614	534	2,046	1,548	40,538
1,736,595	692,370	887,775	777,735	11,236,995	171,675	724,605	579,600	10,535,910
9,682	11,081	8,492	12,753	176,466	9,174	10,340	15,572	146,166
3,676,050	3,694,089	3,208,065	6,189,225	81,880,114	4,953,060	5,978,175	9,453,255	65,890,829
14,779	16,609	19,531	37,544	156,625	10,535	13,706	12,389	153,773
6,248,445	7,115,220	6,933,465	19,192,215	76,791,015	6,123,705	8,262,870	8,816,535	79,767,450

23年9月	23年10月	23年11月	23年12月	年 計	24年1月	24年2月	24年3月	年度 計
71,149	58,523	46,887	39,290	443,257	16,833	16,775	7,168	459,116
15,279,495	12,673,122	10,602,953	13,115,277	110,491,501	6,215,391	7,623,315	2,290,723	118,720,100
215	217	226	334	249	369	454	320	259
60,199	51,062	32,709	25,495	344,261	750	153	404	344,799
12,616,065	10,915,695	7,446,915	7,581,903	84,086,541	232,281	41,580	135,660	84,247,674
	18			99		16	42	145
	3,675			37,380		6,825	13,860	53,025
				1,958	18	305	102	973
				815,220	3,150	128,940	38,010	338,940
	5			41		42		77
	630			30,870		17,640		46,410
192	614	128	116	4,459	5	10	114	4,039
13,965	61,320	17,850	13,755	575,295	525	6,615	21,630	450,030
4,022	2,347	2,488	1,121	26,756	952	2,244	4,508	28,843
774,375	422,352	494,655	303,618	5,557,829	303,555	792,855	1,321,929	6,612,155
145		10		4,558				4,540
37,905		840		684,285				679,560
6,591	4,477	11,552	12,558	61,125	15,108	14,005	1,998	75,700
1,837,185	1,269,450	2,642,693	5,216,001	18,704,081	5,675,880	6,628,860	759,634	26,292,306

生鮮水産物魚種別・産地別取扱高 — その他のたい類

産地	23年1月	23年2月	23年3月	23年4月	23年5月	23年6月	23年7月	23年8月
総計	1,989	1,856	4,339	16,290	19,244	6,597	3,037	4,084
	1,827,426	1,286,663	2,710,406	5,958,608	5,774,072	1,520,707	984,765	1,166,121
平均単価	919	693	625	366	300	231	324	286
福岡	455	497	522	1,415	15,708	5,030	1,900	3,801
	1,144,400	186,795	317,940	361,935	4,545,597	995,894	466,599	950,251
東シナ海								
香岐	18			33	6	12		6
	6,825			9,975	1,890	3,150		3,150
対馬			18	10	24	12		
			7,665	2,625	7,980	3,675		
五島	6							
	1,890							
佐賀	108	80	216	475	588	181	29	41
	21,945	40,215	84,210	156,870	198,168	20,475	7,665	9,135
長崎	169	396	2,796	12,567	1,995	602	209	44
	118,021	258,902	1,625,934	4,468,552	612,655	116,604	77,397	10,154
鹿児島								
その他	1,233	883	787	1,790	923	760	899	192
	534,345	800,751	674,657	958,651	407,782	380,909	433,104	193,431

生鮮水産物魚種別・産地別取扱高 — あまだい類

産地	23年1月	23年2月	23年3月	23年4月	23年5月	23年6月	23年7月	23年8月
総計	26,887	31,987	35,299	39,489	25,874	28,129	26,415	22,685
	31,494,529	32,572,880	30,152,213	38,295,503	31,699,059	36,398,286	36,450,683	28,953,234
平均単価	1,171	1,018	854	970	1,225	1,294	1,380	1,276
福岡	2,021	3,083	2,412	3,627	9,881	18,981	15,927	11,202
	1,702,874	2,887,801	2,788,950	4,980,158	16,305,103	26,139,113	23,835,143	16,622,086
東シナ海								
香岐			7		7			
			10,500		2,100			
対馬	21	59	30	26	69	33	89	72
	16,065	68,355	32,865	22,470	49,455	23,625	61,425	103,425
五島	14	21	8	7	7			7
	7,350	20,475	4,725	4,725	3,675			4,725
佐賀	497	743	782	627	484	561	305	271
	500,157	645,153	749,595	463,995	378,420	361,830	335,895	245,490
長崎	18,068	14,596	10,446	18,721	6,240	6,161	8,975	7,715
	24,719,164	21,662,059	15,792,158	24,347,610	7,538,328	7,268,468	10,861,620	8,166,218
鹿児島	14							
	7,875							
その他	6,252	13,485	21,614	16,481	9,186	2,393	1,119	3,418
	4,541,044	7,289,037	10,773,420	8,476,545	7,421,978	2,605,250	1,356,600	3,811,290

(単位/上段:kg 下段:円 平均単価:円)

23年9月	23年10月	23年11月	23年12月	年 計	24年1月	24年2月	24年3月	年度 計
4,043	1,516	1,648	1,069	65,712	1,438	1,443	5,668	66,077
1,108,128	689,977	905,111	892,959	24,824,943	2,177,111	612,015	2,927,555	24,717,129
274	455	549	835	378	1,514	424	517	374
3,489	955	621	539	34,932	165	154	475	34,252
731,829	225,425	150,822	174,678	10,252,165	68,040	62,685	228,641	8,962,396
12	6	18		111			67	160
3,465	1,050	6,825		36,330			27,720	57,225
6				70				52
1,575				23,520				15,855
				6				
				1,890				
72	14	154	28	1,986		332	228	2,142
16,716	7,245	36,078	11,351	610,073		186,900	65,940	716,543
34	134	167	127	19,240	300	379	4,222	20,780
13,125	30,503	52,700	47,326	7,431,873	445,806	183,069	2,267,679	8,325,570
			123	123				123
			426,126	426,126				426,126
430	407	688	252	9,244	973	578	676	8,568
341,418	425,754	658,686	233,478	6,042,966	1,663,265	179,361	337,575	6,213,414

23年9月	23年10月	23年11月	23年12月	年 計	24年1月	24年2月	24年3月	年度 計
21,464	30,317	24,259	18,749	331,554	14,663	26,707	25,270	304,021
25,309,368	31,626,800	25,082,034	25,114,639	373,149,228	17,191,320	23,646,383	26,713,500	346,480,809
1,179	1,043	1,034	1,340	1,125	1,172	885	1,057	1,140
4,693	5,664	4,069	2,784	84,344	3,557	4,626	5,048	90,059
8,381,331	7,498,660	6,605,026	5,974,135	123,720,380	3,512,812	4,341,114	5,689,926	129,884,607
				14		7		14
				12,600		3,150		5,250
43	14	7	157	620	41	34	26	611
44,625	13,650	9,450	303,975	749,385	52,500	47,775	29,715	762,090
	14		7	85	7			49
	7,875		4,200	57,750	4,200			29,400
623	367	437	825	6,522	558	544	750	6,352
607,530	292,950	343,455	915,285	5,839,755	633,885	561,803	676,410	5,816,948
2,494	1,831	2,249	4,935	102,431	2,687	3,131	9,534	74,673
3,716,412	1,862,260	3,175,568	6,936,248	136,046,113	4,483,500	5,301,576	13,922,718	97,580,526
			9	23				9
			36,383	44,258				36,383
13,611	22,427	17,497	10,032	137,515	7,813	18,365	9,912	132,254
12,559,470	21,951,405	14,948,535	10,944,413	106,678,987	8,504,423	13,390,965	6,394,731	112,365,605

生鮮水産物魚種別・産地別取扱高 — きす類

産地	23年1月	23年2月	23年3月	23年4月	23年5月	23年6月	23年7月	23年8月
総計	203 116,970	3,389 1,484,805	2,589 1,511,160	4,246 2,650,935	7,559 7,059,518	12,628 9,567,075	9,731 6,687,694	9,015 4,676,280
平均単価	576	438	584	624	934	758	687	519
福岡	4 525		10 15,750	376 192,150	5,833 5,967,833	8,319 7,111,545	8,728 5,944,681	8,833 4,573,905
東シナ海								
香岐		21 28,665						
対馬							24 12,076	
五島				4 2,100				
佐賀	80 52,920	8 3,780	16 22,050	92 137,340	240 281,400	3,500 2,095,380	807 667,275	42 19,845
長崎	32 14,700		496 232,470	254 155,295	52 12,810	296 112,875	10 3,917	56 24,990
鹿児島				154 88,095				
その他	87 48,825	3,360 1,452,360	2,067 1,240,890	3,366 2,075,955	1,434 797,475	513 247,275	162 59,745	84 57,540

生鮮水産物魚種別・産地別取扱高 — いさき類

産地	23年1月	23年2月	23年3月	23年4月	23年5月	23年6月	23年7月	23年8月
総計	43,191 25,321,511	52,691 30,267,033	104,158 69,530,632	95,461 65,486,180	184,698 119,435,156	264,202 165,920,922	175,420 102,230,428	78,943 55,765,431
平均単価	586	574	668	686	647	628	583	706
福岡	5,207 4,412,730	12,773 9,695,618	13,796 10,798,244	8,183 7,911,782	47,273 35,962,515	117,712 81,337,317	58,270 32,218,925	17,859 12,120,337
東シナ海								
香岐	1,506 1,387,260	384 268,275	6,652 4,493,580	1,344 863,835	3,847 2,295,825	19,275 9,052,995	1,608 931,140	316 163,590
対馬	56 56,175	150 122,115	657 553,350	865 808,605	3,947 2,728,457	5,527 3,945,270	4,021 2,833,320	3,502 2,638,934
五島	415 255,570	36 14,175	120 97,965	138 154,455	832 775,845	2,252 1,534,890	1,851 1,058,820	831 605,220
佐賀	468 524,370	359 423,885	1,042 981,435	410 266,175	656 502,845	2,850 1,449,315	1,005 389,655	838 338,625
長崎	35,307 18,599,725	38,583 19,420,559	81,594 52,426,046	83,392 54,289,981	125,327 74,310,464	114,151 66,919,537	100,126 58,281,929	51,553 34,375,670
鹿児島					35 23,520	209 194,565		
その他	232 85,681	406 322,406	297 180,012	1,129 1,191,347	2,781 2,835,685	2,226 1,487,033	8,539 6,516,639	4,044 5,523,055

(単位/上段:kg 下段:円 平均単価:円)

23年9月	23年10月	23年11月	23年12月	年 計	24年1月	24年2月	24年3月	年度 計
4,951	7,014	5,012	1,269	67,606	732	2,380	2,164	66,701
1,996,104	2,371,425	1,191,855	368,760	39,682,581	375,375	1,145,235	1,235,640	39,325,896
403	338	238	291	587	513	481	571	590
4,865	6,849	4,869	1,151	49,837	4		9	49,836
1,969,854	2,292,045	1,116,255	308,595	29,493,138	1,365		2,100	29,480,328
				21				
				28,665				
2				26				26
3,675				15,751				15,751
				4				4
				2,100				2,100
45	100	107	99	5,136	272	16	28	5,348
17,220	56,280	66,780	52,815	3,473,085	137,025	10,710	14,700	3,556,770
36	55	24	16	1,327			591	1,390
3,780	18,795	3,150	6,510	589,292			290,115	632,237
				154				154
				88,095				88,095
3	10	12	3	11,101	456	2,364	1,536	9,943
1,575	4,305	5,670	840	5,992,455	236,985	1,134,525	928,725	5,550,615

23年9月	23年10月	23年11月	23年12月	年 計	24年1月	24年2月	24年3月	年度 計
76,240	64,962	45,067	66,830	1,251,863	39,021	49,241	81,538	1,221,623
41,781,529	27,625,328	23,615,791	21,553,326	748,533,267	21,689,570	28,851,926	56,807,543	730,763,130
548	425	524	323	598	556	586	697	598
38,528	41,378	21,717	57,427	440,123	5,216	7,938	14,121	435,622
14,107,475	12,676,820	10,283,942	16,175,461	247,701,166	4,494,525	7,246,733	13,839,084	248,374,916
872	207	211	766	36,988	239	1,061	850	30,596
449,820	89,775	114,345	510,405	20,620,845	168,945	723,135	604,590	15,968,400
3,108	1,139	559	45	23,576	6	383	425	23,527
2,555,910	858,375	411,495	28,875	17,540,881	6,300	314,895	384,825	17,515,261
510	816	821	144	8,766	71	6		8,272
378,735	542,010	425,985	85,575	5,929,245	41,475	2,625		5,605,635
294	265	94	505	8,786	172	132	192	7,413
126,420	202,755	57,960	330,120	5,593,560	217,350	149,415	232,470	4,263,105
30,162	20,339	19,668	5,223	705,425	32,596	39,068	65,722	687,327
20,592,923	12,549,396	11,366,855	3,174,846	426,307,931	16,555,562	20,115,663	41,647,034	414,179,860
100			165	509	85			594
38,640			41,580	298,305	18,165			316,470
2,666	818	1,997	2,555	27,690	636	653	228	28,272
3,531,606	706,197	955,209	1,206,464	24,541,334	187,248	299,460	99,540	24,539,483

生鮮水産物魚種別・産地別取扱高 — はた類

産地	23年1月	23年2月	23年3月	23年4月	23年5月	23年6月	23年7月	23年8月
総計	10,726	8,411	20,603	9,675	10,601	9,992	9,680	9,981
	38,609,800	22,399,675	17,517,108	14,251,837	13,208,542	14,094,998	18,432,131	19,393,675
平均単価	3,600	2,663	850	1,473	1,246	1,411	1,904	1,943
福岡	1,579	1,409	1,477	2,179	3,795	2,835	2,051	2,265
	2,075,012	2,032,482	1,880,186	2,259,445	3,772,300	3,034,118	2,846,641	2,715,315
東シナ海								
香岐	113	51	70	90	218	242	314	115
	563,621	127,040	306,811	140,459	138,453	137,477	209,738	260,014
対馬	433	408	565	448	621	953	930	796
	1,332,938	737,223	876,579	669,127	841,166	1,086,445	1,494,328	1,093,132
五島	70	112	241	272	518	271	230	273
	61,373	72,975	313,763	168,525	321,090	169,890	144,165	179,025
佐賀	1,137	859	711	1,084	1,853	1,500	782	1,199
	3,683,629	1,069,714	626,685	885,575	1,558,830	2,125,734	2,194,668	3,229,767
長崎	6,483	4,436	16,734	4,749	3,271	3,824	4,814	4,663
	29,428,637	16,604,020	11,909,655	8,984,994	5,951,640	7,003,404	10,608,429	10,509,050
鹿児島	20	21	345	168	49		120	33
	49,645	85,733	730,478	244,935	91,130		118,524	39,429
その他	891	1,115	460	685	276	367	439	637
	1,414,945	1,670,488	872,951	898,777	533,933	537,930	815,638	1,367,943

生鮮水産物魚種別・産地別取扱高 — さわら類

産地	23年1月	23年2月	23年3月	23年4月	23年5月	23年6月	23年7月	23年8月
総計	210,259	583,925	648,944	415,392	235,213	33,268	46,045	225,664
	126,907,322	234,424,774	324,001,211	255,037,979	120,203,958	23,746,494	33,274,948	142,786,574
平均単価	604	401	499	614	511	714	723	633
福岡	72,604	21,919	20,071	7,926	1,120	2,858	8,207	31,163
	64,091,092	24,377,257	26,881,124	10,499,423	1,353,580	2,622,817	8,132,304	28,452,612
東シナ海								
香岐	1,552	8,130	9,763	4,814	53	5		4
	1,409,748	8,716,022	14,237,620	6,332,432	68,566	1,365		3,150
対馬	4,160	1,239	6,145	703	232	41	107	238
	2,455,296	744,102	4,935,487	895,509	152,177	31,311	72,702	111,099
五島	68	301,580	146,421	254	5		5	
	74,424	84,331,485	43,042,860	131,355	2,625		1,365	
佐賀	26,889	23,790	26,678	8,200	242	796	990	4,411
	25,610,238	27,811,248	37,441,893	10,920,757	301,488	698,745	1,021,320	4,184,965
長崎	18,252	44,348	136,383	101,391	69,577	17,108	18,577	82,555
	9,079,029	33,746,672	68,992,857	71,721,611	35,822,171	12,338,904	11,023,275	51,352,983
鹿児島	272				139			
	53,550				70,089			
その他	86,462	182,919	303,483	292,104	163,845	12,460	18,159	107,293
	24,133,945	54,697,988	128,469,370	154,536,892	82,433,262	8,053,352	13,023,982	58,681,765

(単位/上段:kg 下段:円 平均単価:円)

23年9月	23年10月	23年11月	23年12月	年 計	24年1月	24年2月	24年3月	年度 計
14,960	21,614	25,046	32,329	183,618	12,865	8,659	7,463	172,865
37,084,215	52,663,036	64,015,166	133,211,718	444,881,901	28,708,226	25,302,390	16,070,702	436,436,636
2,479	2,437	2,556	4,121	2,423	2,231	2,922	2,153	2,525
3,067	4,672	4,245	2,867	32,441	1,383	912	1,169	31,440
3,572,129	6,488,994	5,415,035	7,193,923	43,285,580	2,090,784	1,380,905	1,854,667	42,624,256
105	136	460	796	2,710	192	4	14	2,686
90,038	364,573	1,109,689	3,544,556	6,992,469	801,865	4,200	19,478	6,820,540
1,321	1,815	1,418	1,241	10,949	487	319	314	10,663
2,255,360	3,042,543	3,017,829	3,490,624	19,937,294	811,092	620,306	598,454	19,020,406
338	328	457	407	3,517	173	108		3,375
214,095	237,615	261,450	328,808	2,472,774	117,600	100,843		2,243,106
2,021	2,652	3,826	3,636	21,260	969	587	961	21,070
6,140,514	6,714,088	10,032,106	13,705,031	51,966,341	2,632,328	1,242,848	1,036,690	51,498,179
7,375	10,450	12,044	20,531	99,374	4,985	5,609	4,356	86,671
23,427,922	32,866,012	41,008,857	100,017,474	298,320,094	19,131,349	20,539,382	11,710,163	291,758,676
	73	10	75	914	54	103	73	758
	193,610	31,500	223,293	1,808,277	149,520	142,994	205,140	1,440,075
733	1,488	2,586	2,776	12,453	4,622	1,017	576	16,202
1,384,157	2,755,601	3,138,700	4,708,009	20,099,072	2,973,688	1,270,912	646,110	21,031,398

23年9月	23年10月	23年11月	23年12月	年 計	24年1月	24年2月	24年3月	年度 計
168,491	245,199	322,989	233,945	3,369,334	493,909	152,221	459,831	3,032,167
114,176,175	144,222,886	167,245,476	193,562,683	1,879,590,480	235,211,990	127,566,931	341,387,495	1,898,423,589
678	588	518	827	558	476	838	742	626
60,693	100,874	99,146	147,492	574,073	62,611	15,840	14,566	552,496
48,281,875	75,080,353	66,927,522	129,509,627	486,209,586	57,209,138	16,666,494	21,851,397	466,587,142
1,106	452	571	765	27,215	3,571	6,603	5,171	23,115
930,103	244,434	351,258	638,373	32,933,071	3,987,174	9,055,154	8,480,358	30,092,367
1,147	1,822	43,487	1,105	60,426	177,148	895	981	227,906
232,214	488,623	3,008,335	584,507	13,711,362	55,240,815	965,077	1,423,429	63,205,798
	35		6	448,374	171,352	173		171,830
	16,090		4,725	127,604,929	46,075,021	112,056		46,343,237
8,360	11,346	21,440	26,654	159,796	31,504	21,086	13,830	148,859
6,703,334	8,496,937	11,091,556	24,593,168	158,875,649	36,867,904	27,581,843	21,391,749	153,853,766
51,822	74,471	55,120	15,746	685,350	3,972	5,292	2,521	498,152
31,926,834	33,191,879	30,645,570	11,390,900	401,232,685	3,384,882	5,487,294	3,731,692	302,017,995
8	37	32		489	24	294	27	561
315	11,183	6,300		141,437	14,175	108,492	8,348	218,902
45,355	56,162	103,193	42,177	1,413,612	43,727	102,038	422,735	1,409,248
26,101,500	26,693,387	55,214,935	26,841,383	658,881,761	32,432,881	67,590,521	284,500,522	836,104,382

## 生鮮水産物魚種別・産地別取扱高 — しいら類

産地	23年1月	23年2月	23年3月	23年4月	23年5月	23年6月	23年7月	23年8月
産地	916	6,771	9,112	19,309	91,499	186,755	102,700	83,544
総計	164,222	1,235,274	1,800,069	5,001,553	18,040,171	32,635,937	25,098,967	17,620,156
平均単価	179	182	198	259	197	175	244	211
福岡	40					5,257	1,068	1,054
	10,500					953,295	176,925	145,110
東シナ海				10				
				525				
							21	710
壱岐							3,864	137,438
	287				20	5,853	2,436	1,516
対馬	9,975				3,150	725,307	407,575	354,535
	67	1,139	1,060	380	100	250	318	1,263
五島	16,196	248,694	225,435	78,855	12,600	28,057	88,937	258,402
				369			42	40
佐賀				124,950			9,450	3,675
	522	30			95	3,644	2,072	2,634
長崎	127,551	4,200			19,299	513,205	503,611	578,286
		5,602	7,660		100	766	164	
鹿児島		982,380	1,509,795		31,186	101,251	24,467	
			392	18,550	91,184	170,985	96,579	76,327
その他			64,839	4,797,223	17,973,936	30,314,822	23,884,138	16,142,710

## 生鮮水産物魚種別・産地別取扱高 — とびうお類

産地	23年1月	23年2月	23年3月	23年4月	23年5月	23年6月	23年7月	23年8月
産地	8,342	8,925	26,399	44,714	55,223	77,692	35,397	7,745
総計	3,228,435	4,413,255	11,107,530	14,865,375	15,912,941	16,769,367	7,286,360	2,063,618
平均単価	387	494	421	332	288	216	206	266
福岡	6				1,726	4,710	2,093	709
	1,050				477,488	882,735	519,120	98,543
東シナ海								
					177	696	735	116
壱岐					35,700	102,060	113,979	25,095
					2,717	28,898	24,251	5,281
対馬					627,900	5,427,177	4,688,933	1,423,380
					43	3,724	1,092	91
五島					12,600	1,104,684	233,730	30,555
					101	314	70	
佐賀					月		年6	



(単位/上段:kg 下段:円 平均単価:円)

23年9月	23年10月	23年11月	23年12月	年 計	24年1月	24年2月	24年3月	年度 計
123,885	199,661	43,368	46,928	914,448	4,350	6,145	1,720	909,864
21,054,996	29,733,816	11,550,069	10,157,200	174,092,430	993,801	1,745,778	453,441	174,085,885
170	149	266	216	190	228	284	264	191
7,860	12,937	8,435	514	37,165	20			37,145
1,338,394	1,476,865	1,321,740	30,450	5,453,279	1,050			5,443,829
				10				10
				525				525
402	7,798	870	18	9,819	13			9,832
64,338	1,043,417	256,750	3,675	1,509,482	2,730			1,512,212
1,282	6,110	3,618	640	21,762	162			21,637
240,303	778,818	948,531	49,876	3,518,070	35,438			3,543,533
3,684	21,768	6,482	2,563	39,074	369	160		37,337
749,281	3,405,036	2,269,751	651,511	8,032,755	80,772	23,310		7,646,512
70	1,018	10	110	1,659				1,659
7,875	132,607	840	13,125	292,522				292,522
47,186	131,308	6,914	411	194,816	12		400	194,676
10,139,562	20,296,578	2,445,408	152,752	34,780,452	525		140,700	34,789,926
48	200		94	14,634		50	530	1,952
3,906	46,200		14,124	2,713,309		15,750	120,960	357,844
63,353	18,522	17,039	42,578	595,509	3,774	5,935	790	605,616
8,511,337	2,554,295	4,307,049	9,241,687	117,792,036	873,286	1,706,718	191,781	120,498,982

23年9月	23年10月	23年11月	23年12月	年 計	24年1月	24年2月	24年3月	年度 計
18,764	10,140	2,073	42	295,456	11,113	9,484	22,539	294,926
4,935,483	2,581,215	794,955	18,900	83,977,434	4,037,250	4,428,480	10,452,225	84,146,169
263	255	383	450	284	363	467	464	285
615	48			9,907				9,901
22,575	3,360			2,004,871				2,003,821
195	60			1,979				1,979
32,655	8,085			317,574				317,574
6,976	925			69,048				69,048
1,771,938	172,410			14,111,738				14,111,738
105	8			5,063				5,063
28,350	1,890			1,411,809				1,411,809
				485				485
				91,718				91,718
2,771	310			42,114				42,114
733,110	61,320			9,678,141				9,678,141
7,822	7,231	1,568	42	155,264	2,818	6,793	22,539	147,376
2,288,895	2,140,530	623,700	18,900	53,492,771	1,285,725	3,433,710	10,452,225	50,928,461
280	1,558	505		11,596	8,295	2,691		18,960
57,960	193,620	171,255		2,868,812	2,751,525	994,770		5,602,907

生鮮水産物魚種別・産地別取扱高 — すずき類

産地	23年1月	23年2月	23年3月	23年4月	23年5月	23年6月	23年7月	23年8月
総計	45,514	38,320	27,082	31,805	20,507	26,263	22,077	21,216
	21,656,340	15,925,661	16,602,304	16,572,422	16,205,425	20,280,581	19,239,532	19,622,621
平均単価	476	416	613	521	790	772	871	925
福岡	15,764	16,371	6,099	9,133	9,953	12,238	12,073	12,718
	4,669,058	3,345,986	2,733,465	4,974,335	7,012,476	9,581,087	10,402,901	11,437,840
東シナ海								
香岐	43	6	26	1,087	142	50	15	3
	20,580	2,940	20,475	305,475	77,439	59,430	15,225	3,150
対馬	344	525	67	138	90	23	6	8
	126,105	163,590	42,525	57,015	61,110	17,325	2,940	6,300
五島	169	56	50	12	30		12	
	150,634	55,514	38,577	8,757	21,725		11,340	
佐賀	383	1,073	2,841	1,301	512	621	559	472
	565,500	920,115	2,770,716	993,466	462,999	647,325	783,038	681,555
長崎	10,333	6,679	4,767	2,560	1,231	766	356	123
	7,702,670	5,102,428	3,837,868	2,053,883	1,065,647	671,957	380,248	118,913
鹿児島								
その他	18,478	13,610	13,232	17,574	8,549	12,565	9,056	7,892
	8,421,793	6,335,088	7,158,678	8,179,491	7,504,029	9,303,457	7,643,840	7,374,863

生鮮水産物魚種別・産地別取扱高 — うなぎ類

産地	23年1月	23年2月	23年3月	23年4月	23年5月	23年6月	23年7月	23年8月
総計	55	255	771	249	1,044	1,840	9,344	1,904
	57,068	207,377	494,344	385,427	1,190,303	3,947,740	15,524,660	3,598,913
平均単価	1,038	813	641	1,548	1,140	2,146	1,661	1,890
福岡			8		10	245	73	21
			525		11,445	1,492,010	534,269	157,973
東シナ海								
香岐								
対馬								
五島								
佐賀						1		
						1,733		
長崎						1	22	2
	630					8,085	65,153	6,930
鹿児島	25	110	275	95	557	190	2,992	912
	6,038	39,377	84,788	52,028	165,165	192,677	2,755,160	893,954
その他	30	145	488	154	477	1,403	6,257	969
	50,400	168,000	409,031	333,399	1,013,693	2,253,235	12,170,078	2,540,056

(単位/上段:kg 下段:円 平均単価:円)

23年9月	23年10月	23年11月	23年12月	年 計	24年1月	24年2月	24年3月	年度 計
13,030	17,553	21,835	29,122	314,324	25,596	29,068	25,286	283,358
10,399,174	11,752,810	14,233,551	17,169,300	199,659,721	16,382,037	16,249,802	19,400,549	197,507,804
798	670	652	590	635	640	559	767	697
6,872	9,793	8,024	9,717	128,755	7,995	16,418	12,242	127,176
4,591,641	4,954,347	4,661,342	6,130,910	74,495,388	3,355,150	7,277,443	9,479,346	83,858,818
6	21	116	32	1,547	22	28	833	2,355
3,150	25,200	103,635	18,375	655,074	15,015	31,054	615,221	1,272,369
15	11	13	28	1,269	40	147	546	1,065
10,500	15,960	4,725	26,775	534,870	14,700	106,785	337,680	661,815
		40		369	25	77		196
		43,418		329,965	19,425	75,495		180,160
162	352	1,446	1,473	11,195	362	2,407	1,908	11,575
219,030	488,535	946,046	1,398,402	10,876,727	389,877	1,752,140	1,996,751	10,759,164
139	389	1,300	5,736	34,379	13,276	5,543	3,723	35,142
118,063	398,161	1,300,334	5,197,871	27,948,043	10,590,072	4,648,752	3,215,301	29,759,202
			3	3			6	9
			1,890	1,890			6,300	8,190
5,836	6,987	10,896	12,133	136,808	3,876	4,448	6,028	105,840
5,456,790	5,870,607	7,174,051	4,395,077	84,817,764	1,997,798	2,358,133	3,749,950	71,008,086

23年9月	23年10月	23年11月	23年12月	年 計	24年1月	24年2月	24年3月	年度 計
273	182	114	153	16,184	16	96	41	15,256
968,317	561,125	130,937	158,696	27,224,907	53,078	130,831	81,376	26,731,403
3,547	3,083	1,149	1,037	1,682	3,317	1,363	1,985	1,752
		16	49	422		16		430
		4,725	51,462	2,252,409		2,100		2,253,984
				1				1
				1,733				1,733
				25			8	33
				80,798			2,100	82,268
60	63	5	1	5,285				4,875
61,112	67,989	11,235	1,575	4,331,098				4,200,895
213	119	93	103	10,451	16	80	33	9,917
907,205	493,136	114,977	105,659	20,558,869	53,078	128,731	79,276	20,192,523

生鮮水産物魚種別・産地別取扱高 — あゆ類

産地	23年1月	23年2月	23年3月	23年4月	23年5月	23年6月	23年7月	23年8月
総計			396 543,060	2,870 4,047,304	5,511 7,228,455	8,943 10,974,523	10,108 11,947,115	6,330 7,925,664
平均単価			1,371	1,410	1,312	1,227	1,182	1,252
福岡						2 46,305	8.0 196,035	4 191,625
東シナ海								
香岐								
対馬								
五島								
佐賀								
長崎								
鹿児島					162 232,365	1,437 1,872,151	2,077 2,529,839	1,408 1,868,689
その他			396 543,060	2,870 4,047,304	5,349 6,996,090	7,504 9,056,067	8,023 9,221,241	4,918 5,865,350

生鮮水産物魚種別・産地別取扱高 — その他の淡水魚類

産地	23年1月	23年2月	23年3月	23年4月	23年5月	23年6月	23年7月	23年8月
総計	274 713,376	989 873,868	1,133 855,746	1,148 1,003,674	1,026 852,305	478 612,412	1,507 990,167	1,449 1,030,056
平均単価	2,604	884	755	874	831	1,281	657	711
福岡				346 55,650	411 97,357	28 34,955	858 421,418	966 394,098
東シナ海								
香岐								
対馬								
五島								
佐賀		8 525	16 2,940		8 1,365	32 2,205	28 4,725	104 124,898
長崎	1 1,733	47 3,675	22 4,095		11 2,205	52 6,867	100 24,255	71 9,450
鹿児島		654 174,300	623 149,573	437 104,633	16 5,040	3 1,659		7 735
その他	273 711,643	280 695,368	472 699,138	365 843,391	580 746,338	363 566,726	521 539,769	301 500,875

23年9月	23年10月	23年11月	23年12月	年 計	24年1月	24年2月	24年3月	年度 計
1,943	958	385	36	37,480			537	37,621
3,277,652	1,316,911	558,600	56,700	47,875,984			830,340	48,163,264
1,687	1,375	1,451	1,575	1,277			1,546	1,280
8				22				22
209,265	18,165			661,395				661,395
		3		3				3
		1,575		1,575				1,575
734	550	290		6,658				6,658
1,013,418	716,625	240,975		8,474,062				8,474,062
1,201	408	92	36	30,797			537	30,938
2,054,969	582,121	316,050	56,700	38,738,952			830,340	39,026,232

23年9月	23年10月	23年11月	23年12月	年 計	24年1月	24年2月	24年3月	年度 計
995	319	490	597	10,405	302	480	1,071	9,862
696,041	608,438	838,025	1,441,029	10,515,137	766,833	924,753	1,119,781	10,883,514
700	1,907	1,710	2,414	1,011	2,539	1,927	1,046	1,104
465	96	28	3	3,201	3	2	380	3,586
151,979	144,901	48,784	6,300	1,355,442	3,686	5,313	70,350	1,434,791
		8		8				8
		22,575		22,575				22,575
127	8	8		339		8		323
124,499	1,050	1,050		263,257		2,100		261,892
76	7	7	56	450			37	417
8,925	525	630	78,541	140,901			3,780	135,178
15	58	17	6	1,836				559
7,959	80,011	22,628	11,498	558,036				234,163
312	150	422	532	4,571	299	470	654	4,969
402,679	381,951	742,358	1,344,690	8,174,926	763,147	917,340	1,045,651	8,794,915

生鮮水産物魚種別・産地別取扱高 — えび類合計

産地	23年1月	23年2月	23年3月	23年4月	23年5月	23年6月	23年7月	23年8月
総計	20,766	17,605	23,531	31,092	31,132	35,669	38,901	24,271
	46,275,206	50,041,372	60,112,284	66,385,717	61,737,171	66,552,622	75,321,459	63,937,598
平均単価	2,228	2,842	2,555	2,135	1,983	1,866	1,936	2,634
福岡	384	458	957	3,728	7,239	14,464	22,342	9,146
	1,743,044	1,006,742	2,303,648	2,542,898	3,914,589	5,100,955	9,106,500	7,665,487
東シナ海	178	190	218	336	224	164	178	178
	217,224	231,672	266,784	296,688	234,696	200,088	217,224	214,620
香岐								
対馬								
五島								
佐賀	105	1	203	671	1,083	1,568	1,689	1,189
	238,508	3,675	108,161	408,095	489,722	658,257	3,631,857	3,537,378
長崎	1,165	898	2,780	2,407	3,813	4,157	3,133	2,453
	4,014,040	3,186,097	4,956,667	4,446,424	5,352,378	7,447,198	9,415,984	10,772,645
鹿児島	1,727	1,552	2,327	6,002	4,955	3,455	770	683
	7,646,205	8,188,793	10,857,380	15,060,175	17,235,513	16,117,743	5,380,758	2,750,366
その他	17,207	14,506	17,046	17,948	13,818	11,861	10,789	10,622
	32,416,185	37,424,393	41,619,644	43,631,437	34,510,273	37,028,381	47,569,136	38,997,102

生鮮水産物魚種別・産地別取扱高 — いせえび類

産地	23年1月	23年2月	23年3月	23年4月	23年5月	23年6月	23年7月	23年8月
総計	644	947	784	1,701	1,267	975	1,256	2,297
	3,549,830	5,016,353	4,097,609	7,707,033	5,549,615	5,582,104	7,001,100	10,891,667
平均単価	5,512	5,297	5,227	4,531	4,380	5,725	5,574	4,742
福岡	3	3	3	3		3	7	9
	2,625	4,200	1,680	4,200		4,200	11,550	54,191
東シナ海								
香岐								
対馬								
五島								
佐賀				6	15	18	597	541
				20,266	59,537	89,997	3,192,589	2,753,300
長崎	268	452	699	894	1,002	890	644	1,290
	1,352,078	2,339,237	3,574,748	3,588,164	4,158,840	5,152,767	3,745,406	6,189,955
鹿児島	7	26	78	535	149	25		292
	36,750	144,113	500,285	2,414,938	735,340	147,714		1,038,971
その他	366	466	4	263	101	39	8	165
	2,158,377	2,528,803	20,896	1,679,465	595,898	187,426	51,555	855,250

(単位/上段:kg 下段:円 平均単価:円)

23年9月	23年10月	23年11月	23年12月	年 計	24年1月	24年2月	24年3月	年度 計
18,057	28,970	34,489	37,115	341,598	27,854	26,077	28,892	362,519
50,857,103	60,776,748	66,350,790	115,083,394	783,431,464	55,813,069	49,915,492	66,611,274	799,342,437
2,816	2,098	1,924	3,101	2,293	2,004	1,914	2,306	2,205
3,232	10,673	10,761	5,812	89,196	543	274	203	88,417
2,440,652	4,768,838	5,345,289	6,262,490	52,201,132	738,917	386,023	323,946	48,596,584
172	210	192	296	2,536				1,950
212,604	254,268	231,756	334,572	2,912,196				2,196,516
7				7				7
1,890				1,890				1,890
	40			40				40
	11,550			11,550				11,550
1,022	797	383	743	9,454	693	346	160	10,344
2,904,470	2,265,618	756,315	2,059,565	17,061,621	2,189,166	1,422,446	85,103	20,407,992
3,660	2,428	1,952	1,824	30,670	907	598	2,625	29,957
14,138,777	8,627,059	5,132,552	6,816,042	84,305,863	2,779,704	2,469,788	4,436,030	81,834,581
1,171	1,362	1,963	4,249	30,216	2,646	1,909	2,332	31,497
4,649,650	5,711,500	7,575,016	18,581,325	119,754,424	10,266,964	8,363,085	11,102,479	122,794,574
8,793	13,460	19,238	24,191	179,479	23,065	22,950	23,572	200,307
26,509,060	39,137,915	47,309,862	81,029,400	507,182,788	39,838,318	37,274,150	50,663,716	523,498,750

23年9月	23年10月	23年11月	23年12月	年 計	24年1月	24年2月	24年3月	年度 計
2,369	3,283	3,366	2,405	21,294	803	1,118	1,377	22,217
10,667,317	15,086,162	17,823,429	13,680,783	106,653,002	4,448,019	6,249,360	7,424,343	112,110,932
4,503	4,595	5,295	5,688	5,009	5,539	5,590	5,392	5,046
			1	32	33		22	78
			9,240	91,886	52,416		31,684	167,481
1	4			1,182	5	1	2	1,190
2,835	11,288			6,129,812	28,476	3,161	5,513	6,166,962
1,158	776	390	349	8,812	197	351	667	8,608
4,859,537	3,354,212	1,692,871	2,011,227	42,019,042	1,127,093	1,943,452	3,618,509	41,442,033
370	69			1,551	56	263	321	2,080
1,680,880	300,472			6,999,463	264,034	1,407,885	1,677,468	9,667,702
840	2,434	2,976	2,055	9,717	512	503	365	10,261
4,124,065	11,420,190	16,130,558	11,660,316	51,412,799	2,976,000	2,894,862	2,091,169	54,666,754

生鮮水産物魚種別・産地別取扱高 — くるまえば類

産地	23年1月	23年2月	23年3月	23年4月	23年5月	23年6月	23年7月	23年8月
総計	7,873	7,438	9,616	10,398	9,978	10,967	9,400	9,276
	31,045,980	33,412,155	40,721,985	43,427,057	42,821,888	47,059,503	52,052,573	41,453,064
平均単価	3,943	4,492	4,235	4,176	4,292	4,291	5,538	4,469
福岡	4			75	386	288	788	1,445
	5,775			116,235	734,895	367,605	1,817,865	3,024,420
東シナ海								
香岐								
対馬								
五島								
佐賀	64	1					13	156
	201,600	3,675					77,910	538,042
長崎	539	52	76	8	15	23	345	684
	2,422,140	211,365	230,160	22,890	97,965	115,553	3,345,052	4,067,721
鹿児島	1,720	1,526	2,249	2,455	3,265	3,354	748	376
	7,609,455	8,044,680	10,357,095	10,014,902	14,523,548	15,866,919	5,230,072	1,623,720
その他	5,546	5,859	7,291	7,860	6,312	7,302	7,506	6,615
	20,807,010	25,152,435	30,134,730	33,273,030	27,465,480	30,709,426	41,581,674	32,199,161

生鮮水産物魚種別・産地別取扱高 — くまえば類

産地	23年1月	23年2月	23年3月	23年4月	23年5月	23年6月	23年7月	23年8月
総計	92	305	144	1,511	3,497	1,907	3,205	2,687
	49,025	1,048,521	428,631	1,490,226	3,508,260	1,873,664	3,916,913	3,771,953
平均単価	533	3,438	2,977	986	1,003	983	1,222	1,404
福岡	2	11	2	338	822	1,442	2,830	2,120
	1,575	6,090	1,050	334,845	735,420	1,267,245	2,752,680	2,644,635
東シナ海								
香岐								
対馬								
五島								
佐賀			8	28	2	4	13	11
			6,300	11,760	2,100	11,025	12,338	36,750
長崎	41		37	22	27	42	30	17
	15,950		36,540	21,179	31,500	46,620	33,285	20,580
鹿児島				308	1,541	76	22	15
				631,555	1,976,625	103,110	150,686	87,675
その他	49	294	97	815	1,105	343	310	524
	31,500	1,042,431	384,741	490,887	762,615	445,664	967,924	982,313



(単位/上段:kg 下段:円 平均単価:円)

23年9月	23年10月	23年11月	23年12月	年 計	24年1月	24年2月	24年3月	年度 計
7,734	8,851	9,879	21,009	122,419	10,186	8,131	9,714	125,523
33,769,035	34,573,886	37,024,968	87,719,628	525,081,722	37,713,281	31,869,181	43,013,566	532,497,630
4,366	3,906	3,748	4,175	4,289	3,702	3,919	4,428	4,242
436	361	355	144	4,282		1	10	4,289
765,240	542,745	553,770	215,145	8,143,695		5,828	43,365	8,187,113
626	481	128	372	1,841	630	345	4	2,755
2,585,942	2,016,347	528,990	1,675,590	7,628,096	2,138,115	1,419,285	6,615	10,986,836
2,061	1,060	473	984	6,320	220	30	4	5,907
8,902,803	4,490,103	2,156,829	4,207,350	30,269,931	891,870	139,650	5,565	28,443,351
599	1,293	1,963	4,249	23,797	2,590	1,646	2,011	24,549
2,759,610	5,411,028	7,575,016	18,581,325	107,597,370	10,002,930	6,955,200	9,425,011	107,969,281
4,012	5,656	6,960	15,260	86,179	6,746	6,109	7,685	88,023
18,755,440	22,113,663	26,210,363	63,040,218	371,442,630	24,680,366	23,349,218	33,533,010	376,911,049

23年9月	23年10月	23年11月	23年12月	年 計	24年1月	24年2月	24年3月	年度 計
1,085	2,302	2,777	947	20,459	272	486	432	21,108
1,576,907	3,465,043	2,958,671	1,075,370	25,163,184	683,414	730,380	1,075,570	26,126,371
1,453	1,505	1,065	1,136	1,230	2,513	1,503	2,490	1,238
649	1,351	1,799	266	11,632				11,617
705,915	1,511,790	2,102,835	238,140	12,302,220				12,293,505
65	37	44	72	284				276
186,123	143,063	153,405	130,305	693,169				686,869
50	40	34	16	356		3	81	362
82,845	53,025	48,510	25,725	415,759		2,100	119,805	485,174
				1,962				1,962
				2,949,651				2,949,651
321	874	900	593	6,225	272	483	351	6,891
602,024	1,757,165	653,921	681,200	8,802,385	683,414	728,280	955,765	9,711,172



(単位/上段:kg 下段:円 平均単価:円)

23年9月	23年10月	23年11月	23年12月	年 計	24年1月	24年2月	24年3月	年度 計
6,869	14,534	18,467	12,754	177,426	16,593	16,342	17,369	193,671
4,843,844	7,651,657	8,543,722	12,607,613	126,533,556	12,968,355	11,066,571	15,097,795	128,607,504
705	526	463	989	713	782	677	869	664
2,147	8,961	8,607	5,401	73,250	510	273	171	72,433
969,497	2,714,303	2,688,684	5,799,965	31,663,331	686,501	380,195	248,897	27,948,485
172	210	192	296	2,536				1,950
212,604	254,268	231,756	334,572	2,912,196				2,196,516
7				7				7
1,890				1,890				1,890
	40			40				40
	11,550			11,550				11,550
330	275	211	299	6,147	58		154	6,123
129,570	94,920	73,920	253,670	2,610,544	22,575		72,975	2,567,325
391	552	1,055	475	15,182	490	214	1,873	15,080
293,592	729,719	1,234,342	571,740	11,601,131	760,741	384,586	692,151	11,464,023
202				2,906				2,906
209,160				2,207,940				2,207,940
3,620	4,496	8,402	6,283	77,358	15,535	15,855	15,171	95,132
3,027,531	3,846,897	4,315,020	5,647,666	75,524,974	11,498,538	10,301,790	14,083,772	82,209,775

23年9月	23年10月	23年11月	23年12月	年 計	24年1月	24年2月	24年3月	年度 計
27,826	32,272	23,359	18,390	188,751	7,382	9,733	6,918	184,533
18,993,066	23,596,379	20,879,872	34,695,885	206,496,401	10,023,832	11,728,632	9,305,938	199,424,454
683	731	894	1,887	1,094	1,358	1,205	1,345	1,081
2,352	2,242	1,506	856	13,585	684	149	120	13,769
783,195	906,436	754,240	625,468	5,253,865	421,273	257,114	282,891	5,657,277
1,967	3,005	1,640	410	10,766			5	10,215
2,635,794	4,100,786	2,641,821	1,372,204	21,150,305			3,675	19,266,164
1,273	895	433	263	5,774	49	141	168	5,987
921,850	1,132,178	487,930	492,345	6,045,706	151,001	101,115	271,709	6,368,246
11,009	9,898	6,220	906	34,528				34,353
2,536,917	2,203,112	1,469,581	233,940	8,369,250				8,318,010
11,225	16,232	13,560	15,955	124,098	6,649	9,443	6,625	120,209
12,115,310	15,253,867	15,526,300	31,971,928	165,677,275	9,451,558	11,370,403	8,747,663	159,814,757

生鮮水産物魚種別・産地別取扱高 — いか類合計

産地	23年1月	23年2月	23年3月	23年4月	23年5月	23年6月	23年7月	23年8月
総計	1,003,730	1,358,301	701,140	396,766	363,615	551,013	503,395	506,366
	342,109,039	396,693,734	276,178,134	239,250,374	272,113,300	407,101,830	461,896,048	429,592,426
平均単価	341	292	394	603	748	739	918	848
福岡	5,338	41,541	86,551	78,794	69,027	103,882	52,297	35,169
	2,973,180	17,971,367	53,660,203	48,465,628	57,370,091	59,245,846	39,977,547	26,989,726
東シナ海	7,784	2,254	3,269	9,322	7,563	5,376	12,292	42,476
	5,094,497	3,046,575	4,149,917	6,688,605	9,326,625	6,642,830	12,891,900	46,214,266
香岐	98,733	246,531	161,606	19,252	2,217	4,123	8,497	3,320
	26,944,716	82,140,199	45,666,917	10,035,983	1,718,527	3,827,393	9,335,754	4,907,222
対馬	551,328	707,287	267,996	164,648	172,327	328,013	281,563	218,832
	182,890,340	170,379,799	92,493,843	95,196,272	122,430,692	241,728,649	283,937,404	215,235,914
五島	31,828	18,755	11,520	2,252	726	731	2,824	753
	11,543,600	8,848,719	8,158,239	2,531,760	693,000	495,285	4,096,995	1,136,520
佐賀	3,403	20,704	5,573	3,525	7,210	11,019	3,931	2,357
	2,195,655	5,695,810	2,650,410	2,272,830	7,835,940	11,720,754	4,043,026	2,483,145
長崎	101,659	125,637	70,716	51,398	56,331	89,807	83,269	79,215
	51,563,257	48,891,617	42,187,112	52,220,652	54,995,787	80,340,003	86,492,827	77,426,870
鹿児島		180	412			30		420
		50,400	199,605			27,195		476,910
その他	203,657	195,412	93,497	67,575	48,214	8,032	58,722	123,824
	58,903,794	59,669,248	27,011,888	21,838,644	17,742,638	3,073,875	21,120,595	54,721,853

生鮮水産物魚種別・産地別取扱高 — するめいか類

産地	23年1月	23年2月	23年3月	23年4月	23年5月	23年6月	23年7月	23年8月
総計	747,035	1,130,972	506,199	198,704	145,019	224,105	128,810	100,257
	217,257,076	303,385,951	168,790,319	102,019,882	59,641,152	61,115,506	37,184,690	36,239,386
平均単価	291	268	333	513	411	273	289	361
福岡	3,309	27,944	15,676	5,150	1,883	16,851	1,255	575
	1,564,395	7,931,897	5,663,023	2,717,663	454,998	2,665,544	337,261	126,000
東シナ海				950	40			
				185,010	3,150			
香岐	97,356	245,707	159,089	18,592	1,386	1,337	917	28
	25,547,953	81,404,884	43,592,012	9,043,729	594,239	366,741	218,049	6,752
対馬	523,157	701,581	262,879	151,142	115,340	172,702	68,241	14,967
	143,175,230	164,455,699	88,205,118	74,484,346	46,455,734	45,367,820	17,467,978	3,424,622
五島	29,598	15,283	8,029	460	140	336		
	9,128,600	5,058,849	2,595,969	79,800	11,025	68,880		
佐賀	1,811	17,903	2,327	105	35	731	98	
	1,050,945	4,128,055	1,241,100	59,220	11,340	216,743	63,630	
長崎	86,989	113,305	54,540	20,759	16,877	30,618	11,628	3,344
	35,577,203	38,086,382	26,656,772	15,051,429	9,551,816	12,202,768	4,826,642	1,182,589
鹿児島		180	412					
		50,400	199,605					
その他	4,815	9,069	3,247	1,546	9,318	1,530	46,671	81,343
	1,212,750	2,269,785	636,720	398,685	2,558,850	227,010	14,271,130	31,499,423

(単位/上段:kg 下段:円 平均単価:円)

23年9月	23年10月	23年11月	23年12月	年 計	24年1月	24年2月	24年3月	年度 計
499,251	766,382	1,050,305	684,563	8,384,827	1,011,704	867,714	474,395	7,675,469
331,456,987	423,673,437	464,008,378	329,737,058	4,373,810,745	389,517,152	329,895,783	255,661,789	4,333,904,562
664	553	442	482	522	385	380	539	565
39,412	113,963	422,788	145,976	1,194,738	6,714	21,122	52,270	1,141,414
27,721,051	43,942,713	108,970,510	41,462,699	528,750,561	3,661,770	10,199,858	38,695,230	506,702,669
38,587	12,516	602	588	142,629	245	301	1,531	131,399
45,998,753	16,325,713	698,305	892,500	157,970,486	331,275	489,826	2,132,865	148,633,463
3,687	2,418	3,457	10,895	564,736	13,511	103,563	19,371	194,311
3,678,730	1,881,501	2,004,192	3,575,566	195,716,700	4,930,081	25,239,822	9,141,300	80,276,071
139,714	316,982	350,522	345,406	3,844,618	755,624	382,098	150,068	3,605,797
109,068,607	193,441,304	205,172,564	177,678,353	2,089,653,741	262,094,337	123,814,117	72,331,519	2,102,129,732
1,922	645	787	3,868	76,611	26,367	28,655	238	69,768
1,773,450	613,830	568,155	1,662,150	42,121,703	8,904,633	10,364,499	74,970	32,915,247
4,286	2,839	2,319	2,487	69,653	2,243	2,781	1,518	46,515
3,479,595	2,224,320	1,529,430	2,032,170	48,163,085	1,460,445	1,611,960	1,058,190	41,751,805
50,412	131,380	100,329	84,746	1,024,899	89,834	62,498	35,256	914,475
37,935,468	83,470,182	71,347,027	60,974,392	747,845,194	58,656,429	29,218,598	29,927,784	723,006,019
		37		1,079		448		935
		7,560		761,670		120,540		632,205
221,231	185,639	169,464	90,597	1,465,864	117,166	266,248	214,143	1,570,855
101,801,333	81,773,874	73,710,635	41,459,228	562,827,605	49,478,182	128,836,563	102,299,931	697,857,351

23年9月	23年10月	23年11月	23年12月	年 計	24年1月	24年2月	24年3月	年度 計
43,226	201,257	517,521	424,567	4,367,672	818,556	570,986	178,847	3,551,855
18,035,570	57,455,703	124,201,732	110,443,101	1,295,770,068	246,121,810	162,558,764	77,447,959	1,092,465,255
417	285	240	260	297	301	285	433	308
36	56,222	348,302	131,816	609,019	2,765	11,456	912	577,223
6,300	12,618,010	82,299,775	29,788,694	146,173,560	756,105	2,567,513	364,770	134,702,633
				990			40	1,030
				188,160			6,300	194,460
7	189	1,043	9,653	535,304	11,732	102,592	18,487	165,963
1,365	43,890	261,760	2,600,796	163,682,170	3,302,896	24,162,102	7,991,970	48,594,289
4,284	96,273	139,141	234,560	2,484,267	701,933	369,276	140,312	2,208,171
1,159,875	25,717,366	31,342,435	59,081,417	700,337,640	199,540,018	107,749,012	60,331,279	672,121,902
1,020		84	3,087	58,037	25,436	27,547	238	58,348
240,975		17,430	879,060	18,080,588	8,015,913	9,152,379	74,970	18,540,432
78	199	194	1,028	24,509	756	1,503	189	4,916
43,050	102,375	123,060	644,490	7,684,008	417,900	450,135	88,830	2,220,773
1,037	43,139	22,244	38,801	443,281	64,478	52,403	16,648	321,976
421,932	17,934,037	8,780,512	15,182,387	185,454,469	31,387,958	17,549,422	8,139,810	142,211,302
				592		448		448
				250,005		120,540		120,540
36,764	5,235	6,513	5,622	211,673	11,456	5,761	2,021	213,780
16,162,073	1,040,025	1,376,760	2,266,257	73,919,468	2,701,020	807,661	450,030	73,758,924

生鮮水産物魚種別・産地別取扱高 — こういか類

産地	23年1月	23年2月	23年3月	23年4月	23年5月	23年6月	23年7月	23年8月
総計	174,293 48,265,404	153,707 50,504,155	105,801 57,632,355	67,800 35,253,191	21,950 6,481,545	9,804 2,613,748	7,329 2,577,225	2,631 696,255
平均単価	277	329	545	520	295	267	352	265
福岡	285 87,885	11,813 8,893,710	69,478 46,392,360	54,355 30,590,805	15,798 4,988,130	7,047 1,723,663	3,584 1,108,170	2,311 568,785
東シナ海					40 8,400			
香岐					14 3,150			
対馬	62 11,550	222 38,220	297 63,000	21 6,300	135 54,600	42 9,240	84 23,100	
五島				49 19,425	7 2,100			
佐賀	106 76,440	1,609 911,190	1,186 541,065	932 340,830	242 72,345	8 1,050		10 3,360
長崎	139 75,705	922 576,870	1,991 944,580	2,349 1,036,770	690 212,520	332 85,785	46 15,855	90 66,360
鹿児島								
その他	173,701 48,013,824	139,141 40,084,165	32,849 9,691,350	10,094 3,259,051	5,024 1,140,300	2,375 794,010	3,615 1,430,100	220 57,750

生鮮水産物魚種別・産地別取扱高 — やりいか類

産地	23年1月	23年2月	23年3月	23年4月	23年5月	23年6月	23年7月	23年8月
総計	70,176 66,291,778	55,442 26,803,728	49,318 37,231,007	84,322 83,866,658	150,344 176,859,087	291,029 328,466,029	362,907 419,464,350	401,851 391,702,923
平均単価	945	483	755	995	1,176	1,129	1,156	975
福岡	1,297 1,178,520	1,330 1,005,585	1,227 1,566,285	16,344 11,850,300	29,382 32,204,025	61,376 44,280,502	44,320 37,443,948	31,468 26,088,091
東シナ海	7,784 5,094,497	2,254 3,046,575	3,269 4,149,917	8,372 6,503,595	7,483 9,315,075	5,376 6,642,830	12,292 12,891,900	42,476 46,214,266
香岐	752 873,443	764 687,645	2,512 2,070,705	660 992,254	772 1,112,213	2,756 3,455,927	7,580 9,117,705	3,292 4,900,470
対馬	25,564 37,816,920	3,259 4,030,110	3,565 3,452,190	11,700 18,474,271	53,785 73,242,123	154,138 195,501,509	212,930 266,113,686	203,521 211,670,592
五島	560 769,545	452 922,215	1,121 2,294,250	517 917,280	424 544,950	380 413,280	2,724 3,952,620	688 1,039,815
佐賀	1,136 806,610	1,133 547,575	1,859 760,725	2,344 1,731,870	5,611 7,121,205	9,834 11,293,591	3,757 3,903,796	2,318 2,467,500
長崎	12,879 14,359,023	8,155 6,660,255	12,406 12,414,150	24,130 31,595,403	33,285 40,839,406	55,287 65,498,165	70,903 80,652,410	75,447 75,706,849
鹿児島								420 476,910
その他	20,204 5,393,220	38,095 9,903,768	23,359 10,522,785	20,255 11,801,685	19,602 12,480,090	1,882 1,380,225	8,401 5,388,285	42,221 23,138,430

(単位/上段:kg 下段:円 平均単価:円)

23年9月	23年10月	23年11月	23年12月	年 計	24年1月	24年2月	24年3月	年度 計
2,330	9,152	116,395	75,519	746,711	93,933	259,975	229,147	895,965
436,800	1,844,997	42,928,100	31,910,482	281,144,247	40,593,974	130,860,122	130,599,846	426,796,275
187	202	369	423	377	432	503	570	476
1,006	4,704	11,293	2,466	184,140	472	8,572	50,792	162,400
179,025	924,735	1,646,610	743,610	97,847,488	173,040	7,040,145	37,767,135	87,453,853
				40				40
				8,400				8,400
				14			5	19
				3,150			1,575	4,725
	266	348	15	1,492	64		49	1,024
	102,900	126,000	2,625	437,535	14,490		17,325	356,580
		54	7	117	16			133
		3,150	3,150	27,825	2,100			29,925
		30	140	4,263	215	877	845	3,299
		2,415	54,180	2,002,875	138,600	837,900	637,140	2,087,820
59	388	728	1,779	9,513	1,273	1,274	2,376	11,384
5,460	115,479	223,545	583,065	3,941,994	433,230	737,940	1,261,261	4,777,270
1,265	3,794	103,942	71,112	547,132	91,893	249,252	175,080	717,666
252,315	701,883	40,926,380	30,523,852	176,874,980	39,832,514	122,244,137	90,915,410	332,077,702

23年9月	23年10月	23年11月	23年12月	年 計	24年1月	24年2月	24年3月	年度 計
451,559	547,875	399,961	173,022	3,037,806	87,319	21,734	29,504	3,001,427
311,604,759	359,502,312	288,664,186	177,569,537	2,668,026,354	93,824,545	24,864,526	34,334,895	2,690,723,807
690	656	722	1,026	878	1,075	1,144	1,164	896
37,571	48,890	53,847	8,201	335,253	2,995	919	512	335,825
27,251,281	28,423,868	21,152,250	7,466,655	239,911,310	2,469,810	512,715	538,755	239,682,200
38,587	12,516	602	588	141,599	245	301	1,491	130,329
45,998,753	16,325,713	698,305	892,500	157,773,926	331,275	489,826	2,126,565	148,430,603
3,680	1,944	1,792	236	26,740	1,008	916	764	25,400
3,677,365	1,688,406	1,347,002	221,080	30,144,215	1,032,990	1,025,955	999,705	29,571,072
134,982	219,200	209,403	108,470	1,340,517	51,237	10,546	7,619	1,377,531
107,551,627	166,700,293	172,741,594	116,777,706	1,374,072,621	60,552,179	13,566,735	9,437,925	1,412,330,240
672	60	24	180	7,802	56	28		5,753
1,213,695	77,280	22,680	162,960	12,330,570	31,500	51,030		8,427,090
4,163	2,227	1,140	225	35,747	811	284	346	33,060
3,426,780	1,887,795	800,100	231,840	34,979,387	460,215	119,385	255,780	33,699,857
48,902	86,549	76,136	42,781	546,860	22,685	6,336	12,556	554,997
37,169,398	64,408,676	61,314,705	43,989,778	534,608,218	25,418,051	7,752,780	15,429,960	549,775,581
				420				420
				476,910				476,910
183,002	176,489	57,017	12,341	602,868	8,282	2,404	6,216	538,112
85,315,860	79,990,281	30,587,550	7,827,018	283,729,197	3,528,525	1,346,100	5,546,205	268,330,254

生鮮水産物魚種別・産地別取扱高 — もんごういか類

産地	23年1月	23年2月	23年3月	23年4月	23年5月	23年6月	23年7月	23年8月
総計	427 145,005	480 138,285	106 22,890	297 115,500	8,030 3,232,373	10,217 2,920,680	2,142 573,720	216 44,625
平均単価	340	288	216	389	403	286	268	207
福岡	252 54,810	404 94,710	38 9,975	108 62,475	6,360 2,637,443	9,763 2,814,420	2,124 570,780	212 43,785
東シナ海								
香岐					40 6,825	30 4,725		
対馬					10 1,365			
五島								
佐賀	4 4,200			10 2,100	632 296,940	34 3,780		
長崎		9 6,300	40 5,040	170 47,985	532 204,750	339 89,460	18 2,940	4 840
鹿児島								
その他	171 85,995	67 37,275	28 7,875	9 2,940	456 85,050	51 8,295		

生鮮水産物魚種別・産地別取扱高 — その他のいか類

産地	23年1月	23年2月	23年3月	23年4月	23年5月	23年6月	23年7月	23年8月
総計	11,799 10,149,776	17,700 15,861,615	39,716 12,501,563	45,643 17,995,153	38,272 25,899,143	15,858 11,985,867	2,207 2,096,063	1,411 909,237
平均単価	860	896	315	394	677	756	950	644
福岡	195 87,570	50 45,465	132 28,560	2,837 3,244,385	15,604 17,085,495	8,845 7,761,717	1,014 517,388	603 163,065
東シナ海								
香岐	625 523,320	60 47,670	5 4,200		5 2,100			
対馬	2,545 1,886,640	2,225 1,855,770	1,255 773,535	1,785 2,231,355	3,057 2,676,870	1,131 850,080	308 332,640	344 140,700
五島	1,670 1,645,455	3,020 2,867,655	2,370 3,268,020	1,226 1,515,255	155 134,925	15 13,125	100 144,375	65 96,705
佐賀	346 257,460	59 108,990	201 107,520	134 138,810	690 334,110	412 205,590	76 75,600	29 12,285
長崎	1,652 1,551,326	3,246 3,561,810	1,739 2,166,570	3,990 4,489,065	4,947 4,187,295	3,231 2,463,825	674 994,980	330 470,232
鹿児島						30 27,195		
その他	4,766 4,198,005	9,040 7,374,255	34,014 6,153,158	35,671 6,376,283	13,814 1,478,348	2,194 664,335	35 31,080	40 26,250



(単位/上段:kg 下段:円 平均単価:円)

23年9月	23年10月	23年11月	23年12月	年 計	24年1月	24年2月	24年3月	年度 計
	23	64	105	22,107	1,473	851	271	23,689
	2,940	4,620	35,700	7,236,338	547,155	251,160	98,070	7,826,543
	128	72	340	327	371	295	362	330
	20	4	28	19,313	198	84	38	18,939
	1,890	315	7,245	6,297,848	44,940	13,440	9,765	6,206,498
				70				70
				11,550				11,550
				10				10
				1,365				1,365
		12	48	740				736
		945	19,005	326,970				322,770
	3	21	8	1,144	10	16	52	1,173
	1,050	2,205	2,100	362,670	1,050	8,400	21,000	381,780
		27	21	830	1,265	751	181	2,761
		1,155	7,350	235,935	501,165	229,320	67,305	902,580

23年9月	23年10月	23年11月	23年12月	年 計	24年1月	24年2月	24年3月	年度 計
2,136	8,075	16,364	11,350	210,531	10,423	14,168	36,626	202,533
1,379,858	4,867,485	8,209,740	9,778,238	121,633,738	8,429,668	11,361,211	13,181,019	116,092,682
646	603	502	862	578	809	802	360	573
799	4,127	9,342	3,465	47,013	284	91	16	47,027
284,445	1,974,210	3,871,560	3,456,495	38,520,355	217,875	66,045	14,805	38,657,485
	285	622	1,006	2,608	771	55	115	2,859
	149,205	395,430	753,690	1,875,615	594,195	51,765	148,050	2,094,435
448	1,243	1,630	2,361	18,332	2,390	2,276	2,088	19,061
357,105	920,745	962,535	1,816,605	14,804,580	1,987,650	2,498,370	2,544,990	17,319,645
230	585	625	594	10,655	859	1,080		5,534
318,780	536,550	524,895	616,980	11,682,720	855,120	1,161,090		5,917,800
45	413	943	1,046	4,394	461	117	138	4,504
9,765	234,150	602,910	1,082,655	3,169,845	443,730	204,540	76,440	3,420,585
414	1,301	1,200	1,377	24,101	1,388	2,469	3,624	24,945
338,678	1,010,940	1,026,060	1,217,062	23,477,843	1,416,140	3,170,056	5,075,753	25,860,086
		37		67				67
		7,560		34,755				34,755
200	121	1,965	1,501	103,361	4,270	8,080	30,645	98,536
71,085	41,685	818,790	834,751	28,068,025	2,914,958	4,209,345	5,320,981	22,787,891

生鮮水産物魚種別・産地別取扱高 — たこ類

産地	23年1月	23年2月	23年3月	23年4月	23年5月	23年6月	23年7月	23年8月
総計	16,926	16,697	21,224	31,857	51,404	75,184	106,777	70,007
	16,750,579	16,950,760	22,388,224	27,566,332	36,209,336	52,321,674	70,957,747	56,669,688
平均単価	990	1,015	1,055	865	704	696	665	809
福岡	1,640	1,271	3,536	11,375	11,378	19,045	14,817	11,213
	1,621,383	1,399,547	3,047,489	6,703,342	5,585,090	9,560,895	9,410,135	6,728,676
東シナ海								
香岐						50		
						10,500		
対馬	20	447	246	269	196	566	452	25
	11,025	552,224	270,795	235,726	136,387	443,801	364,040	11,865
五島			296	542	1,734	2,309	3,375	3,104
			494,324	624,498	1,630,575	1,922,443	2,801,870	2,709,263
佐賀	1,021	1,299	1,555	1,016	1,524	2,060	2,543	1,027
	712,974	853,496	1,152,820	900,366	981,346	1,501,160	2,020,908	920,748
長崎	3,880	3,553	6,257	10,716	31,554	43,671	74,347	39,020
	3,796,829	4,455,619	7,290,788	9,547,055	21,704,437	31,557,314	45,410,164	30,428,819
鹿児島								
その他	10,365	10,127	9,334	7,939	5,018	7,483	11,243	15,618
	10,608,368	9,689,874	10,132,008	9,555,345	6,171,501	7,325,561	10,950,630	15,870,317

生鮮水産物魚種別・産地別取扱高 — うに類

産地	23年1月	23年2月	23年3月	23年4月	23年5月	23年6月	23年7月	23年8月
総計	4,956	5,472	6,373	7,422	6,898	5,207	8,349	10,635
	47,640,081	54,816,993	70,343,443	75,341,093	74,040,078	69,458,767	79,804,048	98,411,612
平均単価	9,613	10,018	11,038	10,151	10,734	13,339	9,559	9,254
福岡	33	90	128	10	79	84	89	401
	560,754	962,788	203,701	156,190	1,471,861	1,832,095	1,473,984	6,674,280
東シナ海								
香岐								
対馬								
五島								
佐賀	152	302	496	669	926	1,542	1,735	2,672
	2,770,170	5,733,421	10,664,643	15,882,899	21,780,738	34,940,482	38,232,737	38,187,332
長崎	560	756	644	702	784	758	1,140	1,255
	624,757	843,424	718,472	852,663	874,663	877,340	1,271,829	5,378,147
鹿児島	66	113	1,118	1,650	1,785	359	7	
	1,216,951	1,843,594	14,458,863	21,402,504	15,627,580	4,823,773	87,255	
その他	4,145	4,211	3,987	4,391	3,324	2,464	5,378	6,307
	42,467,449	45,433,766	44,297,764	37,046,837	34,285,236	26,985,077	38,738,243	48,171,853

(単位/上段:kg 下段:円 平均単価:円)

23年9月	23年10月	23年11月	23年12月	年 計	24年1月	24年2月	24年3月	年度 計
34,707	27,503	34,033	32,803	519,122	19,999	16,207	23,195	523,676
30,054,528	22,731,031	23,227,265	30,064,082	405,891,246	20,624,145	19,786,559	26,681,764	416,894,151
866	826	682	917	782	1,031	1,221	1,150	796
10,748	9,977	15,028	11,738	121,766	4,259	4,945	6,307	130,830
6,605,794	5,993,359	8,593,478	8,420,929	73,670,117	3,883,129	4,877,194	6,430,917	82,792,938
				50				50
				10,500				10,500
9		53	53	2,336	76	394	53	2,146
6,164		34,125	54,075	2,120,227	54,957	356,424	27,300	1,724,864
97				11,457				11,161
127,985				10,310,958				9,816,634
990	1,216	1,154	826	16,231	766	561	1,625	15,308
689,230	550,938	529,621	489,781	11,303,388	719,804	572,806	1,624,588	11,501,296
14,339	7,925	4,720	7,370	247,352	4,611	3,595	5,250	247,118
12,069,055	6,044,761	3,474,184	6,648,547	182,427,572	4,395,038	3,919,982	6,159,274	181,358,630
							78	78
							147,420	147,420
8,524	8,385	13,078	12,816	119,930	10,287	6,712	9,882	116,985
10,556,300	10,141,973	10,595,857	14,450,750	126,048,484	11,571,217	10,060,153	12,292,265	129,541,869

23年9月	23年10月	23年11月	23年12月	年 計	24年1月	24年2月	24年3月	年度 計
7,196	8,010	6,292	9,228	86,038	4,376	4,365	6,285	84,263
75,560,122	72,313,738	55,879,716	103,524,197	877,133,888	47,605,667	50,291,914	79,658,837	881,889,789
10,500	9,028	8,881	11,218	10,195	10,879	11,522	12,674	10,466
102	97	86	325	1,524	69	370	2	1,714
1,519,720	109,515	1,049,636	5,104,431	21,118,955	935,452	6,546,456	36,330	26,909,950
	47,355			47,355				47,355
2,125	1,436	178	217	12,450	247	240	622	12,609
34,741,691	28,369,349	2,954,807	4,948,396	239,206,665	4,677,286	4,945,612	15,100,915	244,762,244
756	952	867	1,904	11,078				9,118
843,422	1,062,089	967,484	2,124,172	16,438,462				14,251,809
		13	49	5,160	75	58	1,241	5,237
		371,070	1,386,315	61,217,905	1,567,095	1,394,400	21,039,092	67,699,084
4,213	5,525	5,148	6,733	55,826	3,985	3,697	4,420	55,585
38,455,289	42,725,430	50,536,719	89,960,883	539,104,546	40,425,834	37,405,446	43,482,500	528,219,347

生鮮水産物魚種別・産地別取扱高 — なまこ類

産地	23年1月	23年2月	23年3月	23年4月	23年5月	23年6月	23年7月	23年8月
総計	29,780	17,131	10,847	876	6			
平均単価	23,069,907	21,714,665	12,882,811	1,796,760	2,730			
福岡	1,304	3,827	2,209	347				
東シナ海	2,211,615	6,018,390	2,337,930	239,190				
香岐								
対馬	2,256	2,104	1,176					
五島	344,820	290,997	154,665					
佐賀	1,316	1,113	1,137	373	2			
長崎	2,809,065	5,189,625	4,319,385	1,448,895	2,100			
鹿児島	10,137	7,347	4,745	105	4			
その他	10,589,723	9,128,324	5,435,959	57,015	630			
	748							
	480,218							
	14,019	2,740	1,580	51				
	6,634,466	1,087,329	634,872	51,660				

生鮮水産物魚種別・産地別取扱高 — くじら類

産地	23年1月	23年2月	23年3月	23年4月	23年5月	23年6月	23年7月	23年8月
総計	4,859	9,737	5,622	13,622	13,535	10,300	7,943	11,835
平均単価	4,960,529	11,598,072	6,869,717	19,144,202	18,095,611	9,588,511	8,387,941	13,420,921
福岡	3	1						
東シナ海	945	315						
香岐								
対馬		757		1,022				
五島		1,455,079		1,677,040				
佐賀								
長崎			311	2,951		165		
鹿児島			442,191	5,797,694		289,476		
その他				2,025				
				1,619,172				
	4,856	8,979	5,311	7,624	13,535	10,135	7,943	11,835
	4,959,584	10,142,678	6,427,526	10,050,296	18,095,611	9,299,035	8,387,941	13,420,921

(単位/上段:kg 下段:円 平均単価:円)

23年9月	23年10月	23年11月	23年12月	年計	24年1月	24年2月	24年3月	年度計
3	2,875	3,096	69,343	133,957	38,595	30,731	17,037	162,562
7,875	4,752,447	8,655,728	67,136,238	140,019,161	25,794,914	20,049,788	11,309,767	139,506,247
2,625	1,653	2,796	968	1,045	668	652	664	858
	428	457	3,970	12,542	2,286	1,760	1,188	10,436
	440,265	763,140	6,880,598	18,891,128	3,683,043	2,021,355	1,043,385	15,070,976
			2,572	8,108	1,568	1,505	1,160	6,805
			517,230	1,307,712	194,565	168,420	113,190	993,405
	51	384	1,770	6,146	1,434	1,662	1,233	6,909
	293,790	2,160,375	3,442,373	19,665,608	2,961,525	4,278,435	4,161,360	18,748,853
3	15	1,246	8,341	31,943	9,474	18,443	10,488	48,119
7,875	168,000	4,669,035	24,324,920	54,381,481	7,977,587	10,792,902	4,999,424	52,997,388
			1,011	1,759	488			1,499
			1,206,870	1,687,088	265,545			1,472,415
	2,381	1,009	51,679	73,459	23,345	7,361	2,968	88,794
	3,850,392	1,063,178	30,764,247	44,086,144	10,712,649	2,788,676	992,408	50,223,210

23年9月	23年10月	23年11月	23年12月	年計	24年1月	24年2月	24年3月	年度計
2,696	6,446	5,715	3,916	96,226	5,629	2,558	2,006	86,201
2,729,604	8,113,195	5,216,174	5,769,180	113,893,657	7,722,901	3,399,360	2,707,594	104,295,194
1,012	1,259	913	1,473	1,184	1,372	1,329	1,350	1,210
			7	11	3	2		12
			2,205	3,465	945	945		4,095
				1,779				1,022
				3,132,119				1,677,040
	1,613			5,040				4,729
	986,796			7,516,157				7,073,966
				2,025				2,025
				1,619,172				1,619,172
2,696	4,833	5,715	3,909	87,371	5,626	2,556	2,006	78,413
2,729,604	7,126,399	5,216,174	5,766,975	101,622,744	7,721,956	3,398,415	2,707,594	93,920,921

生鮮水産物魚種別・産地別取扱高 — 貝類合計

産地	23年1月	23年2月	23年3月	23年4月	23年5月	23年6月	23年7月	23年8月
総計	259,010	295,971	355,324	303,656	242,970	200,524	174,921	173,944
	202,280,072	200,546,198	247,353,579	216,972,349	187,499,618	165,004,687	150,658,123	148,655,635
平均単価	781	678	696	715	772	823	861	855
福岡	11,288	15,687	17,600	13,419	12,447	13,780	18,504	16,423
	15,712,888	15,956,369	19,859,364	13,508,672	12,279,766	13,084,436	21,904,801	24,458,617
東シナ海								
香岐								
対馬	1,088	2,115	1,401	1,514	1,197	1,714	2,312	2,479
	514,395	1,342,110	909,248	1,030,995	823,200	1,070,160	1,323,840	1,329,405
五島		5	68	116		32	128	
		1,575	61,530	58,590		16,800	42,105	
佐賀	37,529	27,922	9,652	7,478	5,523	15,056	9,660	10,275
	31,669,657	25,336,544	15,780,656	13,698,981	14,719,272	29,324,398	20,189,599	18,991,939
長崎	36,351	39,811	63,021	61,564	51,861	38,535	31,256	33,024
	36,393,064	35,332,557	62,976,210	57,746,049	50,889,747	33,796,243	28,366,713	30,612,336
鹿児島			20		39	84		10
			18,900		331,549	510,849		1,050
その他	172,754	210,431	263,562	219,565	171,903	131,323	113,061	111,733
	117,990,068	122,577,043	147,747,671	130,929,062	108,456,084	87,201,801	78,831,065	73,262,288

生鮮水産物魚種別・産地別取扱高 — あわび類

産地	23年1月	23年2月	23年3月	23年4月	23年5月	23年6月	23年7月	23年8月
総計	6,996	6,097	6,161	5,774	4,869	6,582	6,271	6,592
	34,431,105	27,800,607	30,833,450	30,313,597	30,074,711	37,920,902	37,330,891	38,478,133
平均単価	4,922	4,560	5,005	5,250	6,177	5,761	5,953	5,837
福岡	1,647	1,171	1,240	1,133	730	758	1,715	2,423
	8,963,602	5,648,676	7,643,306	7,265,424	5,735,053	6,061,269	12,689,693	16,103,721
東シナ海								
香岐								
対馬								
五島		5						
		1,575						
佐賀	2,499	2,586	1,615	1,477	1,446	2,715	2,084	1,921
	13,263,945	13,011,505	9,234,755	8,905,479	11,048,892	19,636,048	14,438,644	12,360,034
長崎	1,627	1,436	2,010	2,327	2,066	2,168	1,808	1,646
	7,734,227	5,889,996	9,573,145	10,657,510	10,184,286	8,716,305	7,329,459	7,670,124
鹿児島					39	84		
					331,549	510,849		
その他	1,223	899	1,296	837	588	857	664	602
	4,469,331	3,248,855	4,382,244	3,485,184	2,774,931	2,996,431	2,873,095	2,344,254

(単位/上段:kg 下段:円 平均単価:円)

23年9月	23年10月	23年11月	23年12月	年計	24年1月	24年2月	24年3月	年度計
152,207	170,588	346,433	397,307	3,072,855	283,893	320,309	382,834	3,149,586
130,483,941	151,623,508	219,664,039	305,782,413	2,326,524,162	195,005,561	205,464,486	261,273,781	2,338,088,141
857	889	634	770	757	687	641	682	742
11,581	12,466	20,721	22,122	186,038	10,709	9,410	18,842	180,424
13,934,476	20,534,108	11,278,486	24,128,423	206,640,406	12,212,940	11,354,398	20,076,624	198,755,747
1,902	1,482	327	606	18,137	2,113	1,873	2,286	19,805
972,300	763,350	174,405	367,395	10,620,803	950,565	993,510	1,425,270	11,224,395
244	35	2		630				557
65,205	8,715	1,050		255,570				192,465
9,074	9,831	51,609	40,837	234,446	48,031	33,114	9,679	250,167
20,708,085	25,279,265	39,548,252	42,923,314	298,169,962	30,747,671	23,906,125	17,287,288	297,324,189
25,193	25,219	47,303	70,873	524,011	13,294	15,127	26,740	439,989
26,697,494	23,548,074	48,824,103	78,735,088	513,917,678	14,958,542	17,363,757	26,295,313	437,833,459
			36	189	10			179
			18,900	881,248	7,350			869,698
104,213	121,555	226,471	262,833	2,109,404	209,736	260,785	325,287	2,258,465
68,106,381	81,489,996	119,837,743	159,609,293	1,296,038,495	136,128,493	151,846,696	196,189,286	1,391,888,188

23年9月	23年10月	23年11月	23年12月	年計	24年1月	24年2月	24年3月	年度計
5,428	6,621	4,260	8,720	74,371	5,724	5,260	5,795	71,896
35,729,385	43,048,352	30,801,666	56,291,274	433,054,073	27,476,868	25,191,255	32,136,119	424,793,153
6,582	6,502	7,230	6,455	5,823	4,800	4,789	5,545	5,908
1,030	1,950	403	2,243	16,443	1,272	935	971	15,563
8,325,806	14,642,190	3,409,153	16,289,972	112,777,865	6,655,941	4,793,263	5,985,515	107,957,000
						4		4
						15,540		15,540
				5				
				1,575				
2,065	2,889	2,155	2,448	25,900	2,572	1,740	1,869	25,381
15,011,520	19,892,030	18,170,094	19,511,779	174,484,725	12,586,733	8,810,716	11,096,855	171,468,824
1,788	1,276	1,502	2,929	22,583	984	1,481	1,443	21,418
9,685,423	6,016,558	7,951,778	14,772,349	106,181,160	4,656,573	7,014,127	8,152,286	102,806,778
				123				123
				842,398				842,398
545	506	200	1,100	9,317	896	1,100	1,512	9,407
2,706,636	2,497,574	1,270,641	5,717,174	38,766,350	3,577,621	4,557,609	6,901,463	41,702,613

生鮮水産物魚種別・産地別取扱高 — さざえ類

産地	23年1月	23年2月	23年3月	23年4月	23年5月	23年6月	23年7月	23年8月
総計	31,026	29,933	34,671	39,239	33,564	38,343	43,037	45,886
	21,002,590	21,540,855	26,413,905	29,325,353	27,363,903	30,211,755	31,147,804	36,783,180
平均単価	677	720	762	747	815	788	724	802
福岡	1,036	1,260	1,412	1,190	702	1,659	4,698	5,597
	674,310	845,565	966,945	849,240	487,788	1,004,745	2,992,920	4,020,765
東シナ海								
香岐								
対馬	920	808	970	1,177	950	537	910	1,494
	390,390	439,005	616,035	792,330	631,050	342,720	495,285	799,470
五島								
佐賀	8,369	10,588	6,580	5,786	3,822	11,716	6,948	8,275
	5,384,837	7,039,704	4,698,120	4,579,197	3,409,770	9,143,295	5,274,885	6,568,275
長崎	7,665	10,005	19,418	21,950	21,369	14,791	11,089	14,032
	5,534,183	7,987,476	15,281,910	16,319,527	16,938,810	11,561,550	8,765,400	11,556,615
鹿児島								
その他	13,036	7,272	6,291	9,136	6,721	9,640	19,392	16,488
	9,018,870	5,229,105	4,850,895	6,785,059	5,896,485	8,159,445	13,619,314	13,838,055

生鮮水産物魚種別・産地別取扱高 — あさり類

産地	23年1月	23年2月	23年3月	23年4月	23年5月	23年6月	23年7月	23年8月
総計	52,174	105,956	169,664	166,998	130,705	95,848	65,495	71,323
	27,265,521	42,898,690	80,064,368	82,760,710	66,443,558	47,689,039	32,474,981	29,372,561
平均単価	523	405	472	496	508	498	496	412
福岡	187	510	1,234	2,127	2,529	2,837	2,814	2,691
	216,825	640,868	1,424,063	2,135,648	2,840,565	2,758,770	2,484,143	2,094,960
東シナ海								
香岐								
対馬								
五島								
佐賀		18	40	10	10	10		
		5,775	31,500	9,450	6,825	9,975		
長崎	7,212	7,560	20,518	23,392	18,499	13,711	11,259	10,163
	3,507,789	3,697,107	11,893,357	13,406,267	10,106,360	7,109,973	5,703,917	5,177,449
鹿児島								
その他	44,775	97,868	147,872	141,469	109,667	79,290	51,422	58,469
	23,540,907	38,554,940	66,715,448	67,209,345	53,489,808	37,810,321	24,286,921	22,100,152



(単位/上段:kg 下段:円 平均単価:円)

23年9月	23年10月	23年11月	23年12月	年 計	24年1月	24年2月	24年3月	年度 計
35,472	34,416	39,341	57,672	462,600	32,770	31,033	35,787	466,560
28,647,150	26,619,055	29,744,960	42,928,066	351,728,576	20,906,468	20,555,469	27,366,372	351,599,535
808	773	756	744	760	638	662	765	754
2,635	2,982	1,355	1,492	26,018	1,015	1,046	1,056	25,427
1,953,693	2,123,426	1,024,464	1,111,247	18,055,108	599,760	648,900	748,020	17,564,968
1,710	1,389	320	570	11,755	1,744	1,082	1,640	13,523
882,945	728,595	168,630	343,455	6,629,910	737,520	511,350	1,038,135	7,471,485
6,663	6,564	5,500	5,842	86,653	7,953	7,363	7,256	83,688
5,440,890	5,062,890	4,406,430	4,485,495	65,493,788	5,024,241	4,698,225	5,497,380	63,590,973
8,550	7,018	19,195	31,971	187,053	9,058	10,852	16,470	186,345
7,347,165	5,998,440	14,829,941	23,867,057	145,988,074	6,176,100	7,590,870	13,315,785	144,267,260
15,914	16,463	12,971	17,797	151,121	13,000	10,690	9,365	157,577
13,022,457	12,705,704	9,315,495	13,120,812	115,561,696	8,368,847	7,106,124	6,767,052	118,704,849

23年9月	23年10月	23年11月	23年12月	年 計	24年1月	24年2月	24年3月	年度 計
64,053	56,423	127,426	129,580	1,235,645	80,409	131,733	203,408	1,323,401
26,258,896	26,762,179	36,262,410	36,667,729	534,920,642	30,573,717	44,600,443	76,852,489	536,718,712
410	474	285	283	433	380	339	378	406
2,520	2,269	1,872	699	22,289	860	893	6,716	28,827
2,026,395	2,036,790	1,460,907	820,523	20,940,457	988,470	1,140,090	4,624,937	25,412,198
				88	10	160	230	430
				63,525	8,400	96,600	170,730	301,980
9,394	9,079	8,573	8,761	148,121			2,798	115,629
4,735,051	4,477,612	4,200,316	4,375,457	78,390,655			1,891,523	61,183,925
52,139	45,075	116,981	120,120	1,065,147	79,539	130,680	193,664	1,178,515
19,497,450	20,247,777	30,601,187	31,471,749	435,526,005	29,576,847	43,363,753	70,165,299	449,820,609

生鮮水産物魚種別・産地別取扱高 — あかがい類

産地	23年1月	23年2月	23年3月	23年4月	23年5月	23年6月	23年7月	23年8月
総計	8,931 5,350,275	9,406 6,114,203	11,190 6,899,970	12,150 7,286,475	13,378 8,595,090	10,569 6,337,695	7,922 5,412,015	7,870 6,179,985
平均単価	599	650	617	600	642	600	683	785
福岡	39 33,600	82 105,000	173 66,045	40 16,800	66 17,955	40 15,750		
東シナ海								
香岐								
対馬								
五島								
佐賀	24 11,970					51 48,300	24 21,000	
長崎	1,824 1,306,725	2,112 1,724,940	2,033 1,485,750	2,155 1,363,320	2,376 2,015,685	2,358 1,641,885	2,341 1,910,895	3,538 2,697,660
鹿児島								
その他	7,044 3,997,980	7,212 4,284,263	8,984 5,348,175	9,955 5,906,355	10,936 6,561,450	8,120 4,631,760	5,557 3,480,120	4,332 3,482,325

生鮮水産物魚種別・産地別取扱高 — かき類

産地	23年1月	23年2月	23年3月	23年4月	23年5月	23年6月	23年7月	23年8月
総計	81,842 50,030,729	61,201 33,993,479	22,302 12,768,826	3,171 1,933,969	3,227 2,253,326	3,571 2,985,295	3,203 3,185,493	1,983 2,263,905
平均単価	611	555	573	610	698	836	995	1,142
福岡	5,174 1,633,276	7,332 2,325,960	5,648 1,537,515	40 17,220	248 94,080	93 117,285	233 291,480	
東シナ海								
香岐								
対馬								
五島								
佐賀	24,976 10,066,805	12,940 2,593,291						
長崎	2,898 1,833,356	4,733 1,935,229	1,143 865,781	1,287 500,181	1,026 674,388	1,208 814,942		
鹿児島								
その他	48,794 36,497,292	36,196 27,138,999	15,511 10,365,530	1,844 1,416,568	1,953 1,484,858	2,270 2,053,068	2,970 2,894,013	1,983 2,263,905

(単位/上段:kg 下段:円 平均単価:円)

23年9月	23年10月	23年11月	23年12月	年 計	24年1月	24年2月	24年3月	年度 計
7,332	10,942	8,696	9,989	118,375	9,639	7,751	11,199	117,437
5,405,505	5,670,945	4,956,630	6,302,730	74,511,518	5,346,705	5,477,115	7,642,898	74,613,788
737	518	570	631	629	555	707	682	635
	3	236	191	870	70	75	16	737
	1,365	114,240	159,600	530,355	71,400	68,565	17,850	483,525
				99		40		115
				81,270		1,050		70,350
3,016	2,126	1,139	1,440	26,458			145	20,634
2,145,465	1,132,950	673,365	953,295	19,051,935			893	14,535,413
4,316	8,813	7,321	8,358	90,948	9,569	7,636	11,038	95,951
3,260,040	4,536,630	4,169,025	5,189,835	54,847,958	5,275,305	5,407,500	7,624,155	59,524,500

23年9月	23年10月	23年11月	23年12月	年 計	24年1月	24年2月	24年3月	年度 計
1,860	16,153	98,950	100,175	397,638	89,634	76,997	28,829	427,753
1,956,465	11,245,858	57,220,849	68,261,698	248,099,892	50,357,034	45,324,925	21,246,770	268,235,587
1,052	696	578	681	624	562	589	737	627
	205	9,895	11,544	40,412	4,149	3,505	2,812	32,724
	113,505	3,245,865	3,573,045	12,949,231	1,904,070	2,474,535	2,060,310	13,891,395
		2		2				2
		1,050		1,050				1,050
		43,665	32,293	113,874	37,322	23,574	26	136,880
		16,395,330	18,457,320	47,512,746	12,901,182	9,861,894	59,850	57,675,576
	169	1,556	1,489	15,509	1,475	1,424	701	10,335
	441,935	1,976,691	2,141,006	11,183,509	1,635,561	910,503	452,289	9,547,496
			36	36				36
			18,900	18,900				18,900
1,860	15,779	43,832	54,813	227,805	46,688	48,494	25,290	247,776
1,956,465	10,690,418	35,601,913	44,071,427	176,434,456	33,916,221	32,077,993	18,674,321	187,101,170

生鮮水産物魚種別・産地別取扱高 — しじみ類

	23年1月	23年2月	23年3月	23年4月	23年5月	23年6月	23年7月	23年8月
総計	11,430 4,132,590	9,400 4,152,750	11,547 4,927,500	12,171 5,259,594	8,152 4,369,155	9,814 5,494,494	13,415 7,512,173	8,261 4,482,916
平均単価	362	442	427	432	536	560	560	543
福岡	530 298,305	1,180 690,900	3,573 1,709,610	5,760 1,726,725	3,480 1,395,870	4,138 1,653,330	6,392 2,427,938	4,645 1,624,711
東シナ海								
香岐								
対馬								
五島								
佐賀					40 26,775	145 32,445	75 23,625	
長崎				60 40,950		210 48,300	235 86,625	20 8,610
鹿児島								10 1,050
その他	10,900 3,834,285	8,220 3,461,850	7,974 3,217,890	6,351 3,491,919	4,632 2,946,510	5,321 3,760,419	6,713 4,973,985	3,586 2,848,545

生鮮水産物魚種別・産地別取扱高 — その他の貝類

産地	23年1月	23年2月	23年3月	23年4月	23年5月	23年6月	23年7月	23年8月
総計	30,225 19,246,639	37,634 25,635,683	63,408 44,557,066	52,911 46,659,131	41,452 38,020,725	27,111 22,105,999	25,972 20,547,963	23,866 18,043,573
平均単価	637	681	703	882	917	815	791	756
福岡	838 824,555	2,076 2,569,665	2,478 3,844,250	2,965 1,309,980	4,022 1,603,980	2,895 1,168,787	1,732 841,177	1,067 614,460
東シナ海								
香岐								
対馬	168 124,005	1,307 903,105	431 293,213	337 238,665	243 189,525	1,173 724,500	1,402 828,555	985 529,935
五島			68 61,530	116 58,590		32 16,800	128 42,105	
佐賀	5 1,050	31 61,425	42 71,653	137 144,270	205 227,010	416 451,185	529 431,445	79 63,630
長崎	1,421 753,921	1,570 878,493	4,239 7,315,574	7,245 12,818,588	5,428 9,653,569	3,241 2,639,296	3,764 3,448,227	2,639 2,601,818
鹿児島			20 18,900					
その他	27,793 17,543,108	32,650 21,222,995	56,130 32,951,946	42,111 32,089,038	31,554 26,346,641	19,354 17,105,431	18,417 14,956,454	19,096 14,233,730

(単位/上段:kg 下段:円 平均単価:円)

23年9月	23年10月	23年11月	23年12月	年 計	24年1月	24年2月	24年3月	年度 計
8,114	7,554	8,684	7,417	115,959	5,055	5,082	7,677	101,396
4,380,643	4,204,463	3,678,992	3,923,231	56,518,501	3,569,685	3,985,485	5,423,985	56,284,816
540	557	424	529	487	706	784	707	555
4,620	3,949	5,509	4,914	48,690	1,777	1,084	2,936	49,204
1,403,777	1,204,623	1,215,167	1,393,035	16,743,991	818,475	588,420	1,545,495	16,997,566
				260	12		10	282
				82,845	10,710		10,500	104,055
				525	70			595
				184,485	34,020			218,505
				10				10
				1,050				1,050
3,494	3,605	3,175	2,503	66,474	3,196	3,998	4,731	51,305
2,976,866	2,999,840	2,463,825	2,530,196	39,506,130	2,706,480	3,397,065	3,867,990	38,963,640

23年9月	23年10月	23年11月	23年12月	年 計	24年1月	24年2月	24年3月	年度 計
22,825	24,944	25,662	37,628	413,638	28,811	32,563	58,292	402,037
15,273,824	16,641,057	18,076,018	25,276,318	310,083,996	18,920,091	23,988,618	52,476,883	316,030,200
669	667	704	672	750	657	737	900	786
736	1,097	1,451	992	22,349	1,362	1,824	3,959	24,102
220,605	408,744	808,690	640,931	14,855,824	920,304	1,578,255	5,036,117	15,152,030
192	93	7	36	6,374	369	787	646	6,270
89,355	34,755	5,775	23,940	3,985,328	213,045	466,620	387,135	3,731,805
244	35			623				555
65,205	8,715			252,945				191,415
346	378	158	158	2,484	162	237	204	3,009
255,675	324,345	119,123	181,335	2,332,146	216,405	437,640	396,008	3,248,071
1,965	1,777	1,416	3,949	38,654	981	1,085	5,102	38,592
1,890,838	1,355,209	1,031,578	1,100,303	45,487,414	317,648	867,137	2,410,927	40,135,138
				20	10			10
				18,900	7,350			7,350
19,342	21,564	22,630	32,493	343,134	25,927	28,630	48,381	329,499
12,752,146	14,509,289	16,110,852	23,329,809	243,151,439	17,245,339	20,638,966	44,246,696	253,564,391

生鮮水産物魚種別・産地別取扱高 — 貝むきみ類

産地	23年1月	23年2月	23年3月	23年4月	23年5月	23年6月	23年7月	23年8月
総計	36,386 40,820,623	36,344 38,409,931	36,381 40,888,494	11,242 13,433,520	7,623 10,379,150	8,686 12,259,508	9,606 13,046,803	8,163 13,051,382
平均単価	1,122	1,057	1,124	1,195	1,362	1,411	1,358	1,599
福岡	1,837 3,068,415	2,076 3,129,735	1,842 2,667,630	164 187,635	670 104,475	1,360 304,500	920 177,450	
東シナ海								
香岐								
対馬					4 2,625	4 2,940		
五島								
佐賀	1,656 2,941,050	1,759 2,624,844	1,375 1,744,628	68 60,585		3 3,150		
長崎	13,704 15,722,863	12,395 13,219,316	13,660 16,560,693	3,148 2,639,706	1,097 1,316,649	848 1,263,992	760 1,122,190	986 900,060
鹿児島								
その他	19,189 19,088,295	20,114 19,436,036	19,504 19,915,543	7,862 10,545,594	5,852 8,955,401	6,471 10,684,926	7,926 11,747,163	7,177 12,151,322

生鮮水産物魚種別・産地別取扱高 — 海藻類合計

産地	23年1月	23年2月	23年3月	23年4月	23年5月	23年6月	23年7月	23年8月
総計	51,095 15,616,693	103,663 26,503,880	114,986 29,921,245	87,308 25,527,968	50,047 15,587,545	37,372 15,851,919	27,444 13,622,659	29,191 11,968,155
平均単価	306	256	260	292	311	424	496	410
福岡	820 303,030	5,735 2,000,672	17,842 5,078,748	32,419 9,871,436	22,342 3,867,219	2,159 639,767	174 72,450	
東シナ海								
香岐								
対馬		350 6,825						
五島								
佐賀	5,596 1,521,975	4,383 1,013,986	4,110 843,360	242 57,698		16,800		
長崎	22,326 6,641,294	70,770 15,933,245	68,307 15,481,284	22,417 6,451,033	11,582 4,258,246	12,964 6,298,766	17,004 7,696,489	17,299 6,917,172
鹿児島			8 47,513	33 158,426	102 467,600	168 661,624	232 991,702	213 945,690
その他	22,353 7,150,394	22,425 7,549,152	24,719 8,470,340	32,197 8,989,375	16,021 6,994,480	22,081 8,234,962	10,034 4,862,018	11,679 4,105,293

(単位/上段:kg 下段:円 平均単価:円)

23年9月	23年10月	23年11月	23年12月	年 計	24年1月	24年2月	24年3月	年度 計
7,123	13,535	33,414	46,126	254,629	31,851	29,890	31,847	239,106
12,832,073	17,431,599	38,922,514	66,131,367	317,606,964	37,854,993	36,341,176	38,128,265	309,812,350
1,801	1,288	1,165	1,434	1,247	1,189	1,216	1,197	1,296
40	11		47	8,967	204	48	376	3,840
4,200	3,465		140,070	9,787,575	254,520	62,370	58,380	1,297,065
				8				8
				5,565				5,565
		131	96	5,088			84	382
		457,275	287,385	8,118,917			55,965	864,360
480	3,774	13,922	20,334	85,108	726	285	81	46,441
893,552	4,125,370	18,160,434	31,525,621	107,450,446	2,138,640	981,120	71,610	65,138,944
6,603	9,750	19,361	25,649	155,458	30,921	29,557	31,306	188,435
11,934,321	13,302,764	20,304,805	34,178,291	192,244,461	35,461,833	35,297,686	37,942,310	242,506,416

23年9月	23年10月	23年11月	23年12月	年 計	24年1月	24年2月	24年3月	年度 計
23,569	23,548	20,812	27,285	596,320	83,101	130,511	150,114	690,302
10,616,309	9,561,220	8,782,117	10,133,469	193,693,179	21,971,839	31,210,216	35,253,218	210,086,634
450	406	422	371	325	264	239	235	304
	40	15	140	81,686	272	10,400	39,285	107,246
	23,625	5,250	36,750	21,898,947	77,700	2,784,667	9,636,377	27,015,241
						4		4
						2,100		2,100
				350				
				6,825				
73	20		190	14,614	3,133	7,164	3,107	13,929
34,650	10,500		46,305	3,545,274	1,150,548	2,167,534	850,343	4,334,378
14,820	15,016	13,087	13,993	299,585	64,471	94,542	83,201	380,396
6,531,002	6,075,709	5,575,626	5,778,444	93,638,310	14,886,269	18,881,606	15,087,428	104,437,790
138	57	37	21	1,009			102	1,103
619,884	251,704	146,972	96,638	4,387,753			49,140	4,389,380
8,538	8,415	7,673	12,941	199,076	15,225	18,401	24,419	187,624
3,430,773	3,199,682	3,054,269	4,175,332	70,216,070	5,857,322	7,374,309	9,629,930	69,907,745

生鮮水産物魚種別・産地別取扱高 — わかめ類

産地	23年1月	23年2月	23年3月	23年4月	23年5月	23年6月	23年7月	23年8月
総計	36,194 11,079,862	85,974 19,971,370	95,967 21,939,675	63,298 16,227,530	19,839 6,730,581	13,050 5,743,689	10,490 5,831,755	12,136 5,737,862
平均単価	306	232	229	256	339	440	556	473
福岡	820 303,030	5,695 1,998,572	17,842 5,078,748	26,315 6,475,631	11,139 1,725,370	1,008 168,105		
東シナ海								
香岐								
対馬								
五島								
佐賀	5,596 1,521,975	4,332 921,481	4,056 736,995	242 57,698				
長崎	21,588 6,111,001	68,833 14,005,616	65,576 12,608,566	12,337 4,488,506	4,639 3,226,656	4,678 3,273,868	4,873 3,639,132	4,624 3,589,863
鹿児島								
その他	8,190 3,143,856	7,114 3,045,701	8,493 3,515,366	24,404 5,205,695	4,061 1,778,555	7,364 2,301,716	5,617 2,192,623	7,512 2,147,999

生鮮水産物魚種別・産地別取扱高 — もずく類

産地	23年1月	23年2月	23年3月	23年4月	23年5月	23年6月	23年7月	23年8月
総計	1,635 633,571	2,136 816,977	2,509 1,060,125	18,655 5,731,478	19,528 3,645,292	3,672 1,503,916	4,015 1,649,130	3,782 1,561,560
平均単価	388	382	423	307	187	410	411	413
福岡				6,057 3,345,510	10,961 1,994,743	56 22,050		
東シナ海								
香岐								
対馬								
五島								
佐賀								
長崎	443 124,216	608 189,077	745 211,094	8,628 759,938	6,173 614,356	812 289,171	1,328 453,915	1,285 459,165
鹿児島								
その他	1,192 509,355	1,528 627,900	1,764 849,031	3,970 1,626,030	2,394 1,036,193	2,804 1,192,695	2,687 1,195,215	2,497 1,102,395



(単位/上段:kg 下段:円 平均単価:円)

23年9月	23年10月	23年11月	23年12月	年 計	24年1月	24年2月	24年3月	年度 計
9,893	11,214	9,724	17,418	385,197	71,364	117,439	131,557	487,422
5,393,706	5,246,934	4,914,452	6,676,698	115,494,114	17,773,230	25,857,801	26,742,895	132,877,133
545	468	505	383	300	249	220	203	273
			140	62,959	272	10,400	35,909	85,183
			36,750	15,786,206	77,700	2,784,667	8,199,723	19,467,946
						4		4
						2,100		2,100
			190	14,416	2,953	6,987	2,690	13,062
			46,305	3,284,454	807,240	1,847,179	682,763	3,441,185
4,360	5,084	4,238	6,615	207,445	62,201	92,088	80,373	286,110
3,285,088	2,960,542	2,723,073	3,395,021	63,306,932	14,402,203	18,075,744	13,362,774	76,422,470
5,533	6,130	5,486	10,473	100,377	5,938	7,960	12,585	103,063
2,108,618	2,286,392	2,191,379	3,198,622	33,116,522	2,486,087	3,148,111	4,497,635	33,543,432

23年9月	23年10月	23年11月	23年12月	年 計	24年1月	24年2月	24年3月	年度 計
3,290	2,195	1,827	1,921	65,165	1,900	2,611	5,780	69,176
1,297,245	931,035	768,916	751,223	20,350,468	777,315	1,007,685	2,474,221	22,099,016
394	424	421	391	312	409	386	428	319
	10			17,084			2,166	19,250
	5,250			5,367,553			951,930	6,319,483
73	20			93				93
34,650	10,500			45,150				45,150
1,228	860	600	473	23,183	617	1,077	1,740	24,821
374,694	299,985	190,786	129,623	4,096,020	165,480	341,880	649,111	4,728,104
							102	102
							49,140	49,140
1,989	1,305	1,227	1,448	24,805	1,283	1,534	1,772	24,910
887,901	615,300	578,130	621,600	10,841,745	611,835	665,805	824,040	10,957,139

生鮮水産物魚種別・産地別取扱高 — その他の海藻類

産地	23年1月	23年2月	23年3月	23年4月	23年5月	23年6月	23年7月	23年8月
総計	13,266 3,903,260	15,553 5,715,533	16,510 6,921,445	5,355 3,568,960	10,680 5,211,672	20,650 8,604,314	12,939 6,141,774	13,273 4,668,733
平均単価	294	367	419	666	488	417	475	352
福岡		40 2,100		47 50,295	242 147,106	1,095 449,612	174 72,450	
東シナ海								
香岐								
対馬		350 6,825						
五島								
佐賀		51 92,505	54 106,365			16,800		
長崎	295 406,077	1,329 1,738,552	1,986 2,661,624	1,452 1,202,589	770 417,234	7,474 2,735,727	10,803 3,603,442	11,390 2,868,144
鹿児島			8 47,513	33 158,426	102 467,600	168 661,624	232 991,702	213 945,690
その他	12,971 3,497,183	13,783 3,875,551	14,462 4,105,943	3,823 2,157,650	9,566 4,179,732	11,913 4,740,551	1,730 1,474,180	1,670 854,899

生鮮水産物魚種別・産地別取扱高 — その他

産地	23年1月	23年2月	23年3月	23年4月	23年5月	23年6月	23年7月	23年8月
総計	313,763 190,552,260	296,247 167,454,382	287,431 165,389,914	260,169 138,696,386	227,696 127,108,328	202,564 116,748,375	174,629 102,080,980	180,721 98,020,661
平均単価	607	565	575	533	558	576	585	542
福岡	25,092 14,463,950	22,046 9,613,635	20,615 9,077,364	32,593 13,460,687	42,190 19,118,473	50,318 23,167,905	51,433 22,790,739	55,986 20,102,854
東シナ海				125 11,550	164 25,200			
香岐	757 246,698	839 394,748	244 97,178	705 202,755	942 279,405	1,750 573,825	861 238,665	563 324,241
対馬	6,113 2,013,744	7,271 2,456,188	5,773 2,340,177	4,903 1,982,482	7,586 2,559,251	12,860 4,519,954	7,284 2,736,431	6,989 4,432,859
五島	10,023 5,008,868	7,020 3,577,350	3,371 1,673,280	6,177 3,600,009	5,169 3,004,420	8,100 4,155,900	4,425 2,590,971	4,232 2,482,725
佐賀	8,512 7,968,600	8,976 9,538,486	12,822 12,703,284	14,185 10,641,964	6,721 6,002,232	10,486 5,862,815	16,077 12,967,094	21,447 15,505,633
長崎	57,344 32,832,490	89,173 48,492,854	94,785 45,713,320	65,271 34,063,592	58,464 36,464,667	59,455 34,008,507	66,715 38,012,230	67,210 31,538,645
鹿児島	1,252 925,500	1,859 1,065,026	7,822 3,518,346	2,156 1,759,862	2,126 1,584,461	1,597 810,485	3,086 1,808,855	3,716 2,596,870
その他	204,670 127,092,410	159,063 92,316,095	141,999 90,266,965	134,054 72,973,485	104,334 58,070,219	57,998 43,648,984	24,748 20,935,995	20,578 21,036,834

(単位/上段:kg 下段:円 平均単価:円)

23年9月	23年10月	23年11月	23年12月	年 計	24年1月	24年2月	24年3月	年度 計
10,386	10,139	9,261	7,946	145,958	9,837	10,461	12,777	133,704
3,925,358	3,383,251	3,098,749	2,705,548	57,848,597	3,421,294	4,344,730	6,036,102	55,110,485
378	334	335	340	396	348	415	472	412
	30	15		1,643			1,210	2,813
	18,375	5,250		745,188			484,724	1,227,812
				350				
				6,825				
				105	180	177	417	774
				215,670	343,308	320,355	167,580	848,043
9,232	9,072	8,249	6,905	68,957	1,653	1,377	1,088	69,465
2,871,220	2,815,182	2,661,767	2,253,800	26,235,358	318,586	463,982	1,075,543	23,287,216
138	57	37	21	1,009				1,001
619,884	251,704	146,972	96,638	4,387,753				4,340,240
1,016	980	960	1,020	73,894	8,004	8,907	10,062	59,651
434,254	297,990	284,760	355,110	26,257,803	2,759,400	3,560,393	4,308,255	25,407,174

23年9月	23年10月	23年11月	23年12月	年 計	24年1月	24年2月	24年3月	年度 計
186,137	256,890	334,693	362,661	3,083,601	277,149	259,762	269,081	2,992,152
97,844,781	137,612,397	182,162,392	216,765,441	1,740,436,297	162,102,776	160,059,803	152,437,202	1,691,639,522
526	536	544	598	564	585	616	567	565
39,516	47,173	43,000	32,881	462,843	32,740	38,449	27,645	493,924
13,978,880	19,272,803	15,840,252	14,347,479	195,235,021	13,354,705	15,830,662	12,774,886	204,040,325
				289				289
				36,750				36,750
1,666	910	595	698	10,530	479	231	1,117	10,517
456,121	204,877	265,477	370,264	3,654,254	131,377	73,789	620,737	3,741,533
6,152	7,459	8,287	3,355	84,032	7,890	4,974	5,414	83,153
4,478,218	5,157,418	5,252,080	1,214,299	39,143,101	3,484,683	2,212,229	2,601,503	40,631,407
3,788	3,874	2,701	4,040	62,920	10,787	6,821		60,114
2,171,925	2,013,575	1,577,499	2,287,635	34,144,157	5,950,403	4,152,015		33,987,077
20,002	24,183	31,190	39,313	213,914	11,336	8,660	12,146	215,746
11,906,203	13,138,715	15,943,255	26,741,503	148,919,784	2,935,513	2,575,600	4,125,776	128,346,303
67,579	75,315	61,891	59,304	822,506	47,324	49,510	88,501	766,539
30,657,247	37,409,560	33,786,022	35,773,216	438,752,350	27,772,523	32,601,437	46,131,668	418,219,314
1,483	908	934	2,273	29,212	2,731	4,880	15,412	41,302
1,142,945	437,721	697,226	1,531,516	17,878,813	1,830,256	3,307,969	5,229,825	22,737,991
45,951	97,068	186,095	220,797	1,397,355	163,862	146,237	118,846	1,320,568
33,053,242	59,977,728	108,800,581	134,499,529	862,672,067	106,643,316	99,306,102	80,952,807	839,898,822

## 冷凍・塩干加工水産物取扱高 合計

区 分	1月	2月	3月	4月	5月	6月	7月	8月	
総 計	805,667	863,000	1,000,438	1,162,406	880,394	897,314	929,678	1,011,250	
	619,689,402	655,430,659	802,178,792	914,971,759	715,420,042	717,468,626	814,335,038	802,848,546	
	平均単価	769	759	802	787	813	800	876	794
	前年平均単価	1,354	1,239	945	782	738	776	844	819
冷 凍 計	568,091	628,543	686,707	832,846	630,886	621,230	661,609	668,803	
	403,465,300	428,566,799	520,741,542	647,170,198	494,549,320	477,353,551	577,592,138	539,713,914	
	平均単価	710	682	758	777	784	768	873	807
塩干加工計	237,576	234,457	313,731	329,560	249,508	276,084	268,069	342,447	
	216,224,102	226,863,860	281,437,250	267,801,561	220,870,722	240,115,075	236,742,900	263,134,632	
	平均単価	910	968	897	813	885	870	883	768

※冷凍・塩干加工の各計はP7-8, P9-10, P13-14, P16, P17とは一致しません。

## 冷凍水産物魚種別取扱高

区 分	1月	2月	3月	4月	5月	6月	7月	8月
いわし類	12,490	15,275	11,711	12,170	22,515	23,782	8,224	7,670
	3,412,278	3,807,156	3,340,608	3,453,860	3,353,915	3,242,413	2,374,656	2,577,170
	平均単価	273	249	285	284	149	136	289
あじ類	3,966	15,050	7,570	14,768	10,506	9,393	6,684	11,505
	2,268,450	4,040,643	2,999,068	4,162,736	3,113,566	2,915,845	2,373,995	3,550,647
	平均単価	572	268	396	282	296	310	355
さば類	51,473	106,595	68,656	54,583	32,671	24,918	24,878	38,861
	15,130,075	23,976,195	16,421,002	17,079,670	11,438,590	10,795,185	9,784,028	15,145,807
	平均単価	294	225	239	313	350	433	393

(単位/上段:kg 下段:円 平均単価:円)

9月	10月	11月	12月	23年計	1月	2月	3月	23年度計
1,111,111	1,067,608	1,023,982	1,302,327	12,055,175	802,464	881,517	1,043,214	12,113,265
769,984,747	759,957,398	832,021,256	1,322,491,649	9,726,797,914	572,401,358	639,661,999	750,171,020	9,611,733,438
693	712	813	1,015	807	713	726	719	793
716	747	801	1,002	885	721	724	734	790
657,903	664,328	672,706	898,898	8,192,550	546,661	603,841	723,437	8,183,148
496,519,643	499,842,977	573,214,118	916,244,084	6,574,973,584	396,083,890	438,838,795	521,784,952	6,578,907,580
755	752	852	1,019	803	725	727	721	804
453,208	403,280	351,276	403,429	3,862,625	255,803	277,676	319,777	3,930,117
273,465,104	260,114,421	258,807,138	406,247,565	3,151,824,330	176,317,468	200,823,204	228,386,068	3,032,825,858
603	645	737	1,007	816	689	723	714	772

9月	10月	11月	12月	23年計	1月	2月	3月	23年度計
8,356	9,164	10,115	9,561	151,033	16,703	14,377	9,606	152,243
2,464,114	2,650,279	2,660,475	2,895,037	36,231,961	4,370,413	3,891,148	2,898,257	36,831,737
295	289	263	303	240	262	271	302	242
5,389	6,946	18,255	12,508	122,540	25,071	4,933	16,594	142,552
1,696,066	2,362,144	4,270,765	3,949,075	37,703,000	5,968,902	1,654,920	4,530,693	40,549,354
315	340	234	316	308	238	335	273	284
29,555	47,860	34,228	46,735	561,013	23,370	39,578	27,806	425,043
12,358,822	12,269,205	17,010,793	13,010,085	174,419,457	10,362,594	15,922,716	12,676,016	157,853,511
418	256	497	278	311	443	402	456	371

## 冷凍水産物魚種別取扱高

区 分	1月	2月	3月	4月	5月	6月	7月	8月
さんま類	36,522	15,399	19,263	20,867	15,406	12,008	12,513	29,975
	10,784,129	4,812,992	5,937,603	6,661,941	4,845,164	3,946,765	4,172,201	11,386,665
	平均単価	295	313	308	319	314	329	333
かれい類	59,782	53,526	62,037	75,524	46,660	42,473	57,438	53,002
	26,764,051	29,133,830	34,466,977	38,511,528	26,289,649	24,203,289	31,314,618	28,082,881
	平均単価	448	544	556	510	563	570	545
たら類	13,434	7,040	8,892	4,201	4,469	5,556	4,190	7,047
	19,665,008	8,937,013	13,073,914	5,656,155	6,292,017	7,721,097	5,560,767	8,433,664
	平均単価	1,464	1,269	1,470	1,346	1,408	1,390	1,327
赤魚	21,601	39,493	36,820	35,917	42,367	39,278	26,184	24,024
	13,435,244	24,527,824	22,497,374	22,500,912	23,573,831	25,654,094	17,694,280	16,629,171
	平均単価	622	621	611	626	556	653	676
たちうお	2,030	2,694	5,688	10,147	6,473	6,160	4,855	2,915
	884,625	1,140,742	2,406,921	4,344,183	3,012,976	2,882,356	2,300,872	1,507,442
	平均単価	436	423	423	428	465	468	474
まだい	406	742	1,246	950	569	773	830	804
	347,708	863,100	1,271,244	1,156,951	585,930	836,791	924,000	1,124,617
	平均単価	856	1,163	1,020	1,218	1,030	1,083	1,113
きだい	210	170	344	250	30	160	0	50
	154,140	118,650	187,005	204,435	25,305	132,720	0	27,510
	平均単価	734	698	544	818	844	830	0
メルルーサ	2,320	2,350	2,340	4,080	2,820	2,170	3,300	2,410
	2,077,425	2,129,400	2,079,840	3,618,300	2,450,175	1,953,000	2,890,545	2,112,285
	平均単価	895	906	889	887	869	900	876

(単位/上段:kg 下段:円 平均単価:円)

9月	10月	11月	12月	23年計	1月	2月	3月	23年度計
65,158	50,687	32,535	28,694	339,027	25,541	33,542	68,159	395,085
24,069,977	15,862,896	9,827,832	8,360,844	110,669,009	7,283,805	9,728,517	16,490,828	122,637,435
369	313	302	291	326	285	290	242	310
42,105	59,563	58,830	54,854	665,794	38,858	50,960	59,681	639,948
23,787,213	33,699,813	37,639,387	33,683,995	367,577,231	22,871,451	26,385,194	33,169,153	359,638,171
565	566	640	614	552	589	518	556	562
5,150	20,261	12,610	11,594	104,444	7,920	7,215	6,728	96,941
5,897,398	21,782,509	14,456,294	16,943,127	134,418,963	8,373,764	7,990,603	8,658,803	117,766,198
1,145	1,075	1,146	1,461	1,287	1,057	1,107	1,287	1,215
30,024	18,119	19,629	31,068	364,524	20,597	23,871	32,559	343,637
21,326,906	12,910,699	14,131,759	22,955,757	237,837,851	14,798,820	17,026,637	23,256,560	232,459,426
710	713	720	739	652	718	713	714	676
4,005	1,870	3,010	820	50,667	7,780	6,327	8,170	62,532
2,118,430	1,029,105	1,659,001	495,495	23,782,148	3,846,465	3,066,315	4,085,550	30,348,190
529	550	551	604	469	494	485	500	485
1,832	726	804	607	10,289	108	559	368	8,930
1,372,346	638,237	819,168	575,413	10,515,505	84,121	340,410	212,267	8,670,251
749	879	1,019	948	1,022	779	609	577	971
364	362	40	1,480	3,460	588	112	927	4,363
187,635	100,275	18,585	307,230	1,463,490	227,535	66,360	412,020	1,709,610
515	277	465	208	423	387	593	444	392
2,190	3,144	1,934	2,260	31,318	1,880	2,044	2,260	30,492
1,922,025	2,623,446	1,646,946	1,922,025	27,425,412	1,602,825	1,791,321	1,975,470	26,508,363
878	834	852	850	876	853	876	874	869

## 冷凍水産物魚種別取扱高

区 分	1月	2月	3月	4月	5月	6月	7月	8月
えび類	100,342	100,837	119,300	141,397	112,746	112,226	112,861	104,769
	101,808,214	101,761,110	126,160,218	158,575,459	118,319,716	113,196,663	117,981,577	117,692,432
	平均単価	1,015	1,009	1,058	1,121	1,049	1,009	1,045
かに類	15,998	9,836	9,305	15,495	9,112	6,559	5,958	13,114
	16,770,460	10,761,653	10,966,026	24,011,680	14,489,624	9,374,198	8,337,721	17,602,632
	平均単価	1,048	1,094	1,179	1,550	1,590	1,429	1,399
するめいか	32,456	12,870	13,181	55,918	15,682	35,598	41,140	23,674
	8,511,047	3,970,928	4,396,064	15,642,620	4,654,133	8,734,477	12,984,664	7,750,038
	平均単価	262	309	334	280	297	245	316
やりいか	24,326	26,257	40,568	53,721	30,369	31,400	24,943	45,363
	19,246,416	21,479,768	30,621,445	50,914,813	24,949,224	27,556,698	22,984,892	45,946,886
	平均単価	791	818	755	948	822	878	921
もんごういか	6,946	6,944	9,859	8,161	6,736	5,576	7,102	3,568
	4,596,389	4,872,282	6,129,904	5,928,762	4,842,774	4,292,295	5,735,520	3,018,391
	平均単価	662	702	622	726	719	770	808
その他のいか	45,746	60,315	68,668	95,473	63,240	56,209	61,816	61,262
	31,365,189	43,809,485	53,894,405	68,771,761	46,314,610	42,114,796	55,353,343	42,900,897
	平均単価	9,479	34,419	15,802	9,479	9,479	9,479	9,479
たこ	9,167	8,682	14,862	12,973	13,860	10,254	17,805	13,919
	8,499,764	8,948,846	15,013,586	13,741,096	14,456,642	11,139,485	17,600,124	15,400,511
	平均単価	1,051	2,677	1,745	1,051	1,051	1,051	1,051
貝類	30,329	33,025	43,481	38,941	31,187	31,769	44,338	40,343
	28,759,851	34,356,156	45,109,112	39,837,677	30,551,045	30,461,659	43,645,383	40,974,858
	平均単価	29,225	14,232	14,261	29,225	29,225	29,225	29,225
その他の冷凍品	98,547	111,443	142,916	177,310	163,468	164,968	196,550	184,528
	88,984,837	95,119,026	123,769,226	162,395,659	150,990,434	146,199,725	213,578,952	157,849,410
	平均単価	903	854	866	916	924	886	1,087



(単位/上段:kg 下段:円 平均単価:円)

9月	10月	11月	12月	23年計	1月	2月	3月	23年度計
116,491	115,554	125,718	207,131	1,469,372	80,997	81,938	109,979	1,421,807
120,010,568	122,519,908	132,658,718	236,187,969	1,566,872,552	82,722,619	78,793,665	109,676,519	1,508,335,813
1,030	1,060	1,055	1,140	1,066	1,021	962	997	1,061
7,547	11,977	38,029	72,514	215,444	13,067	8,250	7,186	208,808
7,874,207	15,868,511	71,292,448	155,537,639	362,886,799	15,061,221	8,028,190	7,324,993	354,803,064
1,043	1,325	1,875	2,145	1,684	1,153	973	1,019	1,699
30,901	25,482	27,606	23,709	338,217	17,021	27,642	23,751	348,124
9,538,152	7,831,321	8,427,217	8,109,490	100,550,151	4,991,495	7,995,522	6,903,939	103,563,068
309	307	305	342	297	293	289	291	297
21,145	23,422	21,541	34,761	377,816	25,988	29,047	20,082	361,782
21,811,950	24,018,664	20,887,060	41,062,153	351,479,969	26,979,814	30,491,553	19,156,868	356,760,575
1,032	1,025	970	1,181	930	1,038	1,050	954	986
1,809	6,939	4,216	5,206	73,062	1,607	4,109	3,940	58,969
1,898,075	3,619,193	2,075,178	5,150,574	52,159,337	1,667,022	2,981,455	3,507,176	44,716,415
1,049	522	492	989	714	1,037	726	890	758
54,635	55,625	49,425	63,171	735,585	31,886	48,326	53,738	694,806
41,536,677	44,654,009	42,151,721	64,062,599	576,929,492	28,048,959	41,507,650	53,319,657	570,736,679
9,479	9,479	9,479	9,479	784	9,479	9,479	9,479	821
10,208	8,237	11,491	14,094	145,552	3,345	5,013	7,233	128,432
12,316,256	11,101,958	12,768,839	16,596,525	157,583,632	4,564,183	6,404,477	9,331,624	145,421,720
1,051	1,051	1,051	1,051	1,083	1,051	1,051	1,051	1,132
33,525	40,676	43,234	82,235	493,083	44,655	46,693	58,242	535,838
35,693,953	42,415,136	43,713,877	89,095,884	504,614,591	42,817,438	41,210,789	49,220,219	529,637,918
29,225	29,225	29,225	29,225	1,023	29,225	29,225	29,225	988
187,514	157,714	159,456	195,896	1,940,310	159,679	169,305	206,428	2,122,816
148,638,873	121,885,669	135,098,055	195,343,168	1,739,853,034	109,440,444	133,561,353	154,978,340	1,829,960,082
793	773	847	997	897	685	789	751	862

# 塩干加工水産物魚種別取扱高

区 分	1月	2月	3月	4月	5月	6月	7月	8月
さけ類	50,852	32,865	53,581	51,673	41,964	58,991	61,608	64,331
	37,525,007	26,070,203	40,629,406	39,176,553	32,266,368	46,371,243	50,511,172	54,749,257
	平均単価	738	793	758	758	769	786	820
ます類	27,632	37,149	31,512	39,326	32,124	33,721	21,413	25,738
	25,110,054	34,566,457	29,084,662	37,115,451	31,187,347	34,405,695	20,800,397	24,866,825
	平均単価	909	930	923	944	971	1,020	971
すけこ	180	292	100	55	32	170	232	162
	514,080	646,748	341,775	164,430	100,800	594,510	802,410	562,800
	平均単価	2,856	2,215	3,418	2,990	3,150	3,497	3,459
塩さんま	5,581	5,776	9,436	7,346	5,131	5,391	4,491	26,058
	1,967,180	1,881,920	2,784,131	2,519,960	1,777,184	1,969,170	1,613,220	14,202,323
	平均単価	352	326	295	343	346	365	359
塩さば	11,784	13,151	16,304	14,192	12,296	18,746	14,160	14,896
	5,981,325	7,208,523	8,074,284	7,500,360	6,637,250	9,633,750	7,301,681	7,644,210
	平均単価	508	548	495	528	540	514	516
塩かずのこ	518	466	50	55	98	88	28	41
	1,119,356	913,137	183,023	150,599	223,179	266,057	100,034	109,598
	平均単価	2,161	1,960	3,660	2,738	2,277	3,023	3,573
塩わかめ	259	402	462	430	738	391	548	538
	697,409	862,934	1,116,707	1,034,036	1,631,601	994,189	1,252,874	1,256,444
	平均単価	2,693	2,147	2,417	2,405	2,211	2,543	2,286
塩うに	20	11	20	0	20	20	10	20
	7,581	40,257	7,581	0	7,581	7,581	7,581	7,581
	平均単価	379	3,660	379	0	379	379	758

(単位/上段:kg 下段:円 平均単価:円)

9月	10月	11月	12月	23年計	1月	2月	3月	23年度計
79,642	95,330	91,146	86,995	768,978	49,729	62,371	72,040	815,820
64,137,179	69,434,041	65,788,309	67,088,137	593,746,875	36,281,695	44,346,484	50,442,723	620,593,161
805	728	722	771	772	730	711	700	761
20,561	19,533	23,722	34,981	347,412	22,013	21,347	26,695	321,174
18,939,513	17,597,052	21,384,968	30,198,121	325,256,542	19,036,258	18,264,700	21,613,102	295,409,429
921	901	901	863	936	865	856	810	920
82	437	790	782	3,314	297	498	206	3,743
280,350	890,190	1,381,905	2,085,930	8,365,928	660,030	1,271,130	488,408	9,282,893
3,419	2,037	1,749	2,667	2,524	2,222	2,552	2,371	2,480
97,014	68,466	30,734	20,326	285,750	16,662	13,263	27,770	322,652
38,888,519	22,149,441	9,065,992	5,818,633	104,637,673	4,861,189	3,843,631	7,053,606	113,762,868
401	324	295	286	366	292	290	254	353
13,368	12,064	12,256	13,336	166,553	9,584	12,896	11,328	159,122
6,806,469	6,536,199	6,437,865	7,102,043	86,863,959	4,972,224	6,615,790	5,597,341	82,785,182
509	542	525	533	522	519	513	494	520
14	44	2,178	19,512	23,092	195	45	42	22,340
54,304	161,404	8,707,976	60,206,216	72,194,883	495,511	96,318	124,327	70,695,523
3,879	3,668	3,998	3,086	3,126	2,541	2,140	2,960	3,165
747	352	236	293	5,396	325	291	461	5,350
1,206,549	853,464	624,246	748,503	12,278,956	812,750	719,938	1,063,236	12,197,830
1,615	2,425	2,645	2,555	2,276	2,501	2,474	2,306	2,280
20	0	10	0	151	20	4	20	144
25,200	0	7,686	0	118,629	7,581	25,200	7,581	103,572
1,260	0	769	0	786	379	6,300	379	719

## 塩干加工水産物魚種別取扱高

区 分	1月	2月	3月	4月	5月	6月	7月	8月
その他の塩蔵品	5,657	7,426	10,523	8,361	5,200	5,908	6,636	7,724
	14,365,192	18,231,781	26,065,507	22,952,952	15,052,727	18,110,445	19,293,769	24,402,669
	平均単価	2,539	2,455	2,477	2,745	2,895	3,065	2,907
塩干品	10,837	9,289	11,704	11,292	10,207	10,492	8,724	9,292
	8,652,417	7,805,709	10,276,859	9,943,537	8,201,867	8,078,499	6,627,521	7,272,807
	平均単価	798	840	878	881	804	770	760
煮干製品	2,754	4,347	5,308	4,197	1,781	3,180	999	973
	3,028,553	4,323,754	5,627,335	4,839,807	2,510,345	3,768,933	1,788,540	1,758,660
	平均単価	1,100	995	1,060	1,153	1,410	1,185	1,790
蒲鉾ちくわ	9,993	11,327	12,947	13,473	12,151	12,097	11,668	11,482
	16,443,173	18,478,444	21,143,258	22,329,035	20,462,908	21,300,919	20,742,399	20,375,973
	平均単価	1,645	1,631	1,633	1,657	1,684	1,761	1,778
てんぷら	1,524	1,764	2,103	2,282	2,176	1,950	1,092	702
	706,318	817,687	975,385	1,062,536	1,014,777	913,216	503,962	319,722
	平均単価	463	464	464	466	466	468	462
すりみ	13,325	9,749	6,632	6,919	7,450	5,150	5,058	5,439
	9,712,455	8,633,254	7,730,528	8,613,909	7,893,846	6,703,742	6,928,995	6,837,225
	平均単価	729	886	1,166	1,245	1,060	1,302	1,370
煮だこ	495	726	804	879	932	751	676	345
	1,466,514	1,995,105	2,381,505	2,681,364	2,742,086	2,435,622	2,308,383	1,124,151
	平均単価	2,963	2,748	2,962	3,050	2,942	3,243	3,415
その他のゆでもの	162	834	438	472	484	506	850	669
	277,677	1,377,638	706,279	636,811	647,230	598,247	1,086,456	849,513
	平均単価	1,714	1,652	1,613	1,349	1,337	1,182	1,278
その他の加工品	96,003	98,883	151,807	168,608	116,724	118,532	129,876	174,037
	88,649,811	93,010,309	124,309,025	107,080,221	88,513,626	83,963,257	95,073,506	96,794,874
	平均単価	923	941	819	635	758	708	732

(単位/上段:kg 下段:円 平均単価:円)

9月	10月	11月	12月	23年計	1月	2月	3月	23年度計
5,677	7,521	8,545	16,329	95,507	4,018	5,624	5,949	87,492
17,922,495	24,270,059	28,176,392	57,093,484	285,937,472	13,671,665	17,939,724	21,036,022	279,922,403
3,157	3,227	3,297	3,496	2,994	3,403	3,190	3,536	3,199
9,259	7,760	8,775	8,709	116,340	9,991	11,441	11,887	117,829
6,424,008	5,761,567	6,886,384	6,702,705	92,633,880	8,117,986	8,487,972	8,782,624	91,287,477
694	742	785	770	796	813	742	739	775
1,143	1,629	1,610	1,377	29,298	1,228	2,174	2,967	23,258
1,565,605	2,599,836	2,347,131	2,558,903	36,717,402	1,809,267	2,399,203	3,366,047	31,312,277
1,370	1,596	1,458	1,858	1,253	1,473	1,104	1,134	1,346
11,594	12,559	12,378	25,662	157,331	9,723	10,481	11,251	154,519
20,377,895	21,561,686	20,493,701	39,328,096	263,037,487	15,925,874	17,718,940	19,211,665	259,829,091
1,758	1,717	1,656	1,533	1,672	1,638	1,691	1,708	1,682
1,056	1,731	1,743	1,501	19,624	1,254	1,386	1,455	18,328
484,464	803,093	809,758	697,094	9,108,012	582,242	645,035	677,107	8,513,006
459	464	465	464	464	464	465	465	464
8,203	8,065	8,809	9,638	94,437	10,383	8,965	6,740	90,819
8,066,962	8,885,257	8,919,448	10,914,763	99,840,384	9,102,931	9,339,212	8,100,754	100,307,044
983	1,102	1,013	1,132	1,057	877	1,042	1,202	1,104
366	345	286	691	7,296	489	472	556	6,788
1,113,672	1,064,322	1,020,663	2,137,128	22,470,515	1,439,760	1,467,249	1,568,511	21,102,911
3,043	3,085	3,569	3,093	3,080	2,944	3,109	2,821	3,109
566	562	621	766	6,930	538	536	480	7,050
740,738	684,720	830,292	1,368,302	9,803,903	664,014	702,493	630,975	9,439,791
1,309	1,218	1,337	1,786	1,415	1,234	1,311	1,315	1,339
203,896	166,882	147,437	162,531	1,735,216	119,354	125,882	139,930	1,773,689
86,431,182	76,862,090	75,924,422	112,199,507	1,128,811,830	57,876,491	66,940,185	78,622,039	1,026,281,400
424	461	515	690	651	485	532	562	579

## 品目別仲卸業者市場

品目別		1月	2月	3月	4月	5月	6月	7月	8月
総計	数量	4,475	5,059	6,207	6,997	5,404	6,129	9,044	8,547
	前年比	65.5%	83.3%	82.3%	85.7%	74.5%	100.4%	144.2%	121.4%
	金額	14,289,345	14,927,612	18,652,923	19,867,484	17,053,958	18,593,863	28,330,993	26,180,066
	前年比	77.6%	88.1%	91.5%	87.1%	85.5%	108.4%	104.5%	127.8%
冷凍品	数量	2,469	2,895	3,388	3,688	2,459	3,076	3,313	4,062
	金額	4,692,984	5,576,064	6,250,467	6,714,250	4,714,239	5,967,679	6,311,950	7,735,794
鯨の加工品	数量	1,555	1,647	2,232	2,671	2,032	1,946	2,372	2,863
	金額	8,650,153	8,305,790	11,247,025	11,882,740	10,281,163	9,975,094	11,563,366	14,038,482
その他	数量	451	517	587	638	914	1,107	3,359	1,622
	金額	946,208	1,045,758	1,155,431	1,270,494	2,058,556	2,651,090	10,455,677	4,405,790

# 外 買 付 高

単位：上段……kg  
下段……円

9月	10月	11月	12月	年 計	平均単価	1月	2月	3月	年 度 計	平均単価
7,501	7,205	6,861	12,973	86,402	3,144	5,822	6,472	7,931	90,887	3,146
111.5%	124.4%	118.2%	132.4%	103.6%		130.1%	127.9%	127.8%	115.5%	
23,313,724	22,509,138	21,740,309	46,227,510	271,686,925	前年比	18,289,488	19,111,659	24,756,516	285,974,708	前年比
115.2%	127.0%	122.0%	129.7%	106.7%	103.0%	128.0%	128.0%	132.7%	115.9%	100.3%
2,916	2,960	2,625	4,405	38,256	1,914	2,027	2,640	2,855	37,027	1,923
5,565,534	5,470,088	5,066,493	9,153,140	73,218,682		3,875,738	4,779,668	5,866,091	71,220,664	
3,618	3,571	3,652	7,950	36,111	4,660	3,373	3,243	4,478	41,771	4,397
15,435,008	15,623,623	15,542,383	35,737,804	168,282,631		13,455,351	12,678,671	17,457,563	183,671,248	
967	673	583	617	12,035	2,508	422	589	597	12,089	2,571
2,313,182	1,415,427	1,131,433	1,336,566	30,185,612		958,399	1,653,320	1,432,862	31,082,796	