

平成 2 5 年 ・ 年度

# 年 報

水 産 物 編



福岡市中央卸売市場

## まえがき

この年報は、福岡市中央卸売市場における平成25年・年度中の水産物取扱状況を、卸売業者並びに関係業者の報告にもとづいて、集計、編さんしたもので、これにより市場取引の動態を明らかにするとともに、市場行政の基礎資料及び、関係機関等への参考に資するために発刊したものです。

本書を編さんするにあたり、ご協力をいただきました関係各位に対し、深く感謝申し上げます、今後ともご指導、ご協力を賜りますようお願いいたします。

平成26年6月

福岡市中央卸売市場

市場長 戸越 剛

## 目 次

年報使用上の注意 .....	1
鮮魚市場施設図 .....	2
福岡市中央卸売市場鮮魚市場の概要 .....	3

◇水産物の取扱状況（※頁数に下線を付したものは暦年・年度の2通りあります）

水産物の取扱実績について .....	<u>6</u>
年次別・種別市場取扱高 .....	<u>7</u>
月別市場取扱高 .....	9
卸売月別平均単価（グラフ） .....	11
年次別取扱高の推移（昭和30年～） .....	12
流通（実績）系統図 .....	<u>13</u>
卸売業者別取扱高（グラフ） .....	<u>15</u>
卸売業者年次別・種別取扱高（グラフ） .....	<u>16</u>
卸売業者種別取扱高（グラフ） .....	<u>17</u>
産地別・生鮮水産物取扱高（グラフ） .....	<u>18</u>
主要魚種別・生鮮水産物取扱高（グラフ） .....	<u>20</u>
外国鮮魚運搬船の取扱高（過去10年間）平成15年～24年の推移 .....	<u>22</u>
中国鮮魚運搬船による輸入生鮮水産物の推移（平成14年・21～24年） .....	<u>23</u>
韓国（コンテナ貨物）からの輸入生鮮水産物の3ヵ年の推移（22年～24年） .....	<u>24</u>
近隣都市の水産物取扱高（平成22年～24年） .....	25

◇魚種別の取扱状況

生鮮水産物魚種別・産地別取扱高（総合計） .....	26
まぐろ類 .....	28
かます類 .....	28
かじき類 .....	30
かつお類 .....	30
まながつお類 .....	32
さめ類 .....	32
いわし類合計 .....	34
まいわし .....	34
かたくちいわし .....	36
うるめいわし .....	36
このしろ類 .....	38
きびなご類 .....	38
あじ類合計 .....	40
まあじ .....	40
むろあじ .....	42
その他のあじ .....	42
さば類 .....	44
さんま類 .....	44
ぶり類合計 .....	46
天然ぶり .....	46
養殖ぶり .....	48
ひらまさ .....	48
かんぱち .....	50
ふぐ類合計 .....	50
さばふぐ .....	52
とらふぐ .....	52
なめら .....	54
その他のふぐ .....	56
かわはぎ類 .....	56
した類 .....	58

ひらめ類	58
かれい類合計	60
まがれい	60
みずがれい	62
やなぎむしかれい	62
その他のかれい	64
にべ類	64
ぐち類	66
えそ類	66
はも類	68
たちうお類	68
あなご類	70
ほうぼう類	70
こち類	72
かさご類	72
めばる類	74
むつ類	74
えい類	76
たい類合計	76
天然まだい	78
養殖まだい	78
きだい	80
ちだい	80
その他のたい	82
あまだい類	82
きす類	84
いさき類	84
はた類	86
さわら類	86
しいら類	88
とびうお類	88
すずき類	90
うなぎ類	90

あ　ゆ　類	92
その他の淡水魚類	92
えび類合計	94
いせえび	94
くるまえび	96
くまえび	96
その他のえび	98
か　に　類	98
いか類合計	100
するめいか	100
こういか	102
やりいか	102
もんごういか	104
その他のいか	104
た　こ　類	106
う　に　類	106
な　ま　こ　類	108
く　じ　ら　類	108
貝類合計	110
あ　わ　び	110
さ　ざ　え	112
あ　さ　り	112
あ　か　が　い	114
か　　　　き	114
し　じ　み	116
その他の貝	116
貝むきみ類	118
海藻類合計	118
わ　か　め	120
も　ず　く	120
その他の海藻	122
そ　の　他	122

冷凍・塩干加工水産物魚種別取扱高（合計） .....	124
冷凍品 .....	124
いわし類、あじ類、さば類、さんま類、かれい類、たら類、赤魚、 たちうお、まだい、きだい、メルルーサ、えび類、かに類、 するめいか、やりいか、もんごういか、その他のいか、たこ、貝類、 その他の冷凍品	
塩干加工品 .....	130
さけ類、ます類、すけこ、塩さんま、塩さば、塩かずのこ、 塩わかめ、塩うに、その他塩蔵品、塩干品、煮干製品、蒲鉾ちくわ、 てんぷら、すりみ、煮だこ、その他ゆでもの、その他の加工品	
◇仲卸業者市場外買付取扱高	
品目別仲卸業者市場外買付高 .....	134

## 年報使用上の注意

1. この年報は、平成25年及び同年度中に福岡市中央卸売市場鮮魚市場で取引された水産物についてまとめたものである。
2. 平成25年（年度）中の開場日数は285（286）日である。
3. 基礎資料は、主として卸売業者、仲卸業者、売買参加者および関連事業者の報告を基礎としている。
4. 特別の注釈がない限り、数量はkg単位、金額は円単位で表している。  
なお、端数は四捨五入している。
5. 1kg当り平均単価は、単純算術平均価格である。
6. 生鮮水産物には冷凍水産物（冷凍魚）、塩干加工品及び市場外買付品を含まない。
7. 本年報中の青物とは、あじ類、さば類、いわし類などを指す。

※ 本年報についてのお問い合わせは下記にお願いいたします。

〒810-0072 福岡市中央区長浜3丁目11番3号

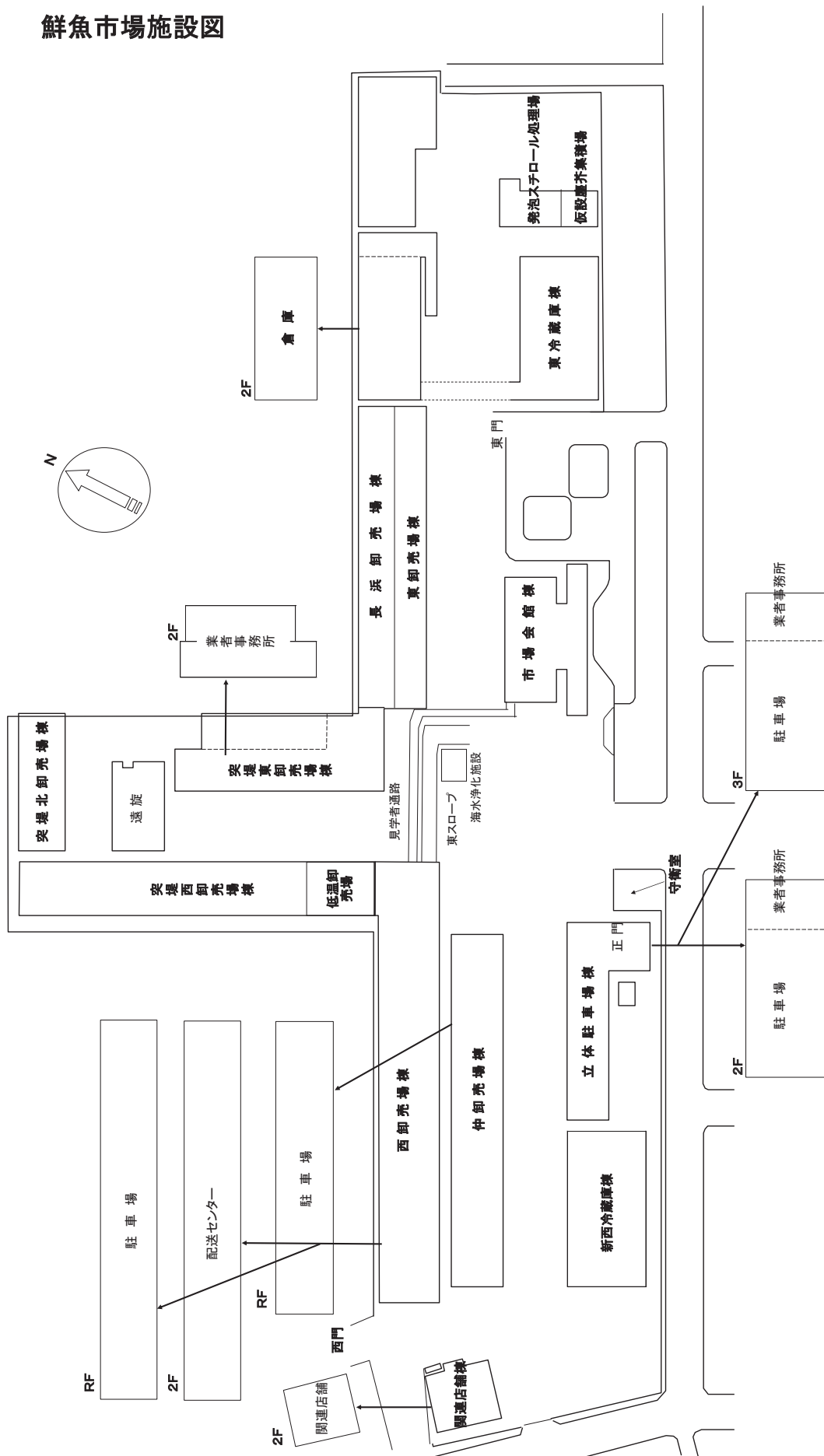
福岡市中央卸売市場 鮮魚市場

TEL (092) 711-6414

FAX (092) 711-6099



# 鮮魚市場施設図




	○		
	└		

	∟		
	○		
	∧		
	∧		
	∧		
	∧		
	∧		



---

## ◇ 水産物の取扱状況

## 水産物の取扱実績について（暦年）

（総括）

開場日数は、前年と同じ285日であった。

市場取扱実績は、数量78,883t、金額44,104,682千円となった。卸売業者の取扱実績は、数量78,816tで前年より5,921t(7.0%)減少、金額43,873,349千円で前年より1,074,810千円(2.4%)減少した。kg当たりの単価は557円で、前年に比べ27円(5.1%)上回った。

卸売業者取扱実績の区分ごとの内容は下記のとおり

### ○生鮮水産物

生鮮水産物全体の取扱数量は67,933tで前年に比較して6.6%減、取扱金額は34,025,458千円で前年より3.9%減となった。単価は501円で前年より2.9%増となった。

当市場の主要品目であるぶり類・さば類・いか類・いわし類のうち、ぶり類の取扱は前年を上回ったが、さば類・いか類・いわし類は前年を下回った。

青物全体の取扱数量は22,550tで、前年より15.7%減、取扱金額も5,271,549千円で前年より8.5%減となった。

青物以外の魚種については、取扱数量は45,384tで前年より1.3%減、取扱金額も28,753,909千円で前年より3.0%減となった。

### ○冷凍水産物

冷凍水産物については、主たる品目のえび類の取扱は前年より増加したが、全体の取扱数量は7,904tで前年より8.5%減となった。なお、取扱金額は6,895,321千円で前年より1.1%増、単価も872円で前年より10.4%増となった。

### ○塩干加工品

塩干加工品については、主たる品目のます類等の取扱が減少し、全体の取扱数量は2,979tで前年より11.4%減となったが、取扱金額は2,952,570千円で前年より8.7%増となった。単価は991円で前年より22.6%増となった。

## 水産物の取扱実績について（年度）

（総括）

開場日数は、前年度より3日増の286日であった。

市場取扱実績は、数量77,306t、金額44,511,638千円となった。卸売業者の取扱実績は、数量77,244tで前年度より7,359t(8.7%)減少、金額44,293,314千円で前年度より25,475千円(0.1%)減少した。kg当たりの単価は573円で、前年度に比べ49円(9.4%)上回った。

卸売業者取扱実績の区分ごとの内容は下記のとおり

### ○生鮮水産物

生鮮水産物全体の取扱数量は66,455tで前年度に比較して8.8%減、取扱金額は34,334,397千円で前年度より1.1%減となった。単価は517円で前年度より8.6%増となった。

当市場の主要品目であるぶり類・さば類・あじ類・いか類のうち、ぶり類・あじ類・いか類の取扱は前年度を上回ったが、さば類は前年度を下回った。

青物全体の取扱数量は21,117tで、前年度より24.7%減となり、取扱金額は5,363,333千円で前年度より6.5%減となった。

青物以外の魚種については、取扱数量は45,338tで前年度より1.1%増であったが、取扱金額は28,971,064千円で前年度より0.1%減となった。

### ○冷凍水産物

冷凍水産物については、主たる品目のえび類の取扱は前年度より減少し、全体の取扱数量は7,870tで前年度より8.1%減だったが、取扱金額は6,926,913千円と前年度より1.7%増となった。単価は880円で前年度より10.7%増となった。

### ○塩干加工品

塩干加工品については、主たる品目のます類等の取扱が減少し、全体の取扱数量は2,920tで前年度より7.9%減となったが、取扱金額は3,032,004千円で前年度より8.8%増となった。単価は1,038円で前年度より18.1%増となった。







## 年度別・種類別

年度	市場総取扱高			卸売計			生鮮水産物					
							青物					
	取扱高	指数	単価	取扱高	指数	単価	取扱高	指数	単価	取扱高	指数	単価
16	150,184,550	100	496	150,108,642	100	494	121,467,875	100	450	44,619,445	100	195
	74,487,963,046	100		74,162,418,538	100		54,649,128,959	100		8,689,058,192	100	
17	136,416,580	91	523	136,342,997	91	521	113,269,960	93	482	38,276,293	86	211
	71,349,625,522	96		71,017,615,225	96		54,640,919,310	100		8,061,179,944	93	
18	130,711,808	87	556	130,602,174	87	553	110,312,878	91	509	36,257,355	81	220
	72,620,327,690	97		72,242,694,665	97		56,130,401,003	103		7,982,712,531	92	
19	116,505,505	78	576	116,404,467	78	573	99,950,592	82	526	32,168,042	72	230
	67,088,825,585	90		66,754,181,815	90		52,524,761,064	96		7,384,418,170	85	
20	106,829,882	71	596	106,739,120	71	594	94,415,345	78	526	28,814,646	65	229
	63,673,702,723	85		63,367,062,919	85		49,691,682,423	91		6,599,305,917	76	
21	102,912,565	69	513	102,818,333	68	511	90,739,173	75	474	31,537,477	71	194
	52,800,685,739	71		52,515,092,128	71		42,973,675,310	79		6,125,904,822	71	
22	96,790,301	64	519	96,711,611	64	517	83,724,202	69	473	27,983,939	63	210
	50,230,625,889	67		49,983,823,172	67		39,588,071,656	72		5,870,348,543	68	
23	91,032,103	61	523	90,941,216	61	521	78,827,951	65	479	27,006,778	61	225
	47,638,826,259	64		47,352,851,551	64		37,741,118,113	69		6,083,453,493	70	
24	84,685,634	56	527	84,603,337	56	524	72,872,685	60	476	28,041,639	63	205
	44,601,580,695	60		44,318,789,043	60		34,723,145,887	64		5,735,519,300	66	
25	77,306,127	51	576	77,244,492	51	573	66,454,866	55	517	21,116,960	47	254
	44,511,637,857	60		44,293,314,416	60		34,334,396,794	63		5,363,332,756	62	

# 市場取扱高

<単位>  
 取扱高: 上段…kg  
           下段…円  
 指数: %  
 単価: 円

その他			冷凍水産物			塩干加工品			仲卸業者取扱高 (仲卸業者場外買付)		
取扱高	指数	単価	取扱高	指数	単価	取扱高	指数	単価	取扱高	指数	単価
76,848,430	100	598	17,280,536	100	807	11,360,231	100	491	75,908	100	4,289
45,960,070,767	100		13,938,788,015	100		5,574,501,564	100		325,544,508	100	
74,993,667	98	621	14,083,508	81	820	8,989,529	79	537	73,583	97	4,512
46,579,739,366	101		11,551,838,221	83		4,824,857,694	87		332,010,297	102	
74,055,523	96	650	13,197,488	76	893	7,091,808	62	610	109,634	144	3,444
48,147,688,472	105		11,789,657,651	85		4,322,636,011	78		377,633,025	116	
67,782,550	88	666	10,807,312	63	985	5,646,563	50	635	101,038	133	3,312
45,140,342,894	98		10,641,716,064	76		3,587,704,687	64		334,643,770	103	
65,600,699	85	657	8,287,930	48	1,253	4,035,845	36	816	90,762	120	3,379
43,092,376,506	94		10,380,665,029	74		3,294,715,467	59		306,639,804	94	
59,201,696	77	622	6,994,773	40	835	5,084,387	45	727	94,232	124	3,031
36,847,770,488	80		5,843,113,447	42		3,698,303,371	66		285,593,611	88	
55,740,263	73	605	7,945,872	46	846	5,041,537	44	729	78,690	104	3,136
33,717,723,113	73		6,719,832,574	48		3,675,918,942	66		246,802,717	76	
51,821,173	67	611	8,307,344	48	838	3,805,921	34	696	90,887	120	3,146
31,657,664,620	69		6,963,529,992	50		2,648,203,446	48		285,974,708	88	
44,831,046	58	647	8,560,994	50	795	3,169,658	28	879	82,297	108	3,436
28,987,626,587	63		6,809,182,302	49		2,786,460,854	50		282,791,652	87	
45,337,906	59	639	7,869,762	46	880	2,919,864	26	1,038	61,635	81	3,542
28,971,064,038	63		6,926,913,468	50		3,032,004,154	54		218,323,441	67	

# 月 別 市 場

			1月	2月	3月	4月	5月	6月	7月	8月
卸売業者取扱高	卸売小計	数量	7,439,240	6,645,085	7,203,459	6,121,989	6,518,231	6,938,856	5,882,005	5,777,811
		金額	3,399,063,176	3,344,933,003	3,640,149,010	3,518,618,896	3,389,282,738	3,657,430,400	3,676,474,938	3,616,188,715
	生鮮	数量	6,677,818	5,843,847	6,303,418	5,106,000	5,546,194	6,071,790	4,984,522	4,874,200
		金額	2,798,472,222	2,690,963,668	2,870,077,661	2,654,533,146	2,605,857,958	2,947,495,288	2,866,132,799	2,777,293,835
	青物	数量	3,015,174	1,827,235	2,698,027	1,630,828	1,877,837	1,937,903	1,855,947	1,359,228
		金額	486,008,798	357,607,349	413,011,172	360,803,505	417,087,857	453,405,833	498,022,017	402,555,148
	その他の生鮮	数量	3,662,644	4,016,612	3,605,391	3,475,172	3,668,357	4,133,887	3,128,575	3,514,972
		金額	2,312,463,424	2,333,356,319	2,457,066,489	2,293,729,641	2,188,770,101	2,494,089,455	2,368,110,782	2,374,738,687
	冷凍	数量	561,835	574,405	646,020	753,621	739,644	626,275	646,111	656,485
		金額	430,985,758	454,046,713	532,105,229	622,739,550	567,697,920	481,301,116	553,548,159	588,116,526
	塩干加工	数量	199,587	226,833	254,021	262,368	232,393	240,791	251,372	247,126
		金額	169,605,196	199,922,622	237,966,120	241,346,200	215,726,860	228,633,996	256,793,980	250,778,354

仲卸業者 場外 取扱高	数量	4,576	5,722	6,164	5,531	5,355	5,018	7,104	5,455
	金額	15,369,967	18,344,883	19,749,914	17,724,224	16,958,251	16,937,162	26,619,243	19,821,659

市場 総取扱高	数量	7,443,816	6,650,807	7,209,623	6,127,520	6,523,586	6,943,874	5,889,109	5,783,266
	金額	3,414,433,143	3,363,277,886	3,659,898,924	3,536,343,120	3,406,240,989	3,674,367,562	3,703,094,181	3,636,010,374

市場開場日数	22	22	24	24	24	24	24	24	24
--------	----	----	----	----	----	----	----	----	----

# 取 扱 高

単位：上段…kg  
下段…円

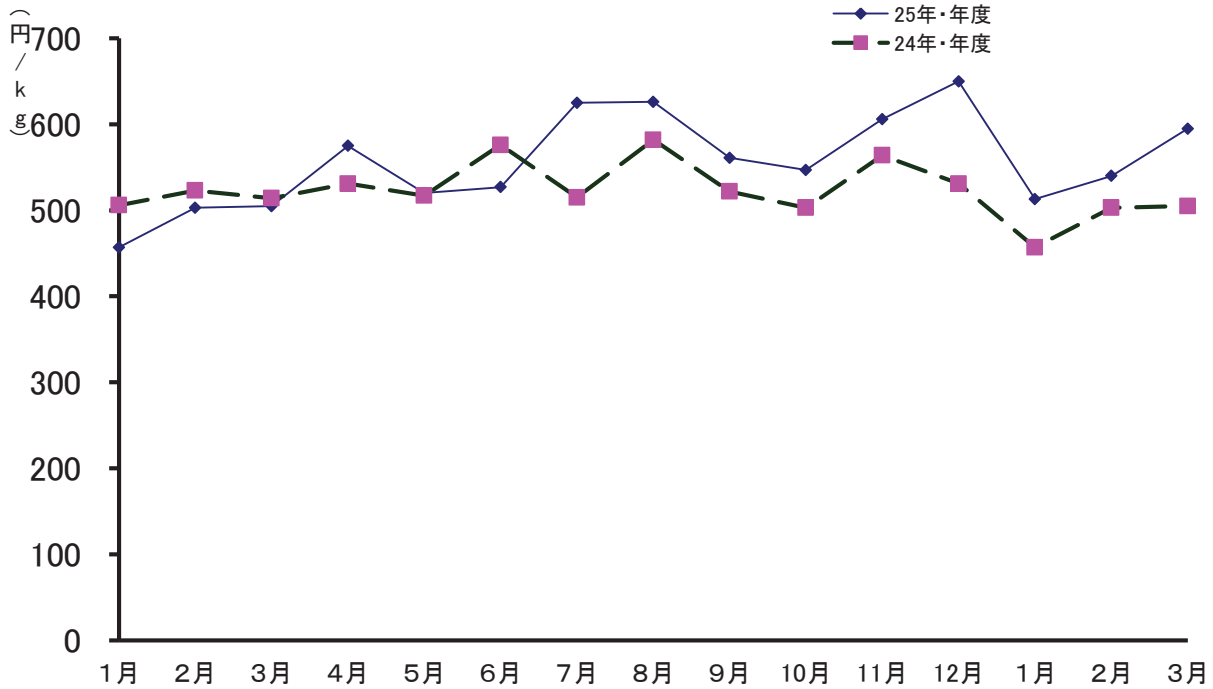
9月	10月	11月	12月	年計	1月	2月	3月	年度計
5,971,918	6,536,973	5,766,310	8,014,252	78,816,129	7,149,192	6,228,015	6,338,940	77,244,492
3,351,347,579	3,576,232,470	3,493,709,558	5,209,918,179	43,873,348,662	3,670,681,034	3,360,181,426	3,773,248,483	44,293,314,416
5,059,409	5,675,484	4,872,036	6,918,775	67,933,493	6,492,550	5,438,720	5,415,186	66,454,866
2,571,026,687	2,785,313,765	2,620,856,238	3,837,434,292	34,025,457,559	3,086,077,509	2,658,904,664	2,923,470,613	34,334,396,794
1,616,381	1,565,144	1,207,996	1,957,948	22,549,648	2,042,330	2,046,853	2,018,565	21,116,960
502,954,534	496,501,627	398,203,219	485,387,528	5,271,548,587	430,112,602	433,785,599	484,513,287	5,363,332,756
3,443,028	4,110,340	3,664,040	4,960,827	45,383,845	4,450,220	3,391,867	3,396,621	45,337,906
2,068,072,153	2,288,812,138	2,222,653,019	3,352,046,764	28,753,908,972	2,655,964,907	2,225,119,065	2,438,957,326	28,971,064,038
640,665	611,447	642,245	804,922	7,903,675	472,555	577,323	698,469	7,869,762
534,525,915	550,237,119	609,831,177	970,185,751	6,895,320,933	391,769,131	473,702,020	583,259,084	6,926,913,468
271,844	250,042	252,029	290,555	2,978,961	184,087	211,972	225,285	2,919,864
245,794,977	240,681,586	263,022,143	402,298,136	2,952,570,170	192,834,394	227,574,742	266,518,786	3,032,004,154

4,474	4,708	4,565	7,735	66,407	3,415	4,026	4,250	61,635
14,738,986	16,614,828	15,775,541	32,678,720	231,333,378	11,928,589	13,762,628	14,763,610	218,323,441

5,976,392	6,541,681	5,770,875	8,021,987	78,882,536	7,152,607	6,232,041	6,343,190	77,306,127
3,366,086,565	3,592,847,298	3,509,485,099	5,242,596,899	44,104,682,040	3,682,609,623	3,373,944,054	3,788,012,093	44,511,637,857

23	25	24	25	285	23	22	24	286
----	----	----	----	-----	----	----	----	-----

## 卸 売 月 別 平 均 単 価



(単位：円/kg)

		年平均	1月	2月	3月	4月	5月	6月	7月	8月	9月	10月	11月	12月	1月	2月	3月	年平均
総平均	25年・年度	557	457	503	505	575	520	527	625	626	561	547	606	650	513	540	595	573
	24年・年度	530	506	523	514	531	517	576	515	582	522	503	564	531	457	503	505	524
生鮮	25年・年度	501	419	460	455	520	470	485	575	570	508	491	538	555	475	489	540	517
	24年・年度	487	479	493	481	479	478	542	466	535	481	467	521	452	419	460	455	476
冷凍	25年・年度	872	767	790	824	826	768	769	857	896	834	900	950	1,205	829	821	835	880
	24年・年度	790	773	767	766	768	734	735	849	779	741	717	778	1,003	767	790	824	795
塩干加工	25年・年度	991	850	881	937	920	928	950	1,022	1,015	904	963	1,044	1,385	1,048	1,074	1,183	1,038
	24年・年度	808	586	635	621	852	900	866	901	846	724	760	844	1,192	850	881	937	879

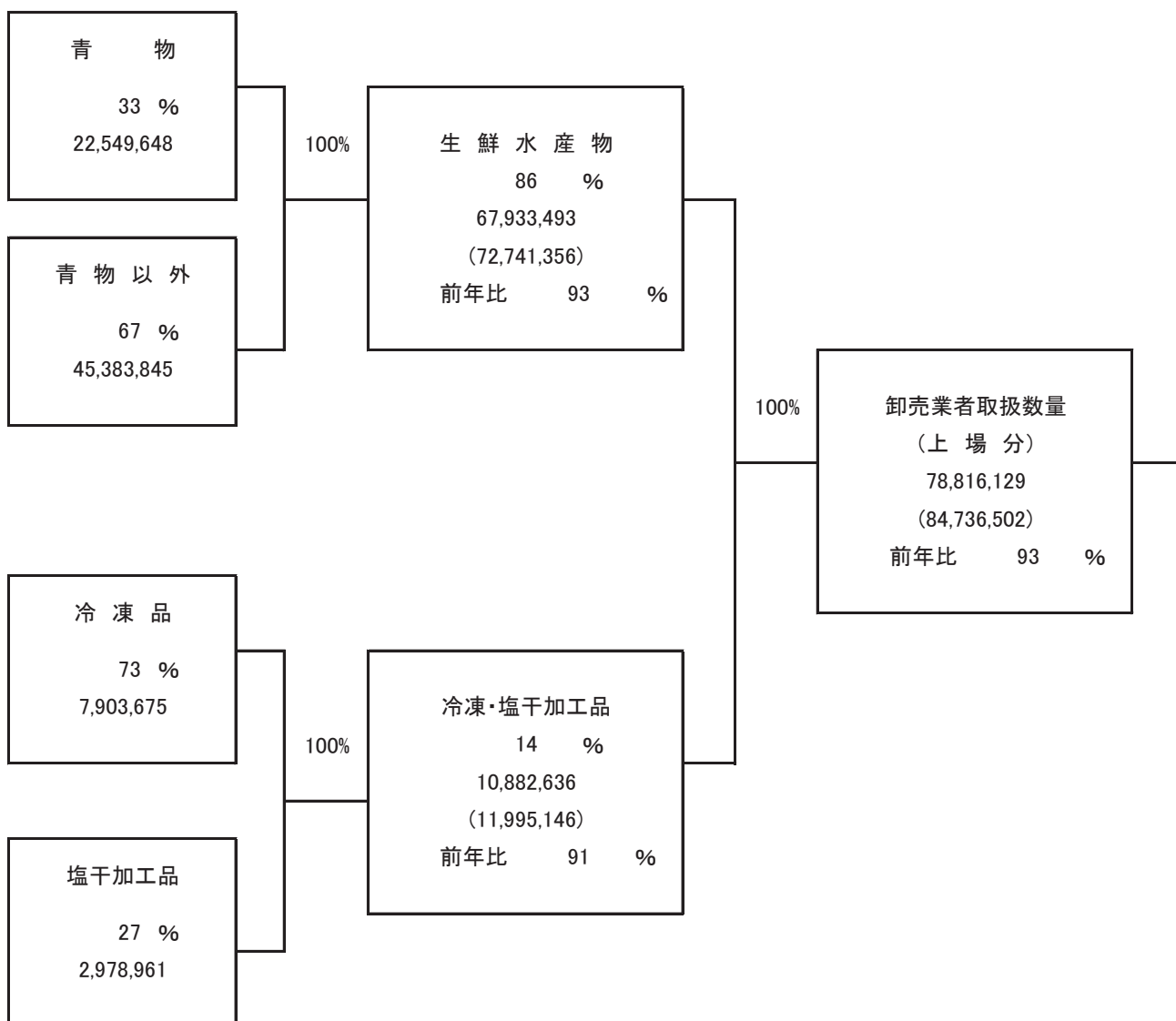
## 年次別取扱高の推移

年(暦年)	数量(トン)	指数	金額(千円)	指数
昭和 30 年	37,334	-	1,747,615	-
31	66,439	100	3,568,963	100
32	70,988	107	3,960,702	111
33	79,023	119	4,194,233	118
34	96,829	146	5,147,563	144
35	123,660	186	6,309,003	177
36	118,281	178	6,994,548	196
37	131,132	197	7,396,304	207
38	123,392	186	8,382,171	235
39	152,530	230	10,068,333	282
40	188,508	284	12,297,747	345
41	178,682	269	12,839,480	360
42	157,029	236	15,003,803	420
43	176,584	266	16,875,796	473
44	190,923	287	19,699,965	552
45	169,879	256	22,736,738	637
46	186,902	281	26,694,517	748
47	201,371	303	30,821,757	864
48	212,604	320	39,344,739	1,102
49	245,626	370	49,761,667	1,394
50	239,312	360	57,677,203	1,616
51	251,602	379	72,196,490	2,023
52	272,327	410	83,686,206	2,345
53	254,278	383	77,512,405	2,172
54	273,574	412	88,048,636	2,467
55	239,977	361	87,860,296	2,462
56	221,200	333	95,321,147	2,671
57	228,611	344	98,400,211	2,757
58	211,702	319	95,855,568	2,686
59	203,746	307	93,249,888	2,613
60	228,674	344	98,231,960	2,752
61	213,132	321	95,422,960	2,674
62	198,601	299	93,195,924	2,611
63	225,450	339	93,987,883	2,633
平成 元 年	221,255	333	97,211,790	2,724
2	190,990	287	99,863,873	2,798
3	191,293	288	107,760,624	3,019
4	193,481	291	104,620,991	2,931
5	194,322	292	102,199,847	2,864
6	190,570	287	100,214,578	2,808
7	196,787	296	103,623,051	2,903
8	230,256	347	110,014,612	3,083
9	209,820	316	110,075,114	3,084
10	203,755	307	102,696,918	2,878
11	191,323	288	100,844,737	2,826
12	181,772	274	97,393,583	2,729
13	173,026	260	88,660,932	2,484
14	164,434	247	87,140,474	2,442
15	155,567	234	79,246,472	2,220
16	152,734	230	75,621,948	2,119
17	140,879	212	72,728,994	2,038
18	128,329	193	70,850,512	1,985
19	123,913	187	68,469,866	1,918
20	108,041	163	64,301,931	1,802
21	101,608	153	54,149,316	1,517
22	99,537	150	51,461,801	1,442
23	93,278	140	47,941,531	1,343
24	84,737	128	44,948,159	1,259
25	78,816	119	43,873,349	1,229

※指数は、昭和30年6月開場のため、31年を基準年とした。

# 流 通 ( 実 績 )

集 荷 状 況





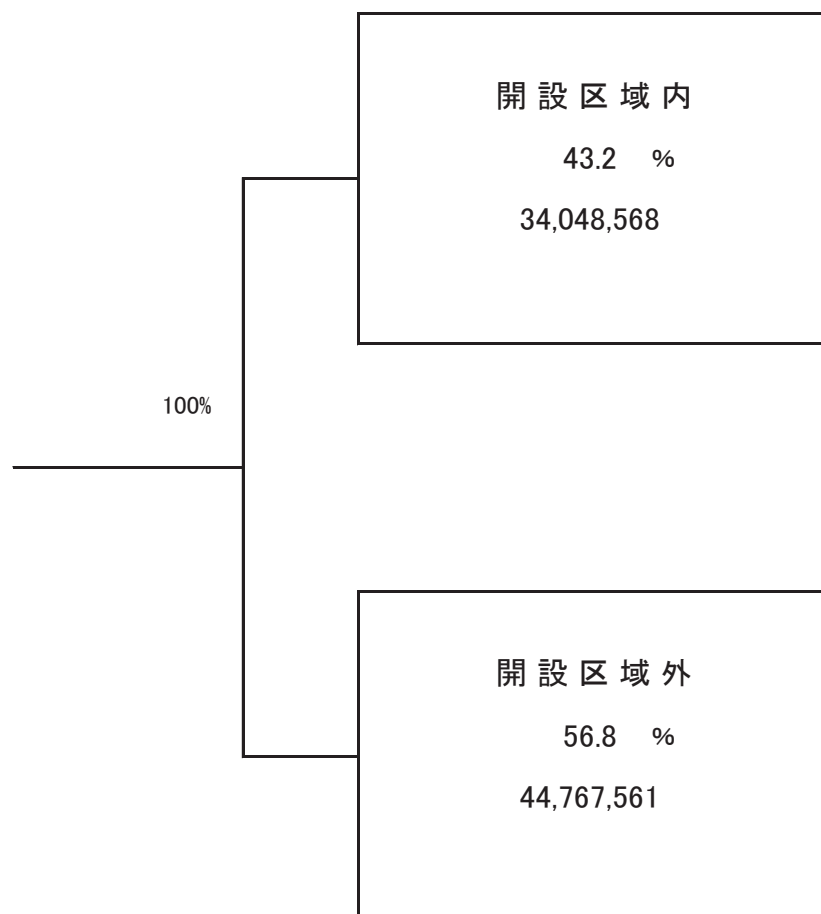
# 系 統 図

平成25年

分 荷 状 況

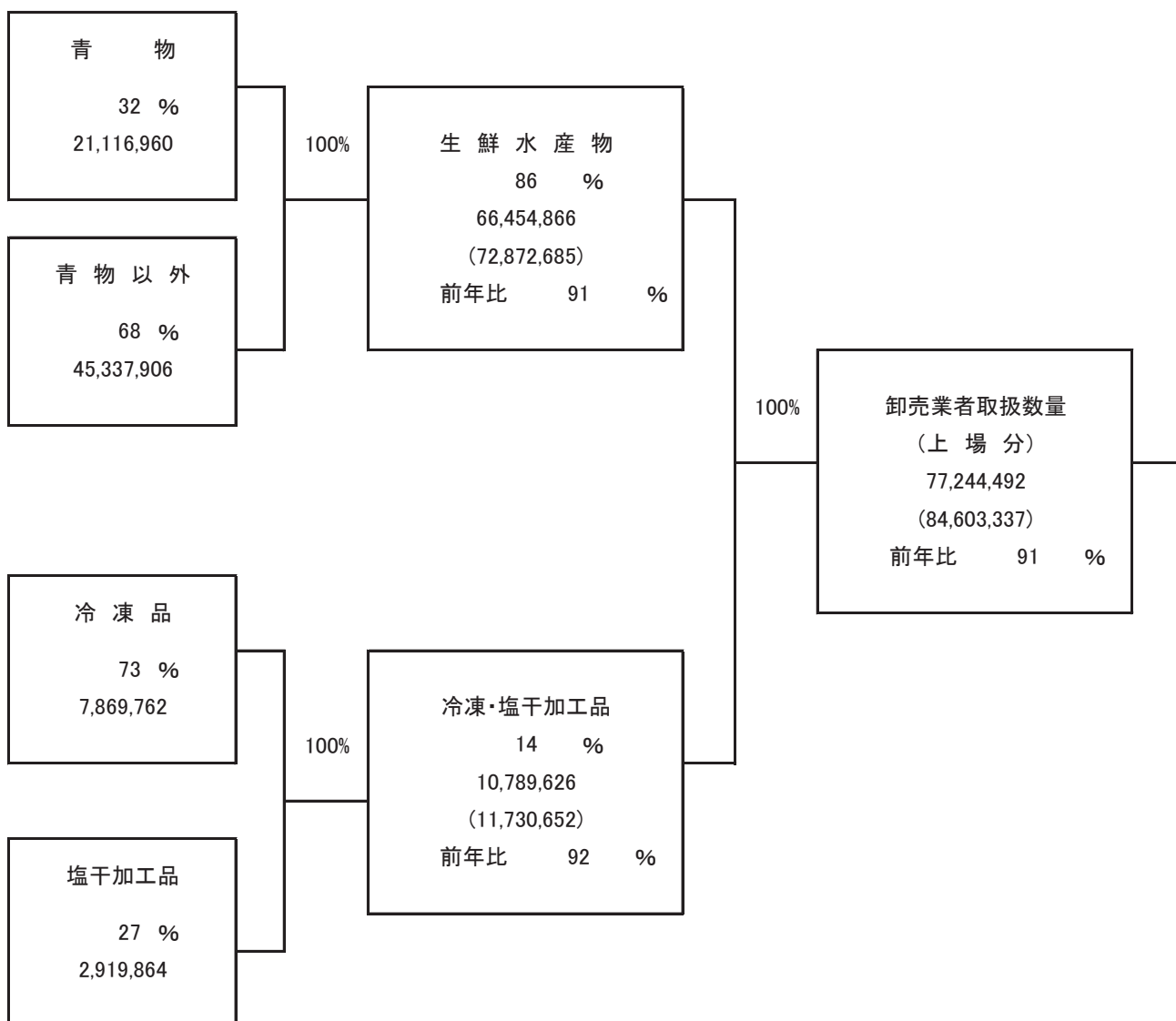
単位:数量 ……………kg

( )内は前年取扱数量



# 流 通 ( 実 績 )

集 荷 状 況



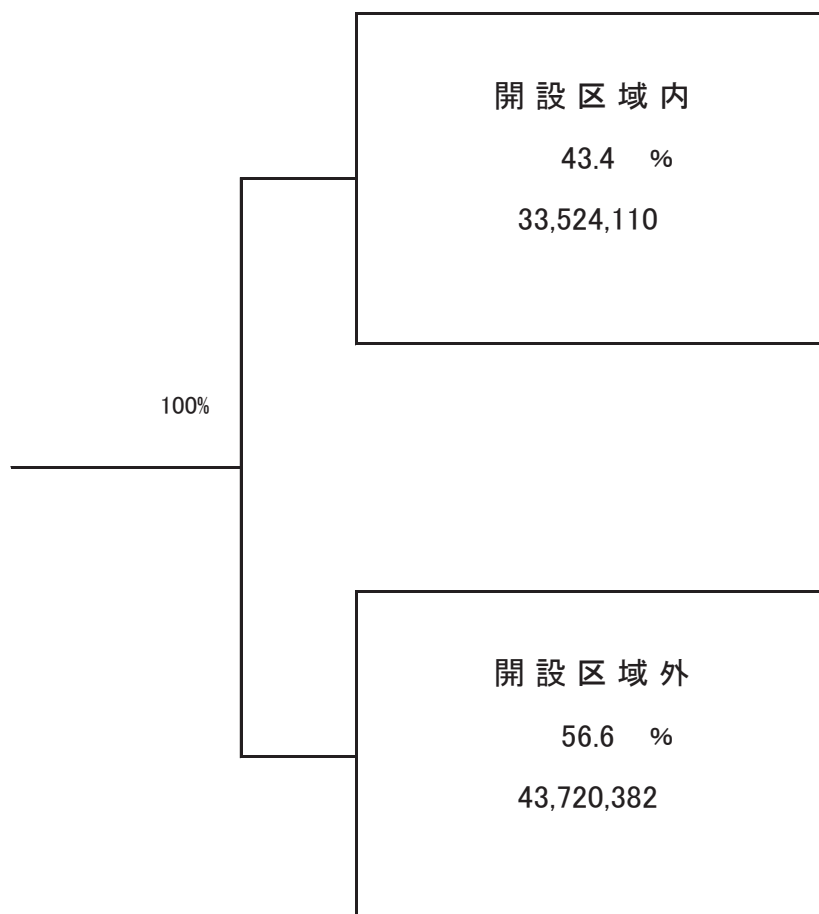
# 系 統 図

平成25年度

分 荷 状 況

単位:数量 ……………kg

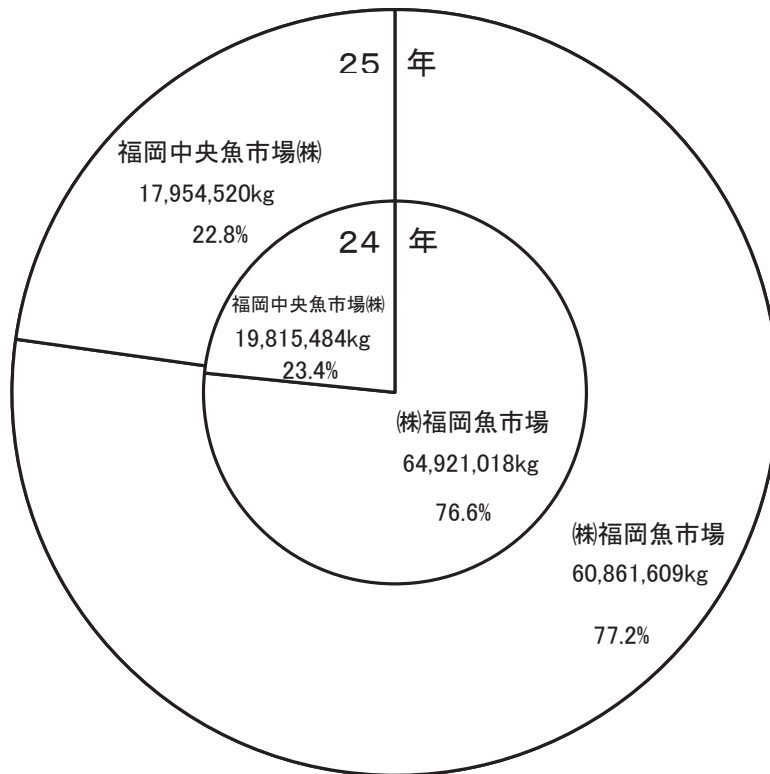
( )内は前年取扱数量



# 卸売業者別取扱高（暦年）

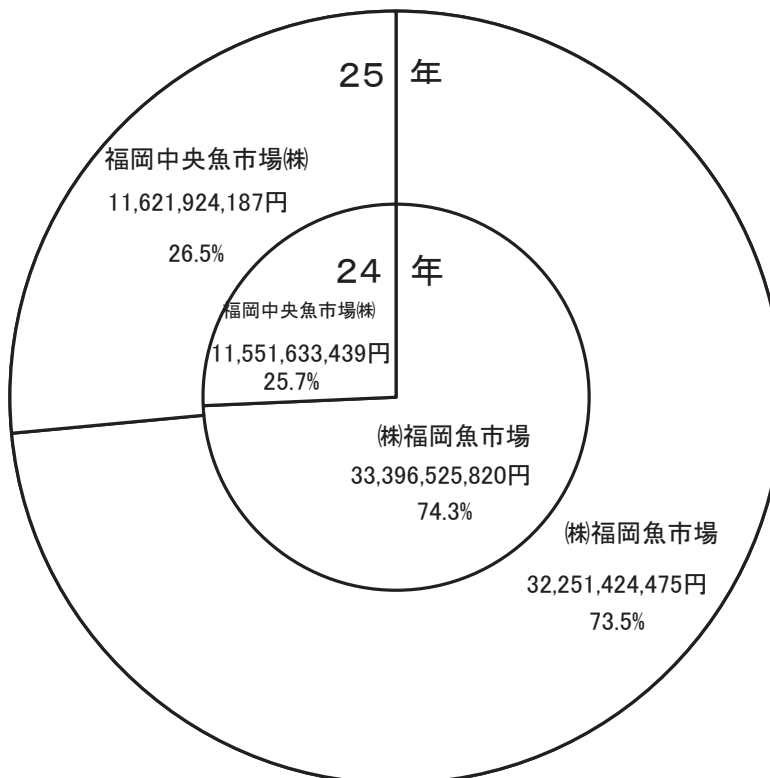
数量

計 78,816,129kg



金額

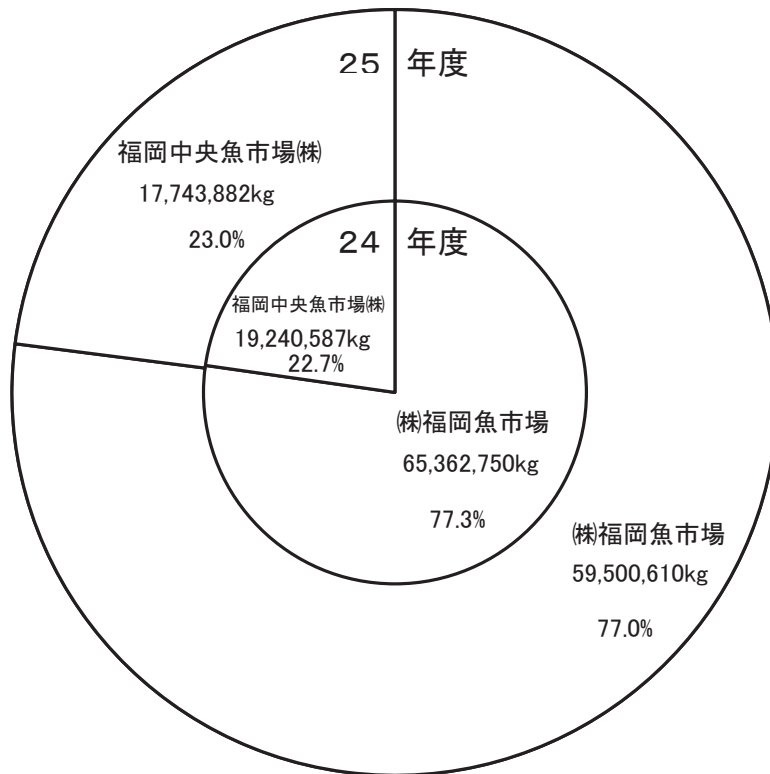
計 43,873,348,662円



# 卸売業者別取扱高(年度)

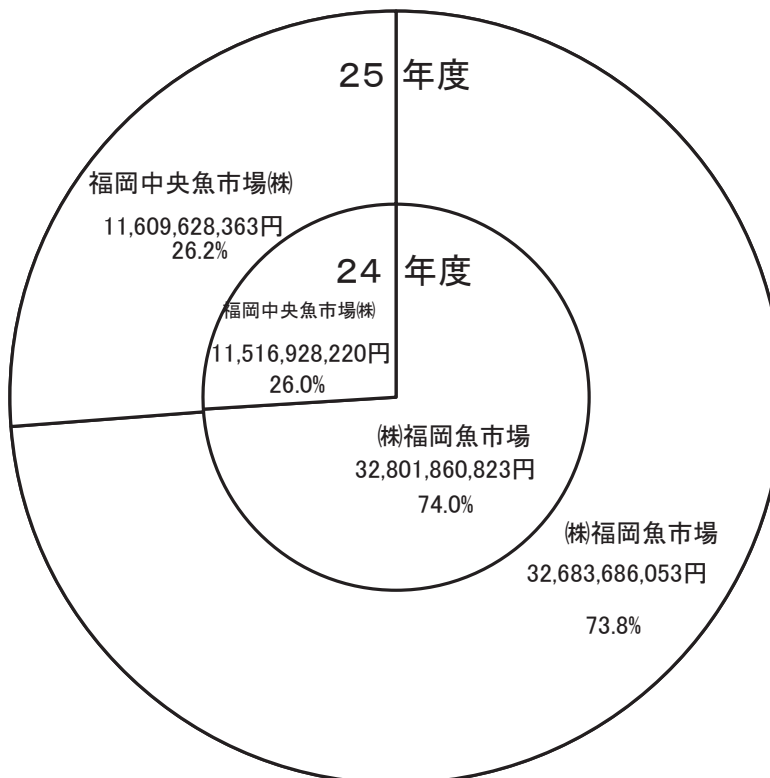
数量

計77,244,492kg

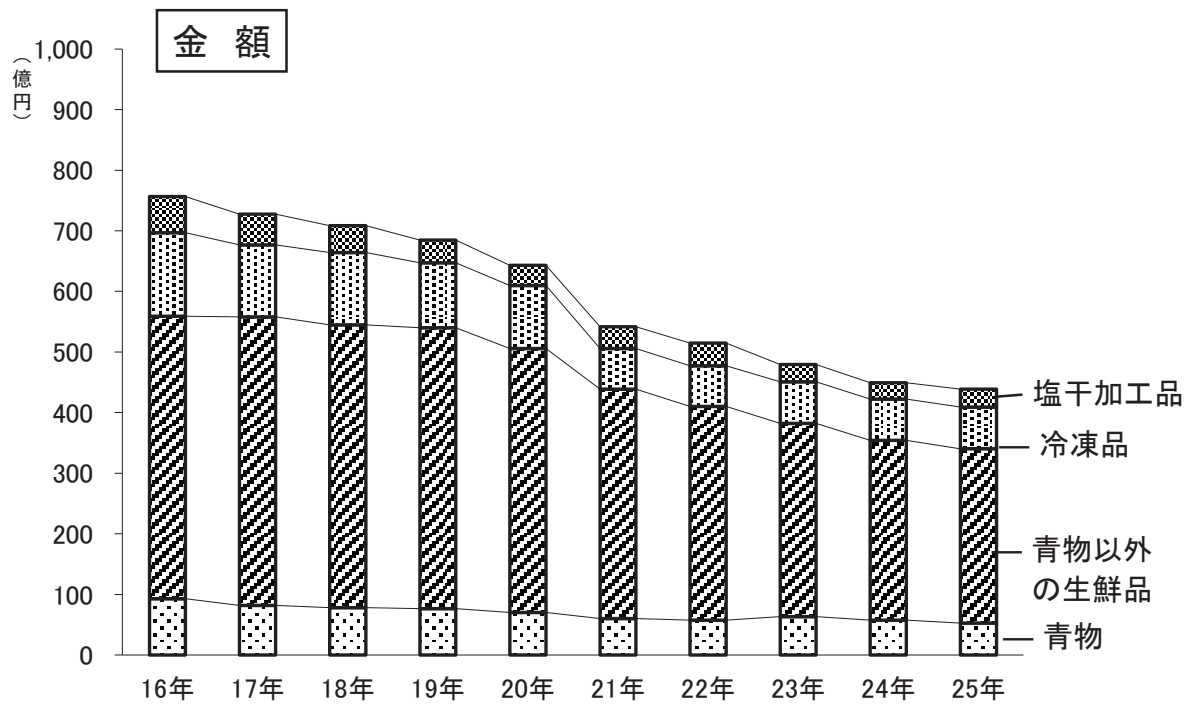
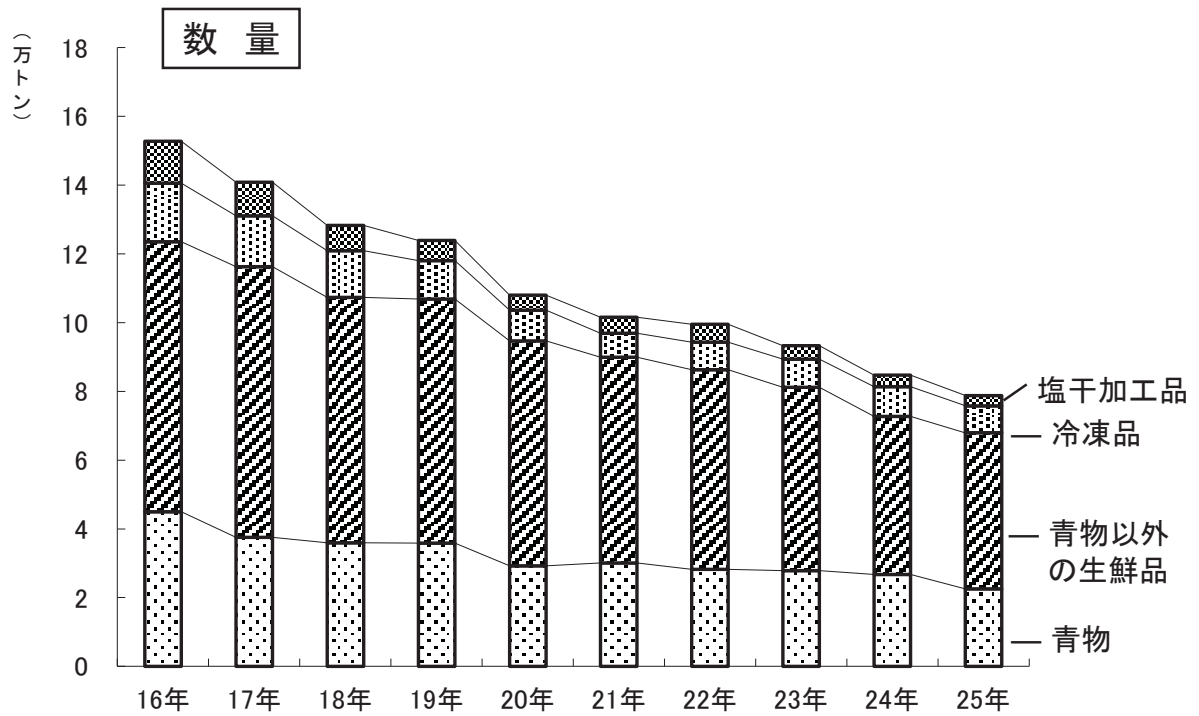


金額

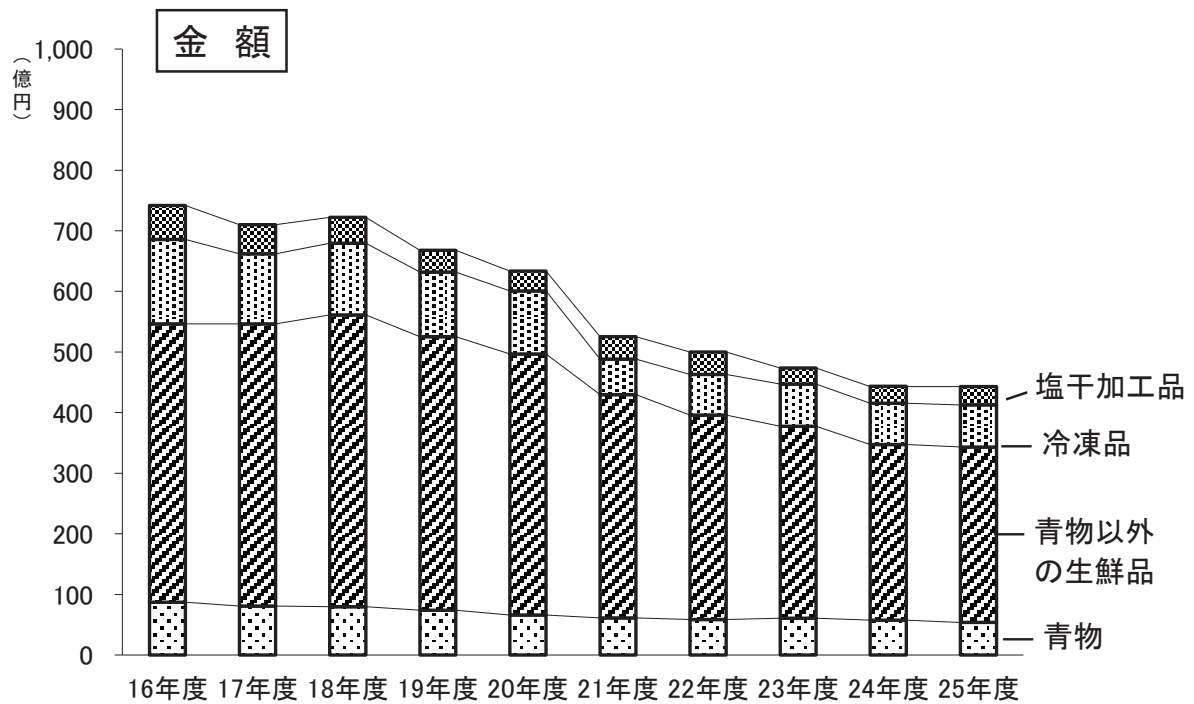
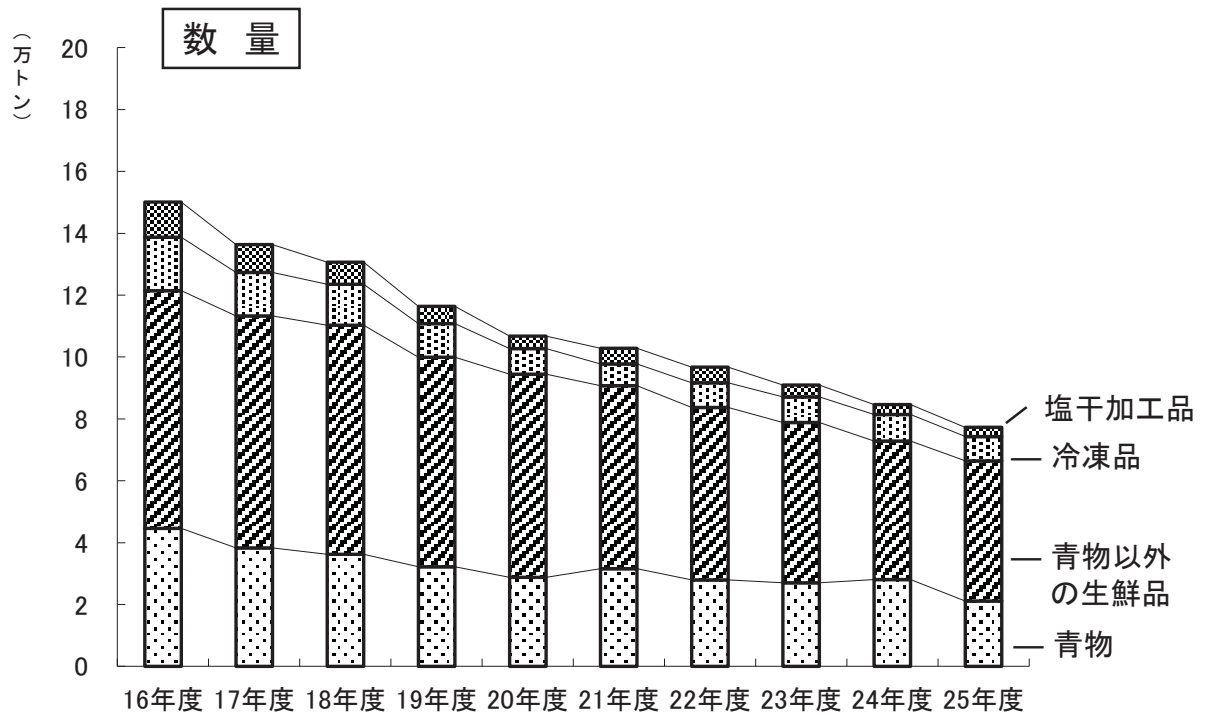
計 44,293,314,416円



# 卸売業者年次別・種類別取扱高

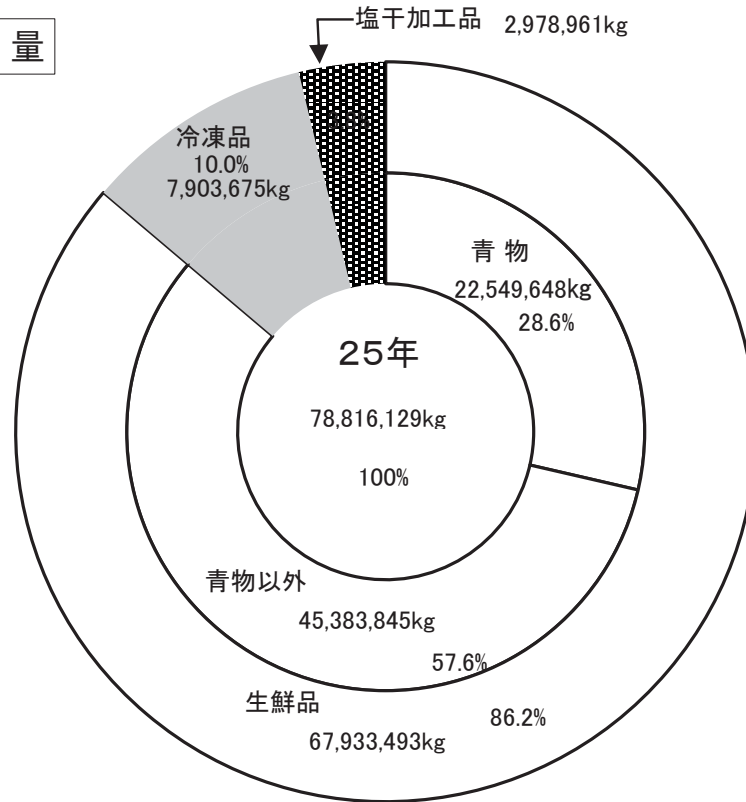


# 卸売業者年度別・種類別取扱高

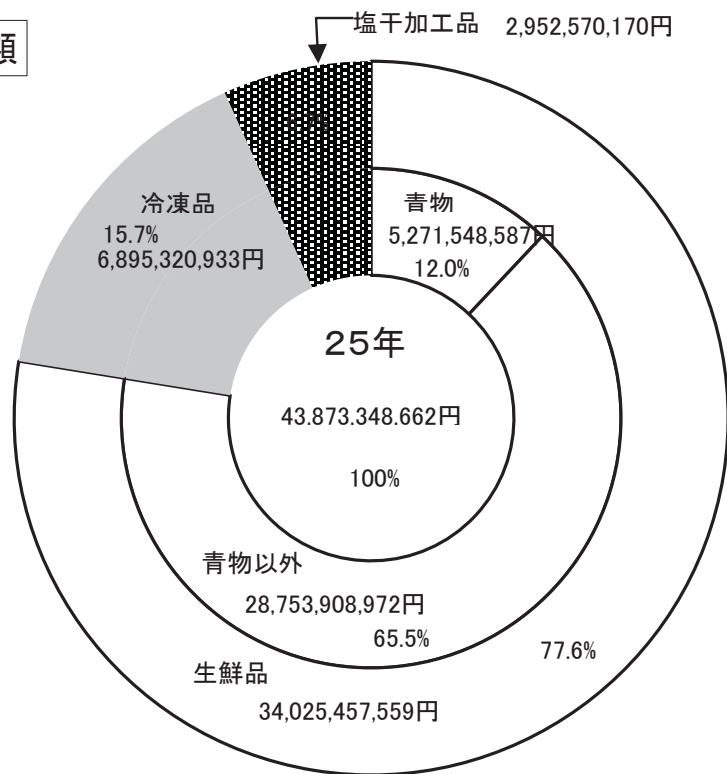


# 卸売業者種類別取扱高(暦年)

数量



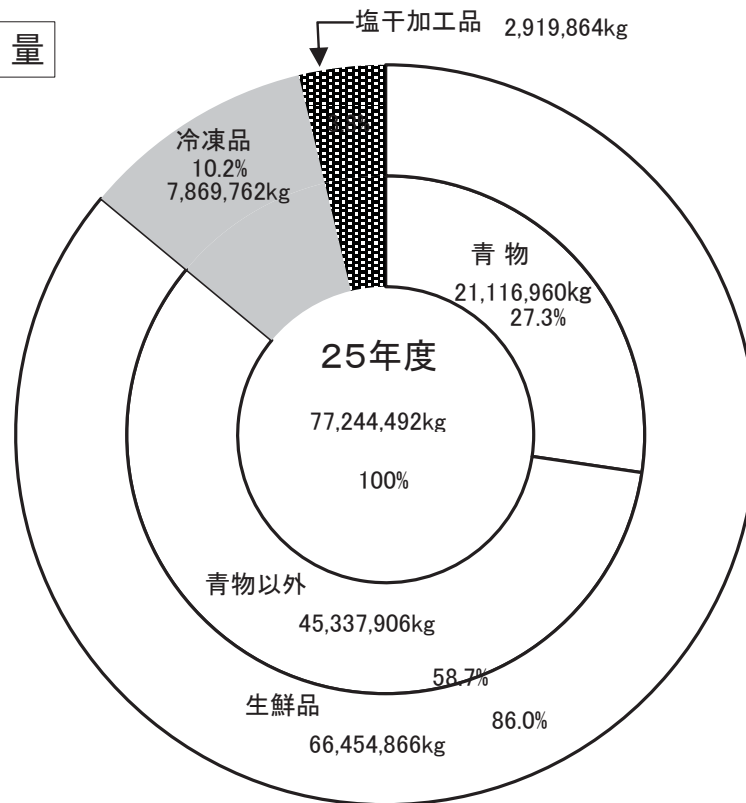
金額



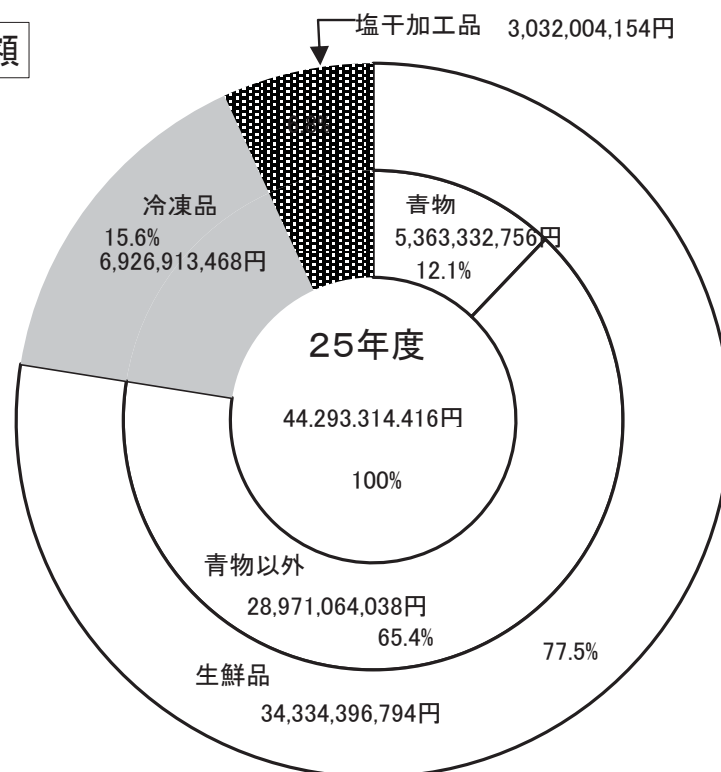


# 卸売業者種類別取扱高(年度)

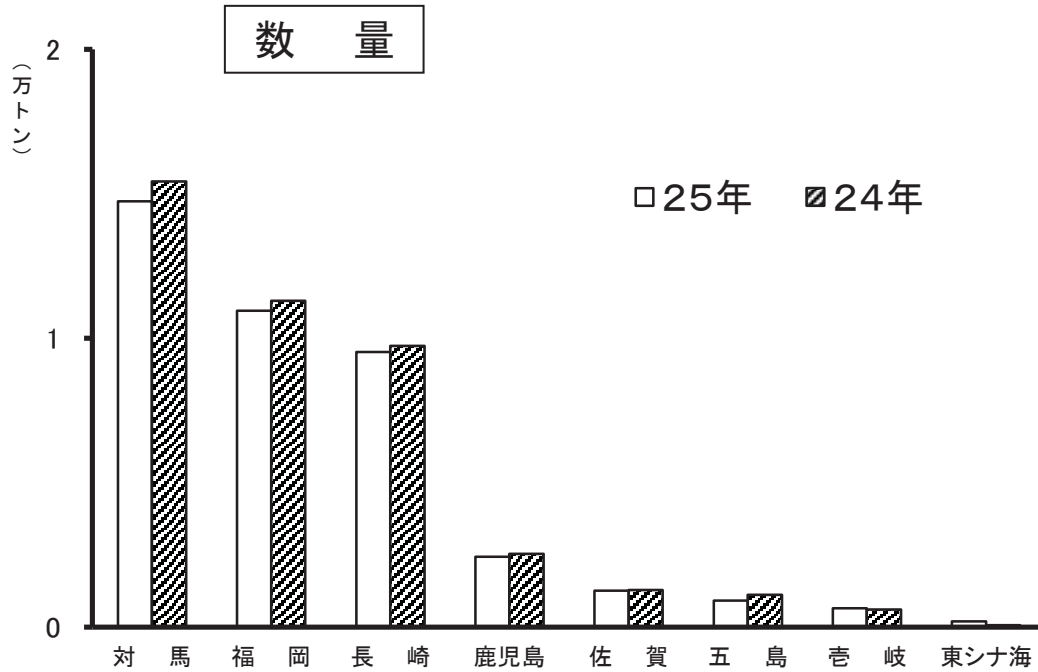
数量



金額



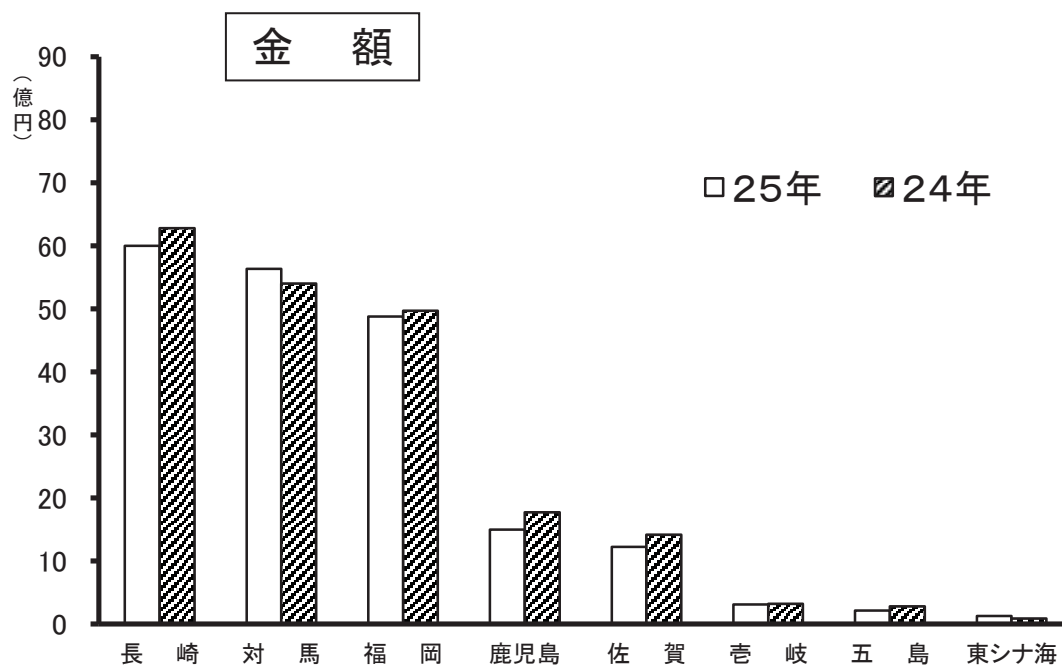
# 産地別・生鮮



単位:kg

順位	産地	25年	構成比%	24年	構成比%	前年比%
	総計	67,933,493	100.0	72,741,356	100.0	93.4
1	対馬	14,734,929	21.7	15,420,261	21.2	95.6
2	福岡	10,957,393	16.1	11,290,609	15.5	97.0
3	長崎	9,525,460	14.0	9,730,702	13.4	97.9
4	鹿児島	2,435,725	3.6	2,541,380	3.5	95.8
5	佐賀	1,261,387	1.9	1,293,396	1.8	97.5
6	五島	920,831	1.4	1,123,112	1.5	82.0
7	香岐	661,106	1.0	615,687	0.8	107.4
8	東シナ海	205,979	0.3	76,467	0.1	269.4
	その他	27,230,683	40.1	30,649,742	42.1	88.8

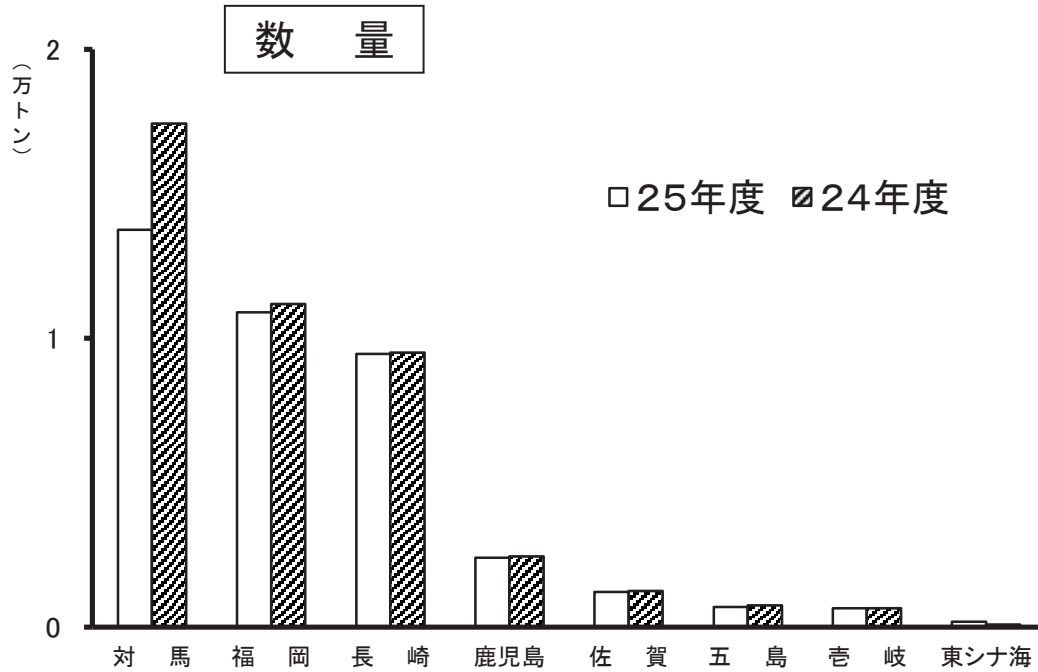
# 水産物取扱高（暦年）



単位：円

順位	産地	25年	構成比%	24年	構成比%	前年比%
	総計	34,025,457,559	100.0	35,414,913,364	100.0	96.1
1	長崎	6,002,696,874	17.6	6,280,078,044	17.7	95.6
2	対馬	5,632,761,921	16.6	5,404,057,974	15.3	104.2
3	福岡	4,876,828,573	14.3	4,969,504,824	14.0	98.1
4	鹿児島	1,499,898,070	4.4	1,773,040,879	5.0	84.6
5	佐賀	1,225,675,231	3.6	1,418,404,663	4.0	86.4
6	壱岐	309,277,896	0.9	323,325,995	0.9	95.7
7	五島	217,406,619	0.6	281,297,505	0.8	77.3
8	東シナ海	129,445,704	0.4	87,004,181	0.2	148.8
	その他	14,131,466,671	41.5	14,878,199,299	42.0	95.0

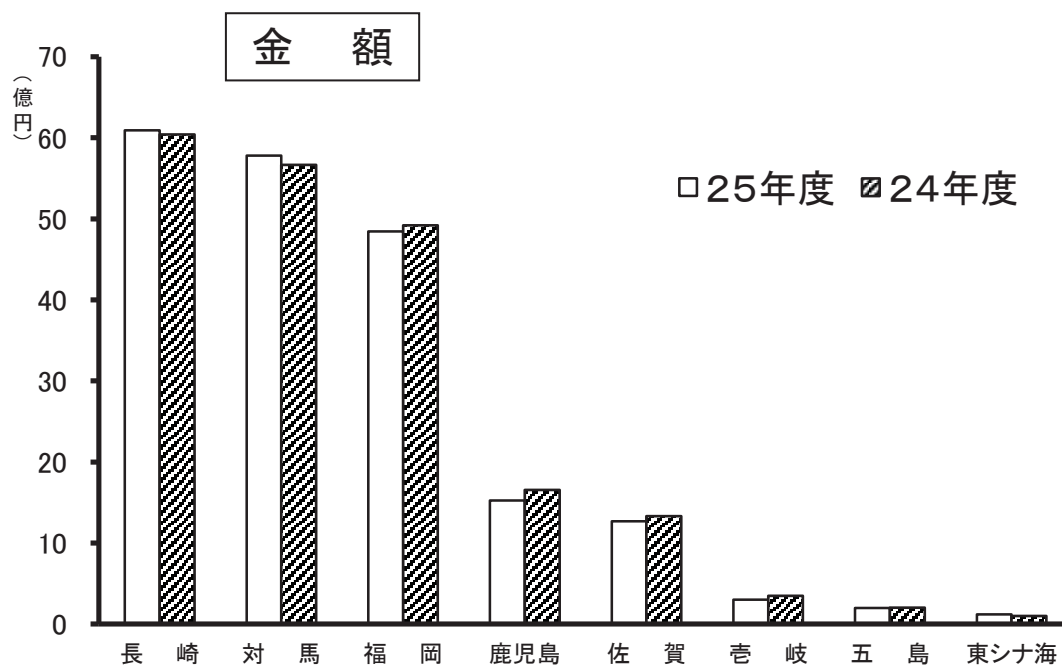
# 産地別・生鮮



単位:kg

順位	産地	25年度	構成比%	24年度	構成比%	前年比%
	総計	66,454,866	100.0	72,872,685	100.0	91.2
1	対馬	13,758,008	20.7	17,432,319	23.9	78.9
2	福岡	10,895,314	16.4	11,181,912	15.3	97.4
3	長崎	9,462,951	14.2	9,498,135	13.0	99.6
4	鹿児島	2,401,673	3.6	2,453,789	3.4	97.9
5	佐賀	1,225,366	1.8	1,260,504	1.7	97.2
6	五島	697,830	1.1	757,061	1.0	92.2
7	壱岐	659,583	1.0	658,552	0.9	100.2
8	東シナ海	195,773	0.3	89,531	0.1	218.7
	その他	27,158,368	40.9	29,540,882	40.5	91.9

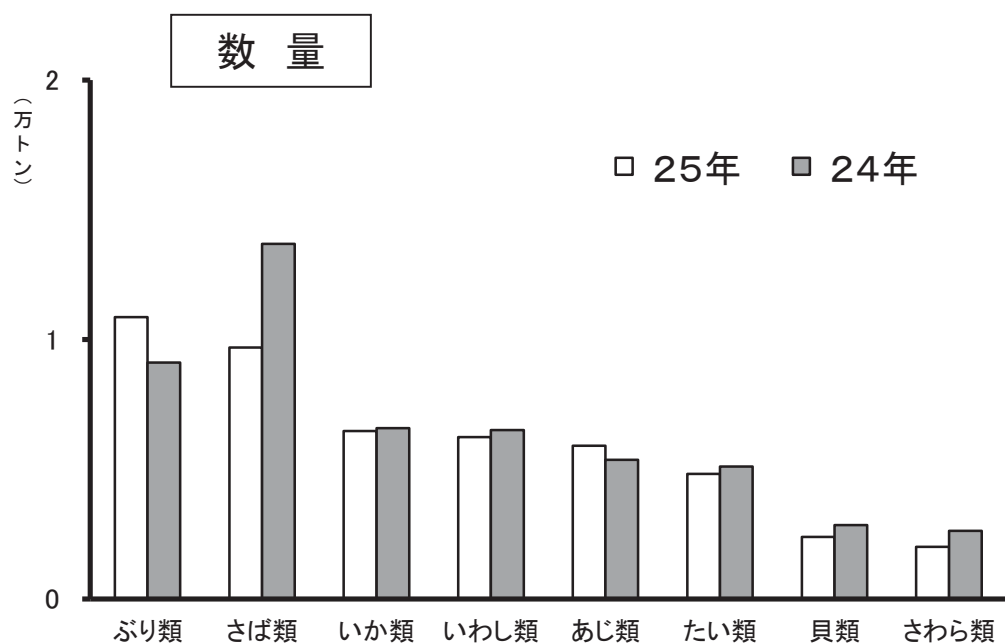
# 水産物取扱高（年度）



単位：円

順位	産地	25年度	構成比%	24年度	構成比%	前年比%
	総計	34,334,396,794	100.0	34,723,145,887	100.0	98.9
1	長崎	6,090,864,048	17.7	6,042,428,950	17.4	100.8
2	対馬	5,778,965,700	16.8	5,666,783,506	16.3	102.0
3	福岡	4,844,783,054	14.1	4,917,921,949	14.2	98.5
4	鹿児島	1,525,868,100	4.4	1,657,288,486	4.8	92.1
5	佐賀	1,270,226,090	3.7	1,331,091,383	3.8	95.4
6	壱岐	300,526,101	0.9	348,290,766	1.0	86.3
7	五島	200,705,621	0.6	201,258,851	0.6	99.7
8	東シナ海	119,350,269	0.3	99,998,140	0.3	119.4
	その他	14,203,107,811	41.4	14,458,083,856	41.6	98.2

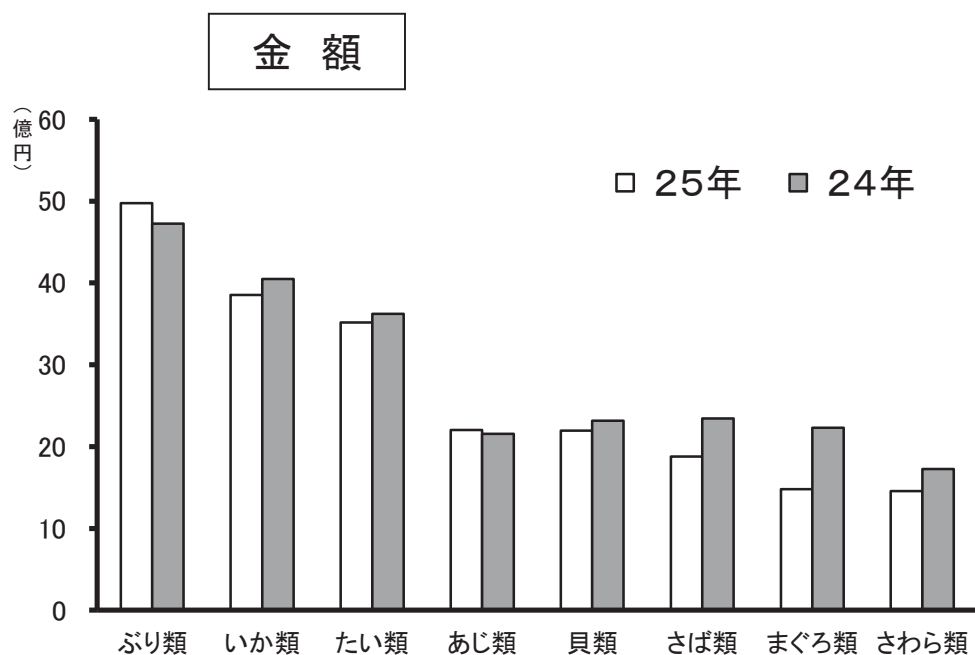
# 主要魚種別・生鮮



単位: kg

順位	魚種	25年	構成比%	24年	構成比%	前年比%
	総計	67,933,493	100.0	72,741,356	100.0	93.4
1	ぶり類	10,868,100	16.0	9,113,178	12.5	119.3
2	さば類	9,688,911	14.3	13,682,649	18.8	70.8
3	いか類	6,469,921	9.5	6,578,552	9.0	98.3
4	いわし類	6,244,157	9.2	6,508,992	8.9	95.9
5	あじ類	5,906,792	8.7	5,367,166	7.4	110.1
6	たい類	4,820,536	7.1	5,105,150	7.0	94.4
7	貝類	2,396,048	3.5	2,847,543	3.9	84.1
8	さわら類	2,009,632	3.0	2,622,187	3.6	76.6
	その他	19,529,396	28.7	20,915,939	28.8	93.4

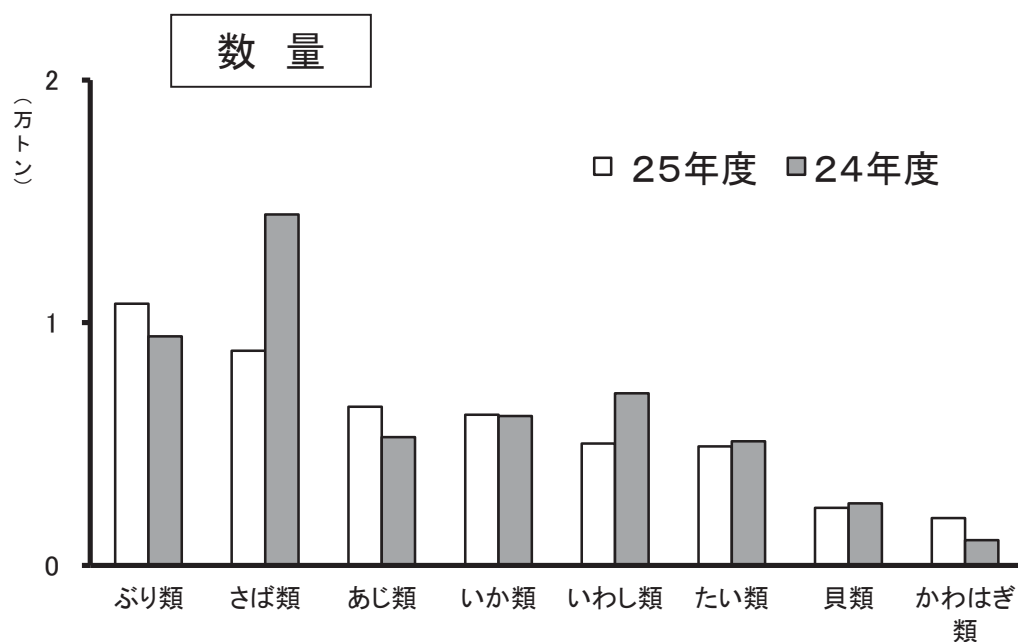
# 水産物取扱高（暦年）



単位：円

順位	魚種	25年	構成比%	24年	構成比%	前年比%
	総計	34,025,457,559	100.0	35,414,913,364	100.0	96.1
1	ぶり類	4,974,345,643	14.6	4,724,083,459	13.3	105.3
2	いか類	3,852,779,058	11.3	4,048,403,630	11.4	95.2
3	たい類	3,515,722,620	10.3	3,622,591,584	10.2	97.0
4	あじ類	2,202,681,990	6.5	2,157,102,510	6.1	102.1
5	貝類	2,194,696,819	6.5	2,317,488,216	6.5	94.7
6	さば類	1,880,292,115	5.5	2,343,060,008	6.6	80.2
7	まぐろ類	1,477,763,096	4.3	2,230,499,712	6.3	66.3
8	さわら類	1,455,673,408	4.3	1,727,959,140	4.9	84.2
	その他	12,471,502,810	36.7	12,243,725,105	34.6	101.9

# 主要魚種別・生鮮

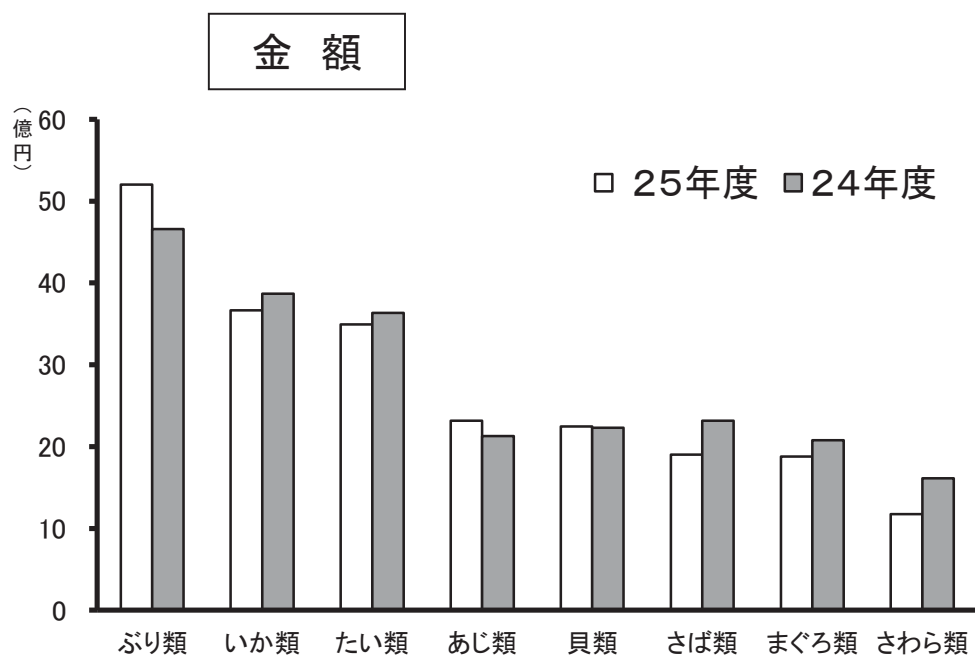


単位: kg

順位	魚種	25年度	構成比%	24年度	構成比%	前年比%
	総計	66,454,866	100.0	72,872,685	100.0	91.2
1	ぶり類	10,789,259	16.2	9,434,837	12.9	114.4
2	さば類	8,840,749	13.3	14,455,422	19.8	61.2
3	あじ類	6,537,537	9.8	5,286,746	7.3	123.7
4	いか類	6,203,695	9.3	6,158,661	8.5	100.7
5	いわし類	5,026,490	7.6	7,097,904	9.7	70.8
6	たい類	4,903,742	7.4	5,107,913	7.0	96.0
7	貝類	2,367,254	3.6	2,556,109	3.5	92.6
8	かわはぎ類	1,948,491	2.9	1,033,843	1.4	188.5
	その他	19,837,649	29.9	21,741,250	29.8	91.2



# 水産物取扱高（年度）



単位:円

順位	魚種	25年度	構成比%	24年度	構成比%	前年比%
	総計	34,334,396,794	100.0	34,723,145,887	100.0	98.9
1	ぶり類	5,201,168,148	15.1	4,658,553,410	13.4	111.6
2	いか類	3,665,175,286	10.7	3,869,937,831	11.1	94.7
3	たい類	3,494,960,058	10.2	3,635,171,335	10.5	96.1
4	あじ類	2,315,652,775	6.7	2,127,087,333	6.1	108.9
5	貝類	2,245,062,408	6.5	2,230,431,650	6.4	100.7
6	さば類	1,901,209,451	5.5	2,317,554,661	6.7	82.0
7	まぐろ類	1,878,995,526	5.5	2,076,183,707	6.0	90.5
8	さわら類	1,176,482,748	3.4	1,613,085,858	4.6	72.9
	その他	12,455,690,394	36.3	12,195,140,102	35.1	102.1

## 外国鮮魚運搬船の年次別取扱高の推移

(単位/数量:トン 金額:千円)

年	区分	卸売業者 取扱高	外国鮮魚運搬船の取扱高							
			内				訳			
			構成比	韓国	構成比	北朝鮮	構成比	中国	構成比	
16年	数量	152,734	8,714	5.7%					8,714	5.7%
	金額	75,621,948	3,444,356	4.6%					3,444,356	4.6%
	隻数	—	755						755	
17年	数量	140,879	10,031	7.1%					10,031	7.1%
	金額	72,728,994	3,712,593	5.1%					3,712,593	5.1%
	隻数	—	758						758	
18年	数量	128,329	6,481	5.1%					6,481	5.1%
	金額	70,850,512	2,490,090	3.5%					2,490,090	3.5%
	隻数	—	519						519	
19年	数量	123,913	4,245	3.4%					4,245	3.4%
	金額	68,469,866	1,660,380	2.4%					1,660,380	2.4%
	隻数	—	346						346	
20年	数量	108,041	1,868	1.7%					1,868	1.7%
	金額	64,301,931	741,994	1.2%					741,994	1.2%
	隻数	—	175						175	
21年	数量	101,608	1,450	1.4%					1,450	1.4%
	金額	54,149,316	594,060	1.1%					594,060	1.1%
	隻数	—	121						121	
22年	数量	99,537	456	0.5%					456	0.5%
	金額	51,461,801	217,204	0.4%					217,204	0.4%
	隻数	—	43						43	
23年	数量	93,278	263	0.3%					263	0.3%
	金額	47,941,531	131,810	0.3%					131,810	0.3%
	隻数	—	24						24	
24年	数量	84,737	126	0.1%					126	0.1%
	金額	44,948,159	43,757	0.1%					43,757	0.1%
	隻数	—	11						11	
25年	数量	78,816	111	0.1%					111	0.1%
	金額	43,873,349	41,547	0.1%					41,547	0.1%
	隻数	—	10						10	

## 外国鮮魚運搬船の年度別取扱高の推移

(単位/数量:トン 金額:千円)

年度	区分	卸売業者 取扱高	外国鮮魚運搬船の取扱高							
			内 訳							
			構成比	韓 国	構成比	北 朝 鮮	構成比	中 国	構成比	
16年度	数量	150,109	9,370	6.2%					9,370	6.2%
	金額	74,162,419	3,312,008	4.5%					3,312,008	4.5%
	隻数	—	738						738	
17年度	数量	136,343	7,699	5.6%					7,699	5.6%
	金額	71,017,615	3,126,456	4.4%					3,126,456	4.4%
	隻数	—	613						613	
18年度	数量	130,602	5,812	4.5%					5,812	4.5%
	金額	72,242,695	2,372,919	3.3%					2,372,919	3.3%
	隻数	—	472						472	
19年度	数量	116,404	3,058	2.6%					3,058	2.6%
	金額	66,754,182	1,186,429	1.8%					1,186,429	1.8%
	隻数	—	265						265	
20年度	数量	106,739	1,627	1.5%					1,627	1.5%
	金額	63,367,063	621,014	1.0%					621,014	1.0%
	隻数	—	147						147	
21年度	数量	102,818	957	0.9%					957	0.9%
	金額	52,515,092	419,774	0.8%					419,774	0.8%
	隻数	—	83						83	
22年度	数量	96,712	389	0.4%					389	0.4%
	金額	49,983,823	202,082	0.4%					202,082	0.4%
	隻数	—	34						34	
23年度	数量	90,941	229	0.3%					229	0.3%
	金額	47,352,852	93,389	0.2%					93,389	0.2%
	隻数	—	20						20	
24年度	数量	84,603	88	0.1%					88	0.1%
	金額	44,318,789	30,607	0.1%					30,607	0.1%
	隻数	—	8						8	
25年度	数量	77,244	61	0.1%					61	0.1%
	金額	44,293,314	22,227	0.1%					22,227	0.1%
	隻数	—	9						9	

## 中国鮮魚運搬船による輸入生鮮水産物の推移(暦年)

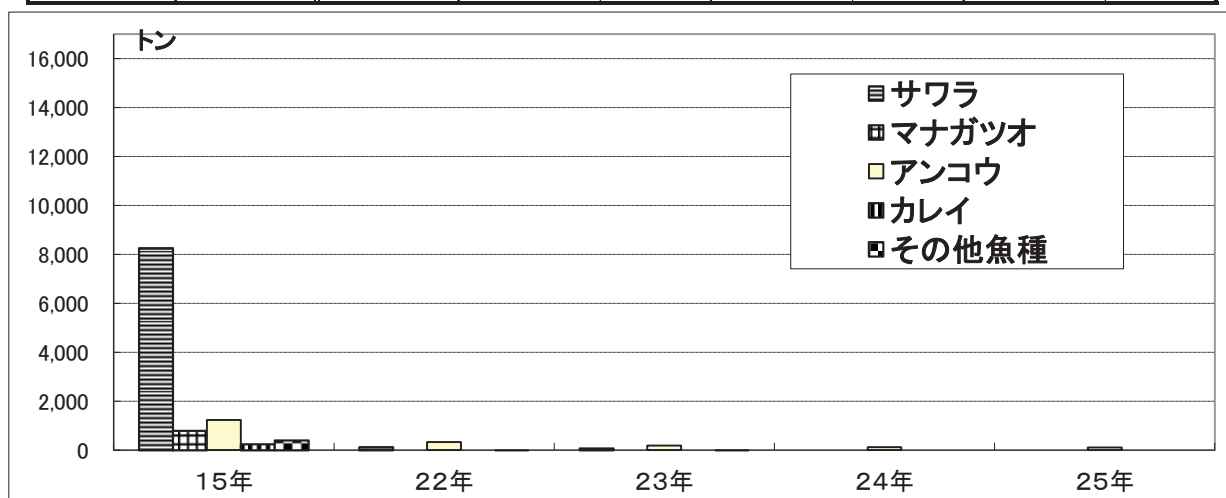
### ○入港隻数

	15年	22年	23年	前年比	24年	前年比	25年	前年比
隻数	998	43	24	55.8%	11	45.8%	10	90.9%

### ○取扱数量

(単位:トン)

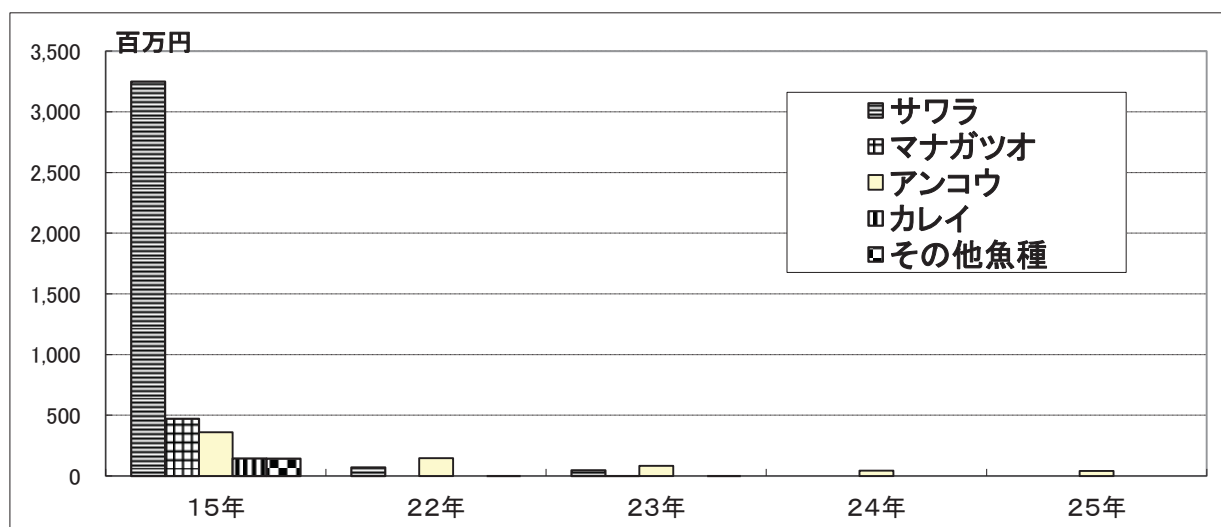
	15年	22年	23年	前年比	24年	前年比	25年	前年比
サワラ	8,264	124	74	59.7%	0	0.0%	0	0.0%
マナガツオ	797	0	0	0.0%	0	0.0%	0	0.0%
アンコウ	1,230	331	184	55.6%	126	68.6%	111	88.0%
カレイ	254	0	0	0.0%	0	0.0%	0	0.0%
その他魚種	409	1	6	398.6%	0	0.0%	0	0.0%
合計	10,954	456	263	57.8%	126	47.9%	111	88.0%



### ○取扱金額

(単位:千円)

	15年	22年	23年	前年比	24年	前年比	25年	前年比
サワラ	3,249,965	70,739	46,992	66.4%	0	0.0%	0	0.0%
マナガツオ	472,631	0	9	0.0%	0	0.0%	0	0.0%
アンコウ	359,637	145,854	82,837	56.8%	43,757	52.8%	41,547	95.0%
カレイ	145,140	0	0	0.0%	0	0.0%	0	0.0%
その他魚種	143,325	612	1,971	322.3%	0	0.0%	0	0.0%
合計	4,370,698	217,204	131,810	60.7%	43,757	33.2%	41,547	95.0%



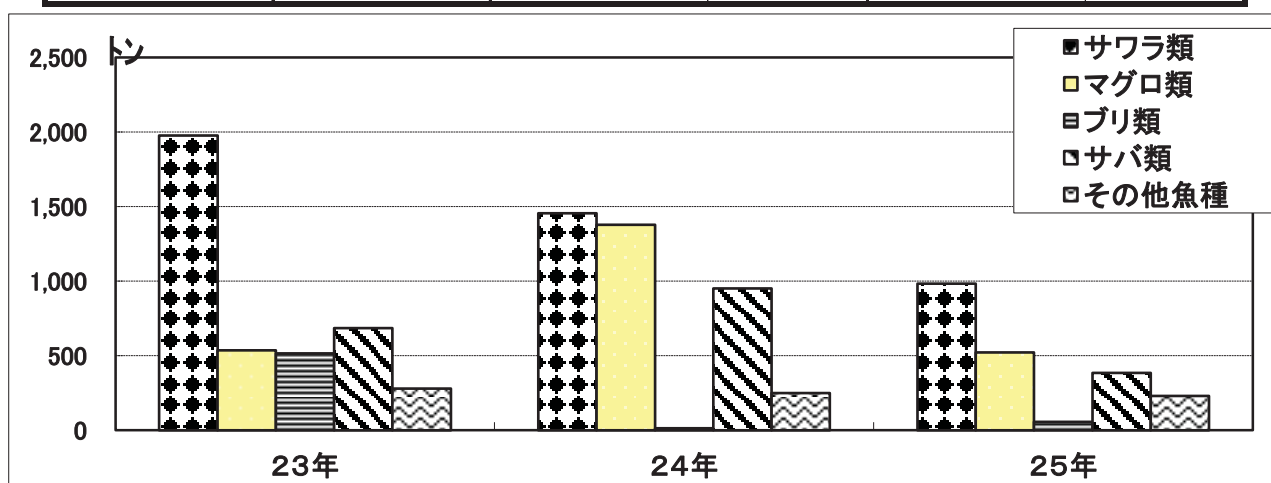


## 韓国(コンテナ貨物)からの輸入生鮮水産物の推移(暦年)

### ○取扱数量

(単位:トン)

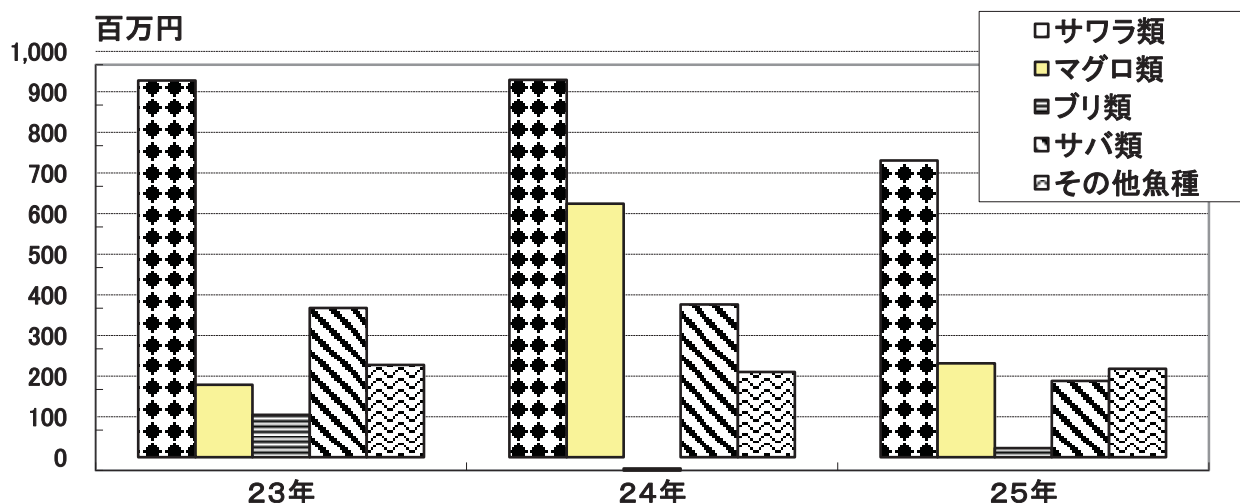
	23年	24年	前年比	25年	前年比
サワラ類	1,976	1,454	73.6%	983	67.6%
マグロ類	536	1,378	257.1%	521	37.8%
ブリ類	516	14	2.7%	57	407.1%
サバ類	685	951	138.8%	384	40.4%
その他魚種	280	250	89.3%	231	92.4%
合計	3,993	4,047	101.4%	2,176	53.8%



### ○取扱金額

(単位:千円)

	23年	24年	前年比	25年	前年比
サワラ類	927,715	929,247	100.2%	730,786	78.6%
マグロ類	178,757	624,293	349.2%	231,035	37.0%
ブリ類	104,071	4,932	4.7%	22,140	448.9%
サバ類	367,941	376,167	102.2%	187,701	49.9%
その他魚種	227,377	209,920	92.3%	217,557	103.6%
合計	1,805,861	2,144,559	118.8%	1,389,219	64.8%

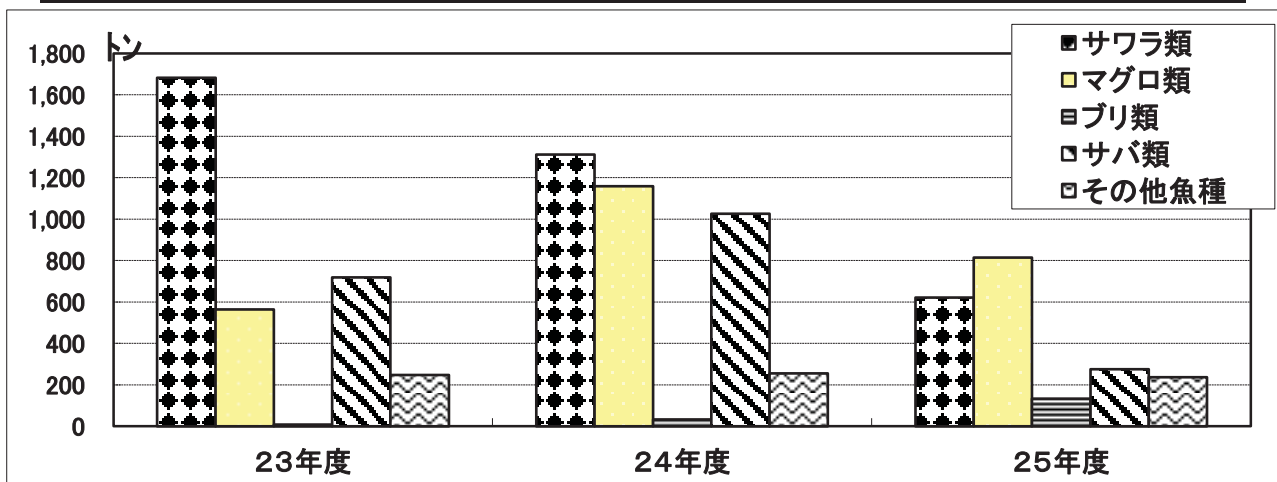


## 韓国(コンテナ貨物)からの輸入生鮮水産物の推移(年度)

### ○取扱数量

(単位:トン)

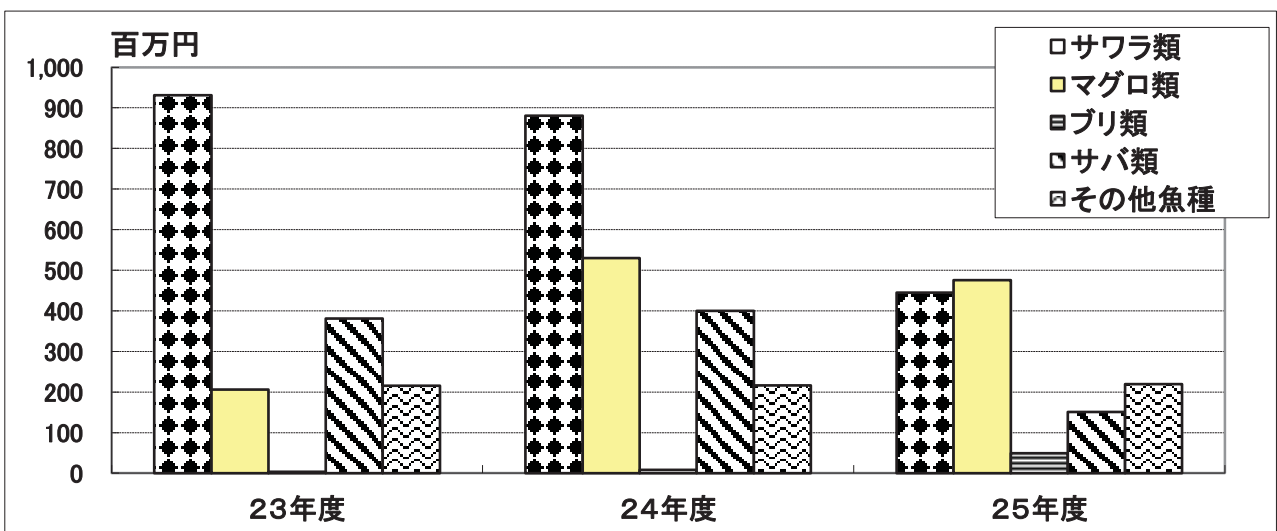
	23年度	24年度	前年比	25年度	前年比
サワラ類	1,683	1,312	78.0%	622	47.4%
マグロ類	564	1,158	205.3%	815	70.4%
ブリ類	8	33	412.5%	134	406.1%
サバ類	718	1,026	142.9%	276	26.9%
その他魚種	248	255	102.8%	236	92.6%
合 計	3,221	3,784	117.5%	2,083	55.1%



### ○取扱金額

(単位:千円)

	23年度	24年度	前年比	25年度	前年比
サワラ類	930,929	880,894	94.6%	444,756	50.5%
マグロ類	205,998	529,871	257.2%	475,580	89.8%
ブリ類	3,253	7,835	240.9%	49,489	631.6%
サバ類	381,055	400,291	105.1%	150,734	37.7%
その他魚種	215,603	215,961	100.2%	219,744	101.8%
合 計	1,736,838	2,034,852	117.2%	1,340,303	65.9%



## 近隣都市の水産物取扱高(平成23年～25年)

都市名(市場名)	取扱数量(トン)					取扱金額(百万円)				
	23年分	24年分		25年分		23年分	24年分		25年分	
	実数	実数	前年比	実数	前年比	実数	実数	前年比	実数	前年比
長崎	129,532	121,873	94.1%	121,514	99.7%	32,330	31,954	98.8%	34,159	106.9%
松浦	143,920	134,565	93.5%	119,176	88.6%	22,646	19,209	84.8%	17,350	90.3%
佐世保	39,930	35,986	90.1%	35,987	100.0%	10,018	9,017	90.0%	9,373	104.0%
唐津	34,989	33,623	96.1%	25,464	75.7%	7,189	6,785	94.4%	4,613	68.0%
下関	36,142	31,359	86.8%	30,816	98.3%	18,256	17,520	96.0%	17,063	97.4%
北九州	22,500	19,433	86.4%	20,264	104.3%	16,321	15,473	94.8%	16,315	105.4%
<b>福岡</b>	<b>93,278</b>	<b>84,737</b>	<b>90.8%</b>	<b>78,816</b>	<b>93.0%</b>	<b>47,942</b>	<b>44,948</b>	<b>93.8%</b>	<b>43,873</b>	<b>97.6%</b>

## 全国主要産地市場(漁港)取扱高

数量(トン)					金額(百万円)				
市場名	25年分	順位	24年分	順位	市場名	25年分	順位	24年分	順位
銚子	214,499	1	229,658	1	<b>福岡</b>	<b>43,873</b>	<b>1</b>	<b>44,948</b>	<b>2</b>
焼津	167,986	2	184,380	2	焼津	42,900	2	45,939	1
境港	136,066	3	114,258	6	長崎	34,159	3	31,954	3
長崎	121,514	4	121,873	5	根室	29,148	4	24,440	5
松浦	119,176	5	134,565	3	銚子	26,999	5	25,536	4
釧路	110,668	6	110,234	8	三崎	21,670	6	22,102	6
根室	107,342	7	123,407	4	八戸	19,676	7	18,670	8
八戸	97,601	8	112,395	7	境港	17,823	8	16,262	11
枕崎	97,073	9	101,366	9	函館	17,481	9	16,653	10
<b>福岡</b>	<b>78,816</b>	<b>11</b>	<b>84,737</b>	<b>10</b>	松浦	17,350	10	19,209	7

境港市HP調べ

注)福岡は福岡市中央卸売市場調べ、北九州は同市中央卸売市場調べ、  
唐津は佐賀県流通課調べ、焼津は同市水産課調べ。

数値、順位は変更になることがあります。



## ◇ 魚種別の取扱状況

## 生鮮水産物魚種別・産地別取扱高

卸売業者

産地	1月	2月	3月	4月	5月	6月	7月	8月
総計	6,677,818	5,843,847	6,303,418	5,106,000	5,546,194	6,071,790	4,984,522	4,874,200
	2,798,472,222	2,690,963,668	2,870,077,661	2,654,533,146	2,605,857,958	2,947,495,288	2,866,132,799	2,777,293,835
平均単価	419	460	455	520	470	485	575	570
福岡	332,998	417,282	424,196	395,499	1,067,145	1,059,442	1,068,091	1,376,353
	211,656,834	258,197,197	243,589,788	230,183,586	522,708,285	529,922,646	532,806,512	541,807,270
東シナ海	3,682	5,110	6,349	10,815	107,335	567	22,505	18,599
	4,334,610	5,174,925	6,438,390	11,256,105	15,173,267	695,520	7,610,085	38,934,556
香岐	88,315	130,890	114,273	71,461	61,094	23,519	22,945	16,480
	56,638,318	55,958,843	53,200,099	27,641,297	26,560,020	11,261,244	9,329,118	8,730,390
対馬	2,653,629	2,019,453	1,848,593	927,263	560,342	1,434,230	1,081,719	762,342
	560,413,060	664,831,904	381,415,324	360,437,967	255,299,737	619,705,028	654,866,869	491,234,249
五島	155,995	76,896	45,474	71,077	65,140	132,119	852	31,229
	18,238,878	21,561,068	13,274,520	6,623,369	37,739,730	55,126,944	262,185	7,279,020
佐賀	132,027	133,786	118,215	68,509	69,917	76,203	71,517	68,647
	105,068,437	105,169,056	91,411,629	70,498,586	87,743,548	93,745,766	95,931,680	103,310,088
長崎	861,975	801,765	941,443	918,057	761,382	693,934	639,677	580,557
	558,543,416	509,156,819	588,006,242	549,155,639	427,723,460	401,628,314	428,725,406	400,240,316
鹿児島	212,956	174,348	254,696	241,360	227,888	174,409	220,948	205,815
	133,590,493	106,938,282	155,024,169	153,558,079	149,727,978	104,355,767	114,381,202	105,589,727
その他	2,236,241	2,084,317	2,550,179	2,401,959	2,625,951	2,477,367	1,856,268	1,814,178
	1,149,988,176	963,975,574	1,337,717,500	1,245,178,518	1,083,181,933	1,131,054,059	1,022,219,742	1,080,168,219

# 総合計

単位：上段…kg  
下段…円

9月	10月	11月	12月	年 計	1月	2月	3月	年 度 計
5,059,409	5,675,484	4,872,036	6,918,775	67,933,493	6,492,550	5,438,720	5,415,186	66,454,866
2,571,026,687	2,785,313,765	2,620,856,238	3,837,434,292	34,025,457,559	3,086,077,509	2,658,904,664	2,923,470,613	34,334,396,794
508	491	538	555	501	475	489	540	517
1,091,786	1,415,599	963,548	1,345,454	10,957,393	371,319	359,312	381,766	10,895,314
385,526,694	459,591,576	375,381,206	585,456,979	4,876,828,573	241,209,979	207,255,825	232,932,496	4,844,783,054
30,142	147	315	413	205,979	231	2,723	1,981	195,773
38,670,096	185,430	405,720	567,000	129,445,704	339,780	3,268,965	2,243,745	119,350,269
17,965	14,389	27,533	72,242	661,106	136,517	102,476	92,962	659,583
6,899,155	5,487,232	11,290,962	36,281,218	309,277,896	60,027,795	47,682,825	49,334,845	300,526,101
637,894	540,675	527,150	1,741,639	14,734,929	2,176,189	2,125,905	1,242,660	13,758,008
363,799,893	341,920,994	287,426,333	651,410,563	5,632,761,921	657,567,704	648,341,058	446,955,305	5,778,965,700
0	64,974	67,304	209,771	920,831	0	14,133	41,231	697,830
0	14,251,860	14,362,142	28,686,903	217,406,619	0	1,550,399	34,823,069	200,705,621
99,866	123,884	132,131	166,685	1,261,387	148,061	110,709	89,237	1,225,366
108,248,431	108,355,769	108,757,782	147,434,459	1,225,675,231	141,059,129	111,919,749	93,221,103	1,270,226,090
717,338	859,386	720,480	1,029,466	9,525,460	918,860	769,777	854,037	9,462,951
400,464,328	454,915,526	456,352,559	827,784,849	6,002,696,874	642,243,368	537,565,250	564,065,033	6,090,864,048
178,736	140,248	185,696	218,625	2,435,725	183,524	192,309	232,115	2,401,673
102,773,120	95,497,163	124,372,885	154,089,205	1,499,898,070	140,943,403	109,632,777	170,946,794	1,525,868,100
2,285,682	2,516,182	2,247,879	2,134,480	27,230,683	2,557,849	1,761,376	2,479,197	27,158,368
1,164,644,970	1,305,108,215	1,242,506,649	1,405,723,116	14,131,466,671	1,202,686,351	991,687,816	1,328,948,223	14,203,107,811

生鮮水産物魚種別・産地別取扱高 — まぐろ類

産地	25年1月	25年2月	25年3月	25年4月	25年5月	25年6月	25年7月	25年8月
総計	86,151	49,683	70,094	59,949	85,694	540,377	86,507	65,955
平均単価	1,264	1,929	1,314	1,612	1,424	548	1,260	1,612
福岡	1,129	1,667	21		4	64	20	590
東シナ海	1,225,257	662,909	56,196		1,512	39,060	6,825	563,388
彦岐	5,239	1,325	276		232	7,309	10,446	9,171
対馬	7,131,697	2,499,833	768,475		138,891	4,814,266	4,002,765	4,960,038
五島	9,763	11,271	1,432	903	1,413	34,129	10,649	6,195
佐賀	10,948,427	25,999,256	3,842,853	2,219,735	1,896,271	24,152,786	4,338,198	3,593,854
長崎					38,829	62,303		
鹿児島					29,436,855	40,034,715		
その他	1,236	703	99	9	62	72	39	
平均単価	1,806,256	1,253,451	250,825	37,800	199,080	47,250	84,525	
彦岐	8,567	4,478	6,557	4,104	6,891	6,668	7,060	8,169
対馬	22,111,325	13,503,795	15,162,832	13,058,198	14,997,237	15,510,505	19,125,851	25,243,939
五島	3,640	2,697	4,919	7,423	5,567	2,904	3,131	2,583
佐賀	13,238,091	9,999,972	15,273,395	18,041,935	15,927,317	9,789,779	10,836,880	8,848,898
長崎	56,577	27,542	56,790	47,510	32,696	426,928	55,162	39,247
鹿児島	52,440,814	41,933,101	56,720,961	63,284,693	59,393,726	201,965,038	70,577,314	63,127,348
その他								

生鮮水産物魚種別・産地別取扱高 — かます類

産地	25年1月	25年2月	25年3月	25年4月	25年5月	25年6月	25年7月	25年8月
総計	14,058	13,578	27,357	20,113	20,108	30,801	21,868	39,527
平均単価	405	466	517	503	492	405	559	373
福岡		127	11	89	53	1,787	3,221	3,099
東シナ海		46,725	16,800	27,825	18,270	604,695	933,765	794,745
彦岐	115	76	108	120	8			
対馬	92,400	56,385	90,405	82,845	5,775			
五島	330	179	5,058	539	4,174	7,214	6,681	3,606
佐賀	104,370	54,810	2,762,025	312,585	2,915,745	4,014,675	4,558,785	2,148,615
長崎								
鹿児島								
その他	661	965	1,258	683	810	421	180	1,841
平均単価	754,005	349,755	838,950	221,655	173,250	138,075	45,990	814,380
彦岐	560	821	339	1,389	6,214	12,575	6,284	21,697
対馬	231,630	367,395	186,585	608,370	2,868,075	4,839,240	3,959,025	8,429,715
五島	16		6,065		1,358	243	969	1,282
佐賀	5,250		4,262,790		481,740	70,770	416,640	330,855
長崎	12,376	11,410	14,518	17,293	7,491	8,561	4,533	8,002
鹿児島	4,501,350	5,455,485	5,985,053	8,865,045	3,430,770	2,815,995	2,300,760	2,218,335
その他								

(単位/上段:kg 下段:円 平均単価:円)

25年9月	25年10月	25年11月	25年12月	年計	26年1月	26年2月	26年3月	年度計
50,268	36,644	54,319	113,575	1,299,216	179,343	87,810	406,574	1,767,015
95,695,819	86,535,378	95,459,495	172,946,211	1,477,763,096	150,307,342	121,332,619	426,422,190	1,878,995,526
1,904	2,362	1,757	1,523	1,137	839	1,382	1,049	1,063
1,616	95	2,050	1,739	8,995	2,340	2,899	5,649	17,066
677,250	69,164	607,005	917,903	4,826,469	2,022,417	2,705,152	5,965,245	13,574,921
689	156	851	4,248	39,942	3,022	3,670	11,730	51,524
508,284	169,523	495,403	2,434,330	27,923,505	3,036,201	4,300,801	13,261,836	38,122,338
14,318	1,694	5,228	46,388	143,383	37,982	15,073	29,171	203,143
12,437,073	1,798,026	5,069,683	48,046,818	144,342,980	26,459,014	16,260,846	30,095,672	176,367,976
				101,132			40,231	141,363
				69,471,570			33,875,654	103,347,224
	333	41	2,441	5,035	4,943	5,395	48	13,383
	1,011,236	41,298	1,921,285	6,653,006	4,793,152	6,370,542	96,527	14,602,695
10,581	11,153	10,390	18,813	103,431	28,729	27,015	24,656	164,228
34,428,144	34,992,542	31,253,542	54,529,637	293,917,547	46,493,664	46,519,508	53,109,834	389,262,601
1,646	2,018	3,956	3,573	44,059	2,450	1,771	4,229	41,253
5,708,245	6,792,948	13,242,844	12,505,372	140,205,676	8,667,933	6,098,178	13,234,675	129,695,004
21,416	21,195	31,803	36,373	853,239	99,878	31,987	290,860	1,135,055
41,936,823	41,701,939	44,749,720	52,590,866	790,422,343	58,834,961	39,077,592	276,782,747	1,014,022,767

25年9月	25年10月	25年11月	25年12月	年計	26年1月	26年2月	26年3月	年度計
61,079	71,939	49,528	23,384	393,340	12,583	10,742	13,732	375,404
17,177,005	19,418,910	15,218,175	8,161,151	145,584,419	5,244,225	5,223,645	6,360,270	136,250,391
281	270	307	349	370	417	486	463	363
4,223	6,190	2,691	133	21,624		30		21,516
888,616	1,418,025	461,370	26,565	5,237,401		24,780		5,198,656
92	2,365	725	312	3,921		40	296	3,958
19,005	487,515	221,130	119,175	1,174,635		45,570	350,700	1,331,715
800	2,942	4,580	4,413	40,516	392	486	78	35,905
390,600	687,540	1,221,150	1,132,530	20,303,430	44,625	117,075	42,525	17,586,450
3,767	4,254	3,510	2,349	20,699	1,090	1,940	695	21,540
1,362,375	2,023,350	1,199,625	670,556	8,591,966	369,390	864,885	311,010	8,194,541
44,021	42,100	19,357	3,550	158,907	283	346	279	158,095
12,606,774	10,820,565	5,498,745	1,429,365	51,845,484	191,940	207,270	297,255	51,756,339
1,605	1,852	1,983	2,176	17,549	1,126	1,009	78	13,681
223,965	252,945	885,360	1,001,490	7,931,805	461,055	387,030	91,350	4,603,200
6,571	12,236	16,682	10,451	130,124	9,692	6,891	12,306	120,709
1,685,670	3,728,970	5,730,795	3,781,470	50,499,698	4,177,215	3,577,035	5,267,430	47,579,490

生鮮水産物魚種別・産地別取扱高 — かじき類

産地	25年1月	25年2月	25年3月	25年4月	25年5月	25年6月	25年7月	25年8月
総計	4,354 2,715,902	7,773 4,969,615	9,630 5,502,445	12,580 8,168,494	9,611 5,660,794	9,164 5,416,882	9,877 5,370,869	12,580 7,509,757
平均単価	624	639	571	649	589	591	544	597
福岡						72 52,920	58 17,640	58 28,980
東シナ海								
香岐								
対馬						119 59,430	131 57,593	619 337,009
五島								
佐賀						45 126,000	86 58,695	
長崎	877 1,100,033	735 859,321	187 183,540			92 67,620	302 132,626	231 164,220
鹿児島								
その他	3,477 1,615,869	7,038 4,110,294	9,443 5,318,905	12,580 8,168,494	9,611 5,660,794	8,836 5,110,912	9,300 5,104,315	11,672 6,979,548

生鮮水産物魚種別・産地別取扱高 — かつお類

産地	25年1月	25年2月	25年3月	25年4月	25年5月	25年6月	25年7月	25年8月
総計	50,348 15,550,401	32,555 11,205,433	53,766 22,486,319	69,587 29,929,200	111,697 43,424,712	153,004 43,677,624	97,231 41,072,859	111,424 42,403,281
平均単価	309	344	418	430	389	285	422	381
福岡	166 95,005	88 22,575	205 58,275	5 525	187 78,225	756 318,360	1,470 416,499	11,488 2,802,891
東シナ海								
香岐	1,347 1,627,839						2,663 838,021	3,231 1,599,655
対馬	18,070 3,924,757	3,358 149,730			741 478,905	6,606 2,243,876	4,061 2,951,026	10,786 2,712,938
五島	4,436 1,140,720	911 170,940	395 224,385		18,887 7,020,300	68,380 14,898,660		500 54,705
佐賀	186 84,033	49 56,175			591 547,575	468 194,998	144 133,875	256 116,025
長崎	17,053 6,779,483	3,225 1,962,240	2,103 1,610,175	1,221 613,830	5,766 4,061,221	38,353 14,998,831	64,513 28,008,703	51,577 22,724,593
鹿児島	3,278 902,817	5,621 2,078,919	10,893 3,908,566	17,629 7,224,430	40,094 14,706,211	30,095 8,896,493	14,276 5,178,574	25,987 9,496,520
その他	5,812 995,747	19,303 6,764,854	40,170 16,684,918	50,732 22,090,415	45,431 16,532,275	8,346 2,126,406	10,104 3,546,161	7,599 2,895,954

(単位/上段:kg 下段:円 平均単価:円)

25年9月	25年10月	25年11月	25年12月	年計	26年1月	26年2月	26年3月	年度計
8,054	10,002	12,152	13,812	119,589	6,076	8,145	7,350	119,403
4,829,378	7,034,961	7,762,396	9,929,934	74,871,427	3,879,355	5,141,412	4,507,443	75,211,675
600	703	639	719	626	638	631	613	630
27	102		45	362				362
17,010	93,450		4,725	214,725				214,725
20		70		90				90
2,940		4,830		7,770				7,770
481		25	15	1,390				1,390
288,593		4,463	10,500	757,588				757,588
		216		347				347
		194,775		379,470				379,470
306	2,955	2,412	476	8,573	464	921	148	8,307
378,589	3,061,905	2,269,817	471,765	8,689,436	446,985	827,085	135,555	7,956,167
					7			7
					5,250			5,250
7,220	6,945	9,429	13,276	108,827	5,605	7,224	7,202	108,900
4,142,246	3,879,606	5,288,511	9,442,944	64,822,438	3,427,120	4,314,327	4,371,888	65,890,705

25年9月	25年10月	25年11月	25年12月	年計	26年1月	26年2月	26年3月	年度計
75,092	72,008	182,370	185,948	1,195,030	50,030	38,898	35,283	1,182,572
28,655,730	33,473,956	53,710,315	69,768,337	435,358,167	24,447,166	18,123,956	13,032,909	441,720,045
382	465	295	375	364	489	466	369	374
1,096	732	61,649	14,709	92,551	65	98	92	92,347
178,395	123,375	9,847,290	1,909,847	15,851,262	54,968	22,575	20,055	15,773,005
133	6	215	2,091	9,686	714	7		9,060
170,390	12,600	130,830	2,243,045	6,622,380	647,146	1,575		5,643,262
23,575	19,193	69,898	109,874	266,162	5,597	1,620	347	252,298
8,434,148	13,609,479	26,868,489	50,536,892	111,910,240	4,481,202	1,423,855	256,410	113,997,220
	3,474	391	5,237	102,611		290	863	98,022
	506,625	84,525	359,205	24,460,065		102,900	885,465	23,912,385
833	431	1,857	2,358	7,173	858	60	28	7,884
346,049	192,738	881,948	2,059,148	4,612,564	970,074	39,060	18,900	5,500,390
28,120	20,323	35,751	41,286	309,291	37,408	22,712	3,398	350,428
12,124,954	9,243,130	13,018,100	11,448,788	126,594,048	16,782,601	11,633,110	2,841,585	147,499,446
15,392	15,748	3,783	521	183,317	1,059	2,918	12,806	180,308
5,256,287	5,573,700	1,103,351	84,420	64,410,288	314,739	811,257	4,000,544	62,646,526
5,943	12,101	8,826	9,872	224,239	4,329	11,193	17,749	192,225
2,145,507	4,212,309	1,775,782	1,126,992	80,897,320	1,196,436	4,089,624	5,009,950	66,747,811

生鮮水産物魚種別・産地別取扱高 — まながつお類

産地	25年1月	25年2月	25年3月	25年4月	25年5月	25年6月	25年7月	25年8月
総計	27,249	5,692	19,575	3,791	1,877	3,669	4,209	13,460
	19,593,703	4,875,389	11,288,854	3,802,598	2,076,554	5,858,622	6,647,301	8,619,081
平均単価	719	857	577	1,003	1,106	1,597	1,579	640
福岡	5	26	35	19	79	1,164	2,789	1,867
	3,150	51,408	76,031	64,334	216,083	2,361,208	4,522,111	2,700,753
東シナ海								
香岐								
	4	17	84	19	32			
対馬	12,600	58,864	208,333	22,481	65,227			
			60					
五島			30,975					
		52			66	200	114	
佐賀		167,687			187,542	463,811	201,257	
	1,279	378	20	25		323	124	884
長崎	648,182	469,220	20,339	21,000		422,451	97,976	318,780
			275		69			341
鹿児島			80,115		35,175			223,440
	25,961	5,219	19,101	3,728	1,631	1,982	1,182	10,368
その他	18,929,771	4,128,210	10,873,061	3,694,783	1,572,527	2,611,152	1,825,957	5,376,108

生鮮水産物魚種別・産地別取扱高 — さめ類

産地	25年1月	25年2月	25年3月	25年4月	25年5月	25年6月	25年7月	25年8月
総計	2,262	1,774	2,761	1,926	3,450	2,827	1,475	694
	407,905	392,201	659,841	542,325	505,179	389,666	226,013	151,725
平均単価	180	221	239	282	146	138	153	219
福岡	648	541	380	251	1,242	1,271	711	314
	106,050	139,650	112,140	50,295	182,805	151,473	98,805	118,230
東シナ海								
香岐						10		
						630		
	75	118	140	28	10	60	33	35
対馬	9,240	10,500	14,595	4,095	1,050	22,365	12,705	3,990
五島								
	126	60	101	208	82	44	20	5
佐賀	34,860	10,080	32,970	72,975	11,550	4,515	2,835	2,100
	934	720	1,366	546	1,020	907	340	149
長崎	158,320	132,536	219,051	120,645	152,799	168,053	74,393	13,545
鹿児島								
	479	335	774	893	1,096	535	371	191
その他	99,435	99,435	281,085	294,315	156,975	42,630	37,275	13,860



(単位/上段:kg 下段:円 平均単価:円)

25年9月	25年10月	25年11月	25年12月	年計	26年1月	26年2月	26年3月	年度計
19,084	30,240	13,183	9,597	151,626	6,140	7,127	10,092	122,469
11,437,057	14,105,439	4,414,515	7,582,795	100,301,908	5,120,818	14,893,171	18,358,657	102,916,608
599	466	335	790	662	834	2,090	1,819	840
2,938	505	241	24	9,692	5	43	26	9,700
5,002,876	885,661	289,077	100,129	16,272,821	17,116	47,817	47,166	16,254,331
			10	166	154	85	24	324
			30,030	397,535	339,791	128,951	24,759	611,239
				60				
				30,975				
16	2			450		49		447
28,823	3,150			1,052,270		51,450		936,033
1,282	2,978	946	998	9,237	1,712	394	222	9,888
670,803	1,342,826	374,105	777,905	5,163,587	822,984	207,113	122,010	5,177,953
432				1,117				842
294,000				632,730				552,615
14,416	26,755	11,996	8,565	130,904	4,269	6,556	9,820	101,268
5,440,555	11,873,802	3,751,333	6,674,731	76,751,990	3,940,927	14,457,840	18,164,722	79,384,437

25年9月	25年10月	25年11月	25年12月	年計	26年1月	26年2月	26年3月	年度計
842	1,578	2,741	3,243	25,573	2,163	1,498	2,542	24,979
104,423	274,869	494,141	663,254	4,811,542	354,149	309,349	577,276	4,592,369
124	174	180	205	188	164	207	227	184
190	647	773	556	7,524	393	391	468	7,207
17,955	97,965	126,210	58,065	1,259,643	62,370	118,965	125,685	1,208,823
10				20				20
1,050				1,680				1,680
55	20	155	220	949	89	10	56	771
4,515	2,100	23,625	26,250	135,030	6,720	1,050	4,725	113,190
24	20	15	25	730	110	25	71	649
1,155	1,260	2,205	3,255	179,760	27,300	8,820	25,935	163,905
491	339	591	1,592	8,995	1,163	787	1,615	9,540
67,148	47,334	78,026	354,764	1,586,614	136,169	111,634	265,741	1,590,251
72	552	1,207	850	7,355	408	285	332	6,792
12,600	126,210	264,075	220,920	1,648,815	121,590	68,880	155,190	1,514,520

生鮮水産物魚種別・産地別取扱高 — いわし類合計

産地	25年1月	25年2月	25年3月	25年4月	25年5月	25年6月	25年7月	25年8月
総計	399,807	509,281	1,385,316	625,924	563,327	609,253	663,330	470,066
平均単価	53,340.352	64,129.796	105,912.100	73,047.083	74,452.845	93,729.695	104,067.318	79,008.061
福岡	133	126	76	117	132	154	157	168
東シナ海	1,533	5	10,795	1,521	1,698	19,403	113,183	7,805
香岐	212,940	840	727,073	94,501	173,145	1,886,956	11,814,705	455,490
対馬	74,220	3,936	961,376	112,289	2,047	2,192	21,209	7,826
五島	4,169,813	305,571	54,892,914	6,726,170	265,125	165,270	1,313,655	2,170,035
佐賀	119		54					1,275
長崎	17,325		4,725					96,600
鹿児島	8,543	1,776	27,782		7		6,749	415
その他	2,067,345	459,585	3,103,381		1,575		1,715,175	101,745
平均単価	48,199	39,183	38,656	6,437	7,213	12,796	9,341	8,171
福岡	10,746,645	6,976,305	4,648,666	670,950	1,036,665	2,038,365	2,085,510	1,438,500
東シナ海	29,525	11,758	6,544	12,728	8,320	23,137	69,672	29,661
香岐	4,049,483	1,738,695	928,200	1,935,360	739,200	2,237,970	8,487,886	2,612,876
対馬	237,668	452,623	340,109	492,949	544,042	551,725	443,176	414,913
五島	32,076,801	54,648,800	41,607,141	63,620,102	72,237,135	87,401,134	78,650,387	72,132,815

生鮮水産物魚種別・産地別取扱高 — まいわし類

産地	25年1月	25年2月	25年3月	25年4月	25年5月	25年6月	25年7月	25年8月
総計	271,881	461,176	1,370,425	583,177	481,937	516,317	535,873	402,621
平均単価	42,782.339	59,032.025	103,916.365	66,520.913	65,484.742	81,529.954	87,986.778	67,503.841
福岡	157	128	76	114	136	158	164	168
東シナ海	350	5	10,744	1,521	272	633	63,670	7,616
香岐	131,250	840	721,613	94,501	27,405	63,315	5,842,410	407,820
対馬	355	369	959,622	111,401	90	143	4,266	10
五島	70,665	36,330	54,704,439	6,642,695	9,450	10,920	436,695	1,050
佐賀								15
長崎	8,543	1,776	27,782				2,351	91
鹿児島	2,067,345	459,585	3,103,381				855,120	32,550
その他	45,559	38,278	38,581	5,237	1,576	10,179	6,873	2,021
平均単価	10,410,225	6,823,215	4,639,741	488,250	255,045	1,731,345	1,702,785	600,180
福岡	16,607	6,950	1,252	2,726	4,118	22,976	56,932	29,661
東シナ海	2,313,623	982,485	111,510	428,715	432,600	2,221,065	6,885,796	2,612,876
香岐	200,467	413,798	332,444	462,292	475,881	482,386	401,781	363,207
対馬	27,789,231	50,729,570	40,635,681	58,866,752	64,760,242	77,503,309	72,263,972	63,848,315

(単位/上段:kg 下段:円 平均単価:円)

25年9月	25年10月	25年11月	25年12月	年計	26年1月	26年2月	26年3月	年度計
402,625	291,894	162,576	160,758	6,244,157	253,543	283,768	539,426	5,026,490
73,209,347	57,308,598	30,072,437	32,069,810	840,347,442	46,141,501	55,733,940	78,133,563	796,974,198
182	196	185	199	135	182	196	145	159
536		5	45	156,529	15	120	10	144,341
123,900		1,575	7,560	15,498,685	3,150	42,840	2,940	14,606,762
22,822	101	154	2,725	1,210,897	210	184	1,712	173,471
1,323,525	3,675	9,240	121,170	71,466,163	25,305	18,375	121,380	12,262,925
			48	1,496				1,323
			2,520	121,170				99,120
18,209	47,058	4,717		115,256	402	147	648	78,352
3,915,870	8,501,325	1,506,435		21,372,436	80,640	66,150	153,090	16,042,005
11,847	18,022	4,916		204,781	13,836	17,035	15,756	125,370
1,522,080	4,444,179	1,208,235		36,816,100	2,691,780	2,909,550	1,976,835	22,022,649
52,714	23,079	24,520	30,067	321,725	31,018	41,315	15,902	362,133
6,921,182	3,683,768	4,168,185	5,442,675	42,945,480	5,705,700	6,331,920	2,156,280	50,423,002
296,497	203,634	128,264	127,873	4,233,473	208,062	224,967	505,398	4,141,500
59,402,790	40,675,651	23,178,767	26,495,885	652,127,408	37,634,926	46,365,105	73,723,038	681,517,735

25年9月	25年10月	25年11月	25年12月	年計	26年1月	26年2月	26年3月	年度計
317,642	219,627	96,455	140,683	5,397,814	229,530	219,563	472,475	4,215,900
61,919,537	46,701,498	20,183,747	29,689,250	733,250,989	42,579,061	48,827,302	70,617,138	689,543,761
195	213	209	211	136	186	222	149	164
536		5	45	85,397	15	120	10	74,443
123,900		1,575	7,560	7,422,189	3,150	42,840	2,940	6,617,416
227	95			1,076,578	15		34	116,281
19,005	3,150			61,934,399	2,415		2,100	7,127,480
				15				15
				1,050				1,050
18,003	47,058	4,380		109,984			648	72,531
3,815,175	8,501,325	1,384,530		20,219,011			153,090	14,741,790
4,523	14,279	1,428		168,534	9,332	11,197	4,722	71,367
843,045	4,027,959	544,530		32,066,320	1,955,520	1,332,450	699,930	14,181,039
52,301	23,079	8,731	20,497	245,830	24,051	36,995	10,501	292,568
6,908,792	3,683,768	2,013,795	4,404,855	32,999,880	4,566,660	5,785,080	1,543,080	41,487,082
242,052	135,116	81,911	120,141	3,711,476	196,117	171,251	456,560	3,588,695
50,209,620	30,485,296	16,239,317	25,276,835	578,608,140	36,051,316	41,666,932	68,215,998	605,387,904

生鮮水産物魚種別・産地別取扱高 — かたくちいわし類

産地	25年1月	25年2月	25年3月	25年4月	25年5月	25年6月	25年7月	25年8月
総計	4,421	6,236	1,496	30	1,969	5,541	1,603	
平均単価	299,985	358,365	78,540	1,050	162,015	348,810	127,680	
平均単価	68	57	53	35	82	63	80	
福岡	70							
東シナ海	4,410							
香岐								
対馬								
五島								
佐賀								
長崎								
鹿児島								
その他	4,351	6,236	1,496	30	1,969	5,541	1,603	
その他	295,575	358,365	78,540	1,050	162,015	348,810	127,680	

生鮮水産物魚種別・産地別取扱高 — うるめいわし類

産地	25年1月	25年2月	25年3月	25年4月	25年5月	25年6月	25年7月	25年8月
総計	123,505	41,869	13,395	42,717	79,421	87,395	125,854	67,445
平均単価	10,258,028	4,739,406	1,917,195	6,525,120	8,806,088	11,850,931	15,952,860	11,504,220
平均単価	83	113	143	153	111	136	127	171
福岡	1,113		51		1,426	18,770	49,513	189
東シナ海	77,280		5,460		145,740	1,823,641	5,972,295	47,670
香岐								
対馬	73,865	3,567	1,754	888	1,957	2,049	16,943	7,816
五島	4,099,148	269,241	188,475	83,475	255,675	154,350	876,960	2,168,985
佐賀	119		54					1,260
長崎	17,325		4,725					95,550
鹿児島					7		4,398	324
その他					1,575		860,055	69,195
平均単価	2,640	905	75	1,200	5,637	2,617	2,468	6,150
福岡	336,420	153,090	8,925	182,700	781,620	307,020	382,725	838,320
東シナ海	12,918	4,808	5,292	10,002	4,202	161	12,740	
香岐	1,735,860	756,210	816,690	1,506,645	306,600	16,905	1,602,090	
対馬	32,850	32,589	6,169	30,627	66,192	63,798	39,792	51,706
五島	3,991,995	3,560,865	892,920	4,752,300	7,314,878	9,549,015	6,258,735	8,284,500

(単位/上段:kg 下段:円 平均単価:円)

25年9月	25年10月	25年11月	25年12月	年計	26年1月	26年2月	26年3月	年度計
		1,400		22,696		30,218	20,609	61,370
		134,085		1,510,530		2,070,023	1,296,225	4,139,888
		96		67		69	63	67
				70				
				4,410				
		1,400		22,626		30,218	20,609	61,370
		134,085		1,506,120		2,070,023	1,296,225	4,139,888

25年9月	25年10月	25年11月	25年12月	年計	26年1月	26年2月	26年3月	年度計
84,983	72,267	64,721	20,075	823,647	24,013	33,987	46,342	749,220
11,289,810	10,607,100	9,754,605	2,380,560	105,585,923	3,562,440	4,836,615	6,220,200	103,290,549
133	147	151	119	128	148	142	134	138
				71,062				69,898
				8,072,086				7,989,346
22,595	6	154	2,725	134,319	195	184	1,678	57,190
1,304,520	525	9,240	121,170	9,531,764	22,890	18,375	119,280	5,135,445
			48	1,481				1,308
			2,520	120,120				98,070
206		337		5,272	402	147		5,821
100,695		121,905		1,153,425	80,640	66,150		1,300,215
7,324	3,743	3,488		36,247	4,504	5,838	11,034	54,003
679,035	416,220	663,705		4,749,780	736,260	1,577,100	1,276,905	7,841,610
413		15,789	9,570	75,895	6,967	4,320	5,401	69,565
12,390		2,154,390	1,037,820	9,945,600	1,139,040	546,840	613,200	8,935,920
54,445	68,518	44,953	7,732	499,371	11,945	23,498	28,229	491,435
9,193,170	10,190,355	6,805,365	1,219,050	72,013,148	1,583,610	2,628,150	4,210,815	71,989,943

生鮮水産物魚種別・産地別取扱高 — このしろ類

産地	25年1月	25年2月	25年3月	25年4月	25年5月	25年6月	25年7月	25年8月
総計	8,958 1,629,705	50,341 4,963,560	72,006 6,771,660	62,645 6,503,343	30,878 3,296,425	30,052 3,008,093	12,462 2,161,006	10,457 1,940,400
平均単価	182	99	94	104	107	100	173	186
福岡	2,202 350,490	43,163 3,974,565	68,500 6,465,060	59,644 6,125,490	27,764 3,049,620	26,346 2,708,423	10,460 1,973,056	6,752 1,770,405
東シナ海								
香岐								
対馬		32 6,300	87 14,700					
五島								
佐賀	932 186,900	460 49,350	500 55,650	2,300 325,038	2,215 207,430	3,015 258,615	1,950 175,350	450 44,100
長崎	5,820 1,091,265	2,760 430,920	360 50,295	123 21,420	10 945	24 1,260	25 4,830	168 13,020
鹿児島								
その他	4 1,050	3,926 502,425	2,559 185,955	578 31,395	889 38,430	667 39,795	27 7,770	3,087 112,875

生鮮水産物魚種別・産地別取扱高 — きびなご類

産地	25年1月	25年2月	25年3月	25年4月	25年5月	25年6月	25年7月	25年8月
総計	60,759 10,485,944	57,415 11,720,727	56,190 13,430,610	81,129 16,450,303	100,769 15,431,418	60,488 12,707,927	40,987 12,331,664	72,718 13,336,208
平均単価	173	204	239	203	153	210	301	183
福岡	616 89,880				777 61,583			
東シナ海								
香岐								
対馬			56 11,025	56 6,930	66 11,130	466 160,545	3,112 1,246,770	719 112,350
五島								
佐賀								
長崎	56,266 8,744,718	56,049 10,410,645	53,662 11,721,150	67,816 12,494,895	78,988 10,676,004	4,529 479,535		53,256 8,434,913
鹿児島	280 1,009,848	283 1,035,867	334 1,239,840	426 1,590,960	2,030 2,321,550	3,927 3,126,459	2,489 3,153,297	753 2,659,860
その他	3,597 641,498	1,083 274,215	2,138 458,595	12,831 2,357,518	18,908 2,361,151	51,566 8,941,388	35,386 7,931,597	17,990 2,129,085

(単位/上段:kg 下段:円 平均単価:円)

25年9月	25年10月	25年11月	25年12月	年計	26年1月	26年2月	26年3月	年度計
7,457	4,014	6,928	24,172	320,370	35,120	52,546	71,714	348,445
934,230	513,555	887,355	2,581,635	35,190,975	3,344,145	4,847,640	6,619,365	36,637,200
125	128	128	107	110	95	92	92	105
3,777	2,419	5,911	17,740	274,678	31,340	50,347	67,727	310,227
511,035	302,400	764,820	1,818,705	29,814,069	2,944,935	4,518,360	6,028,425	32,515,674
				119			6	6
				21,000			1,050	1,050
130	560	1,015	719	14,246	5	10	46	12,415
9,180	51,870	122,325	120,645	1,606,461	525	7,350	20,055	1,342,491
3,550	15	2	3,635	16,492	2,295	1,145	2,487	13,479
414,015	1,890	210	416,220	2,446,290	273,420	230,580	508,620	1,886,430
	1,020		2,078	14,835	1,480	1,044	1,448	12,318
	157,395		226,065	1,303,155	125,265	91,350	61,215	891,555

25年9月	25年10月	25年11月	25年12月	年計	26年1月	26年2月	26年3月	年度計
62,482	68,262	75,835	58,026	795,060	65,301	50,837	51,827	788,661
12,495,357	13,437,780	12,068,419	9,210,499	153,106,856	10,766,587	11,697,001	13,119,435	153,052,598
200	197	159	159	193	165	230	253	194
	840			2,233				1,617
	141,120			292,583				202,703
				4,475				4,419
				1,548,750				1,537,725
60,270	66,297	74,669	56,221	628,023	60,675	41,692	49,566	613,979
9,656,220	10,666,746	9,638,950	6,898,609	99,822,385	8,439,115	8,176,561	10,064,250	95,625,798
805	1,125	641	741	13,834	951	1,256	1,379	16,523
2,717,127	2,629,914	2,381,274	2,201,640	26,067,636	1,996,827	2,319,135	2,905,140	30,003,183
1,407		525	1,064	146,495	3,675	7,889	882	152,123
122,010		48,195	110,250	25,375,502	330,645	1,201,305	150,045	25,683,189

生鮮水産物魚種別・産地別取扱高 — あじ類合計

産地	25年1月	25年2月	25年3月	25年4月	25年5月	25年6月	25年7月	25年8月
総計	528,017	405,360	382,321	331,516	908,239	689,200	747,664	378,455
平均単価	173,338,976	137,424,904	167,135,863	172,227,915	260,657,908	265,168,944	307,178,335	160,820,210
福岡	328	339	437	520	287	385	411	425
東シナ海	5,093	6,386	7,283	4,901	232,882	183,805	178,947	83,916
香岐	3,798,795	4,015,137	5,982,690	2,537,535	86,334,886	81,793,740	72,420,812	29,598,294
対馬							21,131	-21,131
五島							6,423,375	-6,423,375
佐賀	9,502	13,616	16,074	13,024	5,058	3,334	556	291
長崎	3,233,055	5,250,735	8,018,325	3,383,940	1,105,650	656,355	86,835	97,335
鹿児島	359,192	231,399	144,390	138,420	161,075	209,792	395,833	134,987
その他	92,970,171	52,825,238	49,964,567	56,152,005	40,854,503	74,135,985	141,586,326	45,369,776
	13,226	645	253		5,293		642	10,672
	4,084,500	142,590	32,340		916,125		243,075	4,235,700
	8,745	14,183	8,724	7,049	11,777	8,041	5,414	9,601
	4,893,105	9,771,930	2,794,050	4,755,975	9,332,925	4,909,695	3,478,230	8,961,435
	27,126	36,551	59,382	99,465	59,832	35,199	40,099	43,299
	17,566,448	27,610,853	43,507,818	68,932,647	42,965,975	21,183,530	27,069,336	24,887,880
	20,463	16,297	30,606	7,642	15,096	11,581	10,033	11,854
	4,417,980	3,650,745	15,050,910	2,147,565	5,324,340	4,168,080	2,546,271	3,480,751
	84,670	86,283	115,609	61,015	417,226	237,448	95,009	104,966
	42,374,922	34,157,676	41,785,163	34,318,248	73,823,504	78,321,559	53,324,075	50,612,414

生鮮水産物魚種別・産地別取扱高 — まあじ類

産地	25年1月	25年2月	25年3月	25年4月	25年5月	25年6月	25年7月	25年8月
総計	455,708	307,547	295,620	301,062	860,698	614,185	682,075	300,451
平均単価	144,624,563	107,071,584	132,458,991	151,223,127	237,327,211	241,900,339	277,972,848	130,917,766
福岡	317	348	448	502	276	394	408	436
東シナ海	4,750	6,337	7,181	4,879	221,936	152,983	147,632	52,469
香岐	3,709,650	4,000,290	5,949,720	2,534,805	85,142,086	78,668,100	68,436,218	27,042,960
対馬							21,131	-21,131
五島							6,423,375	-6,423,375
佐賀	7,934	12,539	13,963	13,024	4,978	3,334	178	291
長崎	2,942,625	4,961,040	7,431,900	3,383,940	1,098,930	656,355	44,205	97,335
鹿児島	324,711	186,883	140,103	137,795	161,023	209,679	393,948	121,937
その他	86,751,336	45,879,173	48,634,374	56,010,990	40,828,778	74,065,320	141,225,840	43,106,648
	13,226	645	253		5,293		642	10,672
	4,084,500	142,590	32,340		916,125		243,075	4,235,700
	8,689	12,777	8,724	7,049	11,777	8,036	5,409	9,403
	4,848,480	9,070,215	2,794,050	4,755,975	9,332,925	4,909,170	3,477,390	8,799,735
	17,060	27,897	38,981	87,769	50,672	29,947	34,135	31,326
	14,512,050	23,692,410	33,795,510	65,055,482	40,710,407	19,680,570	25,313,820	21,538,335
	9,796	6,239	28,472	5,023	8,708	8,603	6,939	9,983
	2,017,155	1,314,285	14,607,810	1,596,000	4,010,160	3,507,735	1,610,385	3,226,861
	69,542	54,230	57,943	45,523	396,311	201,603	72,061	85,501
	25,758,767	18,011,581	19,213,287	17,885,935	55,287,800	60,413,089	31,198,540	29,293,567



(単位/上段:kg 下段:円 平均単価:円)

25年9月	25年10月	25年11月	25年12月	年計	26年1月	26年2月	26年3月	年度計
262,580	292,886	293,017	687,537	5,906,792	642,579	755,561	548,303	6,537,537
118,130,845	118,324,220	128,125,133	194,148,737	2,202,681,990	177,169,774	178,959,555	234,741,199	2,315,652,775
450	404	437	282	373	276	237	428	354
38,904	47,797	54,667	22,044	866,625	4,419	2,954	9,223	864,459
14,845,644	17,419,290	22,338,036	8,858,746	349,943,608	3,131,247	2,250,255	6,425,896	347,954,384
6,000	4,094	13,961	2,599	88,109	1,748	12,443	12,073	75,181
1,131,270	889,560	3,413,760	775,005	28,041,825	515,760	5,640,075	4,740,120	22,435,665
17,907	14,819	16,432	391,596	2,215,842	467,422	517,612	378,944	2,844,839
4,469,850	5,333,160	5,634,825	90,547,044	659,843,450	90,452,040	73,727,248	137,648,711	765,911,473
	1,013	843	170	32,757				18,633
	309,750	339,150	27,510	10,330,740				6,071,310
11,239	5,127	18,904	19,727	128,531	14,025	4,077	6,216	121,197
8,479,485	4,353,510	14,777,805	11,328,450	87,836,595	12,028,086	2,985,465	4,986,345	90,377,406
54,115	58,435	61,846	133,066	708,415	40,716	39,584	53,019	718,675
30,103,717	27,506,751	30,296,140	36,510,217	398,141,312	22,720,614	22,964,310	35,830,568	390,971,685
17,071	4,532	29,696	9,075	183,946	8,395	31,796	14,160	170,931
4,564,035	1,456,770	8,589,840	3,068,048	58,465,335	1,966,755	11,833,711	5,882,730	55,028,896
117,344	157,069	96,668	109,260	1,682,567	105,854	147,095	74,668	1,723,622
54,536,841	61,055,429	42,735,577	43,033,717	610,079,125	46,355,272	59,558,491	39,226,829	636,901,956

25年9月	25年10月	25年11月	25年12月	年計	26年1月	26年2月	26年3月	年度計
191,221	206,965	220,674	629,581	5,065,787	472,188	445,823	382,422	5,307,345
87,813,625	86,580,245	99,405,503	165,748,683	1,863,044,485	140,710,969	134,057,580	187,964,116	1,941,622,012
459	418	450	263	368	298	301	492	366
23,921	41,068	42,477	17,632	723,265	3,747	2,949	8,891	720,584
11,663,779	15,758,400	20,543,166	8,071,088	331,520,262	2,974,587	2,248,680	6,293,596	329,377,465
5,378	3,551	11,888	2,041	79,099	1,748	12,275	10,974	69,660
1,043,910	794,535	3,169,845	704,865	26,329,485	515,760	5,619,390	4,543,980	21,673,050
8,910	13,974	15,083	388,922	2,102,968	334,777	262,862	260,096	2,309,006
3,062,010	5,104,575	5,178,285	90,382,194	640,229,523	79,220,085	57,026,907	117,698,490	712,910,122
	1,013	843	170	32,757				18,633
	309,750	339,150	27,510	10,330,740				6,071,310
11,239	5,127	18,864	19,066	126,160	12,519	4,077	5,424	117,990
8,479,485	4,353,510	14,764,890	11,218,620	86,804,445	11,265,240	2,985,465	4,559,940	88,902,345
37,127	35,601	36,935	101,200	528,650	21,926	17,197	35,776	519,611
25,742,640	23,005,185	25,383,505	29,376,218	347,806,132	17,653,524	14,564,130	30,994,845	339,018,661
16,809	2,635	22,887	5,378	131,472	6,921	27,201	10,875	131,962
4,489,590	1,040,655	7,270,725	2,079,840	46,771,201	1,559,670	10,539,060	4,951,275	45,881,956
87,837	103,996	71,697	95,172	1,341,416	90,550	119,262	50,386	1,419,899
33,332,211	36,213,635	22,755,937	23,888,348	373,252,697	27,522,103	41,073,948	18,921,990	397,787,103

生鮮水産物魚種別・産地別取扱高 — むろあじ類

産地	25年1月	25年2月	25年3月	25年4月	25年5月	25年6月	25年7月	25年8月
総計	40,199	75,535	60,983	9,234	20,557	37,807	20,406	33,746
平均単価	8,008,455	13,771,380	13,257,615	2,081,625	4,171,335	4,401,338	3,838,800	3,325,876
福岡	199	182	217	225	203	116	188	99
東シナ海	28	32	32	12	6,071	7,546	10,270	28,520
壱岐	7,875	5,880	8,190	1,680	611,520	1,142,715	1,407,525	1,871,416
対馬	26,094	38,478	3,102	526	17	62		123
五島	4,631,130	5,902,365	850,605	111,510	2,100	12,390		28,875
佐賀	56	1,401						168
長崎	44,625	697,515						151,725
鹿児島	647	3,338	9,012	397	637	958	1,249	1,636
その他	557,445	2,182,635	5,645,220	121,800	224,490	309,750	437,010	725,655
	9,942	8,673	2,129	2,609	3,306	2,934	2,577	828
	2,299,500	1,943,655	442,050	548,100	865,410	651,105	800,520	177,450
	3,432	23,613	46,708	5,690	10,526	26,307	6,310	2,471
	467,880	3,039,330	6,311,550	1,298,535	2,467,815	2,285,378	1,193,745	370,755

生鮮水産物魚種別・産地別取扱高 — その他のあじ類

産地	25年1月	25年2月	25年3月	25年4月	25年5月	25年6月	25年7月	25年8月
総計	32,110	22,278	25,718	21,220	26,984	37,208	45,183	44,258
平均単価	20,705,958	16,581,940	21,419,257	18,923,163	19,159,362	18,867,267	25,366,687	26,576,568
福岡	645	744	833	892	710	507	561	600
東シナ海	315	17	70	10	4,875	23,276	21,045	2,927
壱岐	81,270	8,967	24,780	1,050	581,280	1,982,925	2,577,069	683,918
対馬	1,568	1,077	2,111		80		378	
五島	290,430	289,695	586,425		6,720		42,630	
佐賀	8,387	6,038	1,185	99	35	51	1,885	12,927
長崎	1,587,705	1,043,700	479,588	29,505	23,625	58,275	360,486	2,234,253
鹿児島		5				5	5	30
その他		4,200				525	840	9,975
	9,419	5,316	11,389	11,299	8,523	4,294	4,715	10,337
	2,496,953	1,735,808	4,067,088	3,755,365	2,031,079	1,193,210	1,318,506	2,623,890
	725	1,385	5	10	3,082	44	517	1,043
	101,325	392,805	1,050	3,465	448,770	9,240	135,366	76,440
	11,696	8,440	10,958	9,802	10,389	9,538	16,638	16,994
	16,148,275	13,106,765	16,260,326	15,133,778	16,067,889	15,623,092	20,931,790	20,948,092

(単位/上段:kg 下段:円 平均単価:円)

25年9月	25年10月	25年11月	25年12月	年計	26年1月	26年2月	26年3月	年度計
30,957	18,805	20,396	7,673	376,298	68,337	50,477	93,195	411,590
5,612,933	3,365,775	3,348,629	2,581,845	67,765,606	9,133,425	13,099,276	20,775,720	75,736,577
181	179	164	336	180	134	260	223	184
13,340	3,508	9,280	244	78,883	50		332	79,179
2,711,048	722,505	1,264,935	53,865	9,809,154	14,700		132,300	9,934,209
200	60			260				260
21,840	3,150			24,990				24,990
220	222	102	34	68,980	61,850	16,711	77,561	157,428
21,105	49,350	15,540	1,680	11,626,650	7,098,315	3,061,170	17,287,410	27,689,445
		40	136	1,801	1,368		792	2,504
		12,915	18,900	925,680	527,100		426,405	1,137,045
899	804	596	3,629	23,801	1,338	10,387	1,650	24,179
352,065	221,550	254,520	1,489,740	12,521,880	538,230	5,278,035	541,905	10,494,750
147	1,527	5,471	2,514	42,657	1,474	4,595	422	28,404
55,125	354,375	1,097,775	678,195	9,913,260	407,085	1,294,651	121,800	7,051,591
16,152	12,684	4,907	1,116	159,916	2,251	18,784	12,438	119,636
2,451,750	2,014,845	702,944	339,465	22,943,992	547,995	3,465,420	2,265,900	19,404,547

25年9月	25年10月	25年11月	25年12月	年計	26年1月	26年2月	26年3月	年度計
40,402	67,116	51,947	50,283	464,707	102,054	259,261	72,686	818,602
24,704,287	28,378,200	25,371,001	25,818,209	271,871,899	27,325,380	31,802,699	26,001,363	298,294,186
611	423	488	513	585	268	123	358	364
1,643	3,221	2,910	4,168	64,477	616	5		64,696
470,820	938,385	529,935	733,793	8,614,192	141,960	1,575		8,642,710
422	483	2,073	558	8,750		168	1,099	5,261
65,520	91,875	243,915	70,140	1,687,350		20,685	196,140	737,625
8,777	623	1,247	2,640	43,894	70,795	238,039	41,287	378,405
1,386,735	179,235	441,000	163,170	7,987,277	4,133,640	13,639,171	2,662,811	25,311,906
			525	570	138			703
			90,930	106,470	235,746			338,016
16,090	22,030	24,315	28,237	155,964	17,452	12,000	15,593	174,885
4,009,012	4,280,016	4,658,115	5,644,259	37,813,300	4,528,860	3,122,145	4,293,818	41,458,274
115	370	1,338	1,183	9,817			2,863	10,565
19,320	61,740	221,340	310,013	1,780,874			809,655	2,095,349
13,355	40,389	20,064	12,972	181,235	13,053	9,049	11,844	184,087
18,752,880	22,826,949	19,276,696	18,805,904	213,882,436	18,285,174	15,019,123	18,038,939	219,710,306

生鮮水産物魚種別・産地別取扱高 — さば類

産地	25年1月	25年2月	25年3月	25年4月	25年5月	25年6月	25年7月	25年8月
総計	2,082,357	911,994	930,382	673,388	407,551	639,450	441,677	452,944
平均単価	124	171	150	172	202	148	188	254
福岡	847,560	425,460	2,057,475	699,720	944,265	2,508,765	4,301,850	3,647,070
東シナ海							172	-172
							24,360	-24,360
香岐	10		80	30	10			
	1,050		29,400	3,150	1,050			
対馬	1,385,562	348,743	294,977	163,601	15,707	388,572	17,406	100,903
	106,627,384	30,756,195	28,288,294	20,203,197	3,518,970	47,571,720	3,006,360	36,715,665
五島	136,706	51,401	8,684		136	30	210	18,748
	12,616,233	16,306,448	3,607,275		8,925	2,730	19,110	2,887,815
佐賀	4,377	3,695	556	136	1,085	941	6,851	11,111
	4,985,715	5,540,115	680,610	115,500	730,170	398,475	3,107,055	5,622,960
長崎	33,533	34,003	15,282	7,342	4,511	14,707	19,694	29,041
	23,745,960	26,504,205	10,401,405	3,268,860	2,360,327	4,434,360	7,740,705	13,494,285
鹿児島	46,763	53,324	82,982	100,154	62,278	40,667	52,531	58,457
	10,557,120	13,811,385	20,212,605	24,492,720	16,226,280	10,049,760	10,087,350	9,740,640
その他	474,615	419,727	523,439	401,150	319,398	187,444	316,963	217,232
	99,231,770	62,425,341	74,684,465	66,745,360	58,411,817	29,541,384	54,808,274	42,979,837

生鮮水産物魚種別・産地別取扱高 — さんま類

産地	25年1月	25年2月	25年3月	25年4月	25年5月	25年6月	25年7月	25年8月
総計	4,993	600	8				3,276	57,763
平均単価	144	473	210				1,124	825
福岡	1,728							
	255,570							
東シナ海								
香岐								
対馬	18							
	1,470							
五島								
佐賀								
長崎	212		8					
	52,185		1,680					
鹿児島	36							
	8,925							
その他	2,999	600					3,276	57,763
	398,528	283,500					3,681,300	47,662,965

25年9月	25年10月	25年11月	25年12月	年 計	26年1月	26年2月	26年3月	年 度 計
640,419	687,528	711,181	1,110,040	9,688,911	1,138,638	1,007,189	930,744	8,840,749
147,763,942	203,644,289	225,045,564	259,098,369	1,880,292,115	204,750,572	198,906,989	171,603,245	1,901,209,451
231	296	316	233	194	180	197	184	215
6,468	1,442	8,714	7,025	87,887				

生鮮水産物魚種別・産地別取扱高 — ぶり類合計

産地	25年1月	25年2月	25年3月	25年4月	25年5月	25年6月	25年7月	25年8月
総計	830,007	1,276,487	660,483	761,020	608,400	479,771	473,377	1,060,793
平均単価	476,713,292	597,293,853	348,080,598	318,351,351	292,137,394	274,954,930	306,825,317	400,091,003
福岡	574	468	527	418	480	573	648	377
東シナ海	48,062	53,143	41,970	18,844	29,838	58,372	116,612	717,721
鹿児島	22,034,724	24,419,740	17,202,180	7,987,918	12,542,977	20,606,695	56,285,906	161,563,746
徳島					105,984			
香川県	55,447	49,226	33,200	45,418	40,343	5,767	6,245	584
高知県	30,850,954	22,203,603	14,123,935	14,141,737	17,343,162	2,303,011	2,603,015	114,984
愛媛県	155,254	826,105	136,663	134,695	105,098	125,915	94,902	111,948
高松市	96,014,814	334,448,119	61,579,568	46,893,482	42,944,398	51,395,296	38,156,491	27,066,605
高松市	112	16,917		71,047	1,462			
高松市	52,080	3,656,730		6,618,644	278,250			
高松市	8,864	10,536	10,729	3,846	2,028	6,635	2,242	4,654
高松市	6,436,221	6,421,499	5,257,992	1,285,660	861,918	2,769,315	737,836	2,257,714
高松市	228,730	136,246	231,224	310,111	136,702	93,930	92,041	58,557
高松市	155,613,166	93,204,945	114,157,339	110,599,673	64,535,369	54,017,544	65,236,625	51,163,832
高松市	98,379	67,463	75,221	60,880	64,577	44,556	54,827	50,241
高松市	83,383,405	57,465,673	60,278,135	53,843,118	64,362,255	47,547,872	60,725,430	60,329,206
高松市	235,159	116,851	131,476	116,179	122,368	144,596	106,508	117,088
その他	82,327,928	55,473,544	75,481,449	76,981,119	75,422,789	96,315,197	83,080,014	97,594,916

生鮮水産物魚種別・産地別取扱高 — 天然ぶり類

産地	25年1月	25年2月	25年3月	25年4月	25年5月	25年6月	25年7月	25年8月
総計	534,381	1,104,244	458,319	539,939	324,682	211,874	241,909	855,063
平均単価	252,507,617	456,785,357	181,393,455	131,392,073	70,066,175	64,562,079	97,668,761	192,487,532
福岡	473	414	396	243	216	305	404	225
東シナ海	45,611	50,441	39,257	16,460	23,314	15,979	92,717	702,352
鹿児島	20,799,090	22,737,030	15,053,509	5,830,966	7,582,262	5,102,485	40,617,163	151,917,403
徳島					94,520			
香川県	53,107	48,940	33,004	39,743	22,324	4,165	1,403	357
高知県	29,543,722	22,000,639	13,941,915	10,176,849	6,421,411	1,354,218	364,173	54,708
愛媛県	150,652	822,933	130,996	117,729	49,613	71,347	51,228	84,183
高松市	93,288,917	332,095,608	57,623,240	34,900,388	14,742,424	20,396,367	19,719,925	17,820,344
高松市	17	16,853		71,047				
高松市	3,150	3,653,370		6,618,644				
高松市	6,164	7,588	9,859	3,393	1,004	3,948	2,125	3,812
高松市	4,345,265	4,363,020	4,445,310	849,753	279,219	1,465,616	688,591	2,006,069
高松市	81,845	80,879	179,008	249,676	74,434	48,510	43,059	16,977
高松市	54,140,282	49,333,484	71,591,050	60,369,131	15,080,815	15,406,558	19,908,542	7,519,416
高松市	702	747	4,877	322			2,188	224
高松市	549,887	587,739	1,440,947	86,031			331,800	40,026
高松市	196,283	75,863	61,318	41,569	59,473	67,925	49,189	47,158
その他	49,837,304	22,014,467	17,297,484	12,560,311	15,539,655	20,836,835	16,038,567	13,129,566

(単位/上段:kg 下段:円 平均単価:円)

25年9月	25年10月	25年11月	25年12月	年計	26年1月	26年2月	26年3月	年度計
904,804	1,277,195	947,167	1,588,596	10,868,100	1,132,553	920,880	634,703	10,789,259
311,089,219	408,749,227	389,621,025	850,438,434	4,974,345,643	706,458,581	553,240,322	389,211,345	5,201,168,148
344	320	411	535	458	624	601	613	482
480,865	759,057	313,527	386,266	3,024,277	48,966	61,066	45,090	3,036,224
72,943,424	139,708,323	63,378,084	124,355,137	723,028,854	26,051,742	25,609,135	22,060,785	733,093,872
				105,984				105,984
				13,846,277				13,846,277
2,198	2,650	5,017	36,705	282,800	46,003	14,648	30,073	235,651
464,206	935,686	1,816,694	20,448,695	127,349,682	32,933,663	9,090,405	10,238,172	112,433,430
65,927	125,718	137,295	394,756	2,414,276	232,335	503,865	122,014	2,154,468
16,516,011	28,183,402	49,667,734	191,009,951	983,875,871	157,649,445	263,596,266	62,746,853	975,825,934
				89,538		336	36	72,881
				10,605,704		129,360	47,775	7,074,029
10,976	6,245	12,775	6,064	85,594	17,652	19,154	13,206	105,477
5,636,879	4,880,796	4,786,379	4,275,695	45,607,904	14,894,121	15,849,601	6,170,819	64,406,733
69,737	92,935	87,850	318,388	1,856,451	227,662	87,988	150,167	1,726,068
46,498,547	58,389,086	60,803,139	276,214,654	1,150,433,918	189,335,888	78,277,467	92,419,966	1,147,491,789
54,230	54,183	58,251	73,823	756,631	84,131	45,575	66,587	711,861
64,271,682	62,282,716	65,575,468	81,997,559	762,062,519	94,549,587	50,734,923	80,931,480	787,151,296
220,871	236,407	332,452	372,594	2,252,549	475,804	188,248	207,530	2,640,645
104,758,470	114,369,218	143,593,527	152,136,743	1,157,534,914	191,044,135	109,953,165	114,595,495	1,359,844,788

25年9月	25年10月	25年11月	25年12月	年計	26年1月	26年2月	26年3月	年度計
682,135	1,061,418	730,392	1,208,127	7,952,483	836,810	771,694	464,097	7,928,140
112,478,315	206,075,790	188,499,237	498,903,772	2,452,820,163	424,011,156	396,835,887	194,772,302	2,577,753,079
165	194	258	413	308	507	514	420	325
454,383	744,273	308,497	383,682	2,876,966	44,969	56,154	39,042	2,881,822
61,491,664	132,304,799	60,666,463	122,600,047	646,702,881	23,033,964	22,889,906	16,993,165	651,030,287
				94,520				94,520
				10,420,389				10,420,389
1,215	1,312	2,996	34,610	243,176	44,580	13,774	29,783	196,262
181,178	204,091	649,437	19,282,016	104,174,357	32,307,730	8,601,957	10,044,362	89,642,130
36,654	106,669	113,721	357,405	2,093,130	201,617	487,880	106,162	1,784,208
4,855,029	18,338,065	37,734,709	168,941,196	820,456,212	138,602,936	252,632,712	50,720,331	779,404,426
				87,917		63		71,110
				10,275,164		9,975		6,628,619
6,401	530	10,516	4,196	59,536	5,063	4,889	11,719	57,596
1,799,101	88,221	3,164,064	2,941,757	26,435,986	3,876,076	2,498,176	5,356,154	25,012,797
20,212	31,924	22,989	137,234	986,747	117,501	60,502	115,772	938,790
7,570,901	9,190,917	9,825,939	116,305,976	436,243,011	92,415,436	48,587,291	52,829,977	455,010,899
		43	499	9,602	874	5,792	2,695	12,637
		10,684	271,578	3,318,692	307,967	3,113,576	497,613	4,659,275
163,270	176,710	271,630	290,501	1,500,889	422,206	142,640	158,924	1,891,195
36,580,442	45,949,697	76,447,941	68,561,202	394,793,471	133,467,047	58,502,294	58,330,700	555,944,257

生鮮水産物魚種別・産地別取扱高 — 養殖ぶり類

産地	25年1月	25年2月	25年3月	25年4月	25年5月	25年6月	25年7月	25年8月
総計	147,432	53,809	43,473	35,643	33,696	27,286	28,459	27,703
平均単価	100,750,715	41,743,624	34,201,029	28,319,603	26,865,196	22,787,962	25,214,853	25,843,901
平均単価	683	776	787	795	797	835	886	933
福岡				49				
				16,118				
東シナ海								
香岐								
対馬								
五島								
佐賀	1,922	2,484						
	1,345,482	1,600,757						
長崎	131,547	44,405	35,509	30,027	23,802	13,923	19,956	16,369
	88,095,717	34,886,087	28,256,019	24,004,210	19,472,999	12,072,008	18,169,361	15,985,423
鹿児島	8,560	1,395	1,072	759	914	1,059	1,280	1,456
	6,498,146	1,105,044	842,307	632,206	767,359	926,766	1,054,791	1,179,123
その他	5,403	5,525	6,892	4,808	8,980	12,304	7,223	9,878
	4,811,370	4,151,736	5,102,703	3,667,069	6,624,838	9,789,188	5,990,701	8,679,355

生鮮水産物魚種別・産地別取扱高 — ひらまさ類

産地	25年1月	25年2月	25年3月	25年4月	25年5月	25年6月	25年7月	25年8月
総計	18,263	11,967	18,306	48,448	111,609	125,194	96,546	67,811
平均単価	13,743,522	9,324,000	15,690,152	39,190,368	66,207,705	63,774,222	61,225,959	68,771,754
平均単価	753	779	857	809	593	509	634	1,014
福岡	2,396	2,660	2,515	2,313	3,153	36,663	20,270	7,106
	1,214,844	1,655,830	2,059,956	2,131,594	1,458,641	9,900,866	12,908,643	6,799,682
東シナ海								
香岐	2,274	279	196	5,675	17,907	1,115	4,578	144
	1,256,832	199,814	182,020	3,964,888	10,867,151	629,194	1,994,186	40,693
対馬	4,602	2,988	5,648	16,958	55,383	53,571	39,104	11,380
	2,725,897	2,284,030	3,937,386	11,989,419	28,150,314	30,346,480	17,269,225	5,093,222
五島		64			1,462			
		3,360			278,250			
佐賀	774	464	870	441	892	2,621	71	740
	744,371	457,722	812,682	425,249	516,885	1,282,384	35,805	234,341
長崎	7,014	2,987	5,932	20,613	26,029	17,586	18,836	13,877
	6,471,929	2,444,799	5,280,652	18,026,617	18,353,140	12,164,140	14,554,226	14,320,269
鹿児島	828	1,884	3,093	2,431	4,723	3,743	6,507	2,647
	957,769	2,117,795	3,378,574	2,630,561	5,095,499	4,063,849	6,669,692	3,125,635
その他	375	641	52	17	2,060	9,895	7,180	31,917
	371,880	160,650	38,882	22,040	1,487,826	5,387,309	7,794,182	39,157,912



(単位/上段:kg 下段:円 平均単価:円)

25年9月	25年10月	25年11月	25年12月	年計	26年1月	26年2月	26年3月	年度計
36,725	41,599	42,782	195,486	714,093	137,339	40,378	36,910	684,006
33,938,975	38,660,912	39,977,983	172,821,988	591,126,741	121,397,699	41,454,955	41,611,360	618,895,387
924	929	934	884	828	884	1,027	1,127	905
				49	42			91
				16,118	43,848			59,966
			6,192	6,192	2,772		81	9,045
			4,690,317	4,690,317	1,802,783		51,093	6,544,193
							36	36
							47,775	47,775
4,104	5,305	1,186	1,122	16,123	11,597	13,463		36,777
3,550,697	4,565,436	1,024,743	843,834	12,930,949	10,351,225	12,785,906		33,121,841
14,383	14,852	17,722	147,006	509,501	89,812	11,662	14,349	413,863
12,399,719	12,736,695	15,765,456	129,599,863	411,443,557	77,921,036	13,551,864	17,658,044	369,336,678
1,741	2,414	4,027	4,953	29,630	9,694	5,643	9,856	43,796
1,506,323	2,124,133	3,531,648	4,411,581	24,579,427	8,747,088	5,423,654	10,162,708	40,467,380
16,497	19,028	19,847	36,213	152,598	23,422	9,610	12,588	180,398
16,482,236	19,234,648	19,656,136	33,276,393	137,466,373	22,531,719	9,693,531	13,691,740	169,317,554

25年9月	25年10月	25年11月	25年12月	年計	26年1月	26年2月	26年3月	年度計
52,821	48,063	57,675	61,279	717,982	47,098	31,052	33,611	781,207
43,069,853	38,738,388	40,602,394	42,138,078	502,476,395	33,589,760	22,924,516	29,918,210	550,151,207
815	806	704	688	700	713	738	890	704
7,916	5,838	4,264	2,486	97,580	3,518	4,562	4,299	102,388
5,118,247	3,768,740	2,459,561	1,689,255	51,165,859	2,484,766	2,539,889	3,457,228	54,717,112
73	569	1,806	2,021	36,637	1,423	870	280	36,461
27,878	337,362	1,091,814	1,135,179	21,727,011	625,933	485,928	189,872	21,390,078
13,469	11,630	19,506	29,649	263,888	26,756	15,927	15,724	309,057
6,318,687	6,254,176	10,231,393	16,370,287	140,970,516	16,633,875	10,915,033	11,946,344	171,518,455
				1,526		153		1,615
				281,610		59,535		337,785
318	229	913	705	9,038	976	727	1,385	10,018
215,544	130,371	498,641	461,281	5,815,276	660,940	494,852	732,943	5,689,236
16,392	21,455	25,256	19,773	195,750	11,326	6,131	6,992	204,266
13,587,546	17,336,864	19,043,919	16,179,715	157,763,816	9,309,426	4,927,865	7,137,070	164,940,797
1,744	14	2,341	2,491	32,446	2,466	1,954	3,019	34,080
2,080,911	8,820	2,878,540	3,163,468	36,171,112	3,097,819	2,581,531	4,002,109	39,398,432
12,909	8,328	3,589	4,154	81,117	633	728	1,912	83,322
15,721,040	10,902,055	4,398,526	3,138,893	88,581,195	777,002	919,883	2,452,644	92,159,312

生鮮水産物魚種別・産地別取扱高 — かんぱち類

産地	25年1月	25年2月	25年3月	25年4月	25年5月	25年6月	25年7月	25年8月
総計	129,931	106,467	140,385	136,990	138,413	115,417	106,463	110,216
平均単価	109,711.438	89,440.872	116,795.962	119,449.307	128,998.312	123,830.667	122,715.744	112,987.816
福岡	844	840	832	872	932	1,073	1,153	1,025
東シナ海	55	42	198	22	3,371	5,730	3,625	8,263
香岐	20,790	26,880	88,715	9,240	3,502,074	5,603,344	2,760,100	2,846,661
対馬					11,464			
五島					3,425,888			
佐賀	66	7			112	487	264	83
長崎	50,400	3,150			54,600	319,599	244,656	19,583
鹿児島		184	19	8	102	997	4,570	16,385
その他		68,481	18,942	3,675	51,660	652,449	1,167,341	4,153,039
平均単価	95							
福岡	48,930							
東シナ海	4			12	132	66	46	102
香岐	1,103			10,658	65,814	21,315	13,440	17,304
対馬	8,324	7,975	10,775	9,795	12,437	13,911	10,190	11,334
五島	6,905,238	6,540,575	9,029,618	8,199,715	11,628,414	14,374,838	12,604,496	13,338,724
佐賀	88,289	63,437	66,179	57,368	58,940	39,754	44,852	45,914
長崎	75,377,603	53,655,095	54,616,307	50,494,320	58,499,398	42,557,257	52,669,147	55,984,422
鹿児島	33,098	34,822	63,214	69,785	51,855	54,472	42,916	28,135
その他	27,307,374	29,146,691	53,042,380	60,731,699	51,770,470	60,301,865	53,256,564	36,628,083

生鮮水産物魚種別・産地別取扱高 — ふぐ類合計

産地	25年1月	25年2月	25年3月	25年4月	25年5月	25年6月	25年7月	25年8月
総計	60,804	51,244	40,138	29,988	22,911	46,813	59,951	43,596
平均単価	84,633.650	74,404.404	49,435.356	19,224.520	10,778.346	17,359.472	22,569.249	19,454.204
福岡	1,392	1,452	1,232	641	470	371	376	446
東シナ海	8,888	10,571	5,191	1,922	3,251	8,033	8,134	13,934
香岐	18,395,518	27,946,111	11,964,347	1,366,347	1,306,811	3,234,785	3,348,401	4,368,748
対馬								
五島								
佐賀				21	37	45	29	120
長崎				8,925	7,875	12,390	10,500	51,450
鹿児島	173	187	1,072	1,299	229	62	39	232
その他	55,860	125,160	590,100	480,690	108,780	27,825	28,350	164,850
平均単価								
福岡	2,226	945	1,372	485	173	572	187	112
東シナ海	8,375,126	2,600,898	4,322,617	665,726	61,961	143,115	84,945	42,105
香岐	21,592	16,075	19,324	9,521	8,718	17,554	44,976	27,307
対馬	33,365,226	25,709,981	24,661,841	10,272,039	5,199,297	7,381,709	16,396,356	11,408,112
五島	2,903	297	869	20	1,565	1,048	64	50
佐賀	1,160,355	139,965	464,310	9,398	431,881	270,585	11,550	4,200
長崎	25,022	23,169	12,310	16,720	8,938	19,499	6,522	1,841
鹿児島	23,281,565	17,882,289	7,432,141	6,421,395	3,661,741	6,289,063	2,689,147	3,414,739
その他								

(単位/上段:kg 下段:円 平均単価:円)

25年9月	25年10月	25年11月	25年12月	年計	26年1月	26年2月	26年3月	年度計
133,123	126,115	116,318	123,704	1,483,542	111,306	77,756	100,085	1,395,906
121,602,076	125,274,137	120,541,411	136,574,596	1,427,922,344	127,459,966	92,024,964	122,909,473	1,454,368,475
913	993	1,036	1,104	963	1,145	1,184	1,228	1,042
18,566	8,946	766	98	49,682	437	350	1,749	51,923
6,333,515	3,634,784	252,060	65,835	25,143,996	489,164	179,340	1,610,392	27,286,507
				11,464				11,464
				3,425,888				3,425,888
910	769	215	74	2,987		4	10	2,928
255,150	394,233	75,443	31,500	1,448,314		2,520	3,938	1,401,222
15,804	7,419	4,068	1,510	51,066	1,190	58	47	52,158
5,342,295	3,591,161	1,701,632	1,008,151	17,758,826	609,851	48,521	29,085	18,358,860
				95		120		120
				48,930		59,850		59,850
153	181	160	41	897	16	75	102	1,086
71,537	96,768	98,931	28,823	425,693	5,880	70,667	81,722	582,859
18,750	24,704	21,883	14,375	164,453	9,023	9,693	13,054	169,149
12,940,381	19,124,610	16,167,825	14,129,100	144,983,534	9,689,990	11,210,447	14,794,875	158,203,415
50,745	51,755	51,840	65,880	684,953	71,097	32,186	51,017	621,348
60,684,448	60,149,763	59,154,596	74,150,932	697,993,288	82,396,714	39,616,162	66,269,050	702,626,209
28,195	32,341	37,386	41,726	517,945	29,543	35,270	34,106	485,730
35,974,752	38,282,818	43,090,924	47,160,255	536,693,875	34,268,367	40,837,457	40,120,411	542,423,665

25年9月	25年10月	25年11月	25年12月	年計	26年1月	26年2月	26年3月	年度計
125,108	124,660	157,203	107,939	870,355	58,037	48,293	50,063	874,562
56,795,450	71,356,601	112,475,478	152,345,818	690,832,548	86,961,626	77,750,582	48,211,281	695,282,627
454	572	715	1,411	794	1,498	1,610	963	795
71,465	61,597	55,697	32,914	281,597	14,394	7,860	6,821	286,022
27,571,332	26,319,810	27,495,238	34,582,805	187,900,253	22,161,406	20,379,585	12,928,981	185,064,249
206		4	15	477	8	28	43	556
52,500		2,100	2,415	148,155	2,100	9,450	16,590	176,295
34	167	18	966	4,478	870	486	1,252	5,654
27,195	88,820	40,047	398,475	2,136,152	286,860	264,915	699,195	2,616,002
418	4,766	4,324	3,243	18,823	3,171	2,054	1,201	20,706
171,990	3,969,643	3,029,939	6,488,396	29,956,461	8,173,892	4,774,453	2,147,389	29,753,554
41,449	34,380	39,449	41,455	321,800	25,036	19,446	17,783	327,074
16,757,185	22,429,194	35,610,087	59,145,067	268,336,094	30,029,582	29,953,541	19,288,918	263,871,087
552	162	142	604	8,276	293	163	197	4,860
355,562	149,825	35,595	168,840	3,202,066	124,740	51,555	57,855	1,671,586
10,984	23,588	57,569	28,742	234,904	14,265	18,256	22,766	229,690
11,859,686	18,399,309	46,262,472	51,559,820	199,153,367	26,183,046	22,317,083	13,072,353	212,129,854

生鮮水産物魚種別・産地別取扱高 — さばふぐ類

産地	25年1月	25年2月	25年3月	25年4月	25年5月	25年6月	25年7月	25年8月
総計	22,413	5,969	4,027	3,955	9,466	23,368	46,779	30,080
平均単価	11,715,609	4,161,984	2,177,339	1,382,374	3,003,290	7,541,228	15,402,870	10,768,319
福岡	523	697	541	350	317	323	329	358
東シナ海	3,873	1,184	85	73	1,237	5,605	4,255	6,634
彦岐	2,295,353	820,326	50,894	22,282	386,676	2,088,998	1,360,905	2,102,900
対馬								
五島								
佐賀	431	80	19	10	69	504	124	56
長崎	340,222	94,500	16,590	1,313	14,805	106,050	34,965	10,710
鹿児島	5,663	700	413	406	4,033	14,189	41,300	23,171
その他	3,006,519	400,923	233,557	213,334	1,446,387	4,569,915	13,736,730	8,610,525
	2,903	297	869	8	1,433	1,048	64	50
	1,160,355	139,965	464,310	2,625	392,280	270,585	11,550	4,200
	9,513	3,708	2,625	3,434	2,545	1,990	1,007	97
	4,902,660	2,706,270	1,405,688	1,129,905	705,915	496,230	249,270	20,559

生鮮水産物魚種別・産地別取扱高 — とらふぐ類

産地	25年1月	25年2月	25年3月	25年4月	25年5月	25年6月	25年7月	25年8月
総計	32,365	28,141	23,090	13,328	8,747	8,452	7,346	12,175
平均単価	64,905,137	59,243,365	38,573,832	12,291,824	4,840,786	4,358,836	4,761,999	7,175,401
福岡	2,005	2,105	1,671	922	553	516	648	589
東シナ海	4,614	8,936	4,238	1,454	1,559	1,973	3,658	7,112
彦岐	15,737,399	26,773,449	11,285,699	1,093,940	665,524	861,276	1,851,392	2,169,458
対馬								
五島								
佐賀	109	35	189	1,072	33	15	11	168
長崎	22,785	29,505	80,535	346,815	18,900	3,675	17,850	147,525
鹿児島								
その他	1,737	789	1,178	409	17	7	9	7
	7,915,309	2,447,493	4,235,467	641,313	7,865	2,940	27,825	3,150
	14,213	13,099	15,167	8,003	3,664	2,945	3,365	3,402
	25,282,144	21,841,342	21,663,511	8,611,505	2,837,432	2,186,357	2,153,060	1,870,096
				11	132			
				6,353	39,601			
	11,692	5,282	2,318	2,372	3,342	3,512	296	1,465
	15,947,500	8,151,576	1,308,620	1,588,748	1,271,464	1,304,588	708,197	2,976,772

(単位/上段:kg 下段:円 平均単価:円)

25年9月	25年10月	25年11月	25年12月	年計	26年1月	26年2月	26年3月	年度計
104,799	97,287	100,658	52,903	501,700	21,870	4,346	3,867	499,374
38,495,360	38,756,734	41,680,535	25,859,666	200,945,308	12,857,944	2,991,152	2,024,000	200,763,472
367	398	414	489	401	588	688	523	402
64,136	57,076	50,755	20,686	215,599	7,221	674	67	218,419
24,582,857	22,347,416	21,443,093	10,368,701	87,870,403	4,163,084	532,710	22,303	89,421,927
136			8	200	8		8	216
30,660			1,050	44,310	2,100		3,150	49,560
	8		8	312	26		8	300
	2,100		1,365	116,130	5,355		3,150	107,835
393	4,511	4,076	2,651	12,924	701	98	8	13,201
108,255	1,713,716	1,471,420	1,287,744	5,200,290	410,972	92,128	1,050	5,253,128
37,815	28,067	27,325	16,688	199,770	9,945	3,037	2,180	208,156
13,285,989	11,190,901	11,077,713	8,307,636	76,080,129	5,810,675	2,071,894	1,200,337	81,522,036
456	39	74	604	7,845	293	163	197	4,429
87,885	6,195	16,275	168,840	2,725,065	124,740	51,555	57,855	1,194,585
1,859	7,586	18,428	12,258	65,050	3,676	374	1,399	54,653
399,714	3,496,406	7,672,034	5,724,330	28,908,981	2,341,018	242,865	736,155	23,214,401

25年9月	25年10月	25年11月	25年12月	年計	26年1月	26年2月	26年3月	年度計
14,688	14,402	23,519	52,820	239,073	33,411	31,866	23,746	244,500
15,479,513	26,331,598	54,540,371	122,769,567	415,272,229	69,545,034	67,619,415	37,292,660	427,007,004
1,054	1,828	2,319	2,324	1,737	2,082	2,122	1,570	1,746
6,819	4,045	4,472	11,185	60,065	6,855	6,731	5,575	61,438
2,812,924	3,698,699	5,752,789	23,612,157	96,314,706	17,742,254	19,506,464	12,176,857	91,943,734
7		4	7	53			7	60
1,050		2,100	1,365	19,740			2,940	22,680
5	109	13	943	2,702	837	259	396	3,861
9,870	54,170	36,267	391,545	1,159,442	275,730	100,800	218,610	1,621,757
8	237	227	584	5,209	2,470	1,890	1,087	6,952
53,550	2,245,427	1,546,969	5,196,662	24,323,970	7,762,920	4,641,690	2,103,919	24,234,230
3,495	5,525	11,016	23,732	107,626	13,747	14,496	11,406	104,796
3,156,730	9,631,727	22,156,992	47,954,365	169,345,261	20,554,182	24,731,267	14,198,155	160,041,868
62				205				205
163,601				209,555				209,555
4,292	4,486	7,787	16,369	63,213	9,502	8,490	5,275	67,188
9,281,788	10,701,575	25,045,254	45,613,473	123,899,555	23,209,948	18,639,194	8,592,179	148,933,180

生鮮水産物魚種別・産地別取扱高 — なめら類

産地	25年1月	25年2月	25年3月	25年4月	25年5月	25年6月	25年7月	25年8月
総計	2,763	10,213	3,836	7,306	623	24		1
	819,315	3,402,526	1,500,619	2,044,749	186,795	4,200		578
平均単価	297	333	391	280	300	175		578
福岡	5	8	10	4				
	5,565	8,873	7,655	2,688				
東シナ海								
香岐								
対馬								
五島								
佐賀	7	3						
	2,625	5,355						
長崎		16	7	10	1			1
		9,188	3,224	2,226	315			578
鹿児島								
その他	2,751	10,186	3,819	7,292	622	24		
	811,125	3,379,110	1,489,740	2,039,835	186,480	4,200		

生鮮水産物魚種別・産地別取扱高 — なごや類

産地	25年1月	25年2月	25年3月	25年4月	25年5月	25年6月	25年7月	25年8月
総計								
平均単価								
福岡								
東シナ海								
香岐								
対馬								
五島								
佐賀								
長崎								
鹿児島								
その他								



生鮮水産物魚種別・産地別取扱高 — その他のふぐ類

産地	25年1月	25年2月	25年3月	25年4月	25年5月	25年6月	25年7月	25年8月
総計	3,263	6,921	9,185	5,399	4,075	14,969	5,826	1,340
平均単価	7,193,589	7,596,529	7,183,566	3,505,573	2,747,475	5,455,208	2,404,380	1,509,906
福岡	2,205	1,098	782	649	674	364	413	1,127
東シナ海	396	443	858	391	455	455	221	188
香岐	357,201	343,463	620,099	247,437	254,609	284,511	136,104	96,390
対馬				14	21	21	14	91
五島				5,775	5,250	6,090	5,250	40,950
佐賀	34	152	867	203	63	39	7	
長崎	22,575	95,655	503,265	120,960	35,280	21,000	2,625	
鹿児島	51	73	175	66	87	61	54	49
その他	116,970	53,550	70,560	23,100	39,291	34,125	22,155	28,245
	1,716	2,260	3,737	1,102	1,020	420	311	733
	5,076,563	3,458,528	2,761,549	1,444,974	915,163	625,437	506,566	926,913
				1				
				420				
	1,066	3,993	3,548	3,622	2,429	13,973	5,219	279
	1,620,280	3,645,333	3,228,093	1,662,907	1,497,882	4,484,045	1,731,680	417,408

生鮮水産物魚種別・産地別取扱高 — かわはぎ類

産地	25年1月	25年2月	25年3月	25年4月	25年5月	25年6月	25年7月	25年8月
総計	244,896	53,822	61,630	216,931	103,545	176,643	121,251	116,999
平均単価	61,381,250	19,406,444	17,678,979	60,832,525	40,716,683	85,065,312	51,488,674	46,931,107
福岡	251	361	287	280	393	482	425	401
東シナ海	4,329	7,802	5,881	12,555	73,418	153,394	103,818	94,225
香岐	1,630,159	2,901,291	2,630,232	6,031,284	32,162,886	78,246,683	45,691,654	37,333,790
対馬								
五島								
佐賀	3,628	243	68	116	224	146	134	104
長崎	2,308,635	132,090	18,585	30,345	35,385	25,935	28,035	20,895
鹿児島	175,895	38,902	43,728	82,833	1,920	1,966	1,457	1,313
その他	40,955,723	13,078,170	10,574,865	28,978,425	478,170	527,310	454,440	427,350
	20							
	6,300							
	463	390	398	799	885	679	1,018	638
	231,840	221,970	171,360	306,285	177,660	96,600	216,930	227,535
	11,958	6,129	9,435	14,290	23,037	17,786	12,587	11,101
	7,620,111	2,924,033	3,501,172	5,643,240	6,045,603	5,016,794	3,642,122	3,854,447
			70	249	420	702	265	671
			78,750	240,716	277,519	392,310	173,252	275,100
	48,603	356	2,050	106,089	3,641	1,970	1,972	8,947
	8,628,482	148,890	704,015	19,602,230	1,539,461	759,680	1,282,241	4,791,990



(単位/上段:kg 下段:円 平均単価:円)

25年9月	25年10月	25年11月	25年12月	年計	26年1月	26年2月	26年3月	年度計
5,383	12,379	33,019	2,212	103,971	2,649	2,860	12,212	102,322
2,757,577	6,071,499	16,252,997	3,713,015	66,391,314	4,513,970	4,144,365	7,114,690	60,190,655
512	490	492	1,679	639	1,705	1,449	583	588
500	476	470	1,040	5,893	312	445	1,168	6,121
173,451	273,695	299,356	599,217	3,685,533	249,925	330,541	722,974	3,668,210
63				224		28	28	280
20,790				84,105		9,450	10,500	104,055
29	50	5	15	1,464	7	227	848	1,493
17,325	32,550	3,780	5,565	860,580	5,775	164,115	477,435	886,410
17	18	21	7	679		56	99	535
10,185	10,500	11,550	3,150	423,381		34,755	41,055	258,111
139	786	1,101	1,035	14,360	1,330	1,912	4,181	14,070
314,466	1,604,991	2,373,807	2,883,066	22,892,023	3,657,375	3,149,015	3,882,917	22,284,690
34	123	68		226				226
104,076	143,630	19,320		267,446				267,446
4,601	10,926	31,354	115	81,125	999	192	5,888	79,597
2,117,284	4,006,133	13,545,184	222,017	38,178,246	600,895	456,489	1,979,809	32,721,733

25年9月	25年10月	25年11月	25年12月	年計	26年1月	26年2月	26年3月	年度計
104,726	128,108	121,490	87,675	1,537,716	390,352	274,531	106,240	1,948,491
39,578,423	49,253,408	42,530,959	32,837,177	547,700,941	109,991,131	88,895,162	35,261,196	683,381,757
379	384	350	375	356	282	324	332	351
82,103	106,165	82,245	46,371	772,306	6,742	4,464	4,975	770,475
30,245,684	39,009,476	27,783,487	16,147,321	319,813,947	3,144,173	2,290,618	2,309,895	320,396,951
1,028	174	678	1,138	7,681	2,257	480	446	6,925
377,370	51,240	247,170	410,130	3,685,815	1,158,754	320,775	166,740	2,872,774
6,795	2,252	3,199	3,938	364,198	5,937	238,933	80,507	431,050
2,633,295	1,008,525	1,533,210	1,789,620	102,439,103	2,288,213	71,529,465	24,442,110	136,090,133
		10		30				10
		3,990		10,290				3,990
260	10	149	2,841	8,530	423	415	780	8,897
54,075	840	63,000	1,283,100	3,051,195	195,195	227,850	205,590	3,054,660
5,707	7,702	18,771	23,756	162,259	23,814	11,401	12,924	182,876
1,948,089	2,534,863	4,505,478	9,379,292	56,615,244	13,264,999	8,428,998	6,257,781	70,521,705
316	1,520	3,637	2,155	10,005	5,712	8	81	15,736
131,250	665,910	1,551,270	850,710	4,636,786	1,887,375	2,730	51,765	6,499,906
8,517	10,285	12,801	7,476	212,707	345,467	18,830	6,527	532,522
4,188,660	5,982,554	6,843,354	2,977,004	57,448,561	88,052,423	6,094,726	1,827,315	143,941,638

生鮮水産物魚種別・産地別取扱高 — した類

産地	25年1月	25年2月	25年3月	25年4月	25年5月	25年6月	25年7月	25年8月
総計	5,532 1,982,400	5,973 2,193,188	3,054 1,741,058	1,822 1,198,523	3,904 2,605,029	12,749 6,997,043	13,192 8,096,645	9,405 5,829,025
平均単価	358	367	570	658	667	549	614	620
福岡		5 3,675	35 35,228	38 23,520	294 122,745	1,543 715,155	5,706 2,567,985	2,567 1,037,035
東シナ海								
香岐						33 27,825	123 85,155	111 93,345
対馬							70 47,565	
五島								
佐賀					15 7,875			66 57,750
長崎	30 8,400	1 158	24 10,815	136 50,138	110 61,299	744 216,038	123 81,050	39 22,470
鹿児島						25 12,390		
その他	5,502 1,974,000	5,967 2,189,355	2,995 1,695,015	1,648 1,124,865	3,485 2,413,110	10,404 6,025,635	7,170 5,314,890	6,622 4,618,425

生鮮水産物魚種別・産地別取扱高 — ひらめ類

産地	25年1月	25年2月	25年3月	25年4月	25年5月	25年6月	25年7月	25年8月
総計	41,017 51,761,103	49,457 57,407,089	54,715 66,521,175	32,595 46,801,369	31,185 41,347,898	27,712 38,542,587	20,331 31,821,576	18,797 32,443,096
平均単価	1,262	1,161	1,216	1,436	1,326	1,391	1,565	1,726
福岡	12,427 13,627,336	26,745 29,650,959	25,483 29,495,582	5,435 6,584,752	5,097 5,204,461	2,909 2,658,223	2,972 2,869,933	1,409 1,719,480
東シナ海								
香岐	26 19,740	63 44,940	108 71,085	83 63,000	40 26,565	27 16,275	10 8,925	
対馬	730 742,980	643 631,890	400 401,195	1,204 1,430,310	1,412 1,423,380	399 409,500	147 172,804	99 147,210
五島		8 4,200						
佐賀	393 708,399	249 471,477	228 405,625	189 320,909	211 498,008	52 110,944	59 103,898	23 18,375
長崎	10,572 13,874,312	11,663 11,082,828	16,098 18,126,049	7,992 13,117,958	4,194 6,687,269	2,759 4,539,295	3,110 5,331,015	2,576 4,446,276
鹿児島	166 274,460				329 466,346	1,521 2,340,714	595 962,363	
その他	16,703 22,513,876	10,086 15,520,795	12,398 18,021,639	17,692 25,284,440	19,902 27,041,869	20,045 28,467,636	13,438 22,372,638	14,690 26,111,755

(単位/上段:kg 下段:円 平均単価:円)

25年9月	25年10月	25年11月	25年12月	年計	26年1月	26年2月	26年3月	年度計
4,398	2,144	2,118	4,554	68,845	7,183	4,656	7,161	73,286
2,115,603	1,147,094	661,763	1,473,571	36,040,942	2,448,516	3,069,665	4,712,925	40,355,402
481	535	312	324	524	341	659	658	551
2,052	664	562	653	14,119	4	12	45	14,140
763,350	199,605	159,495	175,718	5,803,511	2,226	2,940	37,065	5,806,839
21				288				288
13,965				220,290				220,290
				70				70
				47,565				47,565
			8	89			24	113
			1,365	66,990			19,320	86,310
39	4	3	264	1,517	45	50	94	1,651
18,858	2,489	893	73,343	545,951	23,730	43,880	56,280	650,468
				25				25
				12,390				12,390
2,286	1,476	1,553	3,629	52,737	7,134	4,594	6,998	56,999
1,319,430	945,000	501,375	1,223,145	29,344,245	2,422,560	3,022,845	4,600,260	33,531,540

25年9月	25年10月	25年11月	25年12月	年計	26年1月	26年2月	26年3月	年度計
17,040	21,954	21,718	33,290	369,811	38,067	37,181	60,872	360,742
28,432,745	33,105,161	32,267,377	45,977,627	506,428,803	52,042,106	50,643,546	70,585,911	504,010,999
1,669	1,508	1,486	1,381	1,369	1,367	1,362	1,160	1,397
1,963	3,288	5,309	7,249	100,286	8,900	13,560	31,792	89,883
3,307,324	4,899,294	6,388,587	7,443,040	113,848,971	10,496,989	17,188,840	33,689,573	102,450,496
	5	3		365	89	82	102	441
	4,200	1,575		256,305	68,040	88,830	96,600	374,010
26	83	122	171	5,436	727	862	618	5,870
35,175	107,520	149,310	236,608	5,887,882	723,744	957,759	606,690	6,400,010
				8				
				4,200				
13	53	223	877	2,570	502	216	230	2,648
38,273	121,454	523,381	1,732,724	5,053,467	728,457	461,998	377,507	5,035,928
2,009	2,674	2,888	3,844	70,379	9,956	10,826	16,045	68,873
3,340,005	4,418,927	4,977,454	6,588,090	96,529,478	14,249,902	13,260,420	17,348,747	98,305,358
		85	430	3,126	29		354	3,343
		17,850	738,466	4,800,199	38,740		368,897	4,933,376
13,029	15,851	13,088	20,719	187,641	17,864	11,635	11,731	189,684
21,711,968	23,553,766	20,209,220	29,238,699	280,048,301	25,736,234	18,685,699	18,097,897	286,511,821

生鮮水産物魚種別・産地別取扱高 — かれい類合計

産地	25年1月	25年2月	25年3月	25年4月	25年5月	25年6月	25年7月	25年8月
総計	128,687	154,424	116,010	77,685	86,773	36,622	28,863	40,488
平均単価	51,553,143	62,398,269	51,582,051	36,219,823	35,849,567	18,414,270	16,687,435	24,680,830
福岡	401	404	445	466	413	503	578	610
東シナ海	58,707	70,380	11,283	1,430	4,180	2,571	2,148	776
香岐	18,665,724	24,963,226	5,748,855	856,748	2,825,967	1,929,693	1,384,196	572,040
対馬	12	6	16					
五島	6,300	3,150	8,400					
佐賀	665	493	838	545	959	1,120	2,926	2,501
長崎	531,930	268,065	561,330	478,800	787,605	1,621,620	3,900,015	3,310,545
鹿児島	83	572	204	45	8	22	14	19
その他	36,855	201,390	87,045	21,735	5,880	15,540	16,065	11,340
	11,257	25,010	12,606	2,629	2,063	1,600	1,428	1,548
	4,213,221	10,400,735	5,380,591	973,068	638,485	519,225	502,110	665,175
					252	861	21	
	57,963	57,963	91,063	73,036	79,311	30,448	22,326	35,644
	28,099,113	26,561,703	39,795,830	33,889,472	31,434,235	13,770,852	10,869,299	20,121,730

生鮮水産物魚種別・産地別取扱高 — まがれい類

産地	25年1月	25年2月	25年3月	25年4月	25年5月	25年6月	25年7月	25年8月
総計	3,356	5,680	6,075	3,039	3,449	4,483	4,737	2,575
平均単価	1,094,205	1,482,516	1,778,165	1,666,064	1,963,081	1,617,534	2,037,504	1,129,009
福岡	326	261	293	548	569	361	430	438
東シナ海	941	466	248	398	2,132	842	949	148
香岐	300,405	178,395	131,565	243,863	1,234,395	469,143	413,228	74,130
対馬								
五島								
佐賀		5	44	14			443	8
長崎		2,100	16,800	6,615			502,845	8,400
鹿児島								
その他	3	4	4	4	8	4	14	16
	525	1,890	1,050	3,150	5,880	4,725	16,065	10,290
	161	101	182	298	91	40	4	
	41,475	23,016	71,925	99,477	25,862	6,930	735	
	2,251	5,104	5,597	2,325	1,218	3,597	3,327	2,403
	751,800	1,277,115	1,556,825	1,312,959	696,944	1,136,736	1,104,631	1,036,189

(単位/上段:kg 下段:円 平均単価:円)

25年9月	25年10月	25年11月	25年12月	年計	26年1月	26年2月	26年3月	年度計
57,021	56,870	57,975	52,501	893,919	94,314	143,728	123,559	856,399
32,741,553	32,944,635	31,650,708	27,507,303	422,229,587	45,999,276	62,028,463	59,742,521	424,466,384
574	579	546	524	472	488	432	484	496
863	1,492	422	1,168	155,420	23,945	62,419	27,528	128,942
580,190	1,134,862	211,533	395,882	59,268,916	10,042,138	23,229,255	11,256,735	54,419,239
				34	163	269	152	584
				17,850	144,585	166,005	105,840	416,430
913	192	8	12	11,172	167	865	503	10,711
811,650	152,775	5,775	8,190	12,438,300	113,820	374,745	297,255	11,862,795
8	7	3	74	1,059	26	262	186	674
1,365	2,625	1,575	18,270	419,685	11,550	106,155	76,020	288,120
1,441	1,554	2,948	2,864	66,948	9,938	25,100	14,588	67,701
563,220	561,435	1,082,865	1,228,133	26,728,263	4,312,363	11,148,880	6,430,569	28,625,528
9				1,143				1,143
4,725				735,210				735,210
53,787	53,625	54,594	48,383	658,143	60,075	54,813	80,602	646,644
30,780,403	31,092,938	30,348,960	25,856,828	322,621,363	31,374,820	27,003,423	41,576,102	328,119,062

25年9月	25年10月	25年11月	25年12月	年計	26年1月	26年2月	26年3月	年度計
2,065	4,337	1,975	2,119	43,890	2,781	5,739	4,768	42,067
1,244,116	2,335,821	1,012,510	913,312	18,273,837	1,212,227	1,842,960	1,314,632	18,288,770
602	539	513	431	416	436	321	276	435
417	1,136	237	277	8,191	519	334	168	7,557
272,991	926,017	109,032	97,304	4,450,468	199,910	131,985	70,980	4,242,978
				514		4	28	497
				536,760		2,100	16,800	536,760
	4	3	8	72	16	11		88
	2,415	1,575	2,940	50,505	6,825	4,725		58,590
	4	8	22	911	30	394	412	1,303
	1,365	630	8,453	279,868	23,815	146,370	112,560	426,197
1,648	3,193	1,727	1,812	34,202	2,216	4,996	4,160	32,622
971,125	1,406,024	901,273	804,615	12,956,236	981,677	1,557,780	1,114,292	13,024,245

生鮮水産物魚種別・産地別取扱高 — みずがれい類

産地	25年1月	25年2月	25年3月	25年4月	25年5月	25年6月	25年7月	25年8月
総計	71,897	83,815	23,790	22,959	31,530	2,586	3,029	21,652
平均単価	26,007,870	30,362,326	12,695,340	14,809,935	18,041,699	2,586,360	3,784,410	15,353,835
福岡	362	362	534	645	572	1,000	1,249	709
東シナ海	52,794	60,143	5,475	128	221	350	430	386
香岐	16,763,880	20,134,591	2,401,455	86,415	92,085	198,555	335,580	287,805
対馬	12		4					
五島	6,300		1,050					
佐賀	611	425	776	528	953	1,116	2,480	2,493
長崎	515,130	238,455	534,450	471,660	775,530	1,615,320	3,395,070	3,302,145
鹿児島	80	565	176	40		15		
その他	36,330	198,450	72,345	16,065		8,925		
	9,913	22,280	8,969	1,314	1,033	397	104	913
	3,767,295	9,497,985	4,220,895	518,805	298,830	149,940	41,580	418,635
	8,487	402	8,390	20,949	29,323	708	15	17,860
	4,918,935	292,845	5,465,145	13,716,990	16,875,254	613,620	12,180	11,345,250

生鮮水産物魚種別・産地別取扱高 — やなぎむしかれい類

産地	25年1月	25年2月	25年3月	25年4月	25年5月	25年6月	25年7月	25年8月
総計	250	897	641	1,941	1,050			18
平均単価	233,205	808,605	438,585	1,081,920	509,565			25,725
福岡	933	901	684	557	483			1,429
東シナ海	18	275	3					
香岐	10,185	227,220	1,260					
対馬								
五島								
佐賀								
長崎				15				
鹿児島				945				
その他	232	622	638	1,926	1,050			18
	223,020	581,385	437,325	1,080,975	509,565			25,725



生鮮水産物魚種別・産地別取扱高 — その他のかれい類

産地	25年1月	25年2月	25年3月	25年4月	25年5月	25年6月	25年7月	25年8月
総計	53,184 24,217,863	64,032 29,744,822	85,504 36,669,961	49,746 18,661,904	50,738 15,335,222	29,553 14,210,376	21,097 10,865,521	16,243 8,172,261
平均単価	455	465	429	375	302	481	515	503
福岡	4,954 1,591,254	9,496 4,423,020	5,557 3,214,575	904 526,470	1,827 1,499,487	1,379 1,261,995	769 635,388	242 210,105
東シナ海								
香岐		6 3,150	12 7,350					
対馬	54 16,800	63 27,510	18 10,080	3 525	6 12,075	4 6,300	3 2,100	
五島								
佐賀		3 1,050	24 13,650	1 2,520		3 1,890		3 1,050
長崎	1,183 404,451	2,629 879,734	3,455 1,087,771	1,002 353,841	939 313,793	1,163 362,355	1,320 459,795	635 246,540
鹿児島					252 157,395	861 557,340	21 15,750	
その他	46,993 22,205,358	51,835 24,410,358	76,438 32,336,535	47,836 17,778,548	47,714 13,352,472	26,143 12,020,496	18,984 9,752,488	15,363 7,714,566

生鮮水産物魚種別・産地別取扱高 — にべ類

産地	25年1月	25年2月	25年3月	25年4月	25年5月	25年6月	25年7月	25年8月
総計	866 317,608	253 91,850	622 210,724	958 357,073	1,062 341,345	384 130,111	179 70,858	184 84,475
平均単価	367	363	339	373	321	339	396	459
福岡								
東シナ海								
香岐								
対馬								
五島								
佐賀								
長崎								
鹿児島		146 55,335			15 5,329			
その他	866 317,608	107 36,515	622 210,724	958 357,073	1,047 336,016	384 130,111	179 70,858	184 84,475



(単位/上段:kg 下段:円 平均単価:円)

25年9月	25年10月	25年11月	25年12月	年計	26年1月	26年2月	26年3月	年度計
20,678	14,583	14,982	19,622	439,962	48,440	57,021	79,741	422,444
10,464,362	7,996,329	7,543,133	8,427,941	192,309,695	23,578,624	28,170,163	41,090,499	194,516,335
506	548	503	430	437	487	494	515	460
266	263	160	888	26,705	3,671	6,591	5,602	22,562
228,134	162,225	94,626	297,528	14,144,807	1,304,153	3,069,885	2,794,050	12,084,046
				18		12	21	33
				10,500		2,940	10,290	13,230
				151	42	240	313	611
				75,390	23,415	91,980	172,725	309,120
8	3		66	111		21	91	196
1,365	210		15,330	37,065		7,245	42,840	72,450
459	833	1,588	1,358	16,564	966	1,822	1,608	13,693
138,600	263,025	566,265	512,505	5,588,675	339,078	466,285	597,084	4,619,166
9				1,143				1,143
4,725				735,210				735,210
19,936	13,484	13,234	17,310	395,270	43,761	48,335	72,106	384,206
10,091,538	7,570,869	6,882,242	7,602,578	171,718,048	21,911,978	24,531,828	37,473,510	176,683,113

25年9月	25年10月	25年11月	25年12月	年計	26年1月	26年2月	26年3月	年度計
259	102	1,549	464	6,882	177	190	198	5,706
87,365	35,073	527,160	165,919	2,419,561	55,674	79,057	75,879	2,009,989
337	344	340	358	352	315	416	383	352
7				168				22
2,205				62,869				7,534
252	102	1,549	464	6,714	177	190	198	5,684
85,160	35,073	527,160	165,919	2,356,692	55,674	79,057	75,879	2,002,455

生鮮水産物魚種別・産地別取扱高 — ぐち類

産地	25年1月	25年2月	25年3月	25年4月	25年5月	25年6月	25年7月	25年8月
総計	6,106	8,046	3,731	4,797	9,593	15,986	11,164	9,979
平均単価	1,263,570	2,118,743	985,320	1,362,323	3,281,145	4,667,875	3,432,261	2,560,678
福岡	207	263	264	284	342	292	307	257
東シナ海	4,518	2,055	504	798	1,290	4,516	4,082	3,627
香岐	737,730	325,500	83,580	144,900	167,895	791,448	742,686	505,618
対馬	5			10	34			
五島	2,100			2,625	5,985			
佐賀	384	153		54			48	123
長崎	50,295	21,210		7,770			12,075	20,685
鹿児島	27	42	449	374	306	18	39	292
その他	3,570	5,460	139,020	118,703	86,730	3,570	8,400	85,785
					150			
					47,250			
	1,172	5,796	2,778	3,561	7,813	11,452	6,995	5,937
	469,875	1,766,573	762,720	1,088,325	2,973,285	3,872,857	2,669,100	1,948,590

生鮮水産物魚種別・産地別取扱高 — えそ類

産地	25年1月	25年2月	25年3月	25年4月	25年5月	25年6月	25年7月	25年8月
総計	1,618	3,596	6,455	3,638	10,455	27,531	26,433	12,238
平均単価	269,378	301,183	583,528	413,764	1,341,298	2,965,432	2,177,110	993,304
福岡	166	84	90	114	128	108	82	81
東シナ海	686	544	309	539	2,765	9,149	15,285	5,457
香岐	122,955	40,110	21,000	43,890	177,450	517,755	851,393	252,420
対馬	103	90	150	51	166	68	48	20
五島	8,610	5,775	15,645	4,095	20,685	10,500	5,670	2,100
佐賀	135	35	10	25	10	105	74	35
長崎	48,510	9,450	3,780	6,405	3,150	28,455	16,380	6,405
鹿児島	197	2,236	5,180	2,402	4,870	6,601	6,537	6,098
その他	34,860	199,752	459,050	262,406	789,381	1,031,680	844,967	662,079
	497	691	806	621	2,644	11,608	4,489	628
	54,443	46,096	84,053	96,968	350,632	1,377,042	458,700	70,300

(単位/上段:kg 下段:円 平均単価:円)

25年9月	25年10月	25年11月	25年12月	年計	26年1月	26年2月	26年3月	年度計
10,612	6,746	5,585	4,934	97,279	6,073	3,095	2,325	90,889
2,010,016	1,249,815	1,127,890	916,020	24,975,656	1,356,065	760,726	647,535	23,372,349
189	185	202	186	257	223	246	279	257
5,274	2,613	3,008	1,875	34,160	2,790	1,368	294	31,535
653,100	304,920	445,620	204,540	5,107,537	406,560	242,655	36,960	4,646,902
	10	439	98	596	387	100	110	1,188
	1,575	194,177	57,225	263,687	100,265	20,055	15,645	397,552
21	63	135	150	1,131	261	72	33	960
4,515	2,625	14,385	7,140	140,700	25,095	11,340	5,250	110,880
739	457	331	141	3,214	49	75	394	3,213
234,675	112,350	93,135	23,310	914,708	7,350	14,070	134,085	922,163
				150				150
				47,250				47,250
4,579	3,603	1,672	2,670	58,028	2,587	1,480	1,494	53,843
1,117,726	828,345	380,573	623,805	18,501,774	816,795	472,606	455,595	17,247,602

25年9月	25年10月	25年11月	25年12月	年計	26年1月	26年2月	26年3月	年度計
8,631	10,267	13,594	4,769	129,225	2,422	7,592	6,134	133,704
742,980	1,058,453	1,213,958	772,803	12,833,191	382,433	689,464	648,839	13,399,838
86	103	89	162	99	158	91	106	100
2,430	2,980	2,784	2,419	45,347	885	545	466	45,704
89,985	125,948	127,470	235,673	2,606,049	141,750	47,565	32,235	2,643,534
				696	50	56	30	489
				73,080	5,250	4,620	9,450	62,370
280	780	480	570	2,539	180	65	100	2,704
84,630	213,360	138,285	241,500	800,310	53,130	17,745	29,085	838,530
5,525	3,848	4,818	1,335	49,647	1,104	6,601	4,938	54,677
530,985	379,995	509,145	218,085	5,922,385	155,947	544,353	477,058	6,406,081
396	2,659	5,512	445	30,996	203	325	600	30,130
37,380	339,150	439,058	77,545	3,431,367	26,356	75,181	101,011	3,449,323

生鮮水産物魚種別・産地別取扱高 — はも類

産地	25年1月	25年2月	25年3月	25年4月	25年5月	25年6月	25年7月	25年8月
総計	260 35,942	188 33,024	356 81,713	447 127,526	3,039 2,459,649	5,498 5,646,034	10,023 8,916,342	10,367 7,160,234
平均単価	138	176	230	285	810	1,027	890	691
福岡	34 7,350	27 3,465	22 3,675	20 2,531	94 43,135	146 29,400	224 76,230	217 47,860
東シナ海								
香岐								
対馬								
五島								
佐賀		6 1,575	10 4,725	4 3,675	59 39,795	113 83,685	26 28,770	223 349,965
長崎	212 27,647	150 27,459	277 61,091	329 76,861	695 515,811	1,754 1,389,814	2,672 1,663,224	1,225 813,586
鹿児島						12 7,928	42 6,300	28 1,260
その他	14 945	5 525	47 12,222	94 44,459	2,190 1,860,907	3,473 4,135,207	7,059 7,141,818	8,674 5,947,563

生鮮水産物魚種別・産地別取扱高 — たちうお類

産地	25年1月	25年2月	25年3月	25年4月	25年5月	25年6月	25年7月	25年8月
総計	109,970 73,763,130	79,310 62,375,145	123,379 85,928,430	65,593 56,529,219	69,255 49,429,821	122,679 100,204,230	148,662 106,191,498	53,187 56,546,963
平均単価	671	786	696	862	714	817	714	1,063
福岡	1,954 1,549,170	35 13,755	15 3,990	15 2,625	429 117,915	855 219,975	1,855 369,654	2,601 703,448
東シナ海								
香岐	24 11,340				8 840			
対馬	1,634 1,316,175	8 4,200		34 9,450	179 64,365	99 23,835	82 14,175	613 122,745
五島	34 6,300		30 16,800	30 4,725	26 5,040			24 3,150
佐賀	42 30,555	3 1,050	3 4,200		3 3,675		106 27,615	9 9,450
長崎	5,776 3,794,280	11,759 10,920,945	2,526 1,937,040	1,031 573,888	859 614,250	1,178 940,905	1,307 1,638,525	2,413 3,679,410
鹿児島	280 173,040	1,225 731,535	505 247,695	150 169,155		497 233,205	150 108,885	1,517 1,069,635
その他	100,226 66,882,270	66,280 50,703,660	120,300 83,718,705	64,333 55,769,376	67,752 48,623,736	120,050 98,786,310	145,162 104,032,644	46,010 50,959,125

(単位/上段:kg 下段:円 平均単価:円)

25年9月	25年10月	25年11月	25年12月	年計	26年1月	26年2月	26年3月	年度計
5,188	3,406	1,545	569	40,885	213	100	333	40,727
3,017,517	2,270,389	321,241	92,443	30,162,053	33,264	15,404	105,046	30,165,088
582	667	208	162	738	156	154	315	741
424	501	271	80	2,060	43		28	2,048
107,640	89,145	46,935	16,170	473,542	9,681		4,830	473,563
					8			8
					1,050			1,050
73	38		6	558	4	12	16	574
27,090	11,340		525	551,145	735	1,050	13,755	560,385
1,081	1,287	504	257	10,443	153	83	280	10,320
647,327	1,022,293	88,709	35,544	6,369,366	21,168	13,934	85,495	6,373,766
				82				82
				15,488				15,488
3,610	1,580	770	226	27,742	5	5	9	27,695
2,235,454	1,147,611	185,597	40,204	22,752,512	630	420	966	22,740,836

25年9月	25年10月	25年11月	25年12月	年計	26年1月	26年2月	26年3月	年度計
64,160	102,894	73,097	78,315	1,090,501	248,519	60,565	37,652	1,124,578
56,642,082	80,816,611	53,828,460	50,831,445	833,087,034	121,513,778	43,508,850	35,262,465	811,305,422
883	785	736	649	764	489	718	937	721
5,542	1,726	8,760	14,783	38,569	5,392	5,903	3,535	51,395
1,921,920	539,805	3,492,615	6,928,320	15,863,192	3,372,705	3,592,680	2,922,570	24,184,232
		64	112	208	16			200
		40,215	54,495	106,890	4,830			100,380
3,589	602	415	475	7,730	162,716	11,422		180,226
467,082	129,781	83,265	193,935	2,429,008	62,566,770	2,668,155		66,343,558
	64		13	221				157
	8,400		1,050	45,465				22,365
9	168	962	194	1,499	15			1,466
10,815	168,525	629,160	185,325	1,070,370	6,930			1,041,495
8,557	3,288	4,128	8,325	51,147	3,215	11,113	1,746	47,160
8,073,660	2,794,890	3,893,505	3,768,765	42,630,063	2,569,980	10,899,840	1,415,085	40,862,703
375	280	1,157	8,368	14,504	1,715	1,905	2,980	19,094
191,940	211,050	510,615	2,689,050	6,335,805	1,139,145	1,919,925	3,583,860	11,826,465
46,088	96,766	57,611	46,045	976,623	75,450	30,222	29,391	824,880
45,976,665	76,964,160	45,179,085	37,010,505	764,606,241	51,853,418	24,428,250	27,340,950	666,924,224

生鮮水産物魚種別・産地別取扱高 — あなご類

産地	25年1月	25年2月	25年3月	25年4月	25年5月	25年6月	25年7月	25年8月
総計	14,883	10,750	13,294	17,446	18,798	25,957	17,139	16,726
平均単価	11,065,677	9,860,923	12,034,235	15,260,519	12,960,924	16,048,015	16,367,603	16,567,080
福岡	744	917	905	875	689	618	955	990
東シナ海	2,662	1,972	2,026	2,722	5,407	3,405	2,822	2,543
香岐	1,411,937	1,073,132	1,532,382	1,912,055	2,737,448	1,599,045	1,848,788	1,050,128
対馬								
五島	3,805	1,130	476	1,887	5,564	9,051	5,230	4,211
佐賀	862,365	299,933	160,724	669,900	1,610,910	2,203,635	2,005,504	1,768,411
長崎								
鹿児島	333	313	307	146	176	84	38	7
その他	281,042	269,264	327,664	119,648	175,185	77,817	46,725	5,880
	3,953	3,314	3,179	3,061	3,973	5,360	6,082	7,349
	3,891,718	3,195,212	3,222,577	3,488,833	3,647,172	4,545,502	7,334,315	9,520,923
	4,130	4,021	7,306	9,630	3,678	8,057	2,967	2,616
	4,618,615	5,023,382	6,790,888	9,070,083	4,790,209	7,622,016	5,132,271	4,221,738

生鮮水産物魚種別・産地別取扱高 — ほうぼう類

産地	25年1月	25年2月	25年3月	25年4月	25年5月	25年6月	25年7月	25年8月
総計	2,731	5,224	5,291	6,665	8,749	3,903	1,100	1,080
平均単価	1,412,788	1,539,095	1,465,417	3,410,022	3,023,203	1,260,000	508,830	419,528
福岡	517	295	277	512	346	323	463	388
東シナ海	769	1,782	1,028	291	1,050	598	185	370
香岐	269,442	507,940	244,104	123,648	283,301	174,825	68,250	130,410
対馬								
五島								
佐賀		5		25	5	10		
長崎		1,050		13,125	1,575	2,100		
鹿児島	195		17	5		38	64	161
その他	624,750		9,450	2,625		19,530	36,540	122,850
	237	560	509	177	180	145	15	15
	134,873	316,029	270,039	95,445	73,815	65,100	7,350	8,925
	1,059	2,176	3,088	511	469	300	115	171
	230,318	456,878	665,590	155,169	64,554	96,390	36,540	54,390
	471	701	649	5,656	7,045	2,812	721	363
	153,405	257,198	276,234	3,020,010	2,599,958	902,055	360,150	102,953

(単位/上段:kg 下段:円 平均単価:円)

25年9月	25年10月	25年11月	25年12月	年計	26年1月	26年2月	26年3月	年度計
15,862	15,856	19,178	15,147	201,036	11,546	12,764	9,652	196,071
15,138,370	15,304,801	16,159,540	12,254,181	169,021,868	11,145,020	12,187,707	10,539,306	169,933,066
954	965	843	809	841	965	955	1,092	867
1,780	1,245	1,431	803	28,818	1,722	723	855	25,458
787,217	832,690	1,035,403	616,203	16,436,428	1,332,095	521,829	727,188	15,000,089
4				4				4
3,675				3,675				3,675
4,350	3,756	5,467	5,537	50,464	2,251	3,385	3,025	53,714
1,696,170	1,637,685	1,965,496	1,820,963	16,701,696	644,910	1,335,180	1,415,190	18,773,954
16	20	62	153	1,655	323	122	119	1,266
18,639	19,887	61,562	184,632	1,587,944	329,800	107,111	123,630	1,270,515
6,904	3,933	5,400	4,727	57,235	3,229	3,371	2,332	55,720
8,719,035	5,244,320	5,889,333	4,914,732	63,613,672	3,841,926	3,980,128	3,027,234	64,153,453
2,808	6,902	6,818	3,927	62,860	4,022	5,163	3,321	59,909
3,913,635	7,570,219	7,207,746	4,717,651	70,678,453	4,996,289	6,243,459	5,246,064	70,731,380

25年9月	25年10月	25年11月	25年12月	年計	26年1月	26年2月	26年3月	年度計
843	1,693	1,679	1,222	40,180	2,721	3,239	3,609	36,503
316,470	476,796	480,628	373,340	14,686,117	923,016	1,101,089	1,233,713	13,526,635
375	282	286	306	366	339	340	342	371
215	160	226	345	7,019	750	685	728	5,603
67,620	53,025	73,185	120,762	2,116,512	251,371	285,310	253,703	1,885,410
				45			5	45
				17,850			2,940	19,740
50		15	5	550	75	19		432
20,895		12,600	4,200	853,440	21,210	3,675		244,125
65	22	23	34	1,982	132	206	405	1,419
37,065	11,226	11,970	16,569	1,048,406	73,658	110,891	205,611	717,625
180	362	931	383	9,745	1,020	1,405	1,705	7,552
71,820	138,600	185,473	80,504	2,236,226	227,232	332,453	397,239	1,840,364
333	1,149	484	455	20,839	744	924	766	21,452
119,070	273,945	197,400	151,305	8,413,683	349,545	368,760	374,220	8,819,371

生鮮水産物魚種別・産地別取扱高 — こち類

産地	25年1月	25年2月	25年3月	25年4月	25年5月	25年6月	25年7月	25年8月
総計	626 158,393	656 151,853	1,428 411,803	2,626 901,315	4,780 1,615,815	21,793 5,264,076	13,703 3,959,133	6,235 1,895,332
福岡	253 136 41,202	231 89 26,355	288 138 47,094	343 173 61,467	339 1,705 601,369	242 13,089 3,498,356	289 10,576 2,752,295	304 3,405 732,198
東シナ海								
香岐						10 1,890	20 4,935	
対馬				8 2,625	1 315	5 1,575	5 1,260	
五島								
佐賀	90 26,040	55 22,785	56 24,885	111 90,405	639 325,920	248 137,456	140 73,185	101 44,016
長崎	123 43,439	156 58,718	389 125,414	643 329,705	701 331,904	964 478,933	879 344,089	1,340 394,665
鹿児島								
その他	277 47,712	356 43,995	845 214,410	1,691 417,113	1,735 356,307	7,477 1,145,866	2,083 783,369	1,389 724,453

生鮮水産物魚種別・産地別取扱高 — かさご類

産地	25年1月	25年2月	25年3月	25年4月	25年5月	25年6月	25年7月	25年8月
総計	28,166 17,468,925	35,674 21,626,286	41,938 25,818,123	28,279 20,940,258	32,173 19,274,362	23,961 15,589,092	18,490 13,736,962	15,190 12,537,602
平均単価	620	606	616	740	599	651	743	825
福岡	5,182 3,348,840	4,672 2,452,644	7,197 4,231,554	5,449 4,025,461	4,227 2,151,314	2,843 1,592,767	1,952 1,279,005	1,323 1,034,460
東シナ海								
香岐	78 73,815	171 115,920	367 251,265	365 299,145	1,309 965,790	385 265,335	315 220,290	383 400,575
対馬	1,345 1,203,300	3,284 2,689,470	3,549 2,829,435	3,111 3,000,060	4,644 3,589,530	4,633 3,569,895	3,465 3,108,525	2,297 2,436,735
五島								
佐賀	2,513 1,569,435	3,311 1,883,595	4,211 2,440,410	2,094 1,424,955	4,767 2,556,435	3,014 1,712,655	2,806 1,988,070	2,249 1,829,415
長崎	18,050 10,830,330	23,179 14,070,537	24,768 15,227,244	15,106 11,152,691	14,524 9,010,391	11,664 7,731,394	8,495 6,126,811	7,467 5,834,927
鹿児島								
その他	998 443,205	1,057 414,120	1,846 838,215	2,154 1,037,946	2,702 1,000,902	1,422 717,046	1,457 1,014,261	1,471 1,001,490



(単位/上段:kg 下段:円 平均単価:円)

25年9月	25年10月	25年11月	25年12月	年計	26年1月	26年2月	26年3月	年度計
3,024	1,913	1,146	1,717	59,647	298	223	553	58,011
672,884	506,095	267,207	412,069	16,215,975	122,252	99,079	183,731	15,898,988
223	265	233	240	272	410	444	332	274
2,009	1,177	643	1,099	34,239	99	42	61	34,078
417,827	270,040	140,942	204,866	8,794,011	38,472	14,070	27,773	8,759,675
				30				30
				6,825				6,825
	5		142	166			5	171
	1,365		66,671	73,811			1,575	75,386
45	57	45	168	1,754	47	55	120	1,775
13,755	24,150	21,420	57,540	861,557	13,125	23,940	49,980	874,892
696	521	319	223	6,954	100	79	309	6,774
142,822	150,394	66,173	51,429	2,517,685	46,715	31,186	85,398	2,453,413
		5		5				5
		3,150		3,150				3,150
274	153	134	85	16,499	52	47	58	15,178
98,480	60,146	35,522	31,563	3,958,936	23,940	29,883	19,005	3,725,647

25年9月	25年10月	25年11月	25年12月	年計	26年1月	26年2月	26年3月	年度計
15,424	8,854	13,233	13,253	274,635	26,642	27,314	26,178	248,991
11,236,011	7,419,993	9,928,081	10,395,223	185,970,918	17,827,389	17,565,647	17,396,679	173,847,299
728	838	750	784	677	669	643	665	698
1,688	1,167	1,311	2,085	39,096	5,808	5,478	5,755	39,086
1,308,742	856,192	936,286	1,562,572	24,779,837	3,812,124	2,886,240	3,303,680	24,748,843
1,456	24	54	133	5,040	130	298	273	5,125
1,055,985	20,265	58,275	126,105	3,852,765	112,245	211,155	201,180	3,936,345
2,384	1,507	3,880	1,857	35,956	1,397	1,778	3,622	34,575
2,109,450	1,607,445	3,595,515	1,967,595	31,706,955	1,305,885	1,558,200	3,577,245	31,426,080
1,669	1,534	1,643	1,387	31,198	1,670	1,869	1,630	26,332
1,233,015	1,381,328	1,232,007	1,020,054	20,271,374	1,047,638	1,062,495	1,005,585	17,493,652
7,274	3,609	5,363	6,813	146,312	16,986	16,756	12,894	126,951
4,946,804	2,890,900	3,699,752	5,282,180	96,803,961	11,094,931	11,342,685	8,266,758	87,380,224
953	1,013	982	978	17,033	651	1,135	2,004	16,922
582,015	663,863	406,246	436,717	8,556,026	454,560	504,872	1,042,231	8,862,155

生鮮水産物魚種別・産地別取扱高 — めばる類

産地	25年1月	25年2月	25年3月	25年4月	25年5月	25年6月	25年7月	25年8月
総計	3,061	3,655	4,363	3,641	4,307	2,421	1,163	958
平均単価	1,796,130	2,579,652	3,614,176	3,446,049	3,049,286	1,598,699	1,018,605	800,415
福岡	587	706	828	946	708	660	876	836
東シナ海	1,788	1,743	1,565	832	1,963	1,345	303	531
香岐	970,620	1,128,887	974,085	513,681	926,919	773,010	184,800	391,230
対馬		7	7		7		7	7
五島		4,200	3,150		4,725		2,625	3,675
佐賀	431	1,103	1,363	1,166	893	441	597	125
長崎	375,165	924,840	1,300,005	1,380,225	849,765	400,785	665,280	141,855
鹿児島								
その他	311	260	392	138	289	24	12	6
	163,485	150,150	208,950	103,845	148,785	16,275	7,875	4,725
	337	376	775	369	170	78	53	41
	157,815	233,815	931,321	290,463	81,576	28,560	23,415	25,200
	194	166	261	1,136	985	533	191	248
	129,045	137,760	196,665	1,157,835	1,037,516	380,069	134,610	233,730

生鮮水産物魚種別・産地別取扱高 — むつ類

産地	25年1月	25年2月	25年3月	25年4月	25年5月	25年6月	25年7月	25年8月
総計	22,704	31,896	41,963	34,016	33,597	9,079	50,934	60,529
平均単価	28,766,483	49,611,555	52,822,403	43,474,937	32,383,838	11,787,615	34,440,263	32,852,768
福岡	1,267	1,555	1,259	1,278	964	1,298	676	543
東シナ海	5			8	190		5	
香岐	525			840	109,305		315	
対馬								
五島	1,078	98						
佐賀	338,730	15,960						
長崎	9,774	20,680	19,618	14,556	8,637	1,857	3,031	290
鹿児島	21,446,565	43,359,225	44,006,550	34,195,665	18,408,810	5,368,860	10,086,405	795,900
その他								
	40	88	16	216	136	112	8	
	9,030	26,145	2,625	305,550	92,820	118,335	2,100	
	6,466	2,037	770	742	1,706	630	225	1,253
	4,250,610	1,341,900	1,130,745	747,495	1,280,265	673,575	485,940	674,520
						160	9	15
						63,000	13,860	4,095
	5,341	8,993	21,559	18,494	22,928	6,320	47,656	58,971
	2,721,023	4,868,325	7,682,483	8,225,387	12,492,638	5,563,845	23,851,643	31,378,253

(単位/上段:kg 下段:円 平均単価:円)

25年9月	25年10月	25年11月	25年12月	年計	26年1月	26年2月	26年3月	年度計
216	115	289	1,062	25,251	1,925	2,473	3,334	21,904
184,380	71,768	167,265	637,875	18,964,300	1,166,771	1,297,065	2,799,385	16,237,563
854	624	579	601	751	606	524	840	741
15	40	147	583	10,855	1,610	1,728	1,162	10,259
9,240	22,890	85,365	396,690	6,377,417	938,910	813,435	760,095	5,816,265
				35			14	35
				18,375			12,600	23,625
71	42	91	45	6,368	74	230	1,456	5,231
55,650	30,975	49,350	44,940	6,218,835	68,565	184,275	1,502,340	5,374,005
12	6	24	33	1,507	56	272	191	1,063
13,125	7,350	26,775	40,215	891,555	49,350	146,265	129,150	693,735
34	23	27	31	2,314	144	158	252	1,380
18,480	9,450	5,775	11,025	1,816,895	82,383	74,025	232,345	882,697
84	4		370	4,172	41	85	259	3,936
87,885	1,103		145,005	3,641,223	27,563	79,065	162,855	3,447,236

25年9月	25年10月	25年11月	25年12月	年計	26年1月	26年2月	26年3月	年度計
82,923	73,900	59,290	38,603	539,434	27,876	33,634	25,324	529,705
35,946,858	39,464,555	26,315,520	34,198,710	422,065,505	38,043,705	58,908,780	29,923,899	417,741,448
433	534	444	886	782	1,365	1,751	1,182	789
		17	5	230				225
		32,130	840	143,955				143,430
		306	14	1,496	7	404	7	738
		62,265	1,575	418,530	1,575	236,985	1,575	303,975
166	725	360	7,404	87,098	13,718	28,700	9,954	89,398
95,130	2,156,385	52,080	19,059,180	199,030,755	30,093,000	55,915,020	19,735,223	195,961,658
136		24	16	792	224	144	24	1,040
162,225		11,340	1,575	731,745	15,750	17,745	2,730	730,170
3,127	7,380	8,087	4,088	36,511	4,556	2,504	994	35,292
3,026,730	6,722,520	5,662,650	3,568,635	29,565,585	3,561,495	1,833,300	672,263	28,909,388
				184				184
				80,955				80,955
79,494	65,795	50,496	27,076	413,123	9,371	1,882	14,345	402,828
32,662,773	30,585,650	20,495,055	11,566,905	192,093,980	4,371,885	905,730	9,512,108	191,611,872

生鮮水産物魚種別・産地別取扱高 — えい類

産地	25年1月	25年2月	25年3月	25年4月	25年5月	25年6月	25年7月	25年8月
総計	194	188	410	846	1,557	1,577	1,553	1,054
平均単価	18,165	19,320	47,880	108,780	180,852	188,685	185,411	118,755
福岡	94	103	117	129	116	120	119	113
東シナ海	85	53	112	570	1,273	1,325	919	861
香岐	9,660	8,610	16,590	89,355	152,565	166,950	137,634	102,165
対馬		26			20		7	
五島		4,200			4,200		315	
佐賀			5	10	21	20	10	
長崎			1,575	2,100	1,722	3,780	2,310	
鹿児島	99	102	206	180	32	43	65	34
その他	6,825	5,985	19,950	10,500	4,830	4,095	5,985	4,095
								21
								1,575
	10	7	87	86	211	189	552	138
	1,680	525	9,765	6,825	17,535	13,860	39,167	10,920

生鮮水産物魚種別・産地別取扱高 — たい類合計

産地	25年1月	25年2月	25年3月	25年4月	25年5月	25年6月	25年7月	25年8月
総計	291,696	276,631	339,091	450,664	601,857	395,109	385,346	416,578
平均単価	254,709,053	234,350,751	290,704,991	333,643,348	352,639,684	267,598,024	289,403,803	316,987,355
福岡	873	847	857	740	586	677	751	761
東シナ海	23,553	16,578	12,815	47,917	375,129	213,560	179,066	193,213
香岐	23,863,259	13,112,521	10,642,618	28,312,022	181,288,440	124,173,072	118,124,680	123,958,176
対馬								
五島	57	136	283	161	310	324	644	35
佐賀	32,130	94,710	179,130	84,945	80,535	150,675	424,515	24,675
長崎	2,574	2,406	2,113	74,346	3,363	3,151	3,844	36,604
鹿児島	1,977,833	1,717,548	1,692,208	35,186,078	1,503,705	1,686,930	2,294,250	20,819,295
その他	47	135						
	32,340	28,350						
	4,476	5,802	9,821	8,238	6,922	4,712	3,036	1,820
	3,670,851	4,549,765	8,166,534	5,813,677	3,992,462	2,625,997	2,200,508	1,640,308
	67,154	86,087	119,324	137,736	67,967	55,621	55,657	35,629
	51,764,902	61,149,105	92,447,836	97,562,865	32,071,205	30,096,855	34,882,127	25,570,749
		55	458	1,870	1,886		145	4
		70,318	447,179	1,700,528	1,922,842		50,400	7,833
	193,835	165,432	194,277	180,396	146,280	117,741	142,954	149,273
	173,367,738	153,628,434	177,129,486	164,983,233	131,780,495	108,864,495	131,427,323	144,966,319

(単位/上段:kg 下段:円 平均単価:円)

25年9月	25年10月	25年11月	25年12月	年計	26年1月	26年2月	26年3月	年度計
1,491	1,255	1,840	1,157	13,122	477	195	878	13,880
178,290	137,445	198,031	104,738	1,486,352	40,845	35,595	162,855	1,640,282
120	110	108	91	113	86	183	185	118
1,359	1,164	1,777	993	10,491	156	132	278	10,807
162,960	120,855	193,306	88,358	1,249,008	17,010	28,770	62,265	1,322,193
				53	30			57
				8,715	1,575			6,090
	10		6	82	5		40	122
	3,465		840	15,792	1,050		14,385	29,652
90	41		108	1,000	286	57	553	1,489
8,400	4,095		14,385	89,145	21,210	6,300	85,575	169,470
				21				21
				1,575				1,575
42	40	63	50	1,475		6	7	1,384
6,930	9,030	4,725	1,155	122,117		525	630	111,302

25年9月	25年10月	25年11月	25年12月	年計	26年1月	26年2月	26年3月	年度計
372,023	492,145	386,223	413,173	4,820,536	303,286	321,026	366,312	4,903,742
260,149,702	314,992,596	257,711,016	342,832,297	3,515,722,620	252,183,438	231,086,980	275,731,815	3,494,960,058
699	640	667	830	729	832	720	753	713
134,986	203,895	136,756	95,505	1,632,973	25,329	10,586	10,118	1,626,060
74,960,512	99,011,789	76,335,848	84,953,674	958,736,611	25,936,809	9,952,140	7,594,939	954,602,101
173	177	113	168	2,581	113	730	985	3,933
123,165	109,200	76,440	107,730	1,487,850	101,745	480,509	657,720	2,421,854
1,092	1,792	1,590	8,131	141,007	2,716	3,354	3,515	143,499
860,685	1,699,635	820,155	5,298,159	75,556,481	2,132,447	2,694,145	2,483,779	77,479,263
				182				
				60,690				
1,874	2,179	3,476	3,221	55,577	2,823	4,102	8,428	50,831
1,573,843	1,981,554	2,959,204	2,819,076	41,993,779	2,508,168	4,158,633	5,970,953	38,244,383
80,622	114,525	103,238	100,644	1,024,204	76,708	125,001	156,207	1,109,555
42,594,474	60,866,017	50,987,750	66,202,752	646,196,637	58,391,828	73,230,951	99,523,365	671,980,938
204		27	5	4,654	33	2	4,038	8,214
223,230		17,052	525	4,439,907	20,832	4,494	4,879,923	8,827,659
153,071	169,577	141,023	205,499	1,959,358	195,564	177,251	183,021	1,961,650
139,813,793	151,324,401	126,514,567	183,450,381	1,787,250,665	163,091,609	140,566,108	154,621,136	1,741,403,860

生鮮水産物魚種別・産地別取扱高 — 天然まだい類

産地	25年1月	25年2月	25年3月	25年4月	25年5月	25年6月	25年7月	25年8月
総計	69,877	90,203	117,757	221,520	347,627	194,066	157,077	191,314
平均単価	71,504,739	84,849,128	113,898,951	162,256,072	195,847,654	131,165,812	128,396,258	149,052,433
福岡	1,023	941	967	732	563	676	817	779
東シナ海	19,490	11,086	8,788	23,326	288,049	159,095	114,988	125,973
香岐	22,522,388	11,307,497	9,112,692	18,251,946	157,339,137	106,960,610	94,709,510	100,563,808
対馬	51	130	199	149	172	282	608	35
五島	30,555	93,135	140,280	80,220	46,410	140,385	409,815	24,675
佐賀	1,968	1,455	1,651	73,485	2,803	2,737	3,609	35,767
長崎	1,735,703	1,347,633	1,478,427	34,856,693	1,330,140	1,546,335	2,168,145	20,271,300
鹿児島	20	135						
その他	21,000	28,350						
平均単価	2,551	1,985	7,561	5,930	4,290	1,946	2,477	1,050
福岡	2,774,616	3,026,035	7,176,854	4,843,173	3,065,339	1,745,386	2,047,943	1,143,360
東シナ海	35,149	56,061	66,872	89,483	39,638	25,850	25,421	20,337
香岐	34,285,178	47,538,865	68,621,563	79,112,176	23,856,528	18,237,431	22,953,066	18,614,282
対馬			458	1,866	1,882		5	
五島			447,179	1,697,378	1,920,742		6,300	
佐賀	10,648	19,351	32,228	27,281	10,793	4,156	9,969	8,152
長崎	10,135,299	21,507,613	26,921,956	23,414,486	8,289,358	2,535,665	6,101,479	8,435,008

生鮮水産物魚種別・産地別取扱高 — 養殖まだい類

産地	25年1月	25年2月	25年3月	25年4月	25年5月	25年6月	25年7月	25年8月
総計	150,731	124,924	150,652	136,531	123,846	115,253	129,817	140,672
平均単価	148,160,582	120,066,434	144,749,184	131,081,120	119,201,576	108,338,357	124,870,554	136,458,734
福岡	983	961	961	960	962	940	962	970
東シナ海			55					
香岐			20,213					
対馬				2				
五島				2,625				
佐賀	489	611	538	481	384	284		383
長崎	442,110	551,745	414,385	442,290	366,913	270,981		365,383
鹿児島	2,613		3,248	5	133	3,990	2,795	2,816
その他	2,688,035		2,676,547	1,050	146,963	2,399,878	1,736,711	1,930,400
平均単価								
福岡								
東シナ海								
香岐								
対馬								
五島								
佐賀	147,629	124,313	146,811	136,043	123,329	110,979	127,022	137,473
長崎	145,030,437	119,514,689	141,638,039	130,635,155	118,687,700	105,667,498	123,133,843	134,162,951

(単位/上段:kg 下段:円 平均単価:円)

25年9月	25年10月	25年11月	25年12月	年計	26年1月	26年2月	26年3月	年度計
138,177	217,962	158,889	155,674	2,060,143	81,098	74,515	124,206	2,062,125
105,063,603	142,668,122	110,933,849	145,908,663	1,541,545,284	76,341,919	73,978,715	105,405,999	1,527,019,099
760	655	698	937	748	941	993	849	741
78,925	136,957	97,787	79,536	1,144,000	19,736	7,946	6,020	1,138,338
60,034,152	82,249,011	66,828,938	78,834,421	808,714,110	23,558,238	9,050,452	6,209,905	804,590,128
167	171	113	168	2,245	113	724	926	3,628
119,175	107,835	76,440	107,730	1,376,655	101,745	478,409	636,195	2,329,034
719	1,511	870	7,866	134,441	2,267	3,216	2,466	137,316
629,895	1,547,490	493,500	5,155,569	72,560,830	1,933,682	2,620,435	2,063,305	74,616,489
				155				
				49,350				
945	1,371	1,161	1,338	32,605	1,888	2,511	5,862	30,769
1,176,176	1,456,632	1,280,894	1,455,709	31,192,117	2,211,858	3,649,677	5,120,558	29,196,705
46,020	63,257	52,336	53,047	573,471	40,906	37,932	79,933	574,160
32,329,348	45,400,386	36,395,902	43,319,645	470,664,370	36,443,898	38,243,401	64,627,452	459,533,515
		19	5	4,235	30		4,036	7,843
		13,902	525	4,086,026	13,860		4,875,429	8,528,136
11,401	14,695	6,603	13,714	168,991	16,158	22,186	24,963	170,071
10,774,857	11,906,768	5,844,273	17,035,064	152,901,826	12,078,638	19,936,341	21,873,155	148,225,092

25年9月	25年10月	25年11月	25年12月	年計	26年1月	26年2月	26年3月	年度計
129,318	143,245	128,299	170,990	1,644,278	154,365	134,155	155,958	1,662,449
123,958,081	136,000,680	120,253,743	155,345,560	1,568,484,605	140,774,768	118,458,056	135,854,511	1,550,595,740
959	949	937	909	954	912	883	871	933
				55	129			129
				20,213	136,504			136,504
				2	110			112
				2,625	34,230			36,855
213	553	1,731	1,302	6,969				5,331
203,522	457,302	1,457,915	1,121,006	6,093,552				4,685,312
	3,212	1,759	7,057	27,628	7,483	8,352	12,888	50,490
	2,370,600	1,671,343	6,275,537	21,897,064	6,672,358	7,143,238	11,054,936	41,403,014
204				204				204
223,230				223,230				223,230
128,901	139,480	124,809	162,631	1,609,420	146,643	125,803	143,070	1,606,183
123,531,329	133,172,778	117,124,485	147,949,017	1,540,247,921	133,931,676	111,314,818	124,799,575	1,504,110,825

生鮮水産物魚種別・産地別取扱高 — きだい類

産地	25年1月	25年2月	25年3月	25年4月	25年5月	25年6月	25年7月	25年8月
総計	41,020	42,268	58,188	56,084	62,200	50,179	58,375	47,332
平均単価	19,421,787	19,837,230	27,646,238	27,343,450	21,288,246	18,679,710	24,588,270	21,858,060
福岡	473	469	475	488	342	372	421	462
東シナ海	3,087	4,830	3,097	16,687	31,311	26,023	34,543	33,526
彦岐	1,062,327	1,496,355	1,089,008	7,384,756	10,535,175	9,969,225	15,292,305	14,785,680
対馬			78		6			
五島			36,225		2,100			
佐賀	357	489	321	290	407	339	235	832
長崎	153,405	204,225	155,295	154,035	141,540	128,520	126,105	544,845
鹿児島	27							
その他	11,340							
平均単価	1,407	2,934	1,581	1,581	1,746	2,301	468	387
福岡	444,360	854,385	527,835	461,160	410,970	553,035	140,280	131,565
東シナ海	27,332	26,015	41,000	25,861	21,437	21,146	23,027	9,574
彦岐	12,465,600	12,335,295	18,420,990	11,206,839	6,300,651	7,916,790	8,988,420	4,423,860
対馬								
五島								
佐賀								
長崎								
鹿児島	8,810	8,000	12,111	11,665	7,293	370	102	3,013
その他	5,284,755	4,946,970	7,416,885	8,136,660	3,897,810	112,140	41,160	1,972,110

生鮮水産物魚種別・産地別取扱高 — ちだい類

産地	25年1月	25年2月	25年3月	25年4月	25年5月	25年6月	25年7月	25年8月
総計	29,072	17,918	7,864	15,692	36,502	30,906	37,368	34,237
平均単価	13,481,286	8,887,694	2,214,055	4,814,881	8,490,930	8,338,617	10,669,050	8,567,728
福岡	464	496	282	307	233	270	286	250
東シナ海	839	291	284	6,723	31,668	25,991	27,093	30,858
彦岐	235,704	85,281	91,613	2,157,960	7,473,900	6,746,250	7,478,310	7,764,120
対馬								
五島								
佐賀	6	6			120	6	30	
長崎	1,575	1,575			30,135	2,100	12,075	
鹿児島	234	432	108	544	15	30		
その他	85,575	154,140	45,676	165,060	4,200	4,725		
平均単価								
福岡								
東シナ海								
彦岐								
対馬								
五島								
佐賀			78	52	61	147	72	
長崎			12,390	6,300	13,440	51,240	8,085	
鹿児島	1,300	3,531	4,998	6,377	2,180	4,073	4,323	2,848
その他	294,105	1,022,858	1,346,806	1,865,168	641,970	1,446,942	1,178,310	586,950
平均単価								
福岡								
東シナ海								
彦岐								
対馬								
五島								
佐賀				4	4		140	
長崎				3,150	2,100		44,100	
鹿児島	26,693	13,658	2,396	1,992	2,454	659	5,710	531
その他	12,864,327	7,623,840	717,570	617,243	325,185	87,360	1,948,170	216,658



(単位/上段:kg 下段:円 平均単価:円)

25年9月	25年10月	25年11月	25年12月	年計	26年1月	26年2月	26年3月	年度計
60,960	70,827	64,103	70,413	681,949	38,266	81,805	65,753	726,297
21,021,525	22,779,700	19,516,560	34,208,580	278,189,356	18,450,969	29,221,815	28,608,827	287,565,712
345	322	304	486	408	482	357	435	396
24,370	25,554	13,837	9,306	226,171	3,808	1,771	3,374	224,110
8,221,080	8,427,090	4,630,185	4,084,710	86,977,896	1,519,929	563,745	1,092,735	86,506,615
6				90			6	18
3,990				42,315			1,050	7,140
374	265	720	265	4,894	301	130	680	4,838
230,790	148,995	326,655	142,590	2,457,000	154,980	70,560	305,919	2,475,534
				27				
				11,340				
678	246	369	552	14,250	906	1,557	2,157	12,948
189,210	66,780	77,070	221,550	4,078,200	286,230	477,120	724,185	3,739,155
25,439	33,556	40,137	35,785	330,309	24,343	76,083	51,820	388,208
7,996,695	9,327,992	11,226,285	14,692,335	125,301,752	11,643,345	26,722,920	20,443,658	140,889,790
		8		8				8
		3,150		3,150				3,150
10,093	11,206	9,032	24,505	106,200	8,908	2,264	7,716	96,167
4,379,760	4,808,843	3,253,215	15,067,395	59,317,703	4,846,485	1,387,470	6,041,280	53,944,328

25年9月	25年10月	25年11月	25年12月	年計	26年1月	26年2月	26年3月	年度計
41,377	57,398	33,719	14,720	356,773	28,358	29,624	16,186	376,087
9,272,908	12,582,363	6,580,762	5,946,046	99,846,320	14,822,021	8,919,006	4,116,400	103,120,712
224	219	195	404	280	523	301	254	274
30,344	39,754	24,292	6,146	224,283	1,191	394	408	224,862
6,353,299	7,985,513	4,717,650	1,919,820	53,009,420	527,783	140,438	179,130	53,444,173
				168		6	29	191
				47,460		2,100	9,975	56,385
	16			1,379	33	8	346	992
	3,150			462,526	7,980	3,150	106,470	294,735
33	5	196	5	649	19		150	740
4,200	315	136,500	315	232,785	5,880		17,745	244,020
9,014	14,251	8,782	4,255	65,932	3,415	2,272	8,162	69,952
2,227,029	3,675,737	1,625,192	932,926	16,843,993	2,192,883	940,843	2,094,782	19,408,732
				148				148
				49,350				49,350
1,986	3,372	449	4,314	64,214	23,700	26,944	7,091	79,202
688,380	917,648	101,420	3,092,985	29,200,786	12,087,495	7,832,475	1,708,298	29,623,317

生鮮水産物魚種別・産地別取扱高 — その他のたい類

産地	25年1月	25年2月	25年3月	25年4月	25年5月	25年6月	25年7月	25年8月
総計	996 2,140,659	1,318 710,265	4,630 2,196,563	20,837 8,147,825	31,682 7,811,278	4,705 1,075,528	2,709 879,671	3,023 1,050,400
平均単価	2,149	539	474	391	247	229	325	347
福岡	137 42,840	371 223,388	591 329,092	1,181 517,360	24,101 5,940,229	2,451 496,987	2,442 644,555	2,856 844,568
東シナ海								
香岐			6 2,625	12 4,725	12 1,890	36 8,190	6 2,625	
対馬	15 3,150	30 11,550	33 12,810	25 7,665	138 27,825	45 7,350		5 3,150
五島								
佐賀	29 9,765	272 117,600	63 35,070	194 60,754	441 135,800	34 5,355	19 4,200	
長崎	760 2,031,984	480 252,087	3,206 1,381,930	16,010 5,377,632	4,579 1,125,093	562 95,814	91 25,620	54 15,257
鹿児島		55 70,318						4 7,833
その他	55 52,920	110 35,322	731 435,036	3,415 2,179,689	2,411 580,442	1,577 461,832	151 202,671	104 179,592

生鮮水産物魚種別・産地別取扱高 — あまだい類

産地	25年1月	25年2月	25年3月	25年4月	25年5月	25年6月	25年7月	25年8月
総計	33,124 36,541,146	26,210 31,269,070	46,499 51,658,987	35,850 43,455,783	37,566 44,514,869	27,820 37,011,421	23,104 32,602,419	29,757 31,686,510
平均単価	1,103	1,193	1,111	1,212	1,185	1,330	1,411	1,065
福岡	3,981 3,555,544	6,944 6,499,473	5,739 7,289,220	10,609 17,488,285	23,767 33,362,219	17,716 24,923,842	17,613 26,047,478	12,359 19,796,329
東シナ海								
香岐								
対馬	56 102,449	53 50,400	54 63,945	35 32,340	77 70,350	40 22,995	28 36,645	7 8,715
五島								
佐賀	772 907,305	661 818,580	1,037 1,031,730	701 717,623	503 395,682	505 551,355	84 102,690	76 121,170
長崎	21,698 27,981,799	15,858 22,292,603	26,437 36,941,962	12,289 18,169,095	5,421 6,281,153	7,900 9,826,131	4,815 5,746,073	4,739 4,992,750
鹿児島								
その他	6,617 3,994,049	2,694 1,608,014	13,232 6,332,130	12,216 7,048,440	7,799 4,405,465	1,659 1,687,098	564 669,533	12,576 6,767,546

(単位/上段:kg 下段:円 平均単価:円)

25年9月	25年10月	25年11月	25年12月	年計	26年1月	26年2月	26年3月	年度計
2,191	2,713	1,213	1,376	77,393	1,199	927	4,209	76,784
833,585	961,731	426,102	1,423,448	27,657,055	1,793,761	509,388	1,746,078	26,658,795
380	354	351	1,034	357	1,496	550	415	347
1,347	1,630	840	517	38,464	465	475	316	38,621
351,981	350,175	159,075	114,723	10,014,972	194,355	197,505	113,169	9,924,681
	6			78			24	96
	1,365			21,420			10,500	29,295
				291	5		23	241
				73,500	1,575		8,085	55,650
5	4	19	24	1,104	10	34	259	1,043
735	525	6,825	20,496	397,125	4,200	31,836	108,465	379,191
149	249	224	500	26,864	561	362	3,404	26,745
41,402	91,302	69,028	982,309	11,489,458	1,439,344	180,549	1,302,537	10,745,887
				59	3	2	2	11
				78,151	6,972	4,494	4,494	23,793
690	824	130	335	10,533	155	54	181	10,027
439,467	518,364	191,174	305,920	5,582,429	147,315	95,004	198,828	5,500,298

25年9月	25年10月	25年11月	25年12月	年計	26年1月	26年2月	26年3月	年度計
24,379	20,442	25,902	20,326	350,979	25,447	26,189	33,949	330,731
26,020,872	27,075,038	27,499,197	27,397,422	416,732,734	35,345,593	31,080,367	37,554,737	401,244,228
1,067	1,324	1,062	1,348	1,187	1,389	1,187	1,106	1,213
9,190	6,961	4,467	1,561	120,907	2,756	4,471	5,528	116,998
14,250,161	11,565,855	7,324,590	3,203,708	175,306,704	2,768,802	4,772,426	7,547,048	173,050,743
			14	14				14
			8,925	8,925				8,925
49	14	14	14	441	152	37	44	511
25,620	18,900	4,725	15,750	452,834	112,613	48,090	36,645	433,388
411	248	128	217	5,343	517	477	771	4,638
511,770	336,630	126,631	303,608	5,924,774	954,104	580,755	858,743	5,560,761
4,031	4,411	8,625	10,542	126,766	20,526	15,943	15,343	114,585
5,169,465	6,132,420	12,949,871	18,354,914	174,838,236	29,989,904	22,949,347	23,655,608	164,216,731
10,698	8,808	12,668	7,978	97,508	1,496	5,261	12,263	93,985
6,063,856	9,021,233	7,093,380	5,510,517	60,201,261	1,520,170	2,729,749	5,456,693	57,973,680

生鮮水産物魚種別・産地別取扱高 — きす類

産地	25年1月	25年2月	25年3月	25年4月	25年5月	25年6月	25年7月	25年8月
総計	1,039	756	1,457	1,466	10,539	11,636	14,423	13,288
平均単価	618,765	401,783	1,030,155	1,107,960	8,126,265	7,559,068	7,164,980	5,970,154
福岡	596	531	707	756	771	650	497	449
東シナ海				140	9,426	8,749	13,941	13,217
香岐				69,720	7,532,910	6,181,140	6,851,828	5,927,775
対馬							5	
五島							6,615	
佐賀	112	16	64	166	69	710	432	16
長崎	91,140	10,710	68,145	128,835	103,425	365,799	271,740	5,880
鹿児島		17	64	19	87	1,084	18	52
その他	927	723	1,329	905	956	1,093	27	3
	527,625	374,535	938,070	718,620	418,950	480,900	11,865	4,200

生鮮水産物魚種別・産地別取扱高 — いさき類

産地	25年1月	25年2月	25年3月	25年4月	25年5月	25年6月	25年7月	25年8月
総計	51,202	59,706	87,712	86,103	194,723	218,096	109,147	56,392
平均単価	25,530,562	33,803,912	56,125,045	66,037,581	103,831,252	112,639,338	79,307,342	52,719,981
福岡	499	566	640	767	533	516	727	935
東シナ海	3,528	12,640	15,252	19,165	49,007	75,817	23,836	6,269
香岐	3,427,200	10,282,650	13,509,153	18,777,352	31,326,462	43,576,406	14,690,761	4,813,083
対馬	78	75	168	138	10,379	1,723	275	921
五島	43,575	49,455	113,925	105,840	5,569,620	916,545	178,395	617,400
佐賀	152	188	1,193	1,747	2,922	2,655	3,245	1,583
長崎	142,380	155,085	984,345	1,793,820	2,056,425	1,488,375	2,011,275	1,771,770
鹿児島	126	276	290	169	2,082	5,282	253	236
その他	62	5	1,720	503	5,652	6,144	10,875	11,708
	10,983	1,386	391,440	379,072	1,262,835	3,825,708	15,626,159	17,750,377

(単位/上段:kg 下段:円 平均単価:円)

25年9月	25年10月	25年11月	25年12月	年計	26年1月	26年2月	26年3月	年度計
8,202	7,513	2,536	2,455	75,309	1,541	1,302	1,695	76,595
2,731,418	1,674,436	855,225	723,214	37,963,423	848,925	661,185	948,045	38,370,875
333	223	337	295	504	55	508	559	501
8,102	7,470	2,497	2,429	65,971				65,971
2,699,393	1,662,781	839,580	715,208	32,480,335				32,480,335
			8	13				13
			1,181	7,796				7,796
52	8		10	1,655	8	4		1,475
14,805	2,205		4,725	1,067,409	2,100	525		900,039
8	20	20	8	1,397		8	36	1,360
1,680	4,725	5,775	2,100	721,333		5,565	20,265	706,685
				236				236
				181,650				181,650
40	15	19		6,037	1,533	1,290	1,659	7,540
15,540	4,725	9,870		3,504,900	846,825	655,095	927,780	4,094,370

25年9月	25年10月	25年11月	25年12月	年計	26年1月	26年2月	26年3月	年度計
66,172	39,017	30,304	10,754	1,009,328	42,886	35,628	70,948	960,170
42,234,365	25,020,522	13,367,697	7,106,094	617,723,691	21,709,037	23,035,059	43,441,333	590,449,601
638	641	441	661	612	506	647	612	615
40,919	15,137	15,550	2,286	279,406	4,928	5,502	6,598	265,014
22,587,978	8,963,472	4,601,835	1,340,325	177,896,677	4,843,440	5,626,845	7,269,969	168,417,928
200	386	465	610	15,418	54	234	162	15,547
92,505	144,900	300,825	509,355	8,642,340	36,225	169,260	134,610	8,775,480
4,193	2,932	431	32	21,273	50	135	969	20,894
4,165,350	3,412,290	263,340	22,575	18,267,030	41,475	103,845	1,107,015	18,237,555
685	117	383	494	10,393	67	450	1,409	11,627
423,255	150,990	395,430	396,480	5,883,046	50,715	377,055	1,050,809	6,602,265
17,359	17,345	12,711	6,420	638,416	37,647	28,833	61,468	603,497
11,169,238	10,269,618	7,216,426	4,085,775	360,474,781	16,580,207	16,682,181	33,620,000	341,768,587
			198	359			271	630
			138,600	233,741			212,625	446,366
2,816	3,100	764	714	44,063	140	474	71	42,961
3,796,039	2,079,252	589,841	612,984	46,326,076	156,975	75,873	46,305	46,201,420

生鮮水産物魚種別・産地別取扱高 — はた類

産地	25年1月	25年2月	25年3月	25年4月	25年5月	25年6月	25年7月	25年8月
総計	10,532	14,063	10,387	10,185	15,986	14,775	12,773	12,526
平均単価	23,994,709	26,432,988	14,454,804	12,997,554	18,786,560	17,868,263	19,954,657	24,886,228
平均単価	2,278	1,880	1,392	1,276	1,175	1,209	1,562	1,987
福岡	1,451	1,544	1,561	2,727	6,038	4,033	2,769	2,604
東シナ海	2,226,884	1,742,844	1,785,233	2,907,271	5,492,740	4,050,140	3,219,662	3,170,905
徳島	77	40	15	4	222	126	217	243
対馬	325,270	203,805	5,775	7,875	282,860	167,812	319,977	295,493
五島	423	495	348	505	770	1,015	1,340	1,857
佐賀	908,457	1,054,983	563,002	866,589	1,023,036	1,263,836	1,701,566	2,319,346
長崎	961	692	917	915	1,277	1,141	756	1,253
鹿児島	2,753,754	812,377	963,226	1,002,639	2,049,280	2,029,371	2,024,463	4,064,863
その他	5,226	8,739	5,301	4,388	6,729	7,984	6,814	5,910
その他	13,025,266	21,468,350	10,029,858	6,741,778	9,195,510	9,601,319	10,801,442	13,861,908
鹿児島		163		9	7	233	536	205
その他	2,394	2,390	2,245	1,637	943	243	341	454
その他	4,755,078	806,712	1,107,710	1,462,864	742,766	229,628	590,202	808,119

生鮮水産物魚種別・産地別取扱高 — さわら類

産地	25年1月	25年2月	25年3月	25年4月	25年5月	25年6月	25年7月	25年8月
総計	201,807	181,883	357,795	232,999	169,590	35,864	53,731	93,256
平均単価	168,036,025	124,818,943	296,438,166	219,990,104	105,930,914	20,650,866	43,511,075	72,581,546
平均単価	833	686	829	944	625	576	810	778
福岡	68,987	30,465	15,560	11,734	1,657	7,538	32,675	32,318
東シナ海	50,184,286	39,476,205	23,411,242	19,656,742	1,598,328	5,803,688	28,424,099	32,298,124
徳島	6,499	8,014	5,582	2,182	5	22		2
対馬	7,184,642	10,236,423	9,547,241	4,796,021	6,930	11,025		1,691
五島	8,804	54,181	3,499	1,121	283	281	1,242	251
佐賀	4,481,124	9,538,302	2,762,971	1,147,113	200,225	144,182	786,330	127,766
長崎	50		35,541					
鹿児島	5,250		9,274,020					
その他	23,174	18,509	9,101	2,573	728	1,197	4,163	6,867
その他	25,357,812	23,509,039	14,315,604	5,451,419	457,517	790,125	3,452,502	6,728,502
その他	4,158	10,626	15,845	2,185	429	237	235	1,338
その他	3,749,684	9,329,630	12,200,931	3,899,990	335,633	151,317	187,136	1,157,353
鹿児島		40	367				129	14
その他		18,664	153,090				85,036	4,253
その他	90,135	60,048	272,300	213,204	166,488	26,589	15,287	52,466
その他	77,073,227	32,710,680	224,773,067	185,038,819	103,332,281	13,750,529	10,575,972	32,263,857

(単位/上段:kg 下段:円 平均単価:円)

25年9月	25年10月	25年11月	25年12月	年計	26年1月	26年2月	26年3月	年度計
16,287	23,260	31,225	34,653	206,652	10,582	10,492	11,809	204,553
37,819,732	53,462,865	81,341,856	127,933,873	459,934,089	23,438,098	24,684,519	17,881,427	461,055,632
2,322	2,298	2,605	3,692	2,226	2,215	2,353	1,514	2,254
4,039	5,578	5,722	3,940	42,005	1,751	1,129	1,498	41,827
6,189,654	8,567,329	13,918,680	10,958,056	64,229,398	2,533,045	1,432,863	1,684,710	64,125,055
253	271	432	467	2,367	104	18	16	2,373
739,149	1,049,803	1,526,290	2,149,994	7,074,103	449,433	42,631	25,536	7,056,853
804	1,094	1,305	1,038	10,994	564	328	1,308	11,928
1,414,033	2,371,266	2,577,712	3,026,329	19,090,155	1,013,884	617,090	2,289,518	20,484,205
1,532	2,232	3,567	2,908	18,151	846	598	827	17,852
5,405,191	7,498,840	12,813,668	13,694,440	55,112,112	2,368,666	1,258,586	1,093,832	55,303,839
9,052	12,317	18,697	24,024	115,181	6,140	6,833	7,116	116,004
23,130,973	32,009,894	48,858,440	94,386,196	293,110,934	15,300,223	19,587,163	11,585,747	295,060,593
14	32	72		1,271	33	18		1,159
60,480	71,169	200,088		2,873,656	189,420	42,536		2,761,695
594	1,736	1,430	2,276	16,683	1,144	1,568	1,044	13,410
880,252	1,894,564	1,446,978	3,718,858	18,443,731	1,583,427	1,703,650	1,202,084	16,263,392

25年9月	25年10月	25年11月	25年12月	年計	26年1月	26年2月	26年3月	年度計
163,162	189,852	127,673	202,020	2,009,632	193,464	129,437	102,245	1,693,293
92,556,344	104,311,529	72,793,983	134,053,913	1,455,673,408	124,136,496	86,516,311	99,449,667	1,176,482,748
567	549	570	664	724	642	668	973	695
50,615	31,987	75,152	137,453	496,141	107,773	45,575	22,986	557,463
33,207,436	24,404,981	48,488,639	101,755,718	408,709,488	77,685,013	34,334,894	24,244,760	431,902,422
844	281	837	977	25,245	4,241	4,933	6,921	21,245
610,713	133,285	449,251	667,510	33,644,732	3,519,515	6,032,528	9,502,138	25,730,607
6,021	1,216	2,845	11,246	90,990	33,022	42,633	3,589	103,750
1,757,683	478,960	1,096,341	3,174,115	25,695,112	7,650,137	12,814,789	3,517,610	32,895,251
		15	192	35,798				207
		1,890	24,150	9,305,310				26,040
11,844	8,639	14,591	17,888	119,274	35,290	15,397	14,091	133,268
9,456,682	6,830,242	5,615,153	15,355,213	117,319,810	28,085,589	18,502,028	18,011,032	118,736,004
6,891	17,290	5,529	5,933	70,696	7,267	10,193	3,001	60,528
3,280,485	6,177,010	2,508,618	2,499,632	45,477,419	4,772,187	7,029,044	3,485,594	35,483,999
191	1,810	3,189	2,093	7,833	25	5	283	7,739
32,079	339,992	952,851	567,604	2,153,568	21,000	1,050	175,140	2,179,004
86,756	128,629	25,515	26,238	1,163,655	5,846	10,701	51,374	809,093
44,211,267	65,947,059	13,681,240	10,009,971	813,367,969	2,403,055	7,801,978	40,513,393	529,529,421

生鮮水産物魚種別・産地別取扱高 — しいら類

産地	25年1月	25年2月	25年3月	25年4月	25年5月	25年6月	25年7月	25年8月
総計	4,455	396	958	59,917	177,412	181,209	118,243	141,606
平均単価	490,442	77,700	201,487	13,661,833	26,516,146	31,491,364	31,061,168	24,296,978
福岡	110	196	210	228	149	174	263	172
東シナ海					983	3,366	1,999	15,363
香岐					174,510	503,265	321,720	3,132,439
対馬	99	28			381	1,978	8,102	3,635
五島	11,025	3,990			47,490	295,284	1,634,887	592,023
佐賀					377	522		
長崎					45,780	51,345		
鹿児島						20	10	
その他	194	96	643		265	9,672	5,031	2,389
	36,225	20,055	134,663		43,680	1,694,540	1,089,130	371,633
	570	162	136	621	264	739	430	13,027
	41,895	22,470	24,419	132,333	39,060	70,923	74,416	1,999,244
	3,592	110	179	59,296	175,142	164,912	102,671	107,192
	401,297	31,185	42,405	13,529,500	26,165,626	28,874,747	27,938,915	18,201,639

生鮮水産物魚種別・産地別取扱高 — とびうお類

産地	25年1月	25年2月	25年3月	25年4月	25年5月	25年6月	25年7月	25年8月
総計	11,030	11,791	32,475	27,836	44,449	58,298	19,601	4,035
平均単価	3,916,710	4,750,935	11,741,835	11,015,970	8,674,848	9,334,433	4,682,181	1,071,420
福岡	355	403	362	396	195	160	239	266
東シナ海					7,261	8,431	3,572	914
香岐					1,092,735	1,467,270	1,074,570	63,000
対馬					161	350	168	727
五島					25,410	47,632	35,175	183,015
佐賀					9,096	36,206	11,167	1,522
長崎					1,706,880	5,484,520	2,454,501	614,985
鹿児島								
その他					49	6		
					11,235	1,680		
					98	4,404	625	735
					30,975	822,885	449,316	81,375
	2,476	8,349	30,692	27,613	17,996	6,654	2,624	130
	1,082,970	3,704,295	11,193,630	10,951,395	4,215,288	1,645,245	847,770	84,000
	8,554	3,442	1,783	125	5,482	2,796	1,445	7
	2,833,740	1,046,640	548,205	33,600	800,415	238,770	188,790	1,050



									(単位/上段:kg 下段:円 平均単価:円)		
25年9月	25年10月	25年11月	25年12月	年 計	26年1月	26年2月	26年3月	年 度 計			
210,186	247,872	112,507	162,137	1,416,898	22,808	32,119	39,324	1,505,340			
35,018,206	41,646,328	19,938,965	25,392,806	249,793,423	4,542,015	7,988,063	8,551,281	270,105,153			
167	168	177	157	176	199	249	217	179			
21,864	20,293	8,173	23,036	95,077				95,077			
3,384,851	2,796,854	1,160,198	1,098,825	12,572,662				12,572,662			
2,554	869	635	882	4,940				4,940			
386,225	170,575	161,180	159,502	877,482				877,482			
3,155	4,138	8,876	3,915	34,307	28			34,208			
539,260	678,395	1,341,112	529,630	5,673,096	2,940			5,661,021			
	105	192	80	1,276			63	1,339			
	4,725	5,040	2,625	109,515			7,875	117,390			
130	80	629	80	949			16	965			
11,655	4,725	88,763	4,200	112,703			1,260	113,963			
78,969	151,794	16,887	5,346	271,286	10,879	16,473	3,906	301,611			
13,809,736	27,964,191	3,733,050	799,177	49,696,080	2,407,941	4,866,360	1,211,911	57,991,349			
4,740		160		20,849	8,201	8,326	27,840	64,348			

生鮮水産物魚種別・産地別取扱高 — すずき類

産地	25年1月	25年2月	25年3月	25年4月	25年5月	25年6月	25年7月	25年8月
総計	34,767	22,503	25,167	25,494	28,281	23,490	22,131	22,000
平均単価	17,382,823	13,455,255	14,445,620	16,393,495	18,770,159	18,293,476	21,223,305	23,331,550
福岡	500	598	574	643	664	779	959	1,061
東シナ海	16,673	9,221	12,577	12,694	18,809	18,162	16,337	15,084
彦岐	4,966,510	4,783,662	5,453,685	6,846,109	10,216,201	12,588,601	14,467,850	15,017,229
対馬								
五島	353	175	121	1,224	120	88	3	
佐賀	178,586	88,072	81,953	853,025	80,169	150,780	1,365	
長崎	181	519	443	291	14	28	3	7
鹿児島	80,913	161,407	171,927	178,290	7,875	16,485	2,100	5,933
その他								
平均単価	323	1,595	702	1,114	287	142	324	6
福岡	278,061	1,408,208	678,943	941,714	245,744	110,586	437,672	1,470
東シナ海	10,228	3,510	3,038	2,869	3,883	1,633	1,183	165
彦岐	8,680,774	3,415,674	2,941,611	2,804,018	4,162,682	1,875,909	1,436,881	166,233
対馬								
五島								
佐賀								
長崎								
鹿児島	7,009	7,483	8,286	7,302	5,169	3,437	4,281	6,738
その他	3,197,979	3,598,232	5,117,501	4,770,339	4,057,488	3,551,115	4,877,437	8,140,685

生鮮水産物魚種別・産地別取扱高 — うなぎ類

産地	25年1月	25年2月	25年3月	25年4月	25年5月	25年6月	25年7月	25年8月
総計	29	953	1,468	284	85	261	3,185	961
平均単価	23,835	204,582	477,672	201,181	130,725	922,463	7,684,804	2,088,821
福岡								
東シナ海								
彦岐								
対馬								
五島								
佐賀						8	8	1
長崎		1				8,400	14,175	2,520
鹿児島		2,310					58,601	
その他						1	330	250
平均単価	29	952	1,468	284	85	181	2,711	681
福岡						4,515	854,806	213,801
東シナ海								
彦岐								
対馬								
五島								
佐賀	29	952	1,468	284	85	181	2,711	681
長崎	23,835	202,272	477,672	201,181	130,725	298,763	5,512,027	1,552,670
鹿児島								
その他								

(単位/上段:kg 下段:円 平均単価:円)

25年9月	25年10月	25年11月	25年12月	年計	26年1月	26年2月	26年3月	年度計
14,320	21,209	22,371	32,385	294,124	22,340	22,534	22,022	278,583
13,605,928	16,925,326	15,317,581	19,452,316	208,596,834	13,642,173	14,784,247	14,802,244	206,541,800
950	798	685	601	709	611	656	672	741
7,802	12,907	12,333	14,149	166,747	9,459	6,784	8,577	153,096
5,806,689	8,928,518	6,393,824	7,826,859	103,295,737	3,782,814	3,155,475	4,979,269	100,009,438
	45	121	36	2,286	134	21	58	1,850
	56,838	127,861	24,414	1,643,063	84,425	20,580	45,854	1,445,311
	9	21	64	1,580	137	189	261	1,024
	7,586	14,963	42,211	689,690	40,425	52,343	94,512	462,723
112	342	1,128	1,191	7,266	201	1,985	401	7,233
153,535	295,776	1,113,818	1,151,916	6,817,443	130,410	1,579,553	415,506	6,577,700
410	572	1,992	5,299	34,782	6,752	3,190	3,612	31,560
471,860	660,110	2,088,052	4,328,346	33,032,150	4,705,111	2,466,340	2,754,333	27,919,875
6,002	7,334	6,776	11,646	81,463	5,657	10,365	9,113	83,820
7,173,844	6,976,498	5,579,063	6,078,570	63,118,751	4,898,988	7,509,956	6,512,770	70,126,753

25年9月	25年10月	25年11月	25年12月	年計	26年1月	26年2月	26年3月	年度計
230	661	55	62	8,234	86	22	699	6,591
610,682	436,177	136,658	186,512	13,104,112	288,488	92,820	703,245	13,482,576
2,655	660	2,485	3,008	1,591	3,355	4,219	1,006	2,046
		32	14	272				272
		18,690	12,747	2,207,247				2,207,247
			16	33				33
			61,877	86,972				86,972
8	1		18	38	4			41
23,730	630		52,479	137,750	8,558			143,998
104	626			1,311				1,311
54,810	270,113			1,398,045				1,398,045
118	34	23	14	6,580	82	22	699	4,934
532,142	165,434	117,968	59,409	9,274,098	279,930	92,820	703,245	9,646,314

生鮮水産物魚種別・産地別取扱高 — あゆ類

産地	25年1月	25年2月	25年3月	25年4月	25年5月	25年6月	25年7月	25年8月
総計		10 3,990	444 598,763	2,976 3,978,293	5,595 7,145,149	7,239 9,245,492	9,663 11,722,451	7,881 9,593,052
平均単価		399	1,349	1,337	1,277	1,277	1,213	1,217
福岡						18,165		3 66,990
東シナ海								
香岐								
対馬								
五島								
佐賀								
長崎								
鹿児島					32 42,000			
その他		10 3,990	444 598,763	2,976 3,978,293	5,563 7,103,148	7,239 9,227,327	9,663 11,722,451	7,878 9,526,062

生鮮水産物魚種別・産地別取扱高 — その他の淡水魚類

産地	25年1月	25年2月	25年3月	25年4月	25年5月	25年6月	25年7月	25年8月
総計	322 750,900	465 934,211	757 1,044,401	1,157 934,759	625 930,171	821 854,987	1,618 1,066,991	1,884 884,321
平均単価	2,332	2,009	1,380	808	1,488	1,041	659	469
福岡	4 2,625			823	411	253	1,117	1,612
東シナ海				201,548	474,827	289,030	472,223	482,965
香岐								
対馬								
五島								
佐賀						26	86	58
長崎	116 215,145	135 238,560	151 170,468	37 16,695	42 39,701	335 157,500	263 111,300	107 31,080
鹿児島							6	12
その他	202 533,130	330 695,651	606 873,933	297 716,516	172 415,643	207 377,177	146 348,959	95 283,145



生鮮水産物魚種別・産地別取扱高 — えび類合計

産地	25年1月	25年2月	25年3月	25年4月	25年5月	25年6月	25年7月	25年8月
総計	25,869	20,646	25,915	20,956	22,824	27,264	24,987	15,387
平均単価	50,519,695	44,398,965	57,095,993	59,580,466	57,926,626	56,648,844	66,282,564	47,027,835
平均単価	1,953	2,150	2,203	2,843	2,538	2,078	2,653	3,056
福岡	575	568	268	825	6,571	14,574	13,836	6,597
東シナ海	314,355	746,892	396,487	582,678	2,804,550	5,253,780	8,371,545	5,096,123
香岐								
対馬				3				
五島				13,167				
佐賀	141	161	1,177	33	196	533	233	204
長崎	486,465	48,195	426,195	59,430	122,556	358,137	260,758	561,594
鹿児島	2,846	1,912	1,264	1,267	1,542	1,457	1,690	2,561
その他	6,171,635	2,658,710	3,162,244	4,431,171	5,306,197	5,890,071	10,262,808	15,528,159
	2,838	1,881	1,542	1,649	1,749	1,379	742	170
	11,848,726	8,696,827	6,906,383	8,106,963	8,604,363	8,562,750	5,476,800	1,007,481
	19,469	16,124	21,664	17,179	12,767	9,321	8,486	5,855
その他	31,698,514	32,248,341	46,204,684	46,387,057	41,088,960	36,584,106	41,910,653	24,834,478

生鮮水産物魚種別・産地別取扱高 — いせえび類

産地	25年1月	25年2月	25年3月	25年4月	25年5月	25年6月	25年7月	25年8月
総計	556	351	1,065	2,295	1,538	812	1,004	1,237
平均単価	3,469,318	2,318,710	5,626,437	10,778,405	7,424,686	4,589,904	6,031,304	6,893,259
平均単価	6,240	6,606	5,283	4,696	4,827	5,653	6,007	5,573
福岡	3	4	13	4				
東シナ海	2,100	6,006	22,554	7,245				
香岐								
対馬				3				
五島				13,167				
佐賀			21	7	11	22	23	1
長崎	2,100		150,675	23,730	32,256	88,024	106,093	4,788
鹿児島	218	209	574	972	934	669	742	857
その他	1,393,252	1,368,841	2,823,165	4,216,422	4,556,127	3,907,503	4,554,271	4,938,798
	25	84	166	361	22			158
	152,986	595,132	857,333	1,798,142	124,195			895,656
	310	54	291	948	571	121	239	221
その他	1,918,880	348,731	1,772,710	4,719,699	2,712,108	594,377	1,370,940	1,054,017

(単位/上段:kg 下段:円 平均単価:円)

25年9月	25年10月	25年11月	25年12月	年計	26年1月	26年2月	26年3月	年度計
22,882	34,031	30,895	32,702	304,358	19,161	15,270	20,421	286,780
44,691,280	56,292,337	67,767,653	127,371,858	735,604,116	50,163,340	45,361,237	57,250,897	736,364,937
1,953	1,654	2,193	3,895	2,417	2,619	2,971	2,804	2,568
13,100	19,896	13,333	3,107	93,250	247	931	370	93,387
8,328,611	10,876,059	6,529,426	2,348,010	51,648,516	289,237	1,309,642	657,634	52,447,295
				3		32		35
				13,167		53,025		66,192
200	235	116	270	3,499	143	28	119	2,310
833,302	978,161	377,633	265,157	4,777,583	531,563	73,710	169,071	4,591,072
1,947	1,914	4,108	4,637	27,145	2,069	844	730	24,766
8,722,035	7,523,025	7,616,053	20,849,485	98,121,593	7,980,115	3,599,727	3,507,533	101,216,379
1,195	1,229	2,147	4,852	21,372	2,395	1,329	1,010	19,845
2,477,576	2,165,626	9,696,435	25,064,235	98,614,167	12,124,035	6,873,825	5,261,617	95,421,708
6,440	10,757	11,191	19,836	159,089	14,307	12,106	18,192	146,437
24,329,754	34,749,466	43,548,106	78,844,971	482,429,090	29,238,390	33,451,308	47,655,042	482,622,291

25年9月	25年10月	25年11月	25年12月	年計	26年1月	26年2月	26年3月	年度計
1,507	2,033	2,262	1,784	16,444	369	666	1,184	16,691
6,883,963	10,164,623	16,427,887	14,918,337	95,526,833	2,653,283	4,698,890	7,897,230	99,361,771
4,568	5,000	7,263	8,362	5,809	7,190	7,055	6,670	5,953
				24	6			10
				37,905	11,340			18,585
				3				3
				13,167				13,167
3		1		89	9		4	81
7,350	1,260	6,300		422,576	41,108	2,100	10,206	323,215
630	582	258	117	6,768	142	273	608	6,790
3,060,970	2,813,507	1,642,974	770,598	36,046,428	876,862	1,547,112	3,405,914	36,291,058
365	59		16	1,256			138	1,119
1,454,038	269,011		123,375	6,269,868			931,102	5,595,519
503	1,392	2,003	1,651	8,304	212	393	434	8,688
2,361,605	7,080,845	14,778,613	14,024,364	52,736,889	1,723,973	3,149,678	3,550,008	57,120,227

生鮮水産物魚種別・産地別取扱高 — くるまえば類

産地	25年1月	25年2月	25年3月	25年4月	25年5月	25年6月	25年7月	25年8月
総計	8,505 33,110,386	7,076 29,702,663	9,644 37,718,310	9,239 40,841,956	10,592 42,547,094	8,802 41,982,606	9,088 49,920,911	6,446 34,764,858
平均単価	3,893	4,198	3,911	4,421	4,017	4,770	5,493	5,393
福岡		1 7,508		34 30,975	192 290,325	430 837,690	1,216 2,601,270	1,214 2,793,525
東シナ海								
香岐								
対馬								
五島								
佐賀	141 484,365	5 23,625		8 23,100		16 69,038	40 100,905	103 519,111
長崎	935 3,949,890	104 456,645		6 4,200	3 23,520	84 785,454	680 5,452,408	1,565 10,496,751
鹿児島	2,813 11,695,740	1,797 8,101,695	1,376 6,049,050	1,135 6,227,026	1,650 8,365,719	1,285 8,448,300	742 5,476,800	12 111,825
その他	4,616 16,980,391	5,169 21,113,190	8,268 31,669,260	8,056 34,556,655	8,747 33,867,531	6,987 31,842,124	6,410 36,289,528	3,552 20,843,646

生鮮水産物魚種別・産地別取扱高 — くまえば類

産地	25年1月	25年2月	25年3月	25年4月	25年5月	25年6月	25年7月	25年8月
総計	260 665,175	90 74,949	193 253,744	1,291 870,789	1,329 1,555,927	1,386 1,949,602	2,929 3,819,074	1,042 1,536,281
平均単価	2,558	833	1,315	675	1,171	1,407	1,304	1,474
福岡		3 3,780	8 11,025	130 125,370	444 429,555	1,069 1,206,975	2,817 3,360,000	948 1,149,645
東シナ海								
香岐								
対馬								
五島								
佐賀			25 34,650	3 4,200		5 14,175		
長崎	2 1,050	64 52,395	128 121,065	17 19,268	28 30,870	15 30,293	18 42,630	5 17,325
鹿児島				115 63,945	76 114,450	94 114,450		
その他	258 664,125	23 18,774	32 87,004	1,026 658,006	781 981,052	203 583,709	94 416,444	89 369,311



(単位/上段:kg 下段:円 平均単価:円)

25年9月	25年10月	25年11月	25年12月	年計	26年1月	26年2月	26年3月	年度計
5,440	6,314	8,811	18,876	108,833	7,957	6,997	9,137	107,699
26,884,822	30,562,368	40,258,703	96,371,143	504,665,820	36,558,375	30,879,660	37,684,185	509,256,681
4,942	4,840	4,569	5,105	4,637	4,594	4,413	4,124	4,729
759	666	300	251	5,062			2	5,063
1,501,668	1,534,050	581,700	902,580	11,081,291			4,200	11,077,983
150	195	99	59	816	132	28	40	870
791,197	915,476	347,288	182,165	3,456,270	489,090	71,610	122,955	3,631,935
1,008	620	763	3,662	9,430	1,319	400		10,110
5,045,879	3,353,261	3,915,398	19,228,125	52,711,531	6,326,040	1,830,255		56,461,291
	142	1,885	4,630	17,467	2,395	1,329	872	16,077
	749,385	9,417,450	24,718,470	89,361,459	12,124,035	6,873,825	4,330,515	86,843,349
3,524	4,691	5,764	10,274	76,058	4,111	5,240	8,223	75,579
19,546,078	24,010,196	25,996,867	51,339,803	348,055,269	17,619,210	22,103,970	33,226,515	351,242,123

25年9月	25年10月	25年11月	25年12月	年計	26年1月	26年2月	26年3月	年度計
10,155	14,957	6,285	1,325	41,242	75	16	26	40,816
7,558,474	10,690,303	5,119,203	1,187,697	35,281,218	188,697	49,980	69,249	34,595,276
744	715	815	896	855	2,516	3,124	2,663	848
9,059	13,263	5,751	1,053	34,545			3	34,537
6,051,203	8,265,654	4,296,286	866,460	25,765,953			5,250	25,756,398
12	40	9	29	123	2			100
20,475	61,425	20,832	28,392	184,149	1,365			150,864
106	349	19	29	780			10	596
296,205	737,731	35,805	63,315	1,447,952			6,930	1,280,372
830	1,028	262	206	2,611				2,611
1,023,540	1,147,230	278,985	222,390	2,964,990				2,964,990
148	277	244	8	3,183	73	16	13	2,972
167,051	478,263	487,295	7,140	4,918,174	187,332	49,980	57,069	4,442,652

生鮮水産物魚種別・産地別取扱高 — その他のえび類

産地	25年1月	25年2月	25年3月	25年4月	25年5月	25年6月	25年7月	25年8月
総計	16,548	13,129	15,013	8,131	9,365	16,264	11,966	6,662
平均単価	13,274,816	12,302,643	13,497,502	7,089,316	6,398,919	8,126,732	6,511,275	3,833,437
福岡	802	937	899	872	683	500	544	575
東シナ海	572	560	247	657	5,935	13,075	9,803	4,435
香岐	312,255	729,598	362,908	419,088	2,084,670	3,209,115	2,410,275	1,152,953
対馬								
五島								
佐賀		156	1,131	15	185	490	170	100
長崎	24,570	240,870	8,400	90,300	186,900	53,760	37,695	
鹿児島	1,691	1,535	562	272	577	689	250	134
その他	827,443	780,829	218,014	191,281	695,680	1,166,821	213,499	75,285
				38				
				17,850				
	14,285	10,878	13,073	7,149	2,668	2,010	1,743	1,993
	12,135,118	10,767,646	12,675,710	6,452,697	3,528,269	3,563,896	3,833,741	2,567,504

生鮮水産物魚種別・産地別取扱高 — かに類

産地	25年1月	25年2月	25年3月	25年4月	25年5月	25年6月	25年7月	25年8月
総計	11,940	8,759	8,808	12,533	16,596	15,201	16,445	23,806
平均単価	12,874,607	8,542,075	12,465,447	15,671,737	15,669,034	13,582,947	14,192,521	18,601,678
福岡	1,078	975	1,415	1,250	944	894	863	781
東シナ海	1,482	1,450	1,172	491	668	1,657	3,961	2,328
香岐	252,000	224,595	183,225	77,175	173,145	352,065	666,372	606,943
対馬								
五島								
佐賀	40	90	130	1,266	2,889	2,361	2,257	1,239
長崎	132,825	11,340	220,133	1,853,065	4,233,176	3,477,571	3,066,673	1,768,434
鹿児島	163	79	56	177	300	1,114	1,946	4,359
その他	392,049	204,792	133,509	436,801	533,195	1,463,999	2,181,680	4,823,339
					192	1,044	1,042	6,133
					37,695	216,405	184,170	1,841,385
	10,255	7,140	7,450	10,599	12,537	9,015	7,239	9,747
	12,097,733	8,101,348	11,928,580	13,304,696	10,690,773	8,071,857	8,093,626	9,561,577

(単位/上段:kg 下段:円 平均単価:円)

25年9月	25年10月	25年11月	25年12月	年計	26年1月	26年2月	26年3月	年度計
5,780	10,727	13,537	10,717	137,839	10,760	7,591	10,074	121,574
3,364,021	4,875,043	5,961,860	14,894,681	100,130,245	10,762,985	9,732,707	11,600,233	93,151,209
582	454	440	1,390	726	1,000	1,282	1,152	766
3,283	5,967	7,282	1,803	53,619	241	931	365	53,777
775,740	1,076,355	1,651,440	578,970	14,763,367	277,897	1,309,642	648,184	15,594,329
						32		32
						53,025		53,025
35		7	182	2,471			75	1,259
14,280		3,213	54,600	714,588			35,910	485,058
197	363	3,068	829	10,167	609	171	112	7,270
318,981	618,526	2,021,876	787,447	7,915,682	777,213	222,360	94,689	7,183,658
				38				38
				17,850				17,850
2,265	4,397	3,180	7,903	71,544	9,911	6,457	9,522	59,198
2,255,020	3,180,162	2,285,331	13,473,664	76,718,758	9,707,875	8,147,680	10,821,450	69,817,289

25年9月	25年10月	25年11月	25年12月	年計	26年1月	26年2月	26年3月	年度計
31,893	32,793	22,220	11,812	212,806	6,135	6,154	3,553	199,141
19,504,673	15,186,024	14,060,739	18,015,332	178,366,814	7,790,989	7,416,484	6,270,772	165,962,930
612	463	633	1,525	838	1,270	1,205	1,765	833
2,917	7,602	6,666	2,858	33,252	1,620	1,450	920	33,138
590,205	1,336,230	1,293,705	641,025	6,396,685	346,061	298,410	185,220	6,566,556
55	20			95				95
6,405	3,465			11,970				11,970
2,236	924	516	90	14,038	31		71	13,880
2,103,889	1,017,020	629,990	250,950	18,765,066	102,900		292,636	18,796,304
4,095	2,550	757	373	15,969	165	28	98	15,962
4,007,534	2,718,150	1,129,233	605,856	18,630,137	410,519	96,075	146,381	18,552,762
7,618	9,261	7,144	1,439	33,873				33,873
1,822,905	1,888,373	1,383,324	222,390	7,596,647				7,596,647
14,972	12,436	7,137	7,052	115,579	4,319	4,676	2,464	102,193
10,973,735	8,222,786	9,624,487	16,295,111	126,966,309	6,931,509	7,021,999	5,646,535	114,438,691

生鮮水産物魚種別・産地別取扱高 — いか類合計

産地	25年1月	25年2月	25年3月	25年4月	25年5月	25年6月	25年7月	25年8月
総計	641,735	791,411	500,776	360,087	386,502	763,671	553,231	447,423
平均単価	261,560,484	280,786,531	254,261,910	228,554,018	214,344,784	469,440,968	473,318,353	437,266,157
福岡	408	355	508	635	555	615	856	977
東シナ海	5,785	31,654	71,412	77,480	70,313	110,670	49,692	20,738
彦岐	4,279,065	18,327,435	46,937,940	49,104,510	42,625,800	45,598,036	29,182,965	16,960,965
対馬	3,682	5,110	6,349	10,815	1,351	567	1,102	40,002
五島	4,334,610	5,174,925	6,438,390	11,256,105	1,326,990	695,520	1,147,650	45,396,991
佐賀	4,052	57,411	57,400	8,013	1,352	2,613	511	255
長崎	2,905,770	14,898,662	19,771,135	3,522,519	428,925	1,289,400	333,900	150,349
鹿児島	435,163	456,548	215,420	183,695	215,556	580,841	474,518	317,971
その他	166,754,223	139,615,372	109,242,496	113,929,672	123,308,826	386,588,324	422,745,729	330,109,592
平均単価	1,121	6,879	387		38	854		
福岡	185,850	1,251,810	69,300		2,730	133,194		
東シナ海	2,203	3,086	1,723	2,490	3,765	8,836	8,587	3,705
彦岐	1,692,600	1,639,260	1,238,160	1,980,615	4,363,065	7,823,340	7,461,510	5,098,275
対馬	32,101	33,175	18,494	30,249	28,678	32,299	13,923	11,277
五島	15,141,699	18,093,391	20,226,360	33,867,120	25,582,673	19,452,090	10,382,820	11,494,875
佐賀			854	244	223	693	126	
長崎			438,745	180,700	158,508	133,770	9,450	
鹿児島	157,628	197,548	128,737	47,101	65,226	26,298	4,772	53,475
その他	66,266,667	81,785,676	49,899,384	14,712,777	16,547,267	7,727,294	2,054,329	28,055,110

生鮮水産物魚種別・産地別取扱高 — するめいか類

産地	25年1月	25年2月	25年3月	25年4月	25年5月	25年6月	25年7月	25年8月
総計	447,704	553,649	276,414	169,217	205,134	244,572	56,187	54,665
平均単価	151,235,351	160,729,037	119,914,738	74,268,025	48,363,943	49,319,912	13,681,857	19,661,485
福岡	338	290	434	439	236	202	244	360
東シナ海	2,207	10,049	1,845	3,002	12,960	10,467	1,175	
彦岐	772,800	2,931,810	735,105	1,058,715	2,008,335	581,805	59,220	
対馬							19	-19
五島							1,575	-1,575
佐賀	1,834	56,133	56,077	7,350	1,225	1,134	7	77
長崎	631,155	13,723,817	18,228,790	2,586,780	298,725	222,285	1,575	11,865
鹿児島	415,062	446,572	206,307	153,896	153,787	220,337	53,861	24,162
その他	139,543,596	132,136,904	96,461,778	68,950,195	40,336,115	46,869,995	13,475,479	5,990,220
平均単価	1,121	6,871	387		38	854		
福岡	185,850	1,249,185	69,300		2,730	133,194		
東シナ海	1,430	1,239	854	317	69	56	14	
彦岐	889,665	638,400	491,715	98,910	35,385	17,010	2,100	
対馬	24,077	24,737	6,232	2,882	960	134	49	357
五島	8,604,965	8,068,726	2,641,800	1,058,820	191,468	36,120	8,085	49,455
佐賀			243			546	126	
長崎			98,280			89,670	9,450	
鹿児島	1,973	8,048	4,469	1,770	36,095	11,044	936	30,088
その他	607,320	1,980,195	1,187,970	514,605	5,491,185	1,369,833	124,373	13,611,520

(単位/上段:kg 下段:円 平均単価:円)

25年9月	25年10月	25年11月	25年12月	年計	26年1月	26年2月	26年3月	年度計
420,909	434,197	353,406	816,573	6,469,921	797,516	421,203	448,977	6,203,695
363,372,471	333,475,213	230,141,428	306,256,741	3,852,779,058	246,323,930	157,668,828	205,012,395	3,665,175,286
863	768	651	375	595	309	374	457	591
30,767	21,506	18,420	456,917	965,354	8,515	10,213	44,994	920,225
20,322,908	15,534,383	10,124,205	123,127,563	422,125,775	2,648,101	6,782,160	32,366,670	394,378,266
30,142	147	315	413	99,995	231	2,723	1,981	89,789
38,670,096	185,430	405,720	567,000	115,599,427	339,780	3,268,965	2,243,745	105,503,992
920	2,014	2,057	20,508	157,106	75,730	63,595	28,903	206,471
738,990	941,011	1,826,244	5,511,797	52,318,702	16,930,678	20,621,360	9,442,178	61,737,351
260,531	302,960	230,417	215,491	3,889,111	559,821	209,896	197,399	3,749,096
253,664,283	263,753,058	178,169,078	134,121,870	2,622,002,523	182,167,716	71,879,059	88,566,966	2,549,004,173
	1,031	3,427	168	13,905				5,518
	199,500	722,925	26,670	2,591,979				1,085,019
1,318	1,392	3,376	2,832	43,313	2,283	1,454	1,398	41,436
1,449,315	1,363,320	3,183,369	2,976,331	40,269,160	1,596,945	1,027,740	1,126,335	39,450,160
11,215	4,483	10,367	27,708	253,969	33,512	19,113	14,499	237,323
9,648,161	2,972,446	4,228,037	9,000,371	180,090,043	14,726,364	12,434,679	11,217,990	165,007,626
				2,140				1,286
				921,173				482,428
86,016	100,664	85,027	92,536	1,045,028	117,424	114,209	159,803	952,551
38,878,718	48,526,065	31,481,850	30,925,139	416,860,276	27,914,346	41,654,865	60,048,511	348,526,271

25年9月	25年10月	25年11月	25年12月	年計	26年1月	26年2月	26年3月	年度計
36,524	83,536	150,140	647,861	2,925,603	662,081	290,332	229,955	2,830,204
9,284,287	24,480,125	44,309,103	177,765,599	893,013,462	188,791,474	94,217,014	91,441,499	835,584,323
254	293	295	274	305	285	325	398	295
35	181	6,055	438,713	486,689	6,753	1,295	3,164	483,800
3,465	43,575	1,905,330	114,959,227	125,059,387	1,789,621	467,565	1,428,000	124,304,858
42	1,176	315	18,970	144,340	74,382	62,902	28,735	196,315
8,400	328,230	112,245	3,954,563	40,108,430	15,555,805	19,875,755	9,239,528	52,195,756
9,327	59,461	97,416	158,747	1,998,935	547,397	204,516	187,423	1,870,330
2,540,399	17,629,190	24,151,192	48,886,362	636,971,425	160,905,671	64,899,551	76,168,566	570,802,935
	1,026	3,382	168	13,847				5,468
	198,450	718,200	26,670	2,583,579				1,079,244
7	195	840	602	5,623	1,343	977	774	5,194
5,250	134,715	656,460	286,020	3,255,630	530,985	456,540	451,185	2,674,560
899	1,259	3,572	21,727	86,885	27,245	13,531	6,218	78,833
119,385	574,980	1,052,415	5,410,545	27,816,764	9,455,097	6,090,106	3,242,190	27,288,666
				915				672
				197,400				99,120
26,214	20,238	38,560	8,934	188,369	4,961	7,111	3,641	189,592
6,607,388	5,570,985	15,713,261	4,242,212	57,020,847	554,295	2,427,497	912,030	57,139,184

生鮮水産物魚種別・産地別取扱高 — こういか類

産地	25年1月	25年2月	25年3月	25年4月	25年5月	25年6月	25年7月	25年8月
総計	135,877	176,945	151,086	74,968	28,787	16,705	2,795	2,066
平均単価	55,191,780	84,306,935	83,366,485	35,461,335	8,094,450	3,317,339	694,890	578,235
福岡	406	476	552	473	281	199	249	280
東シナ海	279	19,356	67,530	60,007	15,217	12,213	2,170	890
香岐	86,310	14,034,930	43,471,470	30,440,655	5,298,825	2,196,653	531,405	198,975
対馬	50	205	114	163	2,597	341	569	541
五島	10,500	44,100	25,200	58,380	597,030	74,970	146,160	202,125
佐賀	120	628	471	334	92			
長崎	147,210	536,865	394,905	190,155	16,065			
鹿児島	301	813	1,727	5,389	4,488	1,453	56	
その他	154,245	500,640	749,490	1,689,450	936,600	408,870	17,325	
平均単価	135,127	155,943	81,244	9,075	6,386	2,691		635
総計	54,793,515	69,190,400	38,725,420	3,082,695	1,244,355	635,271		177,135

生鮮水産物魚種別・産地別取扱高 — やりいか類

産地	25年1月	25年2月	25年3月	25年4月	25年5月	25年6月	25年7月	25年8月
総計	46,648	40,031	34,774	70,739	111,309	493,162	491,652	388,238
平均単価	47,327,704	27,773,340	41,315,224	94,958,889	128,763,946	409,960,289	456,954,166	415,357,578
福岡	1,015	694	1,188	1,342	1,157	831	929	1,070
東シナ海	2,896	1,905	1,930	7,867	21,154	82,925	45,052	19,418
香岐	3,227,805	1,251,810	2,636,550	8,353,275	17,729,775	39,851,805	27,990,480	16,665,600
対馬	3,682	5,110	6,349	10,815	1,351	567	1,083	40,021
五島	4,334,610	5,174,925	6,438,390	11,256,105	1,326,990	695,520	1,146,075	45,398,566
佐賀	824	1,144	1,308	653	100	1,472	504	156
長崎	923,790	1,049,685	1,529,745	927,339	124,425	1,065,540	332,325	132,405
鹿児島	17,482	8,396	7,680	25,651	54,170	358,216	419,330	292,521
その他	25,770,679	5,624,745	10,584,013	39,619,857	77,663,176	337,685,319	408,341,840	323,294,282
平均単価	8	2,625						
福岡	325	517	359	1,127	3,025	8,573	8,559	3,705
東シナ海	271,530	360,570	304,185	1,161,300	4,059,720	7,625,520	7,445,865	5,098,275
香岐	4,756	5,237	9,465	17,609	17,458	28,735	13,297	9,704
対馬	3,841,110	6,064,065	15,075,480	27,509,055	20,121,045	17,319,435	9,779,700	10,536,225
五島						147		
佐賀						44,100		
長崎	16,683	17,714	7,683	7,017	14,051	12,527	3,827	22,713
鹿児島	8,958,180	8,244,915	4,746,861	6,131,958	7,738,815	5,673,050	1,917,881	14,232,225

(単位/上段:kg 下段:円 平均単価:円)

25年9月	25年10月	25年11月	25年12月	年計	26年1月	26年2月	26年3月	年度計
3,037	2,840	13,166	33,372	641,644	52,165	58,670	144,239	432,810
353,903	434,858	2,081,520	4,189,402	278,071,132	11,269,657	25,840,834	72,288,459	164,604,882
117	153	158	126	433	216	440	501	380
1,451	2,001	2,310	874	184,298	151	7,612	40,616	145,512
115,238	300,143	512,610	267,488	97,454,702	57,225	5,740,665	30,193,695	75,853,577
				14				14
				3,150				3,150
			209	4,789	76	70	108	4,674
			61,320	1,219,785	21,420	12,390	24,150	1,197,945
	5	45		50				50
	1,050	4,725		5,775				5,775
	5	15	106	1,771	246	263	362	1,423
	525	4,515	48,930	1,339,170	272,580	316,995	231,945	1,081,710
232	181	319	772	15,731	737	1,149	3,021	17,797
19,005	43,470	104,580	194,250	4,817,925	447,825	805,140	1,532,265	6,198,780
1,354	648	10,477	31,411	434,991	50,955	49,576	100,132	263,340
219,660	89,670	1,455,090	3,617,414	173,230,625	10,470,607	18,965,644	40,306,404	80,263,945

25年9月	25年10月	25年11月	25年12月	年計	26年1月	26年2月	26年3月	年度計
374,091	337,512	171,243	89,455	2,648,854	66,305	52,535	41,575	2,687,816
349,065,587	300,460,946	169,107,004	93,695,035	2,534,739,708	33,405,702	24,552,129	26,168,103	2,502,449,374
933	890	988	1,047	957	504	467	629	931
27,561	14,395	6,996	3,457	235,556	413	389	836	230,463
19,682,250	11,417,595	4,647,825	2,451,015	155,905,785	349,125	213,465	566,055	149,918,265
30,142	147	315	413	99,995	231	2,723	1,981	89,789
38,670,096	185,430	405,720	567,000	115,599,427	339,780	3,268,965	2,243,745	105,503,992
708	476	844	344	8,533	212	328	88	5,885
624,015	341,880	1,226,505	557,550	8,835,204	218,190	334,845	102,585	5,987,604
248,469	241,348	130,302	49,113	1,852,677	9,285	2,398	5,624	1,836,426
248,480,561	244,038,986	151,917,716	80,164,258	1,953,185,432	18,161,851	3,158,925	5,835,165	1,938,361,936
				8				
				2,625				
1,276	1,048	518	124	29,156	60	81	108	28,204
1,432,515	1,111,005	521,640	169,890	29,562,015	42,945	51,030	110,355	28,830,060
8,893	1,414	4,626	2,920	124,114	1,019	1,354	3,585	110,614
8,660,190	927,255	1,556,730	1,558,410	122,948,700	544,635	1,397,340	4,279,590	104,189,610
				147				147
				44,100				44,100
57,043	78,684	27,642	33,084	298,668	55,085	45,262	29,353	386,288
31,515,960	42,438,795	8,830,868	8,226,912	148,656,420	13,749,170	16,127,559	13,030,608	169,613,807

生鮮水産物魚種別・産地別取扱高 — もんごういか類

産地	25年1月	25年2月	25年3月	25年4月	25年5月	25年6月	25年7月	25年8月
総計	450	436	140	1,416	12,824	3,720	792	44
平均単価	101,850	101,325	33,810	757,470	5,271,525	1,253,858	167,580	3,780
福岡	226	232	242	535	411	337	212	86
東シナ海	168	286	48	1,087	11,395	3,578	750	44
香岐	41,895	73,290	11,865	656,145	4,807,425	1,211,123	162,435	3,780
対馬					20			
五島					4,200			
佐賀					10			
長崎				80	278	78	8	
鹿児島				15,855	66,780	20,370	945	
その他	100	63	40	249	932	56	34	
	9,555	5,040	7,665	85,470	356,475	21,315	4,200	
	182	87	52		189	8		
	50,400	22,995	14,280		35,595	1,050		

生鮮水産物魚種別・産地別取扱高 — その他のいか類

産地	25年1月	25年2月	25年3月	25年4月	25年5月	25年6月	25年7月	25年8月
総計	11,056	20,350	38,362	43,747	28,448	5,512	1,805	2,410
平均単価	7,703,799	7,875,894	9,631,653	23,108,299	23,850,920	5,589,570	1,819,860	1,665,079
福岡	697	387	251	528	838	1,014	1,008	691
東シナ海	235	58	59	5,517	9,587	1,487	545	386
香岐	150,255	35,595	82,950	8,595,720	12,781,440	1,756,650	439,425	92,610
対馬								
五島								
佐賀								
長崎								
鹿児島								
その他	1,394	134	15	10				22
	1,350,825	125,160	12,600	8,400				6,079
	2,569	1,375	1,319	3,985	4,992	1,947	758	747
	1,429,448	1,809,623	2,171,505	5,301,240	4,711,455	1,958,040	782,250	622,965
	328	702	39	632	301	129	6	
	384,195	103,425	47,355	514,395	185,115	160,440	12,600	
	2,867	2,325	1,030	4,120	4,840	1,921	487	1,216
	2,531,824	3,454,920	1,751,925	3,524,325	3,977,085	1,666,350	573,510	909,195
			611	244	223			
			340,465	180,700	158,508			
	3,663	15,756	35,289	29,239	8,505	28	9	39
	1,857,252	2,347,171	5,224,853	4,983,519	2,037,317	48,090	12,075	34,230



(単位/上段:kg 下段:円 平均単価:円)

25年9月	25年10月	25年11月	25年12月	年計	26年1月	26年2月	26年3月	年度計
42	25	308	1,043	21,240	1,040	1,033	618	22,905
2,730	3,675	60,900	224,385	7,982,888	286,860	287,910	127,575	8,448,248
65	147	198	215	376	276	279	206	369
12	12			17,380	831	822	328	18,859
1,050	1,995			6,971,003	235,620	250,110	72,450	7,402,133
				20				20
				4,200				4,200
				10				10
				1,050				1,050
				444				444
				103,950				103,950
	13	20	29	1,536	89	180	238	1,840
	1,680	1,365	3,570	496,335	13,650	22,260	39,690	549,675
30		288	1,014	1,850	120	31	52	1,732
1,680		59,535	220,815	406,350	37,590	15,540	15,435	387,240

25年9月	25年10月	25年11月	25年12月	年計	26年1月	26年2月	26年3月	年度計
7,215	10,284	18,549	44,842	232,580	15,925	18,633	32,590	229,960
4,665,964	8,095,609	14,582,901	30,382,320	138,971,868	12,570,237	12,770,941	14,986,759	154,088,459
647	787	786	678	598	789	685	460	670
1,708	4,917	3,059	13,873	41,431	367	95	50	41,591
520,905	3,771,075	3,058,440	5,449,833	36,734,898	216,510	110,355	106,470	36,899,433
170	362	898	1,194	4,199	1,136	365	80	4,237
106,575	270,901	487,494	999,684	3,367,718	1,156,683	410,760	100,065	3,546,641
2,736	2,151	2,699	7,422	32,700	3,063	2,912	4,244	37,656
2,643,323	2,084,882	2,100,170	5,009,930	30,624,831	3,078,774	3,808,193	6,539,085	38,640,307
35	144	2,003	2,000	6,319	634	133	154	6,171
11,550	117,075	2,000,754	2,471,491	6,008,395	750,435	203,175	332,850	6,759,880
1,191	1,616	1,830	2,260	25,703	4,422	2,899	1,437	28,239
849,581	1,425,061	1,512,947	1,833,596	24,010,319	4,265,157	4,119,833	2,124,255	26,780,895
				1,078				467
				679,673				339,208
1,375	1,094	8,060	18,093	121,150	6,303	12,229	26,625	111,599
534,030	426,615	5,423,096	14,617,786	37,546,034	3,102,676	4,118,625	5,784,034	41,122,095

生鮮水産物魚種別・産地別取扱高 — たこ類

産地	25年1月	25年2月	25年3月	25年4月	25年5月	25年6月	25年7月	25年8月
総計	11,472	13,025	22,370	22,933	44,424	87,653	97,280	77,132
平均単価	13,669,226	14,700,613	25,321,972	23,848,155	39,413,549	73,590,903	77,670,383	55,640,706
平均単価	1,192	1,129	1,132	1,040	887	840	798	721
福岡	1,301	1,906	3,895	8,137	8,002	6,975	10,056	11,174
福岡	1,419,445	2,431,815	3,781,626	6,478,761	4,374,410	3,786,267	4,938,080	2,718,333
東シナ海								
香岐								
対馬	136	17	133	45	25	443	307	468
対馬	196,824	10,500	165,692	31,500	13,440	364,652	218,063	365,688
五島								
佐賀	372	815	823	1,020	1,308	1,800	1,946	875
佐賀	563,820	831,150	985,304	966,935	1,098,495	1,360,394	1,569,658	610,598
長崎	1,929	3,926	6,986	6,673	28,813	47,593	60,899	35,767
長崎	2,844,334	3,996,531	8,348,911	7,441,816	26,193,969	39,962,036	49,684,446	29,216,646
鹿児島								
鹿児島	7,734	6,361	10,533	7,058	6,276	30,842	24,072	28,848
その他	8,644,803	7,430,617	12,040,439	8,929,143	7,733,235	28,117,554	21,260,136	22,729,441

生鮮水産物魚種別・産地別取扱高 — うに類

産地	25年1月	25年2月	25年3月	25年4月	25年5月	25年6月	25年7月	25年8月
総計	4,163	4,843	5,505	5,720	5,690	4,771	8,025	7,945
平均単価	45,210,936	53,764,964	64,743,058	73,175,994	75,360,257	74,285,179	83,290,465	108,524,659
平均単価	10,860	11,102	11,761	12,793	13,244	15,570	10,379	13,659
福岡	68	379	68	159	555	428	34	284
福岡	1,249,238	5,215,934	1,214,589	5,031,075	12,810,907	9,784,527	756,684	8,374,701
東シナ海								
香岐								
対馬								
五島								
佐賀	231	197	434	359	895	1,085	2,533	1,438
佐賀	3,538,556	4,060,342	9,307,802	9,800,802	22,213,302	31,549,371	39,386,420	38,370,905
長崎			2					353
長崎			59,535					2,012,280
鹿児島	23	52	820	1,372	834	89	6	1
鹿児島	660,870	1,275,383	13,269,771	21,877,906	11,051,841	2,010,332	74,130	3,150
その他	3,841	4,215	4,181	3,830	3,406	3,169	5,452	5,869
その他	39,762,272	43,213,305	40,891,361	36,466,211	29,284,207	30,940,949	43,073,231	59,763,623

(単位/上段:kg 下段:円 平均単価:円)

25年9月	25年10月	25年11月	25年12月	年計	26年1月	26年2月	26年3月	年度計
23,967	13,244	16,599	21,502	451,601	17,819	14,892	18,096	455,541
23,389,101	16,258,898	18,210,727	23,255,909	404,970,142	18,040,926	16,773,013	20,202,266	406,294,536
976	1,228	1,097	1,082	897	1,012	1,126	1,116	892
2,205	362	595	1,087	55,695	1,442	2,867	4,133	57,036
1,247,776	174,322	333,797	833,413	32,518,045	1,292,015	2,885,298	4,162,090	33,224,562
269			53	1,896	160	221	185	2,176
215,672			41,475	1,623,506	109,044	294,053	206,611	1,860,198
1,406	2,769	2,750	2,019	17,903	943	899	1,185	18,920
961,049	1,635,638	1,507,643	1,148,204	13,238,888	716,776	798,729	1,014,027	13,388,146
7,665	3,687	1,637	1,688	207,263	2,862	2,538	4,015	203,838
7,606,445	3,972,724	1,541,572	1,952,121	182,761,551	3,203,872	3,577,052	5,168,718	179,521,417
12,422	6,426	11,617	16,655	168,844	12,410	8,367	8,578	173,571
13,358,159	10,476,214	14,827,715	19,280,696	174,828,152	12,719,219	9,217,881	9,650,820	178,300,213

25年9月	25年10月	25年11月	25年12月	年計	26年1月	26年2月	26年3月	年度計
6,457	6,434	6,914	11,900	78,367	4,223	4,781	5,013	77,873
80,891,694	69,365,574	62,568,763	111,049,664	902,231,207	44,476,763	52,483,804	65,338,148	900,810,964
12,528	10,781	9,050	9,332	11,513	10,532	10,978	13,034	11,568
54	59	50	326	2,464	58	61	90	2,158
1,489,481	186,900	5,250	5,912,561	52,031,847	1,046,435	1,102,556	1,448,114	47,949,191
1,133	1,035	169	97	9,606	158	142	302	9,346
35,322,229	26,221,034	2,658,131	2,653,299	225,082,193	3,017,917	2,544,734	6,182,670	219,920,814
	39		280	674				672
16,905	938,805		312,377	3,339,902				3,280,367
			13	3,210	42	59	937	3,353
			443,205	50,666,588	1,240,575	1,720,425	16,031,630	54,453,194
5,270	5,301	6,695	11,184	62,413	3,965	4,519	3,684	62,344
44,063,079	42,018,835	59,905,382	101,728,222	571,110,677	39,171,830	47,116,089	41,675,734	575,207,398

生鮮水産物魚種別・産地別取扱高 — なまこ類

産地	25年1月	25年2月	25年3月	25年4月	25年5月	25年6月	25年7月	25年8月
総計	24,105 17,656,878	18,815 15,495,231	13,958 10,194,765	1,104 1,355,813	6 37,958			
平均単価	732	824	730	1,228	6,326			
福岡	999 1,996,260	1,828 2,346,960	1,912 1,514,205	204 128,940				
東シナ海								
香岐								
対馬	1,770 215,145	3,264 429,618	1,589 226,275					
五島								
佐賀	679 2,848,650	1,189 5,174,715	1,359 4,018,035	273 1,060,815	6 37,800			
長崎	7,841 6,217,366	8,137 5,045,094	6,761 3,433,185	185 28,193	159			
鹿児島	20 10,500							
その他	12,796 6,368,957	4,397 2,498,844	2,337 1,003,065	442 137,865				

生鮮水産物魚種別・産地別取扱高 — くじら類

産地	25年1月	25年2月	25年3月	25年4月	25年5月	25年6月	25年7月	25年8月
総計	7,689 8,988,209	7,774 7,118,289	4,641 6,667,853	10,925 17,051,773	14,962 15,922,877	15,686 15,360,890	7,392 7,903,801	13,843 12,374,331
平均単価	1,169	916	1,437	1,561	1,064	979	1,069	894
福岡		68 39,218				1 473		
東シナ海								
香岐								
対馬		868 1,752,703		49 156,366	651 902,325			499 429,609
五島								
佐賀								
長崎	550 1,174,324	479 1,003,661	773 1,528,680	563 955,936	1,141 1,528,539			
鹿児島	61 70,802					67 107,730		
その他	7,078 7,743,083	6,359 4,322,707	3,868 5,139,173	10,313 15,939,471	13,170 13,492,013	15,618 15,252,687	7,392 7,903,801	13,344 11,944,722

(単位/上段:kg 下段:円 平均単価:円)

25年9月	25年10月	25年11月	25年12月	年計	26年1月	26年2月	26年3月	年度計
	2,444	3,538	58,793	122,763	25,458	16,020	9,476	116,839
	3,064,635	6,283,306	59,011,115	113,099,701	22,094,903	16,399,134	9,717,017	117,963,881
	1,254	1,776	1,004	921	869	1,024	1,025	1,010
	284	989	2,718	8,934	788	1,143	1,777	7,903
	219,450	949,935	4,056,308	11,212,058	1,014,300	1,223,724	1,501,081	9,093,738
				6,623				
				871,038				
	23	105	413	4,047	1,330	938	960	4,048
	338,625	963,900	3,604,125	18,046,665	4,945,605	4,432,995	3,515,925	18,899,790
	147	466	4,605	28,142	6,291	11,109	5,333	28,136
	38,115	2,385,390	10,449,285	27,596,786	6,744,309	8,672,298	3,727,711	32,045,459
				20				
				10,500				
	1,990	1,978	51,057	74,997	17,049	2,830	1,406	76,752
	2,468,445	1,984,081	40,901,397	55,362,654	9,390,689	2,070,117	972,300	57,924,894

25年9月	25年10月	25年11月	25年12月	年計	26年1月	26年2月	26年3月	年度計
10,653	3,877	8,885	4,212	110,539	6,985	1,118	754	99,292
14,397,270	6,139,782	10,375,745	4,602,020	126,902,840	7,712,415	1,171,017	1,611,186	114,623,107
1,351	1,584	1,168	1,093	1,148	1,104	1,047	2,137	1,154
				69	1			2
				39,691	315			788
				2,067				1,199
				3,241,003				1,488,300
				3,506				1,704
				6,191,140				2,484,475
				128				67
				178,532				107,730
10,653	3,877	8,885	4,212	104,769	6,984	1,118	754	96,320
14,397,270	6,139,782	10,375,745	4,602,020	117,252,474	7,712,100	1,171,017	1,611,186	110,541,814

生鮮水産物魚種別・産地別取扱高 — 貝類合計

産地	25年1月	25年2月	25年3月	25年4月	25年5月	25年6月	25年7月	25年8月
総計	209,738	220,374	265,490	230,018	220,407	154,564	153,392	128,963
平均単価	171,521,849	175,152,965	228,012,448	203,338,750	186,743,912	148,644,802	153,722,956	144,342,645
福岡	818	795	859	884	847	962	1,002	1,119
東シナ海	10,577	15,301	21,211	16,865	24,625	19,333	31,680	22,789
香岐	12,731,298	12,068,327	19,052,094	16,464,091	14,707,049	14,615,214	31,518,187	30,989,909
対馬	1,423	2,048	1,743	2,059	2,108	1,646	2,009	1,840
五島	658,067	1,315,545	1,070,055	1,464,078	1,341,375	995,925	1,287,825	1,186,920
佐賀	44,368	41,904	11,856	10,736	14,151	14,134	12,564	13,597
長崎	26,293,042	25,147,279	20,360,736	23,092,282	28,633,681	25,736,586	20,888,076	20,885,830
鹿児島	15,959	15,974	40,353	34,711	33,595	29,873	23,050	20,150
その他	16,801,585	16,857,012	28,706,845	28,743,687	25,230,804	22,591,654	19,594,905	22,352,164
						10	130	40
						5,250	85,996	14,280
	137,411	145,147	190,327	165,647	145,929	89,568	83,959	70,547
	115,037,857	119,764,802	158,822,718	133,574,612	116,831,004	84,700,173	80,347,967	68,913,542

生鮮水産物魚種別・産地別取扱高 — あわび類

産地	25年1月	25年2月	25年3月	25年4月	25年5月	25年6月	25年7月	25年8月
総計	6,330	5,310	6,149	6,687	5,904	5,332	6,385	6,770
平均単価	28,157,015	27,209,981	35,008,586	41,288,460	35,053,223	32,229,421	36,995,367	42,096,094
福岡	4,448	5,124	5,693	6,174	5,937	6,045	5,794	6,218
東シナ海	1,935	1,052	1,271	1,457	917	885	2,452	2,828
香岐	8,786,446	5,625,526	7,818,154	9,776,913	6,141,090	6,151,302	15,056,246	19,420,273
対馬				3				
五島				19,488				
佐賀	2,654	2,415	2,368	2,586	3,191	2,683	2,072	1,701
長崎	11,988,324	13,081,325	14,440,594	17,245,861	20,322,616	17,567,166	13,051,600	11,002,600
鹿児島	1,104	856	1,010	843	442	355	294	555
その他	4,750,726	4,338,328	5,983,145	5,951,994	2,784,133	2,603,134	1,983,526	3,966,244
	637	987	1,500	1,798	1,354	1,409	1,567	1,686
	2,631,519	4,164,802	6,766,693	8,294,204	5,805,384	5,907,819	6,903,995	7,706,977

(単位/上段:kg 下段:円 平均単価:円)

25年9月	25年10月	25年11月	25年12月	年計	26年1月	26年2月	26年3月	年度計
113,921	146,054	240,335	312,792	2,396,048	214,516	209,748	242,544	2,367,254
118,637,053	135,785,091	222,449,922	306,344,426	2,194,696,819	207,408,193	197,911,005	219,733,653	2,245,062,408
1,041	930	926	979	916	967	944	906	948
14,260	19,591	17,801	17,559	231,592	15,575	17,497	16,859	234,434
14,871,567	13,274,060	16,469,753	21,725,316	218,486,864	15,930,342	17,572,026	16,113,099	224,250,612
			7	14,883	42		30	9,741
			2,100	9,321,890	9,450		12,600	6,300,273
16,757	11,608	29,132	72,584	293,391	40,450	29,810	15,003	280,526
24,474,733	21,305,171	32,913,528	55,400,410	325,131,354	42,719,871	32,086,121	25,662,815	353,799,104
13,883	11,544	11,068	17,494	267,654	16,585	20,907	37,915	270,775
16,353,892	13,232,280	14,696,525	24,495,699	249,657,052	20,146,606	20,821,558	32,427,305	260,687,079
			115	295				295
			147,525	253,051				253,051
69,021	103,311	182,334	205,033	1,588,233	141,864	141,534	172,737	1,571,483
62,936,861	87,973,580	158,370,116	204,573,376	1,391,846,608	128,601,924	127,431,300	145,517,834	1,399,772,289

25年9月	25年10月	25年11月	25年12月	年計	26年1月	26年2月	26年3月	年度計
5,046	4,834	4,953	9,864	73,564	9,809	6,462	6,950	78,996
32,293,337	32,245,535	33,816,642	60,153,834	436,547,495	41,263,131	29,435,010	37,216,746	454,086,800
6,400	6,671	6,828	6,098	5,934	4,207	4,555	5,355	5,748
1,130	1,152	1,066	2,111	18,256	1,923	1,087	1,049	18,057
8,477,624	8,962,287	8,636,873	13,801,936	118,654,670	8,671,464	5,326,222	6,127,720	116,549,950
				3				3
				19,488				19,488
1,991	1,781	1,674	3,641	28,757	4,869	3,185	3,226	32,600
12,886,648	13,236,821	14,087,499	25,167,757	184,078,811	20,278,271	14,316,077	17,993,930	197,156,846
557	363	246	1,135	7,760	1,926	1,300	1,399	9,415
4,478,138	2,538,912	1,865,498	6,740,479	47,984,257	7,807,782	5,755,372	7,167,940	53,643,152
1,368	1,538	1,967	2,977	18,788	1,091	890	1,276	18,921
6,450,927	7,507,515	9,226,772	14,443,662	85,810,269	4,505,614	4,037,339	5,927,156	86,717,364

生鮮水産物魚種別・産地別取扱高 — さざえ類

産地	25年1月	25年2月	25年3月	25年4月	25年5月	25年6月	25年7月	25年8月
総計	28,732	27,278	35,341	32,563	38,935	37,434	45,523	43,841
平均単価	20,006,838	20,417,965	25,854,530	26,927,498	30,025,916	27,132,694	34,500,261	37,211,055
平均単価	696	749	732	827	771	725	758	849
福岡	770	494	1,073	494	1,263	1,408	13,690	11,340
東シナ海	493,080	316,155	721,980	355,845	922,635	798,210	9,059,400	8,448,195
香岐								
対馬	1,260	780	1,130	1,200	1,450	1,330	1,960	1,840
五島	554,327	458,430	656,355	823,725	971,565	807,765	1,260,000	1,186,920
佐賀	5,424	5,755	7,340	6,392	9,762	10,183	9,539	11,012
長崎	3,580,080	4,168,290	5,354,402	5,354,370	7,765,695	7,626,570	7,543,001	9,481,500
鹿児島	12,425	13,348	18,485	17,424	24,199	23,113	17,585	17,613
その他	9,020,866	10,177,545	13,467,091	14,725,830	18,356,100	16,777,751	14,472,917	16,356,690
								40
								14,280
	8,853	6,901	7,313	7,053	2,261	1,400	2,749	1,996
	6,358,485	5,297,545	5,654,702	5,667,728	2,009,921	1,122,398	2,164,943	1,723,470

生鮮水産物魚種別・産地別取扱高 — あさり類

産地	25年1月	25年2月	25年3月	25年4月	25年5月	25年6月	25年7月	25年8月
総計	39,801	61,902	107,910	114,934	95,032	49,473	39,230	31,654
平均単価	21,114,915	30,191,220	54,312,126	58,095,528	48,379,314	30,268,281	24,727,940	18,979,764
平均単価	531	488	503	505	509	612	630	600
福岡	2,334	4,393	6,479	4,934	4,680	4,931	4,438	2,628
東シナ海	1,453,305	2,712,570	4,207,476	3,905,465	3,678,837	4,047,168	3,494,703	1,368,938
香岐								
対馬								
五島								
佐賀		40	70	24	40			
長崎		33,600	59,325	23,541	39,900			
鹿児島	75	43	10,295	12,834	5,310		18	
その他	32,130	10,185	3,588,270	4,661,055	813,960		9,975	
							130	
							85,996	
	37,392	57,426	91,066	97,142	85,002	44,542	34,644	29,026
	19,629,480	27,434,865	46,457,055	49,505,467	43,846,617	26,221,113	21,137,266	17,610,826



(単位/上段:kg 下段:円 平均単価:円)

25年9月	25年10月	25年11月	25年12月	年計	26年1月	26年2月	26年3月	年度計
31,409	29,896	39,723	55,553	446,228	39,615	36,739	42,067	473,298
26,473,147	27,322,095	34,574,416	47,012,154	357,458,569	26,343,085	24,609,848	28,182,998	370,315,167
843	914	870	846	801	665	670	670	782
4,455	1,249	737	1,149	38,122	772	1,818	2,398	40,773
3,369,135	1,025,535	598,605	929,985	27,038,760	408,871	761,880	1,077,405	27,755,701
				10,950				7,780
				6,719,087				5,049,975
13,615	8,341	9,232	14,043	110,638	17,167	14,152	11,282	134,720
11,022,082	7,511,324	8,048,250	11,390,505	88,846,069	10,508,715	8,913,083	7,272,405	102,437,500
11,276	9,319	8,261	14,074	187,122	11,352	15,612	23,158	192,986
10,374,420	9,324,945	7,870,076	12,709,830	153,634,061	7,689,939	10,960,635	15,699,390	155,318,522
				40				40
				14,280				14,280
2,063	10,987	21,493	26,287	99,356	10,324	5,157	5,229	96,999
1,707,510	9,460,291	18,057,485	21,981,834	81,206,312	7,735,561	3,974,250	4,133,798	79,739,189

25年9月	25年10月	25年11月	25年12月	年計	26年1月	26年2月	26年3月	年度計
32,837	43,747	36,583	39,324	692,427	35,277	47,383	89,559	655,033
20,025,172	22,596,514	22,336,810	22,207,830	373,235,414	20,248,510	28,154,458	52,731,559	368,751,680
610	517	611	565	539	574	594	589	563
2,886	10,390	3,082	2,774	53,949	4,013	3,652	5,055	53,463
1,498,927	1,694,489	1,585,542	1,479,450	31,126,870	1,435,155	2,369,711	3,202,152	29,760,537
				174		20	90	174
				156,366		8,400	92,715	164,556
		27		28,602		3	7,530	25,722
		5,670		9,121,245		2,625	5,612,165	11,105,450
				130				130
				85,996				85,996
29,951	33,357	33,474	36,550	609,572	31,264	43,708	76,884	575,544
18,526,245	20,902,025	20,745,598	20,728,380	332,744,937	18,813,355	25,773,722	43,824,527	327,635,141

生鮮水産物魚種別・産地別取扱高 — あかがい類

産地	25年1月	25年2月	25年3月	25年4月	25年5月	25年6月	25年7月	25年8月
7,086	6,311	9,645	9,240	11,423	7,495	7,125	6,932	
総計	4,369,470	5,938,170	7,496,685	7,578,165	6,287,768	5,599,965	5,444,040	4,875,780
平均単価	617	941	777	820	550	747	764	703
16	40	296	27			27		
福岡	9,450	56,700	302,925	30,975			27,300	
東シナ海								
香岐								
対馬								
五島								
佐賀								
8								
長崎	4,200							
鹿児島								
7,062	6,271	9,349	9,213	11,423	7,495	7,098	6,932	
その他	4,355,820	5,881,470	7,193,760	7,547,190	6,287,768	5,599,965	5,416,740	4,875,780

生鮮水産物魚種別・産地別取扱高 — かき類

産地	25年1月	25年2月	25年3月	25年4月	25年5月	25年6月	25年7月	25年8月
77,888	66,996	28,715	5,624	4,904	4,754	5,948	2,735	
総計	45,351,727	36,582,471	23,742,368	5,561,459	4,906,793	3,605,602	4,431,139	3,347,560
平均単価	582	546	827	989	1,001	758	745	1,224
3,241	4,185	2,137		84	991	2,641		
福岡	889,982	894,076	391,913		88,200	1,011,150	1,130,588	
東シナ海								
香岐								
対馬								
五島								
35,391	32,389	6		70				
佐賀	10,440,088	7,392,719	3,780		91,875			
797	464	5,693	1,735	1,681	1,070	1,024	472	
長崎	1,298,700	776,638	1,484,129	1,147,360	1,161,071	834,229	1,059,745	822,150
鹿児島								
38,459	29,958	20,879	3,889	3,069	2,693	2,283	2,263	
その他	32,722,957	27,519,038	21,862,546	4,414,099	3,565,647	1,760,223	2,240,806	2,525,410

(単位/上段:kg 下段:円 平均単価:円)

25年9月	25年10月	25年11月	25年12月	年計	26年1月	26年2月	26年3月	年度計
6,645	7,250	8,255	9,006	96,413	7,653	5,797	8,477	95,298
4,753,980	6,033,720	5,948,775	5,952,765	70,279,283	4,724,790	5,706,435	6,377,249	69,283,432
715	832	721	661	729	617	984	752	727
		792	496	1,694	816	808	432	3,398
		806,400	475,545	1,709,295	621,285	763,875	378,000	3,103,380
		48		48				48
		35,280		35,280				35,280
	128	32	8	176		3		171
	33,600	100,800	5,250	143,850		1,575		141,225
6,645	7,122	7,383	8,502	94,495	6,837	4,986	8,045	91,681
4,753,980	6,000,120	5,006,295	5,471,970	68,390,858	4,103,505	4,940,985	5,999,249	66,003,547

25年9月	25年10月	25年11月	25年12月	年計	26年1月	26年2月	26年3月	年度計
1,660	24,093	104,065	142,631	470,013	75,375	63,295	34,181	469,265
1,604,610	12,204,215	71,813,209	86,256,100	299,407,253	56,711,536	49,021,320	26,840,540	326,304,083
967	507	690	605	637	752	774	785	695
	40	5,760	8,342	27,421	6,503	6,292	3,746	34,399
	6,038	2,962,560	3,928,760	11,303,267	2,737,194	2,447,552	995,847	15,307,889
							30	30
							12,600	12,600
		15,982	53,974	137,812	17,882	11,841	59	99,808
		9,973,479	18,316,308	46,218,249	11,617,465	8,367,871	54,495	48,421,493
		1,137	920	14,993	550	576	1,589	10,754
		2,703,535	1,989,973	13,277,530	1,084,713	1,003,471	633,481	12,439,728
			115	115				115
			147,525	147,525				147,525
1,660	24,053	81,186	79,280	289,672	50,440	44,586	28,757	324,159
1,604,610	12,198,177	56,173,635	61,873,534	228,460,682	41,272,164	37,202,426	25,144,117	249,974,848

生鮮水産物魚種別・産地別取扱高 — しじみ類

	25年1月	25年2月	25年3月	25年4月	25年5月	25年6月	25年7月	25年8月
総計	2,211 1,922,344	3,529 2,448,126	5,174 2,781,877	6,848 3,262,148	6,341 3,238,211	8,173 3,755,021	8,352 4,562,968	6,724 3,221,723
平均単価	869	694	538	476	511	459	546	479
福岡	602 416,115	1,395 741,300	3,120 1,003,065	4,538 1,466,010	3,885 1,421,595	4,969 1,606,290	5,805 2,325,330	4,334 1,472,835
東シナ海								
香岐								
対馬								
五島								
佐賀								
長崎		2 840						
鹿児島								
その他	1,609 1,506,229	2,132 1,705,986	2,054 1,778,812	2,310 1,796,138	2,456 1,816,616	3,204 2,148,731	2,547 2,237,638	2,390 1,748,888

生鮮水産物魚種別・産地別取扱高 — その他の貝類

産地	25年1月	25年2月	25年3月	25年4月	25年5月	25年6月	25年7月	25年8月
総計	21,235 16,130,332	27,575 22,014,289	46,096 42,367,435	38,128 42,023,393	47,761 46,347,905	31,899 31,536,195	29,872 28,118,720	19,748 19,523,040
平均単価	760	798	919	1,102	970	989	941	989
福岡	778 489,930	1,461 1,470,420	3,843 4,292,421	1,603 529,568	10,480 2,121,945	3,949 782,694	1,107 272,370	343 149,415
東シナ海								
香岐								
対馬	163 103,740	1,268 857,115	613 413,700	856 620,865	658 369,810	316 188,160	49 27,825	
五島								
佐賀	75 100,170	297 365,505	968 386,715	918 382,830	464 348,075	596 472,290	281 222,915	284 338,730
長崎	1,217 740,618	1,229 1,452,676	4,727 3,685,460	1,875 2,257,448	1,963 2,115,540	5,335 2,376,540	4,129 2,068,742	1,510 1,207,080
鹿児島						10 5,250		
その他	19,002 14,695,874	23,320 17,868,573	35,945 33,589,139	32,876 38,232,682	34,196 41,392,535	21,693 27,711,261	24,306 25,526,868	17,611 17,827,815

(単位/上段:kg 下段:円 平均単価:円)

25年9月	25年10月	25年11月	25年12月	年計	26年1月	26年2月	26年3月	年度計
6,819	7,058	5,329	3,288	69,846	2,485	1,997	3,703	67,117
2,981,361	3,204,834	2,416,501	1,904,184	35,699,298	1,659,636	1,645,064	2,479,550	34,331,201
437	454	453	579	511	669	824	670	512
3,509	4,195	3,037	798	40,187	275	230	604	36,179
1,091,685	1,220,310	1,014,720	406,770	14,186,025	162,120	166,635	281,820	12,636,120
60				62				60
28,350				29,190				28,350
3,250	2,863	2,292	2,490	29,597	2,210	1,767	3,099	30,878
1,861,326	1,984,524	1,401,781	1,497,414	21,484,083	1,497,516	1,478,429	2,197,730	21,666,731

25年9月	25年10月	25年11月	25年12月	年計	26年1月	26年2月	26年3月	年度計
20,315	19,717	26,284	28,848	357,478	27,919	32,543	44,617	367,651
16,670,358	19,403,693	22,995,211	26,994,480	334,125,051	22,166,582	28,067,866	41,130,949	344,978,392
821	984	875	936	935	794	862	922	938
1,080	737	1,371	949	27,701	445	2,240	2,938	27,242
309,246	176,295	660,723	513,240	11,768,267	358,470	2,402,191	3,497,729	11,773,886
			7	3,930	42			1,928
			2,100	2,583,315	9,450			1,218,210
383	382	1,132	372	6,152	128	252	70	5,262
485,363	441,106	630,420	275,310	4,449,429	191,100	315,630	123,270	4,227,039
1,990	1,734	1,025	720	27,454	2,312	3,413	4,239	30,245
1,472,984	1,334,823	770,511	539,302	20,021,724	2,077,268	3,097,880	3,314,329	22,632,447
				10				10
				5,250				5,250
16,862	16,864	22,756	26,800	292,231	24,992	26,638	37,370	302,964
14,402,765	17,451,469	20,933,557	25,664,528	295,297,066	19,530,294	22,252,165	34,195,621	305,121,560

生鮮水産物魚種別・産地別取扱高 — 貝むきみ類

産地	25年1月	25年2月	25年3月	25年4月	25年5月	25年6月	25年7月	25年8月
総計	26,455	21,473	26,460	15,994	10,107	10,004	10,957	10,559
平均単価	34,469,208	30,350,743	36,448,841	18,602,099	12,504,782	14,517,623	14,942,521	15,087,629
平均単価	1,303	1,413	1,378	1,163	1,237	1,451	1,364	1,429
福岡	901	2,281	2,992	3,812	3,316	2,200	1,520	1,316
福岡	192,990	251,580	314,160	399,315	332,746	218,400	152,250	130,253
東シナ海								
香岐								
対馬								
五島								
佐賀	824	1,008	1,104	816	624	672	672	600
佐賀	184,380	105,840	115,920	85,680	65,520	70,560	70,560	63,000
長崎	333	32	143					
長崎	954,345	100,800	498,750					
鹿児島								
鹿児島	24,397	18,152	22,221	11,366	6,167	7,132	8,765	8,643
その他	33,137,493	29,892,523	35,520,011	18,117,104	12,106,516	14,228,663	14,719,711	14,894,376

生鮮水産物魚種別・産地別取扱高 — 海藻類合計

産地	25年1月	25年2月	25年3月	25年4月	25年5月	25年6月	25年7月	25年8月
総計	78,442	106,988	108,567	72,789	39,399	27,507	39,836	27,392
平均単価	20,241,590	26,711,290	28,552,071	22,884,820	16,430,812	13,316,684	13,843,096	12,727,034
平均単価	258	250	263	314	417	484	348	465
福岡	3,143	21,089	38,008	38,524	11,882	578		402
福岡	602,651	4,179,069	7,748,021	8,007,922	2,337,702	212,731		74,025
東シナ海								
香岐								
対馬								
五島								
佐賀	5,999	6,888	2,752	8				
佐賀	1,169,927	1,602,747	641,301	5,145				
長崎	53,783	58,340	43,892	9,522	5,668	5,589	13,142	5,640
長崎	11,290,748	12,073,301	9,830,276	5,388,981	4,451,514	3,549,196	3,460,270	3,354,043
鹿児島				52	655	977	3,286	1,741
鹿児島				225,131	952,717	938,484	848,396	472,680
その他	15,517	20,671	23,915	24,683	21,194	20,363	23,408	19,609
その他	7,178,264	8,856,173	10,332,473	9,257,641	8,688,879	8,616,273	9,534,430	8,826,286

(単位/上段:kg 下段:円 平均単価:円)

25年9月	25年10月	25年11月	25年12月	年計	26年1月	26年2月	26年3月	年度計
9,190	9,459	15,143	24,278	190,079	16,383	15,532	12,990	160,596
13,835,088	12,774,485	28,548,358	55,863,079	287,944,456	34,290,923	31,271,004	24,774,062	277,011,653
1,505	1,351	1,885	2,301	1,515	2,093	2,013	1,907	1,725
1,200	1,828	1,956	940	24,262	828	1,370	637	20,923
124,950	189,106	204,330	189,630	2,699,710	1,535,783	3,333,960	552,426	7,363,149
768	1,104	1,064	554	9,810	404	360	276	7,914
80,640	115,920	138,600	250,530	1,347,150	124,320	165,060	126,000	1,356,390
		340	637	1,485	445			1,422
		1,380,435	2,510,865	5,445,195	1,486,905			5,378,205
7,222	6,527	11,783	22,147	154,522	14,706	13,802	12,077	130,337
13,629,498	12,469,459	26,824,993	52,912,054	278,452,401	31,143,915	27,771,984	24,095,636	262,913,909

25年9月	25年10月	25年11月	25年12月	年計	26年1月	26年2月	26年3月	年度計
27,462	30,188	23,516	22,370	604,456	57,186	103,927	104,116	575,688
11,393,105	10,739,899	9,209,122	8,315,226	194,364,749	18,115,035	27,039,354	28,852,482	192,866,669
415	356	392	372	322	317	260	277	335
	400	57	194	114,277	744	10,114	25,221	88,116
	17,850	28,140	68,250	23,276,361	214,515	1,908,537	5,507,732	18,377,404
				15,647	5,702	7,295	1,713	14,718
				3,419,120	1,376,551	1,884,282	427,560	3,693,538
5,781	9,644	5,682	6,646	223,329	33,429	62,924	53,769	217,436
2,705,038	2,716,450	2,303,097	2,366,758	63,489,672	9,131,312	13,057,167	11,550,497	64,034,323
1,093	737	72		8,613				8,613
261,467	225,338	17,640		3,941,853				3,941,853
20,588	19,407	17,705	15,530	242,590	17,311	23,594	23,413	246,805
8,426,600	7,780,261	6,860,245	5,880,218	100,237,743	7,392,657	10,189,368	11,366,693	102,819,551

生鮮水産物魚種別・産地別取扱高 — わかめ類

産地	25年1月	25年2月	25年3月	25年4月	25年5月	25年6月	25年7月	25年8月
総計	68,457 15,026,364	93,470 20,013,774	93,948 20,357,879	55,619 14,906,326	25,836 8,850,829	15,773 7,624,418	24,353 7,956,439	15,208 7,692,959
平均単価	220	214	217	268	343	483	327	506
福岡	3,143 602,651	20,660 4,138,224	37,797 7,536,971	36,779 6,995,721	9,916 1,116,685			
東シナ海								
香岐								
対馬								
五島								
佐賀	5,882 948,062	6,843 1,512,657	2,704 559,401	8 2,520				
長崎	52,388 10,680,131	55,408 10,757,193	41,504 8,088,964	5,338 3,293,439	3,749 3,105,849	4,336 3,158,768	11,945 3,204,705	4,056 3,104,588
鹿児島								90 75,075
その他	7,044 2,795,520	10,559 3,605,700	11,943 4,172,543	13,494 4,614,646	12,171 4,628,295	11,437 4,465,650	12,408 4,751,734	11,062 4,513,296

生鮮水産物魚種別・産地別取扱高 — もずく類

産地	25年1月	25年2月	25年3月	25年4月	25年5月	25年6月	25年7月	25年8月
総計	639 152,040	679 176,820	953 367,395	5,229 1,745,940	2,779 1,751,737	1,342 529,452	2,852 829,920	855 240,765
平均単価	238	260	386	334	630	395	291	282
福岡		2 8,400	31 143,325	1,491 924,315	1,129 984,082	78 79,800		2 55,125
東シナ海								
香岐								
対馬								
五島								
佐賀				2,625				
長崎	489 145,740	437 152,040	682 207,690	2,123 268,170	540 125,790	471 116,550	662 177,240	703 179,340
鹿児島								
その他	150 6,300	240 16,380	240 16,380	1,615 550,830	1,111 641,865	793 333,102	2,190 652,680	150 6,300



(単位/上段:kg 下段:円 平均単価:円)

25年9月	25年10月	25年11月	25年12月	年計	26年1月	26年2月	26年3月	年度計
14,654	19,637	13,952	14,428	455,335	47,221	90,334	84,081	421,096
6,857,401	6,753,820	5,767,027	5,596,960	127,404,195	13,120,233	19,594,899	17,520,516	122,241,826
469	344	413	388	280	279	217	208	290
			20	108,315	714	10,053	23,216	80,698
			8,400	20,398,652	208,215	1,884,912	4,594,022	14,807,955
				15,437	5,684	7,265	1,712	14,669
				3,022,640	1,366,366	1,881,499	423,465	3,673,850
3,500	8,971	4,658	5,746	201,599	31,930	60,927	48,680	193,836
2,435,739	2,514,435	2,118,165	2,204,822	54,666,796	8,165,959	11,069,563	8,411,324	52,787,354
	74			164				164
	62,160			137,235				137,235
11,154	10,592	9,294	8,662	129,820	8,893	12,089	10,473	131,729
4,421,663	4,177,225	3,648,862	3,383,738	49,178,872	3,379,693	4,758,925	4,091,705	50,835,432

25年9月	25年10月	25年11月	25年12月	年計	26年1月	26年2月	26年3月	年度計
577	702	550	820	17,977	965	500	2,908	20,079
147,840	154,140	135,450	153,510	6,385,009	161,280	116,550	1,119,510	7,086,094
256	220	246	187	355	167	233	385	353
				2,732			1,761	4,460
				2,195,047			853,650	2,896,972
				2,625				2,625
577	552	550	460	8,246	575	500	907	8,620
147,840	147,840	135,450	128,940	1,932,630	138,600	116,550	249,480	1,931,790
	150		360	6,999	390		240	6,999
	6,300		24,570	2,254,707	22,680		16,380	2,254,707

生鮮水産物魚種別・産地別取扱高 — その他の海藻類

産地	25年1月	25年2月	25年3月	25年4月	25年5月	25年6月	25年7月	25年8月
産地	9,346	12,839	13,666	11,941	10,784	10,392	12,631	11,329
総計	5,063,186	6,520,696	7,826,797	6,232,554	5,828,247	5,162,814	5,056,737	4,793,310
平均単価	542	508	573	522	540	497	400	423
福岡		427	180	254	839	500		400
		32,445	67,725	87,886	236,935	132,931		18,900
東シナ海								
香岐								
対馬								
五島								
	117	45	48					
佐賀	221,865	90,090	81,900					
	906	2,495	1,706	2,061	1,379	782	535	881
長崎	464,877	1,164,068	1,533,622	1,827,372	1,219,876	273,878	78,325	70,115
				52	655	977	3,286	1,651
鹿児島				225,131	952,717	938,484	848,396	397,605
	8,323	9,872	11,732	9,574	7,912	8,133	8,810	8,397
その他	4,376,444	5,234,093	6,143,550	4,092,165	3,418,719	3,817,521	4,130,016	4,306,690

生鮮水産物魚種別・産地別取扱高 — その他

産地	25年1月	25年2月	25年3月	25年4月	25年5月	25年6月	25年7月	25年8月
産地	251,221	238,956	254,512	202,463	211,394	191,491	162,898	168,297
総計	148,889,521	132,459,603	145,428,203	123,733,409	115,642,801	109,169,902	111,010,660	115,134,765
平均単価	593	554	571	611	547	570	681	684
福岡	26,748	30,925	28,375	27,959	46,460	41,680	49,474	33,976
	10,778,625	11,914,928	10,884,232	10,678,138	17,620,494	16,953,784	25,467,420	13,914,404
東シナ海							100	-100
							14,700	-14,700
香岐	693	203	400	537	1,264	1,197	579	295
	272,790	59,850	117,915	244,860	448,288	401,363	144,690	115,815
対馬	5,605	7,134	6,584	6,108	10,065	11,132	4,724	6,612
	1,976,051	3,020,940	2,444,235	2,462,779	2,812,911	3,245,652	1,932,326	3,211,219
五島	124		70		92	30		10
	91,980		14,700		25,725	6,300		1,050
佐賀	7,130	12,486	18,559	19,724	8,496	8,633	5,895	5,297
	2,222,704	4,946,804	7,409,423	7,152,621	2,332,949	2,762,468	2,127,133	2,677,595
長崎	69,909	88,598	74,730	52,820	74,163	72,229	51,199	68,258
	40,354,415	45,231,320	39,379,291	36,160,454	44,571,117	41,070,035	34,109,240	39,050,867
鹿児島	1,239	4,535	544	386	1,931	435	2,340	627
	693,956	2,098,317	565,641	491,278	1,193,509	285,131	1,755,220	483,033
	139,773	95,075	125,250	94,929	68,923	56,155	48,587	53,322
その他	92,499,000	65,187,444	84,612,766	66,543,279	46,637,808	44,445,169	45,459,931	55,695,482

(単位/上段:kg 下段:円 平均単価:円)

25年9月	25年10月	25年11月	25年12月	年計	26年1月	26年2月	26年3月	年度計
12,231	9,849	9,014	7,122	131,144	9,000	13,093	17,127	134,513
4,387,864	3,831,939	3,306,645	2,564,756	60,575,545	4,833,522	7,327,905	10,212,456	63,538,749
359	389	367	360	462	537	560	596	472
	400	57	174	3,230	30	61	244	2,958
	17,850	28,140	59,850	682,662	6,300	23,625	60,060	672,477
				210	18	30	1	49
				393,855	10,185	2,783	4,095	17,063
1,704	121	474	440	13,484	924	1,497	4,182	14,980
121,460	54,175	49,482	32,996	6,890,246	826,753	1,871,054	2,889,693	9,315,179
1,093	663	72		8,449				8,449
261,467	163,178	17,640		3,804,618				3,804,618
9,434	8,665	8,411	6,508	105,771	8,028	11,505	12,700	108,077
4,004,937	3,596,736	3,211,383	2,471,910	48,804,164	3,990,284	5,430,443	7,258,608	49,729,412

25年9月	25年10月	25年11月	25年12月	年計	26年1月	26年2月	26年3月	年度計
189,807	219,571	313,803	316,834	2,721,247	266,302	172,010	180,930	2,595,800
105,517,477	129,770,280	178,852,535	197,062,225	1,612,671,381	154,460,679	125,090,349	123,016,475	1,588,461,557
556	591	570	622	593	580	727	680	612
29,887	35,236	30,093	16,542	397,355	23,450	15,520	16,944	367,221
10,512,818	16,508,377	13,200,028	7,183,308	165,616,556	8,592,074	6,791,853	7,404,881	154,827,579
369	542	925	1,203	8,207	724	496	683	8,814
248,273	234,276	328,624	525,971	3,142,715	191,310	192,361	329,816	3,405,647
3,194	2,935	1,501	8,330	73,924	20,159	5,441	7,500	87,701
2,303,400	2,278,391	655,198	2,785,527	29,128,629	7,284,340	2,155,202	2,862,349	33,989,294
			87	413		165	38	422
			13,020	152,775		66,150	6,300	118,545
6,230	7,975	5,093	4,039	109,557	3,995	3,314	13,184	91,875
1,849,555	1,308,490	1,034,052	1,282,794	37,106,588	1,604,686	1,915,192	8,447,051	34,494,586
84,160	76,606	87,424	83,241	883,337	98,820	69,952	78,776	897,648
41,045,276	42,938,802	43,790,064	45,488,303	493,189,184	52,790,470	46,152,222	45,947,546	513,114,396
732	222	1,271	567	14,829	1,891	772	1,818	12,992
562,983	174,848	890,167	387,351	9,581,434	1,215,621	525,040	1,767,934	9,732,115
65,235	96,055	187,496	202,825	1,233,625	117,263	76,350	61,987	1,129,127
48,995,172	66,327,096	118,954,402	139,395,951	874,753,500	82,782,176	67,292,329	56,250,598	838,779,395

## 冷凍・塩干加工水産物取扱高 合計

区 分	1月	2月	3月	4月	5月	6月	7月	8月	
総 計	761,422	801,238	900,041	1,015,989	972,037	867,066	897,483	903,611	
	600,590,954	653,969,335	770,071,349	864,085,750	783,424,780	709,935,112	810,342,139	838,894,880	
	平均単価	789	816	856	850	806	819	903	928
	前年平均単価	713	726	719	786	776	771	863	797
冷 凍 計	561,835	574,405	646,020	753,621	739,644	626,275	646,111	656,485	
	430,985,758	454,046,713	532,105,229	622,739,550	567,697,920	481,301,116	553,548,159	588,116,526	
	平均単価	767	790	824	826	768	769	857	896
塩 干 加 工 計	199,587	226,833	254,021	262,368	232,393	240,791	251,372	247,126	
	169,605,196	199,922,622	237,966,120	241,346,200	215,726,860	228,633,996	256,793,980	250,778,354	
	平均単価	850	881	937	920	928	950	1,022	1,015

## 冷凍水産物魚種別取扱高

区 分	1月	2月	3月	4月	5月	6月	7月	8月
いわし類	16,862	9,472	12,378	16,747	18,263	29,188	29,029	19,503
	4,392,007	2,572,650	3,010,985	3,663,874	2,992,910	3,602,636	4,533,239	3,173,175
	平均単価	260	272	243	219	164	123	156
あじ類	11,441	14,542	18,017	8,164	24,704	32,123	27,965	21,456
	2,925,371	2,949,086	3,448,537	1,675,701	4,584,124	7,145,947	4,749,680	3,360,275
	平均単価	256	203	191	205	186	222	170
さば類	32,968	15,425	29,046	64,530	90,441	34,549	42,104	33,312
	12,678,566	6,105,169	9,841,948	25,961,369	23,570,147	13,374,247	16,523,604	12,171,669
	平均単価	385	396	339	402	261	387	392

(単位/上段:kg 下段:円 平均単価:円)

9月	10月	11月	12月	25年計	1月	2月	3月	25年度計
912,509	861,489	894,274	1,095,477	10,882,636	656,642	789,295	923,754	10,789,626
780,320,892	790,918,705	872,853,320	1,372,483,887	9,847,891,103	584,603,525	701,276,762	849,777,870	9,958,917,622
855	918	976	1,253	905	890	888	920	923
736	730	796	1,051	795	789	816	856	818
640,665	611,447	642,245	804,922	7,903,675	472,555	577,323	698,469	7,869,762
534,525,915	550,237,119	609,831,177	970,185,751	6,895,320,933	391,769,131	473,702,020	583,259,084	6,926,913,468
834	900	950	1,205	872	829	821	835	880
271,844	250,042	252,029	290,555	2,978,961	184,087	211,972	225,285	2,919,864
245,794,977	240,681,586	263,022,143	402,298,136	2,952,570,170	192,834,394	227,574,742	266,518,786	3,032,004,154
904	963	1,044	1,385	991	1,048	1,074	1,183	1,038

9月	10月	11月	12月	25年計	1月	2月	3月	25年度計
23,943	28,909	27,760	30,635	262,689	29,661	29,178	22,171	304,987
3,921,782	4,767,295	4,743,814	5,028,681	46,403,048	5,458,974	5,229,170	3,847,067	50,962,617
164	165	171	164	177	184	179	174	167
17,825	14,065	10,034	15,539	215,875	3,124	21,731	43,733	240,463
4,810,250	2,412,649	1,563,744	4,776,114	44,401,478	1,395,904	5,401,485	11,842,234	53,718,107
270	172	156	307	206	447	249	271	223
23,037	26,125	23,366	19,699	434,602	47,546	36,597	44,048	485,354
9,782,840	10,423,941	7,677,081	9,187,453	157,298,034	18,034,072	15,511,706	18,331,589	180,549,718
425	399	329	466	362	379	424	416	372

## 冷凍水産物魚種別取扱高

区 分	1月	2月	3月	4月	5月	6月	7月	8月
さんま類	17,493	12,629	12,432	8,642	6,077	5,688	6,219	18,778
	4,707,170	3,437,196	3,280,541	2,484,430	2,011,474	2,015,005	2,214,911	7,893,297
	平均単価	269	272	264	287	331	354	356
かれい類	31,889	32,533	38,211	38,026	42,853	35,475	38,883	32,783
	16,756,261	17,445,333	19,433,802	20,809,894	22,958,108	20,190,483	22,926,958	19,012,925
	平均単価	525	536	509	547	536	569	590
たら類	8,814	6,963	5,930	7,040	4,722	7,883	9,645	7,437
	9,038,172	7,387,740	6,622,475	8,038,680	5,326,821	7,097,329	10,184,102	6,767,003
	平均単価	1,025	1,061	1,117	1,142	1,128	900	1,056
赤魚	19,452	21,938	19,683	22,806	18,893	17,733	21,036	22,258
	11,557,189	12,981,687	12,297,126	14,562,228	12,274,498	11,395,606	13,723,908	14,789,094
	平均単価	594	592	625	639	650	643	652
たちうお	3,830	7,826	7,972	6,336	11,144	7,267	4,042	5,180
	1,788,887	3,837,226	4,090,958	3,098,907	6,542,467	4,410,946	2,477,118	2,890,440
	平均単価	467	490	513	489	587	607	613
まだい	482	260	980	451	175	455	524	762
	785,711	328,335	1,029,525	755,117	293,166	772,380	728,847	1,126,944
	平均単価	1,630	1,263	1,051	1,674	1,675	1,698	1,391
きだい	0	10	0	40	10	20	2,010	0
	0	9,975	0	39,900	1,050	12,600	744,975	0
	平均単価	0	998	0	998	105	630	371
メルルーサ	1,720	1,880	1,610	2,760	2,230	1,740	2,530	1,330
	1,353,975	1,514,048	1,317,750	2,197,650	1,739,325	1,425,900	1,913,415	1,030,577
	平均単価	787	805	818	796	780	819	756

(単位/上段:kg 下段:円 平均単価:円)

9月	10月	11月	12月	25年計	1月	2月	3月	25年度計
40,718	25,321	11,925	10,820	176,742	9,237	11,717	11,127	166,269
18,382,504	11,242,629	5,202,939	4,330,893	67,202,989	4,074,777	5,515,146	4,993,864	70,361,869
451	444	436	400	380	441	471	449	423
44,416	33,728	26,631	32,930	428,358	27,729	45,507	57,133	456,094
25,857,311	20,352,372	16,721,085	20,899,409	243,363,941	16,117,222	22,746,246	32,514,258	261,106,271
582	603	628	635	568	581	500	569	572
10,909	17,811	24,311	23,799	135,264	16,885	12,735	12,389	155,566
10,203,855	16,791,761	12,448,949	22,180,661	122,087,548	14,285,437	10,974,343	10,484,420	134,783,361
935	943	512	932	903	846	862	846	866
19,818	20,004	14,723	20,665	239,009	18,383	20,234	29,201	245,754
13,313,565	13,532,280	10,012,805	14,224,127	154,664,113	12,543,879	13,181,146	18,732,052	162,285,188
672	676	680	688	647	682	651	641	660
3,316	5,320	1,970	3,000	67,203	3,581	28,400	3,070	82,626
1,862,711	3,263,589	1,196,202	1,825,478	37,284,929	2,286,690	11,941,572	1,992,008	43,788,128
562	613	607	608	555	639	420	649	530
1,394	-168	1,026	1,140	7,481	1,043	386	1,328	8,516
1,159,236	220,801	984,380	1,544,666	9,729,108	1,117,284	528,351	958,546	10,189,718
832	-1,314	959	1,355	1,301	1,071	1,369	722	1,197
150	50	0	10	2,300	0	30	0	2,320
71,925	40,950	0	8,925	930,300	0	29,925	0	950,250
480	819	0	893	404	0	998	0	410
1,395	1,110	1,012	1,269	20,586	1,250	1,170	1,320	19,116
1,141,206	849,345	752,745	782,565	16,018,501	930,825	946,680	1,098,300	14,808,533
818	765	744	617	778	745	809	832	775

# 冷凍水産物魚種別取扱高

区 分	1月	2月	3月	4月	5月	6月	7月	8月
	132,199	125,747	124,362	172,577	149,470	108,865	120,142	133,563
えび類	128,430,196	132,854,869	144,422,652	205,445,039	188,224,208	139,101,843	155,806,880	183,243,993
平均単価	971	1,057	1,161	1,190	1,259	1,278	1,297	1,372
	12,703	7,346	7,034	5,139	6,397	3,098	4,352	5,620
かに類	15,992,902	8,216,351	8,286,346	5,921,859	6,474,658	4,751,619	7,138,885	10,494,279
平均単価	1,259	1,118	1,178	1,152	1,012	1,534	1,640	1,867
	33,232	39,132	36,730	45,674	39,323	60,955	37,667	47,343
するめいか	7,608,010	9,124,131	9,596,657	13,553,232	11,029,543	17,422,434	10,220,262	13,228,095
平均単価	229	233	261	297	280	286	271	279
	25,795	25,432	34,916	26,435	17,987	9,298	18,778	55,265
やりいか	26,029,993	26,192,819	31,209,000	25,464,056	14,859,465	8,952,809	17,049,897	66,728,947
平均単価	1,009	1,030	894	963	826	963	908	1,207
	2,158	2,840	4,091	3,856	3,040	3,663	4,330	6,342
もんごういか	2,312,752	2,940,311	4,585,687	3,838,187	3,384,897	3,350,603	3,911,969	4,246,263
平均単価	1,072	1,035	1,121	995	1,113	915	903	670
	35,074	43,365	61,324	63,537	50,999	42,134	45,409	46,496
その他のいか	30,815,716	39,698,368	54,818,322	60,662,459	46,397,805	39,956,436	37,808,529	41,301,082
平均単価	9,479	9,479	9,479	9,479	9,479	9,479	9,479	9,479
	5,881	6,500	9,334	8,017	4,487	12,568	9,921	9,742
たこ	6,045,457	6,755,182	8,596,979	7,388,874	5,560,968	12,555,774	10,397,001	10,835,169
平均単価	1,051	1,051	1,051	1,051	1,051	1,051	1,051	1,051
	33,046	39,720	52,077	49,383	48,496	35,317	35,505	39,005
貝類	30,566,878	38,099,536	49,601,134	47,027,465	47,555,739	39,327,023	37,919,630	41,350,722
平均単価	29,225	29,225	29,225	29,225	29,225	29,225	29,225	29,225
	136,796	160,845	169,893	203,461	199,933	178,256	186,020	150,310
その他の冷凍品	117,200,545	131,596,701	156,614,805	170,150,629	161,916,547	144,439,496	192,574,349	144,472,577
平均単価	857	818	922	836	810	810	1,035	961



(単位/上段:kg 下段:円 平均単価:円)

9月	10月	11月	12月	25年計	1月	2月	3月	25年度計
137,119	127,084	150,639	209,415	1,691,182	74,513	101,261	105,954	1,590,602
177,581,380	193,310,969	226,887,288	333,001,199	2,208,310,516	104,453,034	139,125,108	154,706,173	2,200,887,114
1,295	1,521	1,506	1,590	1,306	1,402	1,374	1,460	1,384
4,138	8,991	23,318	66,783	154,919	4,578	7,199	9,473	149,086
7,192,272	13,430,406	36,879,197	138,442,514	263,221,288	6,926,856	8,352,413	17,818,280	263,823,238
1,738	1,494	1,582	2,073	1,699	1,513	1,160	1,881	1,770
54,443	37,534	47,171	25,394	504,598	19,055	27,038	37,256	478,853
13,574,727	11,346,482	13,068,217	7,133,032	136,904,822	5,243,576	7,953,364	11,746,882	135,519,846
249	302	277	281	271	275	294	315	283
35,748	23,405	23,073	29,575	325,707	12,392	16,979	32,224	301,159
45,372,133	22,408,819	21,514,461	38,609,880	344,392,279	12,472,496	17,613,866	31,085,623	322,132,452
1,269	957	932	1,305	1,057	1,006	1,037	965	1,070
2,654	2,907	5,223	3,616	44,720	3,531	4,308	3,852	47,322
2,610,374	2,439,319	4,039,692	4,203,513	41,863,567	2,718,535	3,246,963	3,356,961	41,347,276
984	839	773	1,162	936	770	754	871	874
35,391	41,482	48,037	53,465	566,713	32,331	45,950	55,908	561,139
31,569,306	38,886,352	47,212,820	53,419,124	522,546,319	28,396,347	41,828,333	50,994,975	518,433,568
9,479	9,479	9,479	9,479	922	9,479	9,479	9,479	924
3,492	5,760	6,542	10,143	92,387	5,171	4,501	17,408	97,752
4,346,707	6,739,582	7,369,534	11,615,947	98,207,174	6,336,310	5,186,638	16,002,684	104,335,188
1,051	1,051	1,051	1,051	1,063	1,051	1,051	1,051	1,067
35,365	42,820	46,259	80,988	537,981	45,060	47,863	54,386	560,447
40,061,748	49,789,991	52,473,975	99,582,533	573,356,374	48,608,139	52,712,437	59,363,555	615,772,957
29,225	29,225	29,225	29,225	1,066	29,225	29,225	29,225	1,099
145,394	149,189	149,225	166,037	1,995,359	117,485	114,539	156,488	1,916,337
121,710,083	127,987,587	139,082,249	199,389,037	1,807,134,605	100,368,774	105,677,128	133,389,613	1,741,158,069
837	858	932	1,201	906	854	923	852	909

# 塩干加工水産物魚種別取扱高

区 分	1月	2月	3月	4月	5月	6月	7月	8月
さけ類	66,708	62,892	76,073	70,839	64,818	79,951	78,485	78,133
	39,468,007	40,538,610	52,243,155	51,667,554	48,727,005	60,607,671	62,483,599	63,517,840
	平均単価	592	645	687	729	752	758	796
ます類	24,463	31,705	28,268	35,126	27,963	29,930	28,587	30,706
	17,093,239	24,588,822	24,011,370	31,613,434	26,546,612	31,041,076	30,259,762	34,603,913
	平均単価	699	776	849	900	949	1,037	1,059
すけこ	182	231	111	40	40	60	85	20
	233,835	423,780	242,760	122,850	135,450	220,500	330,750	78,750
	平均単価	1,285	1,835	2,187	3,071	3,386	3,675	3,891
塩さんま	11,775	20,990	20,877	21,470	11,659	7,649	6,436	5,764
	3,044,437	5,128,054	5,071,876	5,262,781	3,182,463	2,255,308	2,004,676	2,348,912
	平均単価	259	244	243	245	273	295	311
塩さば	10,376	13,440	12,736	11,512	8,080	12,744	10,400	10,824
	4,951,696	5,925,206	5,206,165	4,662,948	3,491,670	5,308,853	4,443,026	4,525,136
	平均単価	477	441	409	405	432	417	427
塩かずのこ	110	7	6	52	22	0	0	0
	248,052	16,317	35,280	183,330	55,818	0	0	0
	平均単価	2,255	2,331	5,880	3,526	2,537	0	0
塩わかめ	357	441	359	611	349	251	253	491
	912,981	1,134,879	899,577	1,251,906	912,656	675,702	715,234	1,080,199
	平均単価	2,557	2,573	2,506	2,049	2,615	2,692	2,827
塩うに	40	40	20	10	12	40	40	0
	15,162	32,781	7,581	3,791	42,430	15,162	32,781	0
	平均単価	379	820	379	379	3,536	379	820

(単位/上段:kg 下段:円 平均単価:円)

9月	10月	11月	12月	25年計	1月	2月	3月	25年度計
84,858	85,318	88,563	100,024	936,662	65,208	83,764	74,618	954,579
65,432,755	63,892,817	71,813,051	88,210,798	708,602,862	56,336,949	77,846,629	71,510,655	782,047,323
771	749	811	882	757	864	929	958	819
30,376	27,217	31,181	29,065	354,587	19,905	18,372	15,072	323,500
34,364,453	31,886,366	38,338,986	36,379,001	360,727,034	24,520,495	22,948,017	19,231,624	361,733,739
1,131	1,172	1,230	1,252	1,017	1,232	1,249	1,276	1,118
136	839	768	845	3,357	264	157	66	3,320
350,281	1,334,760	1,099,980	1,571,010	6,144,706	374,378	277,389	127,470	6,023,568
2,576	1,591	1,432	1,859	1,830	1,418	1,767	1,931	1,814
37,065	15,774	11,572	5,467	176,498	3,033	5,492	2,662	134,043
17,301,556	7,400,925	5,784,242	2,732,310	61,517,540	1,511,108	2,734,725	1,386,217	53,905,223
467	469	500	500	349	498	498	521	402
13,656	11,872	8,960	7,544	132,144	7,576	6,536	5,040	114,744
5,347,610	4,793,345	3,915,010	3,236,280	55,806,945	3,338,265	3,085,814	2,433,585	48,581,542
392	404	437	429	422	441	472	483	423
0	25	2,426	16,693	19,341	52	24	10	19,304
0	78,068	9,826,628	56,186,798	66,630,291	161,910	62,370	3,140	66,558,062
0	3,123	4,051	3,366	3,445	3,114	2,599	314	3,448
270	215	215	194	4,006	159	245	160	3,413
727,331	576,475	574,629	509,003	9,970,572	423,049	599,598	401,725	8,447,507
2,694	2,681	2,673	2,624	2,489	2,661	2,447	2,511	2,475
20	5	20	5	252	0	0	20	172
7,581	525	7,581	945	166,320	0	0	7,581	118,377
379	105	379	189	660	0	0	379	688

# 塩干加工水産物魚種別取扱高

区 分	1月	2月	3月	4月	5月	6月	7月	8月
その他の塩蔵品	4,332	5,984	7,529	6,780	6,015	5,890	7,590	7,676
	15,255,329	22,041,190	29,182,020	22,778,340	17,457,195	17,536,853	23,670,732	25,390,636
	平均単価	3,522	3,683	3,876	3,360	2,902	2,977	3,119
塩干品	9,858	9,472	11,430	14,250	15,677	15,560	17,989	12,685
	6,708,489	6,817,816	6,957,931	7,456,176	7,020,527	7,806,338	7,703,395	6,934,015
	平均単価	681	720	609	523	448	502	428
煮干製品	1,433	2,171	2,503	4,181	1,696	1,168	1,781	817
	1,805,361	2,422,576	2,988,012	4,667,668	2,197,243	1,544,420	1,914,385	1,073,785
	平均単価	1,260	1,116	1,194	1,116	1,296	1,322	1,075
蒲鉾ちくわ	8,484	9,393	10,554	10,540	10,313	8,820	9,297	9,356
	14,156,822	15,736,014	17,693,343	18,564,960	17,646,214	15,387,142	15,939,230	14,873,428
	平均単価	1,669	1,675	1,676	1,761	1,711	1,745	1,714
てんぷら	2,004	2,076	2,352	2,634	843	804	888	774
	936,170	969,065	1,090,541	1,197,443	383,249	366,045	403,148	351,795
	平均単価	467	467	464	455	455	455	454
すりみ	9,400	8,948	6,542	6,997	7,367	5,668	5,667	5,760
	8,489,830	8,461,226	7,375,320	8,331,048	7,398,318	6,804,620	6,062,348	6,926,879
	平均単価	903	946	1,127	1,191	1,004	1,201	1,070
煮だこ	1,221	1,734	2,558	3,115	2,941	2,481	2,230	2,707
	2,539,446	3,725,054	5,874,415	7,814,416	7,597,644	6,284,629	5,747,641	6,979,458
	平均単価	2,080	2,148	2,296	2,509	2,583	2,533	2,577
その他のゆでもの	710	802	1,255	1,236	1,061	1,078	1,340	1,004
	1,601,307	1,774,627	2,463,205	2,296,253	1,996,990	1,932,922	2,341,723	1,974,171
	平均単価	2,255	2,213	1,963	1,858	1,882	1,793	1,748
その他の加工品	48,134	56,507	70,848	72,975	73,537	68,697	80,304	80,409
	52,145,033	60,186,605	76,623,569	73,471,302	70,935,376	70,846,755	92,741,550	80,119,437
	平均単価	1,083	1,065	1,082	1,007	965	1,031	1,155

(単位/上段:kg 下段:円 平均単価:円)

9月	10月	11月	12月	25年計	1月	2月	3月	25年度計
6,480	6,690	7,161	16,958	89,085	5,681	6,304	8,123	91,348
18,081,873	19,625,600	23,053,684	60,266,925	294,340,377	16,550,885	16,852,743	24,163,574	285,429,040
2,790	2,934	3,219	3,554	3,304	2,913	2,673	2,975	3,125
12,382	10,372	10,931	8,317	148,923	10,618	8,892	11,196	148,869
6,615,184	5,955,723	6,481,966	6,256,919	82,714,479	6,442,203	8,290,483	9,414,317	86,377,246
534	574	593	752	555	607	932	841	580
1,102	539	392	435	18,218	854	682	1,081	14,728
1,645,368	970,376	747,919	689,750	22,666,863	1,306,700	1,053,572	1,982,037	19,793,223
1,493	1,800	1,908	1,586	1,244	1,530	1,545	1,834	1,344
9,944	11,770	11,218	22,046	131,735	7,839	8,685	9,548	129,376
15,710,058	18,129,195	16,929,817	32,635,972	213,402,195	12,726,621	13,995,671	15,577,484	208,115,792
1,580	1,540	1,509	1,480	1,620	1,624	1,611	1,631	1,609
1,272	3,816	3,534	2,673	23,670	2,235	2,217	2,475	24,165
585,211	1,666,531	1,534,935	1,171,450	10,655,583	980,889	973,689	1,091,375	10,705,760
460	437	434	438	450	439	439	441	443
6,646	9,768	11,490	11,528	95,781	8,863	9,552	8,351	97,657
7,526,080	9,649,027	10,473,070	11,459,822	98,957,588	8,123,456	8,774,944	9,095,332	100,624,944
1,132	988	911	994	1,033	917	919	1,089	1,030
2,747	3,030	3,132	4,344	32,240	2,364	2,704	3,353	35,148
6,647,502	7,388,375	7,777,184	10,532,279	78,908,043	5,728,133	6,539,112	8,040,684	87,077,057
2,420	2,438	2,483	2,425	2,448	2,423	2,418	2,398	2,477
986	1,086	951	1,037	12,546	895	890	918	12,482
1,761,470	2,140,776	2,155,696	2,668,108	25,107,248	1,956,616	1,989,380	2,019,317	25,233,422
1,786	1,971	2,267	2,573	2,001	2,186	2,235	2,200	2,022
63,904	61,706	59,515	63,380	799,916	48,541	57,456	82,592	813,016
63,690,664	65,192,702	62,507,765	87,790,766	856,251,524	52,352,737	61,550,606	100,032,669	881,232,329
997	1,057	1,050	1,385	1,070	1,079	1,071	1,211	1,084