

## ◇ 魚種別の取扱状況

## 生鮮水産物魚種別・産地別取扱高

卸売業者

産地	1月	2月	3月	4月	5月	6月	7月	8月
総計	6,492,550	5,438,720	5,415,186	4,868,061	4,790,255	5,570,340	5,040,458	3,933,362
	3,086,077,509	2,658,904,664	2,923,470,613	2,638,008,835	2,581,908,457	2,931,061,224	3,085,993,619	2,728,822,282
平均単価	475	489	540	542	539	526	612	694
福岡	371,319	359,312	381,766	522,547	1,184,302	1,280,467	1,214,305	680,778
	241,209,979	207,255,825	232,932,496	290,503,785	589,868,778	628,645,268	588,762,625	430,259,037
東シナ海	231	2,723	1,981	0	159,712	0	17,031	40,999
	339,780	3,268,965	2,243,745	0	23,269,010	0	22,488,829	59,019,701
香岐	136,517	102,476	92,962	88,329	27,481	15,351	9,965	10,370
	60,027,795	47,682,825	49,334,845	27,617,362	10,165,363	5,841,563	4,428,065	8,007,420
対馬	2,176,189	2,125,905	1,242,660	442,818	407,041	1,196,269	1,185,693	600,298
	657,567,704	648,341,058	446,955,305	229,409,623	244,289,577	700,219,674	894,543,510	459,799,086
五島	0	14,133	41,231	229,917	47,931	59,229	45	465
	0	1,550,399	34,823,069	105,620,976	37,029,630	31,607,496	5,184	53,568
佐賀	148,061	110,709	89,237	95,960	65,679	78,290	58,455	52,399
	141,059,129	111,919,749	93,221,103	92,155,976	80,161,100	90,187,638	94,060,939	91,517,861
長崎	918,860	769,777	854,037	921,194	891,583	684,064	629,067	546,684
	642,243,368	537,565,250	564,065,033	591,479,958	538,462,389	428,798,332	448,656,002	415,604,662
鹿児島	183,524	192,309	232,115	264,733	298,446	203,957	259,679	192,556
	140,943,403	109,632,777	170,946,794	193,981,250	208,571,532	136,113,940	153,310,292	157,825,276
その他	2,557,849	1,761,376	2,479,197	2,302,563	1,708,080	2,052,713	1,666,218	1,808,813
	1,202,686,351	991,687,816	1,328,948,223	1,107,239,905	850,091,078	909,647,313	879,738,173	1,106,735,671

# 総 合 計

単位：上段…kg  
下段…円

9月	10月	11月	12月	年 計	1月	2月	3月	年 度 計
4,791,348	5,212,969	5,227,096	7,192,818	63,973,163	7,399,341	6,458,119	7,313,812	67,797,979
2,711,964,642	2,822,838,392	2,792,579,869	4,191,584,634	35,153,214,740	3,611,198,732	2,957,278,363	3,180,003,850	36,233,242,899
566	542	534	583	549	488	458	435	534
1,095,201	1,142,029	1,126,154	957,457	10,315,637	343,207	318,852	367,545	10,232,844
467,703,439	476,910,666	460,597,093	522,267,514	5,136,916,505	231,101,023	216,237,575	255,887,364	5,158,744,167
15,974	25,096	0	90	263,837	0	0	7,404	266,306
25,750,614	38,897,312	0	10,800	175,288,756	0	0	413,316	169,849,582
15,352	17,291	20,994	58,215	595,303	69,757	121,458	45,955	500,518
8,451,103	10,804,083	11,426,423	37,449,477	281,236,324	46,747,091	60,309,487	34,033,915	265,281,352
413,256	740,249	1,094,906	2,637,660	14,262,944	3,929,168	2,582,953	2,953,338	18,183,649
354,851,997	393,498,761	451,306,567	870,147,535	6,350,930,397	1,217,583,315	573,063,862	490,726,344	6,879,439,851
270	75	45	831	394,172	0	0	114,879	453,687
31,104	8,640	5,184	584,172	211,319,422	0	0	42,251,760	217,197,714
76,432	74,389	132,436	107,224	1,089,271	105,572	99,579	85,333	1,031,748
113,119,130	102,025,793	130,233,079	136,774,188	1,276,435,685	108,223,542	105,106,319	94,645,089	1,238,210,654
658,854	712,043	732,328	894,925	9,213,416	884,503	789,083	1,019,363	9,363,691
428,588,915	496,040,476	500,090,448	858,965,695	6,450,560,528	710,515,192	622,042,243	707,464,101	6,746,708,413
159,394	177,405	131,544	149,680	2,445,342	165,911	200,922	195,628	2,399,855
133,675,504	106,614,751	102,036,524	141,295,403	1,754,947,446	137,017,135	125,171,757	154,983,809	1,750,597,173
2,356,615	2,324,392	1,988,689	2,386,736	25,393,241	1,901,223	2,345,272	2,524,367	25,365,681
1,179,792,836	1,198,037,910	1,136,884,551	1,624,089,850	13,515,579,677	1,160,011,434	1,255,347,120	1,399,598,152	13,807,213,993

生鮮水産物魚種別・産地別取扱高 — まぐろ類

産地	26年1月	26年2月	26年3月	26年4月	26年5月	26年6月	26年7月	26年8月
総計	179,343	87,810	406,574	842,259	1,177,892	525,594	340,878	73,547
平均単価	150,307,342	121,832,619	426,422,190	381,882,886	177,650,250	317,604,220	269,296,560	129,418,885
福岡	2,340	2,899	5,649	11,112	10,005	4,977	82	12
東シナ海	2,022,417	2,705,152	5,965,245	99,004	364,500	4,462,983	134,600	4,860
香岐	3,022	3,670	11,730	29,951	1,511	1,843	1,505	3,602
対馬	3,036,201	4,300,801	13,261,836	394,636	164,743	896,746	772,227	2,196,854
五島	37,982	15,073	29,171	23,034	10,842	227,821	261,036	20,061
佐賀	26,459,014	16,260,846	30,095,672	20,162,840	18,177,447	106,221,754	148,181,212	10,500,772
長崎	40,231	228,111	40,231	228,111	43,386	51,893		
鹿児島	33,875,654	105,242,544	64,516,044	29,537,244	3			24
その他	4,943	5,395	48	6	3			7,398
	4,793,152	6,370,542	96,527	53,814	4,860			20,572
	28,728	27,015	24,656	21,010	23,030	13,134	24,746	62,084,935
	46,493,664	46,519,508	53,109,834	47,656,257	68,108,657	30,806,779	47,091,427	2,757
	2,450	1,771	4,229	4,356	7,837	7,065	3,444	7,679,391
	8,667,933	6,098,178	13,234,675	11,781,997	11,478,592	11,769,375	10,229,052	26,519
	99,878	31,987	290,860	365,213	30,238	218,861	50,065	46,944,675
	58,834,961	39,077,592	276,782,747	196,542,048	54,834,407	133,909,339	62,888,042	

生鮮水産物魚種別・産地別取扱高 — かます類

	26年4月	26年5月	26年6月	26年7月	26年8月
	14,890	40,500	34,056	27,786	25,822
	7,559,784	4,992,506	13,840,308	12,287,700	13,459,392
	525	369	406	442	521
	2	1,211	3,485	4,467	4,110
	213	267,084	809,784	1,151,280	1,961,280
		47			
		5,940			
	258		8		
	233,820		5,400		
	45	3,413	3,766	2,117	1,730
	67,899	1,097,332	2,593,620	1,917,864	1,789,776
	555	1,082	39	80	710
	386	338,804	7,28	28,404	348,084
	589	10,174	8,162	9,466	14,948
	076	5,428,674	4,076,568	4,622,400	7,130,268
	456	461	2,859	3,686	604
	620	272,700	1,170,288	1,272,780	135,324
	010	24,212	15,737	7,970	3,720
	132	6,899,472	5,177,520	3,294,972	2,094,660

(単位/上段:kg 下段:円 平均単価:円)

	27年2月	27年3月	年度計
70	58,913	84,498	2,249,073
21	127,477,507	167,148,637	2,257,752,451
43	2,164	1,978	1,004
39		5	39,595
69		2,700	21,129,039
		238	238
		111,240	111,240
14	31	157	24,681
62	103,604	480,739	20,039,232
55	685	892	588,568
97	1,558,732	2,640,591	340,428,550
			323,390
			169,295,832
5	5		552
88	9,720		357,495
98	27,609	28,155	286,611
59	80,356,187	84,594,889	762,907,428
53	1,593	3,277	40,027
43	3,818,490	3,859,439	82,789,754
56	28,990	51,774	945,411
03	41,630,774	75,459,039	860,693,881

	27年2月	27年3月	年度計
20	80,177	6,879	405,653
40	37,038,276	3,937,248	166,924,638
41	462	572	411
12	70		26,857
00	104,112		7,998,696
			47
			5,940
4	68	16	448
64	65,556	19,980	366,768
93	67,646	94	99,638
36	29,311,632	61,020	43,246,332
70	3,160	1,093	19,492
24	2,722,572	855,576	10,107,396
31	1,123	1,216	138,730
68	658,260	833,004	59,669,190
32	759		14,512
24	221,832		4,667,868
78	7,351	4,460	105,929
24	3,954,312	2,167,668	40,862,448

生鮮水産物魚種別・産地別取扱高 — かじき類

産地	26年1月	26年2月	26年3月	26年4月	26年5月	26年6月	26年7月	26年8月
				7,313	6,597	7,405	6,944	5,973
				4,897,447	4,438,913	5,526,633	4,766,732	4,877,857
				670	673	746	686	817
					10	180	20	188
					9,428	108,000	1,620	44,280
							51	
							22,032	
						134	209	381
						54,022	89,181	168,993
					102			
					44,064			
					250	189	341	90
					135,000	148,802	196,776	280,800
				7,313	6,235	6,902	6,323	5,314
				4,897,447	4,250,421	5,215,809	4,457,123	4,383,784

お類

26年4月	26年5月	26年6月	26年7月	26年8月
46,468	97,442	93,364	78,061	72,329
9,363,204	35,494,287	33,026,006	30,816,715	35,048,135
417	364	354	395	485
5	253	297	1,296	210
1,080	59,562	118,692	314,388	23,868
	1,755			
	103,680			
		162	28	225
		107,136	14,904	273,726
226	336	9,488	10,156	14,799
152,280	195,597	4,687,632	7,183,080	12,532,482
278	4,937	6,753		
211,680	2,061,720	1,953,283		
16	288	21	126	1,064
11,880	174,880	25,920	94,580	380,072
1,488	1,974	13,383	21,120	16,762
855,576	1,245,132	6,433,300	11,461,382	8,763,255
22,836	38,865	33,223	30,553	20,666
9,142,841	14,814,167	9,854,863	9,540,261	7,945,734
21,619	49,934	30,037	14,782	18,603
8,987,867	16,839,559	9,845,175	2,208,200	5,148,998

(単位/上段:kg 下段:円 平均単価:円)

26年9月	26年10月	26年11月	26年12月	年 計	27年1月	27年2月	27年3月	年度 計
6,088	6,162	7,017	9,688	84,758	3,852	4,389	5,975	77,403
4,316,015	5,043,169	5,884,666	9,128,717	62,408,359	3,330,396	3,341,543	4,447,089	59,999,177
709	818	839	942	736	865	761	744	775
69	74	35		576				576
36,936	54,000	86,400		340,664				340,664
				51				51
				22,032				22,032
219	127	149		1,219				1,219
100,656	88,236	77,868		578,956				578,956
103	158			363				363
58,320	170,640			273,024				273,024
261	824	265	277	4,030	233	130		2,860
346,626	1,122,714	266,760	209,196	4,116,299	251,640	126,360		3,084,674
				7				
				5,250				
5,436	4,979	6,568	9,411	78,512	3,619	4,259	5,975	72,334
3,773,477	3,607,579	5,453,638	8,919,521	57,072,134	3,078,756	3,215,183	4,447,089	55,699,827

26年9月	26年10月	26年11月	26年12月	年 計	27年1月	27年2月	27年3月	年度 計
73,279	75,539	91,838	102,303	854,834	42,499	46,468	75,717	895,307
32,145,389	34,604,957	39,439,781	45,906,674	361,449,179	19,897,703	24,339,231	31,090,959	381,173,041
439	438	429	449	429	488	524	411	428
1,942	3,124	11,173	8,379	26,934	83	157	117	27,036
438,804	759,683	2,108,322	493,128	4,415,125	22,140	44,280	31,536	4,415,483
				1,755				1,755
				103,680				103,680
456	191	116	36	1,935	47			1,261
339,336	227,664	133,758	36,720	1,781,965	94,392			1,227,636
14,344	26,244	44,521	16,947	144,625	3,966	7		141,034
11,055,582	17,105,337	20,672,010	13,003,313	92,748,690	139,374	1,080		86,727,677
				12,221			2,653	13,721
				5,215,053			442,800	4,669,488
290	2,272	3,365		8,388	70		342	7,854
164,808	1,217,592	1,550,016		4,627,782	205,200		638,604	4,443,552
16,039	16,609	22,514	23,125	196,532	15,380	7,370	3,192	158,956
8,652,899	8,201,196	12,013,920	16,687,944	105,571,900	12,303,694	6,644,430	2,735,855	95,998,583
10,187	6,844	2,990	8,484	191,431	11,514	16,669	37,500	240,331
3,146,437	2,213,683	872,997	2,297,700	64,955,223	3,804,948	6,862,166	12,583,793	83,079,590
30,021	20,255	7,159	45,332	271,013	11,439	22,265	31,913	303,359
8,347,523	4,879,802	2,088,758	13,387,869	82,029,761	3,327,955	10,787,275	14,658,371	100,507,352

対馬	6,720	1,050	4,725	864	1,080	5,184	4,752	1,620
----	-------	-------	-------	-----	-------	-------	-------	-------

鹿児島	408	285	332	1,063	699	714	90	7
その他	121,590	68,880	155,190	165,672	79,812	52,056	13,608	



(単位/上段:kg 下段:円 平均単価:円)

	26年12月	年 計	27年1月	27年2月	27年3月	年度 計
68	4,298	156,847	16,971	10,501	6,104	167,064
43	6,499,734	138,322,760	28,644,816	14,307,514	9,474,412	152,376,856
99	1,512	882	1,688	1,362	1,552	912
03	7	11,597	224	37	5	11,789
41	10,476	12,286,098	484,262	89,630	13,230	12,761,121
	10	1,109	205	54	15	1,120
	1,620	789,216	137,916	66,442	28,447	528,520
2	4	628			13	592
6	18,414	817,505			34,958	801,013
89	1,211	19,352	3,939	2,188	859	24,010
95	1,050,149	10,044,103	1,140,296	658,520	532,980	11,223,792
0		12,135		1,655		13,790
8		4,503,168		636,012		5,139,180
84	3,066	112,026	12,603	6,567	5,212	115,763
43	5,419,075	109,882,670	26,882,342	12,856,910	8,864,797	121,923,230

	26年12月	年 計	27年1月	27年2月	27年3月	年度 計
84	2,148	24,663	2,610	1,387	1,809	24,266
02	324,562	4,061,678	439,506	244,037	335,102	3,839,549
89	151	165	168	176	185	158
01	697	8,247	896	370	556	8,817
74	113,508	1,221,140	151,200	77,004	107,784	1,250,108

	10	20	10		20	
	548	1,080	548		1,620	
86	156	1,277		1	26	1,159
94	18,387	167,556		1,728	2,700	159,489
5	13	477	8	25	76	380
24	2,484	105,471	324	5,940	19,440	69,120
89	1,141	8,845	1,074	642	816	7,812
08	138,127	1,381,287	118,098	76,313	122,666	1,184,820
		7				7
		540				540
83	131	5,790	622	339	335	6,061
02	51,516	1,184,604	169,344	83,052	82,512	1,173,852

わし類合計

	26年4月	26年5月	26年6月	26年7月	26年8月
	526,952	434,477	556,056	663,308	371,354
	72,079,045	74,292,517	90,775,744	121,106,262	77,762,274
	137	171	163	183	209
		3,113	6,122	149,811	9,670
		495,180	576,828	19,441,134	1,392,444
	1,655	30	961	32,995	21
	97,632	3,240	92,016	2,750,220	8,100
	1,169	413		432	762
	234,036	89,100		119,556	289,008
	4,152	54,601	7,325	17,793	9,359
長崎	2,691,780	2,909,550	1,976,835	1,018,224	2,190,780
	31,018	41,315	15,902	27,140	36,673
鹿児島	5,705,700	6,331,920	2,156,280	2,997,000	7,284,978
	208,062	224,967	505,398	514,508	314,869
その他	37,634,926	46,365,105	73,723,038	86,091,676	66,596,964

主鮮水産物魚種別・産地別取扱高 — まいわし類

産地	26年1月	26年2月	26年3月	26年4月	26年5月	26年6月	26年7月	26年8月
総計	229,530	219,563	472,475	486,368	351,209	453,957	491,278	334,736
	42,579,061	48,827,302	70,617,138	67,083,073	61,718,833	76,360,984	99,055,956	69,897,606
平均単価	186	222	149	138	176	168	202	209
	15	120	10		301	160	50,990	7
福岡	3,150	42,840	2,940		115,020	6,696	9,253,116	1,080
東シナ海								
壱岐	15		34	748			8,652	
対馬	2,415		2,100	41,148			712,800	
五島			648				432	
佐賀			153,090				119,556	
	9,332	11,197	4,722	2,696	267	144	1,929	476
長崎	1,955,520	1,332,450	699,930	642,276	127,548	58,860	676,080	152,280
	24,051	36,995	10,501	1,371	27,710	24,683	42,319	36,673
鹿児島	4,566,660	5,785,080	1,543,080	190,296	6,175,602	2,760,804	5,714,766	7,284,978
	196,117	171,251	456,560	481,553	322,931	428,970	386,956	297,580
その他	36,051,316	41,666,932	68,215,998	66,209,353	55,300,663	73,534,624	82,579,638	62,459,268

(単位/上段:kg 下段:円 平均単価:円)

27年1月	27年2月	27年3月	年度計
351,117	498,455	756,330	5,615,053
48,427,259	62,243,893	94,384,410	886,618,587
138	125	125	158
90	5	37	202,070
17,496	2,700	8,640	27,626,508
460	32	107,972	145,174
104,760	5,400	6,407,316	9,814,500
		393	393
		39,420	39,420
336		39	6,586
29,160		10,800	1,690,308
1,237	485	1,363	126,436
395,928	116,316	239,976	23,430,492
5,012	8,319	945	204,542
675,216	1,201,176	71,064	32,154,948
343,982	489,614	645,581	4,929,852
47,204,699	60,918,301	87,607,194	791,862,411

27年1月	27年2月	27年3月	年度計
337,948	463,200	697,948	4,958,410
46,015,403	56,823,265	84,235,110	788,547,891
136	123	121	159
15	5	37	82,505
3,240	2,700	3,040	14,607,868

285	32	106,003	115,759
77,760	5,400	6,283,332	7,126,488
48			481
15,120			134,676
1,188	457	301	9,520
888,162	108,640	88,840	2,768,688
4,012	8,074	560	184,587
513,216	1,150,092	30,888	29,349,594
332,399	454,632	591,047	4,565,552
45,017,915	55,556,533	77,873,910	734,615,607

生鮮水産物魚種別・産地別取扱高 — かたくちいわし類

産地	26年1月	26年2月	26年3月	26年4月	26年5月	26年6月	26年7月	26年8月
総計		30,218	20,609	22,213	10,396	3,452		
		2,070,023	1,296,225	1,519,020	778,896	159,300		
平均単価		69	63	68	75	46		
福岡								
東シナ海								
壱岐								
対馬								
五島								
佐賀								
長崎								
鹿児島								
その他		30,218	20,609	22,213	10,396	3,452		
		2,070,023	1,296,225	1,519,020	778,896	159,300		

生鮮水産物魚種別・産地別取扱高 — うるめいわし類

産地	26年1月	26年2月	26年3月	26年4月	26年5月	26年6月	26年7月	26年8月
総計	24,013	33,987	46,342	18,371	72,872	98,647	172,030	36,618
	3,562,440	4,836,615	6,220,200	3,476,952	11,794,788	14,255,460	22,050,306	7,864,668
平均単価	148	142	134	189	162	145	128	215
					2,812	5,962	98,821	9,663
福岡					380,160	570,132	10,188,018	1,391,364
東シナ海								
壱岐								
	195	184	1,678	907	30	961	24,343	21
対馬	22,890	18,375	119,280	56,484	3,240	92,016	2,037,420	8,100
五島								
	402	147		1,169	413			762
佐賀	80,640	66,150		234,036	89,100			289,008
	4,504	5,838	11,034	1,456		57,861		
362160	15779,100	,2476,075						

(単位/上段:kg 下段:円 平均単価:円)

26年9月	26年10月	26年11月	26年12月	年 計	27年1月	27年2月	27年3月	年 度 計
1,160			28	88,076	1,105	1,736	789	40,879
22,140			864	5,846,468	65,016	67,824	48,168	2,661,228
19			31	66	59	39	61	65
					75			75
					14,256			14,256
					280			280
					12,960			12,960
							320	320
							13,824	13,824
1,160			28	88,076	750	1,736	469	40,204
22,140			864	5,846,468	37,800	67,824	34,344	2,620,188

26年9月	26年10月	26年11月	26年12月	年 計	27年1月	27年2月	27年3月	年 度 計
11,267	39,655	56,380	6,748	616,930	12,064	33,519	57,593	615,764
3,140,748	5,729,400	8,062,578	1,233,792	92,227,947	2,346,840	5,352,804	10,101,132	95,409,468
279	144	143	183	149	195	160	175	155
2,056	80	96		119,490				119,490
505,116	4,320	5,184		13,044,294				13,044,294
966		23	20	29,328	175		1,969	29,415
335,124		2,484	2,160	2,697,573	27,000		123,984	2,688,012
							393	393
							39,420	39,420
1,792	1,216	427		6,328	7		39	5,825
586,980	246,240	85,428		1,677,582	1,080		10,800	1,542,672
4,915	2,631	19,765	742	137,147	49	28	742	116,590
1,348,056	759,024	2,986,632	159,084	24,050,001	7,776	7,776	187,812	20,663,100
	5,943	2,704		35,013	1,000	245	385	19,955
	888,084	274,590		4,851,174	162,000	51,084	40,176	2,805,354
1,538	29,785	33,365	5,986	289,624	10,833	33,246	54,065	324,096
365,472	3,831,732	4,708,260	1,072,548	45,907,323	2,148,984	5,293,944	9,698,940	54,626,616

生鮮水産物魚種別・産地別取扱高 — このしろ類

産地	26年1月	26年2月	26年3月	26年4月	26年5月	26年6月	26年7月	26年8月
産地	35,120	52,546	71,714	61,579	32,698	11,754	2,165	5,572
総計	3,344,145	4,847,640	6,619,365	5,587,164	3,279,528	1,251,127	308,016	845,640
平均単価	95	92	92	91	100	106	142	152
福岡	31,340	50,347	67,727	53,054	29,958	11,014	1,274	1,877
東シナ海	2,944,935	4,518,360	6,028,425	4,926,420	2,887,164	1,060,452	159,732	313,956
壱岐								
対馬			6				14	
五島			1,050				3,240	
佐賀	5	10	46	702	549	238	118	
長崎	525	7,350	20,055	238,140	257,256	84,726	59,832	
	2,295	1,145	2,487	35	90	104	55	3,545
鹿児島	273,420	230,580	508,620	3,780	14,904	66,097	15,120	518,940
				49				
その他	1,480	1,044	1,448	7,739	2,101	398	704	150
	125,265	91,350	61,215	417,204	120,204	39,852	70,092	12,744

生鮮水産物魚種別・産地別取扱高 — きびなご類

産地	26年1月	26年2月	26年3月	26年4月	26年5月	26年6月	26年7月	26年8月
産地	65,301	50,837	51,827	74,031	87,883	93,730	76,826	79,856
総計	10,766,587	11,697,001	13,119,435	15,524,946	16,092,983	15,208,884	14,408,118	14,662,782
平均単価	165	230	253	210	183	162	188	184
福岡								
東シナ海								
壱岐								
対馬				60	65	43		
五島				10,368	15,120	17,280		
佐賀								
長崎	60,675	41,692	49,566	58,387	69,765	2,576	1,170	48,692
鹿児島	8,439,115	8,176,561	10,064,250	10,004,418	11,263,860	282,636	200,772	8,595,828
	951	1,256	1,379	1,572	1,638	1,424	1,358	1,505
その他	1,996,827	2,319,135	2,905,140	3,448,116	3,231,047	3,007,368	2,899,584	3,201,984
	3,675	7,889	882	14,012	16,415	89,687	74,298	29,659
	330,645	1,201,305	150,045	2,062,044	1,582,956	11,901,600	11,307,762	2,864,970

(単位/上段:kg 下段:円 平均単価:円)

26年9月	26年10月	26年11月	26年12月	年 計	27年1月	27年2月	27年3月	年度 計
15,909	17,532	32,445	9,558	348,592	33,344	63,235	73,517	359,308
1,894,860	1,909,084	3,525,930	1,198,476	34,610,975	3,343,464	6,185,916	6,928,221	36,257,426
119	109	109	125	99	100	98	94	101
10,677	15,249	29,389	6,554	308,460	32,598	62,205	69,647	323,496
1,116,180	1,525,176	2,926,152	708,912	29,115,864	3,072,168	5,862,672	6,662,304	31,221,288
							12	12
			6	26			1,080	1,080
			864	5,154			90	110
							17,064	21,168
41	591	746	303	3,349		100	40	3,428
13,284	208,948	295,974	128,736	1,314,826		8,640	45,165	1,340,701
4,282		1,300	55	15,393			12	9,478
594,864		194,724	24,840	2,445,889			2,484	1,435,753
				49				49
				1,620				1,620
909	1,692	1,010	2,640	21,315	746	930	3,716	22,735
170,532	174,960	109,080	335,124	1,727,622	271,296	314,604	200,124	2,235,816

26年9月	26年10月	26年11月	26年12月	年 計	27年1月	27年2月	27年3月	年度 計
51,120	36,172	49,713	48,704	766,000	45,232	28,081	35,480	706,828
12,990,132	9,176,436	10,335,870	10,619,262	154,602,436	11,021,130	10,126,728	12,570,876	152,738,147
254	254	208	218	202	244	361	354	216
	40			208			350	558
	16,200			58,968			180,360	239,328
42,130	30,776	34,703	42,678	482,810	41,748	24,038	31,692	428,355
8,831,916	6,104,808	6,117,174	7,480,836	85,562,174	8,481,456	6,869,232	8,669,808	82,902,744
1,522	1,079	1,171	1,252	16,107	1,041	1,152	1,464	16,178
3,300,480	2,326,104	2,534,760	2,704,320	33,874,865	2,249,640	2,473,632	3,189,348	34,566,383
7,468	4,277	13,839	4,774	266,875	2,443	2,891	1,974	261,737
857,736	729,324	1,683,936	434,106	35,106,429	290,034	783,864	531,360	35,029,692

生鮮水産物魚種別・産地別取扱高 — あじ類合計

産地	26年1月	26年2月	26年3月	26年4月	26年5月	26年6月	26年7月	26年8月
総計	177,169,774	178,959,555	234,741,199	161,855,508	222,681,234	258,280,768	240,141,737	144,812,861
平均単価	276	237	428	485	409	406	413	529
福岡	3,131,247	2,250,255	6,425,896	4,266,281	90,217,584	125,222,976	90,155,106	42,219,684
東シナ海					113,502			
	1,748	12,443	12,073	11,458	8,868	6,836	3,200	511
壱岐	515,760	5,640,075	4,740,120	2,763,396	2,060,316	1,674,216	734,616	184,788
	467,422	517,612	378,944	65,230	34,311	112,145	147,033	16,931
対馬	90,452,040	73,727,248	137,648,711	25,378,272	8,351,500	35,141,904	54,873,072	5,543,856
				750		56		
五島				46,008		11,340		
	14,025	4,077	6,216	16,753	8,416	14,044	7,436	5,482
佐賀	12,028,086	2,985,465	4,986,345	11,140,081	5,071,085	11,334,600	5,547,636	5,242,234
	40,716	39,584	53,019	105,730	66,021	59,514	42,210	52,522
長崎	22,720,614	22,964,310	35,830,568	65,133,645	39,781,912	34,903,916	27,033,773	34,425,429
	8,395	31,796	14,160	22,375	21,542	6,577	11,007	20,011
鹿児島	1,966,755	11,833,711	5,882,730	9,069,840	8,244,072	1,865,592	2,525,364	7,646,724
	105,854	147,095	74,668	105,155	107,274	136,619	131,392	85,874
その他	46,355,272	59,558,491	39,226,829	44,057,985	49,708,085	48,126,224	59,272,170	49,550,146

生鮮水産物魚種別・産地別取扱高 — まあじ類

産地	26年1月	26年2月	26年3月	26年4月	26年5月	26年6月	26年7月	26年8月
総計	140,710,969	134,057,580	187,964,116	137,246,669	200,311,256	230,717,333	187,261,865	103,484,963
平均単価	298	301	492	475	389	399	398	528
福岡	3,747	2,949	8,891	6,100	183,395	291,581	162,135	70,848
東シナ海					113,330			
	1,748	12,275	10,974	10,716	8,868	6,493	1,664	407
壱岐	515,760	5,619,390	4,543,980	2,623,968	2,060,316	1,603,152	452,520	167,508
	334,777	262,862	260,096	62,022	33,001	112,088	144,999	11,161
対馬	79,220,085	57,026,907	117,698,490	24,971,436	7,983,976	35,109,288	54,695,088	4,561,488
				370		56		
五島				26,568		11,340		
	12,519	4,077	5,424	16,748	8,408	13,991	7,407	5,165
佐賀	11,265,240	2,985,465	4,559,940	11,139,217	5,070,437	11,314,512	5,541,912	4,741,956
	21,926	17,197	35,776	78,600	53,500	48,915	29,111	29,669
長崎	17,653,524	14,564,130	30,994,845	58,580,875	36,844,852	31,624,020	22,623,079	26,745,196
	6,921	27,201	10,875	20,631	21,068	4,535	7,280	11,090
鹿児島	1,559,670	10,539,060	4,951,275	8,567,748	8,158,860	1,341,360	1,502,928	5,707,368
	90,550	119,262	50,386	93,877	93,741	100,765	118,076	67,526
その他	27,522,103	41,073,948	18,921,990	27,104,596	31,460,467	26,887,313	40,530,424	26,736,523



(単位/上段:kg 下段:円 平均単価:円)

26年9月	26年10月	26年11月	26年12月	年 計	27年1月	27年2月	27年3月	年度 計
243,767	366,943	322,022	461,576	5,711,559	730,095	334,267	675,452	5,504,930
134,099,272	156,280,369	126,538,791	156,717,901	2,192,278,969	209,653,817	135,799,717	169,454,004	2,116,315,979
550	426	393	340	384	287	406	251	384
43,388	54,006	57,172	16,320	1,011,505	3,210	3,188	6,637	1,007,944
20,601,216	21,329,266	17,705,628	7,397,460	430,922,599	1,619,784	3,567,024	6,368,365	430,670,374
				113,502				113,502
				19,246,680				19,246,680
254	1,748	6,169	7,698	73,006	15,285	9,669	7,084	78,780
51,948	500,256	837,918	1,744,200	21,447,609	4,708,368	5,601,960	3,826,764	24,688,746
26,320	127,593	78,429	290,234	2,262,204	581,452	161,970	388,280	2,029,928
10,931,652	40,419,324	17,551,620	63,970,386	563,989,585	132,033,672	44,438,760	21,730,464	460,364,482
				806			86,170	86,976
				57,348			37,274,472	37,331,820
16,013	16,811	23,885	4,001	137,159	8,902	4,728	4,526	130,997
15,823,323	14,730,444	24,042,528	4,028,292	116,960,119	5,474,520	1,943,136	4,441,298	108,819,177
56,046	47,825	50,583	47,083	660,853	47,372	31,890	92,714	699,510
30,909,654	25,589,682	26,266,798	29,940,295	395,500,596	25,701,419	20,566,749	55,289,898	415,543,170
22,908	16,657	4,703	13,337	193,468	17,809	26,976	17,376	201,278
10,090,224	4,584,924	1,109,700	4,615,920	69,435,556	6,648,048	8,898,660	4,566,024	69,865,092
78,838	102,303	101,081	82,903	1,259,056	56,065	95,846	72,665	1,156,015
45,691,255	49,126,473	39,024,599	45,021,348	574,718,877	33,468,006	50,783,428	35,956,719	549,786,438

26年9月	26年10月	26年11月	26年12月	年 計	27年1月	27年2月	27年3月	年度 計
177,872	302,589	237,168	222,437	4,289,845	468,274	171,129	268,840	3,897,655
99,823,374	124,240,975	99,052,514	118,139,958	1,763,011,572	171,943,474	102,037,920	122,489,096	1,696,749,397
561	411	418	531	411	367	596	456	435
37,148	43,970	45,525	13,925	870,214	2,462	3,188	6,588	866,865
19,166,004	19,628,460	15,176,484	6,816,420	385,600,146	1,374,948	3,567,024	6,301,260	385,326,515
				113,339				113,339
				19,235,880				19,235,880
95	1,225	6,145	7,682	68,292	15,278	9,669	7,064	75,306
31,212	423,036	835,974	1,739,556	20,616,372	4,707,288	5,601,960	3,822,444	24,068,934
20,461	122,611	49,275	103,653	1,517,006	362,689	52,201	33,500	1,107,661
10,127,484	39,712,788	15,826,752	55,980,828	502,914,610	121,802,292	40,648,284	8,919,396	420,339,100
				426			84,965	85,391
				37,908			37,193,148	37,231,056
15,349	16,416	23,304	3,993	132,801	8,441	4,728	4,010	127,960
15,212,016	14,494,680	23,767,344	4,021,812	114,114,531	5,244,372	1,943,136	3,543,372	106,034,766
25,446	29,279	28,709	24,683	422,811	24,989	19,498	69,118	461,517
22,174,830	20,229,307	21,279,694	22,315,932	325,630,284	17,720,014	16,104,528	43,122,866	339,365,193
15,291	12,621	4,605	2,995	145,113	10,743	17,634	14,322	142,815
8,546,688	3,673,836	1,097,604	1,187,460	56,833,857	4,829,004	4,940,460	4,002,804	53,556,120
64,082	76,467	79,605	65,506	1,019,843	43,672	64,211	49,273	916,801
24,565,140	26,078,868	21,068,662	26,077,950	338,027,984	16,265,556	29,232,528	15,583,806	311,591,833

ろあじ類

	26年4月	26年5月	26年6月	26年7月	26年8月
	2,427	7,235	29,873	73,638	24,209
	675,108	1,563,624	5,938,488	29,777,868	10,256,868
	278	216	199	404	424
	24	1,739	8,599	65,464	14,210
	5,076	717,876	2,345,436	27,261,468	6,874,956
			10		
			1,080		
	101	1,057	12	35	374
	15,660	242,352	2,916	9,720	89,856
		8	48	4	20
		648	17,388	1,944	8,964
	190	1,383	3,203	2,896	3,460

長崎	538,230	5,278,035	541,905	34,452	410,832	1,161,000	1,212,300	1,851,984
	1,474	4,595	422	764	432	2,010	2,782	1,487
鹿児島	407,085	1,294,651	121,800	325,188	78,732	506,952	937,980	508,680
	2,251	18,784	12,438	1,348	2,616	15,991	2,457	4,658
その他	547,995	3,465,420	2,265,900	294,732	113,184	1,903,716	354,456	922,428

生鮮水産物魚種別・産地別取扱高 — その他のあじ類

産地	26年1月	26年2月	26年3月	26年4月	26年5月	26年6月	26年7月	26年8月
総計	102,054	259,261	72,686	42,194	22,528	27,818	37,843	53,697
	27,325,380	31,802,699	26,001,363	23,933,731	20,806,354	21,624,947	23,102,004	31,071,030
平均単価	268	123	358	567	924	777	610	579
	616	5		110	15	144	12,276	7,383
福岡	141,960	1,575		28,944	3,240	51,192	977,724	519,804
					163			
東シナ海					10,800			
		168	1,099	742		333	1,536	104
巻岐		20,685	196,140	139,428		69,984	282,096	17,280
	70,795	238,039	41,287	3,107	253	45	1,999	5,396
対馬	4,133,640	13,639,171	2,662,811	391,176	125,172	29,700	168,264	892,512
				380				
五島				19,440				
	138			5		5	25	297
佐賀	235,746			864		2,700	3,780	491,314
	17,452	12,000	15,593	26,940	11,138	7,396	10,203	19,393
長崎	4,528,860	3,122,145	4,293,818	6,518,318	2,526,228	2,118,896	3,198,394	5,828,249
			2,863	980	42	32	945	7,434
鹿児島			809,655	176,904	6,480	17,280	84,456	1,430,676
	13,053	9,049	11,844	9,930	10,917	19,863	10,859	13,690
その他	18,285,174	15,019,123	18,038,939	16,658,657	18,134,434	19,335,195	18,387,290	21,891,195

(単位/上段:kg 下段:円 平均単価:円)

26年9月	26年10月	26年11月	26年12月	年 計	27年1月	27年2月	27年3月	年 度 計
				415,768	26,332	27,108	28,103	285,302
				09,002,955	7,320,456	9,922,392	11,700,072	94,937,454
				262	278	366	416	333
				108,806	412		12	108,842
				41,326,644	109,620		2,700	41,291,964
				10	7		20	37
				1,080	1,080		4,320	6,480
				159,414	14,477	385	215	18,369
				28,028,259	2,642,652	44,280	23,220	3,291,516
							94	94
							8,424	8,424
				3,628	461		18	1,947
				1,847,961	230,148		11,016	1,135,620
				41,763	5,049	980	13,279	47,696
				18,039,450	2,876,148	659,124	8,537,184	23,753,736
				19,831	4,395	4,861	2,754	25,350
				6,116,752	1,274,184	2,951,424	526,500	9,045,324
				82,316	1,531	20,882	11,711	82,967
				13,642,809	186,624	6,267,564	2,586,708	16,404,390
				年 計	27年1月	27年2月	27年3月	年 度 計
				1,005,946	235,489	136,030	378,509	1,321,973
				20,264,442	30,389,887	23,839,405	35,264,836	324,629,128
				318	129	175	93	246
				32,485	336		37	32,237
				3,995,809	135,216		64,405	4,051,895
				163				163
				10,800				10,800
				4,704				3,437
				830,157				613,332
				585,784	204,286	109,384	354,565	903,898
				33,046,716	7,588,728	3,746,196	12,787,848	36,733,866
				380			1,111	1,491
				19,440			72,900	92,340
				730			498	1,090
				997,627			886,910	1,648,791
				196,279	17,334	11,412	10,317	190,297
				51,830,862	5,105,257	3,803,097	3,629,848	52,424,241
				28,524	2,671	4,481	300	33,113
				6,484,947	544,860	1,006,776	36,720	7,263,648
				156,897	10,862	10,753	11,681	156,247
				23,048,084	17,015,826	15,283,336	17,786,205	221,790,215

生鮮水産物魚種別・産地別取扱高 — さば類

産地	26年1月	26年2月	26年3月	26年4月	26年5月	26年6月	26年7月	26年8月
総計	1,138,638 204,750,572	1,007,189 198,906,989	930,744 171,603,245	450,620 102,854,394	399,048 83,443,023	502,975 96,681,114	434,798 86,044,950	380,658 111,472,848
平均単価	180 803	197 2,598	184 2,134	228 604	209 3,234	192 17,275	198 42,116	293 34,990
福岡	695,237	1,242,465	1,169,385	218,268	1,103,220	2,887,272	6,244,668	10,856,430
東シナ海					19,950 1,814,400			
香岐	1,260 89,565	80 11,970	20 2,100	40 8,100				
対馬	626,651 79,273,259	537,864 67,538,637	394,422 62,532,647	39,382 17,457,660	33,586 18,352,472	204,532 38,731,716	37,483 9,189,018	24,009 15,657,948
五島		13,342 1,251,989		387 25,272	120 12,960	75 8,424	45 5,184	465 53,568
佐賀	7,150 6,457,920	6,969 7,324,170	3,302 2,793,210	4,999 4,979,988	4,898 2,772,576	12,001 6,213,996	1,686 1,043,172	4,447 2,400,084
長崎	43,083 22,404,375	26,969 18,215,085	18,769 12,538,575	17,004 8,856,108	26,757 12,724,213	24,349 12,328,092	15,056 6,313,572	36,465 18,408,006
鹿児島	31,583 6,732,600	45,870 14,905,695	64,325 17,963,295	100,162 28,307,988	69,989 17,033,328	43,922 9,785,124	86,081 20,325,330	5,789 1,325,592
その他	428,108 89,097,616	373,497 88,416,978	447,772 74,604,033	288,042 43,001,010	240,514 29,629,854	200,821 26,726,490	252,331 42,924,006	274,493 62,771,220

生鮮水産物魚種別・産地別取扱高 — さんま類

産地	26年1月	26年2月	26年3月	26年4月	26年5月	26年6月	26年7月	26年8月
総計	7,570 2,050,755	335 185,115	92 35,280	12 10,800		1,440 689,040	1,880 1,242,432	49,557 37,054,908
平均単価	271	553	383	900		479	661	748
東シナ海								
香岐								
対馬	92 50,190	4 1,050	4 1,050					
五島								
佐賀								
長崎	1,418 615,930	207 120,225	88 34,230	8 10,260				
鹿児島								
その他	796 261,765	120 63,000				1,440 689,040	1,880 1,242,432	49,557 37,054,908

(単位/上段:kg 下段:円 平均単価:円)

26年9月	26年10月	26年11月	26年12月	年 計	27年1月	27年2月	27年3月	年度 計
603,860	580,102	590,080	1,885,640	8,904,352	1,344,328	1,762,631	2,282,638	11,217,378
176,741,352	185,249,484	225,829,242	299,454,892	1,943,032,105	214,535,412	212,131,645	204,568,998	1,999,007,354
293	319	383	159	218	160	120	90	178
15,198	26,696	80,025	2,054	227,727	1,936	1,902	2,099	228,129
2,433,996	5,347,512	9,069,300	389,556	41,657,309	1,587,924	1,411,992	1,107,108	42,657,246
				19,950			7,030	26,980
				1,814,400			236,844	2,051,244
	110	630	320	2,460	30	10	10	1,150
	3,564	66,096	27,648	209,043	6,696	1,620	10,800	124,524
69,087	175,257	216,690	1,306,034	3,664,997	1,090,285	1,265,223	1,815,064	6,276,632
30,850,740	85,851,522	103,311,180	136,385,206	665,132,005	109,262,736	82,773,835	91,133,763	738,957,796
270	75	45	45	14,869			22,275	23,802
31,104	8,640	5,184	5,184	1,407,509			3,970,944	4,126,464
6,082	4,033	16,472	5,370	77,409	3,107	1,823	10,347	75,265
3,324,780	3,057,048	15,781,500	5,322,456	61,470,900	3,642,624	1,002,996	4,655,556	54,196,776
21,238	18,027	26,270	30,052	304,039	48,188	36,280	41,599	341,285
9,393,192	6,568,560	23,351,436	17,821,620	168,922,834	44,831,124	26,953,236	26,011,584	213,560,743
4,916	45,296	24,805	4,955	527,693	20,488	61,289	42,360	510,052
1,165,320	10,629,144	5,831,244	1,518,264	135,522,924	6,608,628	17,746,020	10,338,948	130,614,930
487,069	310,608	225,143	536,810	4,065,208	180,294	396,104	341,854	3,734,083
129,542,220	73,783,494	68,413,302	137,984,958	866,895,181	48,595,680	82,241,946	67,103,451	812,717,631

26年9月	26年10月	26年11月	26年12月	年 計	27年1月	27年2月	27年3月	年度 計
445,875	388,546	73,950	1,544	970,801	3,552	84		966,440
179,032,464	124,644,636	19,123,020	622,836	364,691,286	1,661,472	28,404		364,110,012

402	321	259	403	376	468	338		377
				5,272	20			24
				1,124,250	4,968			5,508
			8	108				8
			3,240	55,530				3,240
			56	1,777	3,524	8		3,596
			33,156	813,801	1,655,424	3,888		1,702,728
						68		68
						23,868		23,868
445,875	388,546	73,950	1,480	963,644	8	8		962,744
179,032,464	124,644,636	19,123,020	586,440	362,697,705	1,080	648		362,374,668

生鮮水産物魚種別・産地別取扱高 — ぶり類合計

産地	26年1月	26年2月	26年3月	26年4月	26年5月	26年6月	26年7月	26年8月
総計	706,458,581	553,240,322	389,211,345	317,149,724	309,342,215	295,047,368	301,528,205	342,409,928
平均単価	624	601	613	480	444	568	730	541
福岡	26,051,742	25,609,135	22,060,785	20,005,595	35,096,085	41,082,720	50,700,549	52,069,605
東シナ海	46,003	14,648	30,073	70,628	15,477	1,958	982	2,667
香岐	32,933,663	9,090,405	10,238,172	19,252,643	6,472,450	966,787	772,767	2,193,674
対馬	157,649,445	263,596,266	62,746,853	31,659,463	46,842,413	61,011,768	40,935,792	42,051,036
五島	17,652	19,154	13,206	12,532	5,339	3,583	2,963	1,183
佐賀	14,894,121	15,849,601	6,170,819	3,351,797	1,970,144	954,759	1,148,526	571,751
長崎	189,335,888	78,277,467	92,419,966	77,213,213	57,975,924	46,954,023	53,295,753	31,158,574
鹿児島	94,549,587	50,734,923	80,931,480	80,334,835	94,891,859	67,237,988	84,653,324	113,799,033
その他	191,044,135	109,953,165	114,595,495	85,331,098	63,578,804	76,839,323	70,021,494	100,566,255

生鮮水産物魚種別・産地別取扱高 — 天然ぶり類

産地	26年1月	26年2月	26年3月	26年4月	26年5月	26年6月	26年7月	26年8月
総計	424,011,156	396,835,887	194,772,302	128,416,276	104,325,655	91,888,275	101,527,874	127,739,646
平均単価	507	514	420	261	215	288	429	282
福岡	23,033,964	22,889,906	16,993,165	15,119,831	25,559,069	26,304,739	35,396,440	39,229,148
東シナ海	44,580	13,774	29,783	61,430	8,021	747	122	880
香岐	32,307,730	8,601,957	10,044,362	13,811,839	1,714,243	196,890	45,792	276,183
対馬	138,602,936	252,632,712	50,720,331	21,456,645	25,133,258	28,944,569	21,729,109	28,601,559
五島	5,063	9,975	11,719	11,072	4,243	2,876	2,310	916
佐賀	3,876,076	2,498,176	5,356,154	2,669,956	1,387,008	630,418	815,314	331,128
長崎	92,415,436	48,587,291	52,829,977	32,677,119	13,328,307	6,705,373	13,601,337	8,330,861
鹿児島	307,967	3,113,576	497,613	3,871,304	411,604	458,047	27,000	113,128
その他	133,467,047	58,502,294	58,330,700	38,809,582	34,896,248	28,648,239	29,912,882	50,970,767

(単位/上段:kg 下段:円 平均単価:円)

26年9月	26年10月	26年11月	26年12月	年 計	27年1月	27年2月	27年3月	年度 計
766,809	827,094	1,218,614	1,182,023	9,606,278	947,766	604,866	581,138	9,051,912
343,412,478	367,319,355	427,522,678	965,862,923	5,318,505,122	692,278,519	411,958,109	356,704,005	5,130,535,507
448	444	351	817	554	730	681	614	567
450,433	352,327	309,654	67,218	1,888,325	50,894	20,033	28,868	1,832,998
114,015,659	86,755,542	73,856,413	32,601,190	579,905,020	28,899,577	10,608,259	11,022,163	556,713,357
				24,278			85	24,363
				2,087,510			13,392	2,100,902
6,703	3,912	3,012	24,392	220,455	29,639	33,852	10,319	203,541
3,058,578	2,019,302	1,684,093	20,185,772	108,868,306	26,251,242	18,373,592	3,125,147	104,356,047
52,689	138,963	532,536	450,060	2,810,486	257,175	135,426	120,204	2,465,077
20,152,850	28,688,476	111,366,879	372,431,897	1,239,133,138	198,694,689	92,649,523	66,209,372	1,112,694,158
			786	1,468			50	1,146
			578,988	1,184,229			12,960	1,020,054
2,065	3,434	3,846	10,110	95,067	5,671	10,600	5,225	66,551
1,091,386	1,274,822	1,314,439	9,385,907	57,978,072	5,367,915	7,454,869	2,554,408	36,440,723
46,110	52,630	69,649	236,362	1,265,008	186,533	121,820	201,204	1,308,748
39,070,587	42,249,857	44,823,692	236,796,295	989,571,239	178,077,091	93,793,816	102,389,301	1,003,798,126
82,076	64,718	65,221	95,319	846,080	89,020	61,141	65,650	865,598
96,979,579	73,960,342	74,952,304	103,164,225	1,016,189,479	101,845,595	68,867,424	83,055,841	1,043,742,349
126,733	211,110	234,696	297,776	2,455,111	328,834	221,994	149,533	2,283,890
69,043,839	132,371,014	119,524,858	190,718,649	1,323,588,129	153,142,410	120,210,626	88,321,421	1,269,669,791

26年9月	26年10月	26年11月	26年12月	年 計	27年1月	27年2月	27年3月	年度 計
587,616	630,920	1,030,933	849,856	7,159,084	704,534	474,367	418,746	6,684,130
148,802,651	167,327,563	240,944,834	626,042,225	2,752,634,344	429,389,467	260,431,291	166,587,428	2,593,423,185
253	265	234	737	384	609	549	398	388
432,494	329,619	305,879	65,078	1,739,580	49,526	18,437	26,100	1,693,478

111,581,127	73,822,216	71,270,188	30,868,196	63,1028,358	27,521,586	9,232,231	9,123,683	488,592,982
				23,881			85	23,886

				1,895,918			13,392	1,909,310
4,641	1,949	494	22,473	188,894	29,058	33,301	9,774	172,890
1,036,126	351,955	102,908	18,734,788	87,224,773	25,779,692	17,922,449	2,678,848	82,651,713
33,831	124,138	506,640	410,614	2,497,023	244,030	130,420	102,394	2,178,208
8,929,500	20,143,597	96,621,810	341,793,036	1,035,309,062	187,232,442	88,074,145	50,887,076	919,546,746
			551	614				551
			389,664	399,639				389,664
1,317	1,821	2,465	8,846	57,537	5,091	10,207	5,022	56,186
539,136	294,952	558,539	8,289,729	27,246,586	4,732,894	7,029,698	2,337,611	29,616,383
21,066	16,283	28,802	108,640	678,070	95,296	95,125	162,329	737,045
10,080,665	9,421,750	11,215,898	108,754,861	407,948,875	82,613,762	60,853,778	58,354,413	415,938,124
710	2,059	65	473	35,121	855	3,707	1,025	31,347
178,324	626,178	21,406	219,197	9,732,216	381,996	1,536,757	351,560	8,083,373
93,557	155,051	186,588	233,181	1,938,444	280,678	183,170	112,017	1,790,539
26,477,773	62,866,916	61,154,109	117,212,360	701,248,917	101,122,776	75,782,233	42,841,085	670,694,970

## 殖ぶり類

	26年4月	26年5月	26年6月	26年7月	26年8月			
	26,361	22,753	18,969	21,926	21,874			
	30,368,909	27,106,355	22,639,823	26,095,389	25,530,441			
	1,152	1,191	1,194	1,190	1,167			
	529							
	176,780							
	8,311	8,800	5,770	5,197	1,327			
長崎	77,921,036	13,551,864	17,658,044	10,753,980	11,180,587	8,114,310	7,229,905	1,421,796
	9,694	5,643	9,856	4,841	1,801	6,410	7,086	7,838
鹿児島	8,747,088	5,423,654	10,162,708	5,125,754	2,028,542	7,214,979	8,015,259	8,746,374
	23,422	9,610	12,588	12,680	12,152	6,789	9,643	12,709
その他	22,531,719	9,693,531	13,691,740	14,312,395	13,897,226	7,310,534	10,850,225	15,362,271

## 生鮮水産物魚種別・産地別取扱高 — ひらまさ類

産地	26年1月	26年2月	26年3月	26年4月	26年5月	26年6月	26年7月	26年8月
総計	47,098	31,052	33,611	66,847	77,101	85,936	56,239	42,544
	33,589,760	22,924,516	29,918,210	50,852,411	57,353,378	58,937,047	45,196,471	38,410,546
平均単価	713	738	890	761	744	686	804	903
	3,518	4,562	4,299	5,273	6,631	11,989	8,265	6,057
福岡	2,484,766	2,539,889	3,457,228	4,506,372	3,983,213	6,198,373	6,077,095	4,763,249
東シナ海	1,423	870	280	9,198	7,454	1,095	565	383
香岐	625,933	485,928	189,872	5,440,804	4,756,587	693,244	424,224	313,394
	26,756	15,927	15,724	16,759	34,394	49,245	23,984	16,853
対馬	16,633,875	10,915,033	11,946,344	10,189,534	21,435,159	30,595,807	15,239,195	10,338,618
		153		17				
五島		59,535		1,080				
	976	727	1,385	860	376	588	82	206
佐賀	660,940	494,852	732,943	471,176	236,888	277,404	43,772	187,260
	11,326	6,131	6,992	26,925	19,965	15,302	14,864	8,946
長崎	9,309,426	4,927,865	7,137,070	20,836,194	16,492,080	11,566,469	12,509,177	9,709,370
	2,466	1,954	3,019	4,113	5,065	4,877	4,574	4,861
鹿児島	3,097,818	2,581,531	4,002,109	4,924,390	6,590,945	6,408,096	5,948,702	6,499,021
	633	728	1,912	3,702	3,216	2,840	3,905	5,238
その他	777,002	919,883	2,452,644	4,482,861	3,858,506	3,197,654	4,954,306	6,599,634



(単位/上段:kg 下段:円 平均単価:円)

26年9月	26年10月	26年11月	26年12月	年 計	27年1月	27年2月	27年3月	年度 計
25,610	29,702	33,276	147,909	563,007	108,042	31,556	32,006	519,984
29,509,580	34,496,047	38,961,068	153,358,072	592,529,698	110,960,104	36,144,476	34,880,553	570,050,817
1,152	1,161	1,171	1,037	1,052	1,027	1,145	1,090	1,096
				42				
				43,848				
			2,648	5,501				2,648
			2,818,357	4,672,233				2,818,357
				36				
				47,775				
				25,589				529
				23,313,911				176,780
878	2,048	4,720	102,804	255,678	72,912	12,956	20,904	246,627
945,307	2,261,177	5,189,995	103,860,604	260,088,605	75,415,553	17,030,528	23,712,235	267,115,977
14,590	12,328	8,821	15,590	104,498	10,688	5,262	1,249	96,504
16,012,285	13,528,579	9,638,291	16,337,759	110,981,272	11,042,126	5,436,404	1,339,034	104,465,386
10,142	15,326	19,735	26,867	171,663	24,442	13,338	9,853	173,676
12,551,988	18,706,291	24,132,782	30,341,352	193,382,054	24,502,425	13,677,544	9,829,284	195,474,317

26年9月	26年10月	26年11月	26年12月	年 計	27年1月	27年2月	27年3月	年度 計
51,041	58,323	59,445	62,732	671,969	26,909	16,485	35,154	638,756
41,402,215	43,791,965	42,952,697	53,933,967	519,263,183	26,447,083	17,572,785	34,151,705	511,002,270
811	751	723	860	773	983	1,066	971	800

15,159	19,809	3,126	1,809	89,194	1,224	1,192	1,897	29,996
7,751,186	10,782,811	2,257,549	1,822,838	10,588,079	1,329,133	1,082,796	1,523,888	12,018,013
420	765	2,492	1,896	26,049	577	306	485	25,644
268,288	618,983	1,671,681	1,435,108	16,724,046	469,152	278,883	413,676	16,883,923
17,614	11,073	23,371	36,383	288,083	12,983	4,883	17,708	266,260
10,781,765	7,152,019	13,654,544	27,554,089	186,435,982	11,373,493	4,495,838	15,265,790	178,075,849
			235	405			10	282
			189,324	249,939			4,320	194,724
617	1,248	1,353	1,243	8,661	580	386	161	7,700
435,913	744,575	742,940	1,072,288	6,100,951	635,021	415,343	169,753	5,432,333
14,141	19,538	23,229	14,860	182,219	6,026	5,683	9,676	179,155
15,502,521	16,158,111	17,132,223	13,805,654	155,086,160	5,806,166	6,211,353	9,890,442	155,619,760
2,618	786			34,333	1,291	1,870	2,830	32,885
3,386,291	1,056,422			44,495,325	1,607,245	2,302,905	3,543,562	42,267,579
2,463	5,507	5,844	6,247	42,235	4,178	2,207	2,597	47,944
3,296,331	7,379,454	7,613,760	8,054,666	53,586,701	5,226,873	2,805,669	3,340,375	60,810,089


生鮮水産物魚種別・産地別取扱高 — かんぱち類

産地	26年1月	26年2月	26年3月	26年4月	26年5月	26年6月	26年7月	26年8月
	111,306	77,756	100,085	76,149	111,181	95,732	98,519	114,313
					120,556,827	121,582,223	128,708,471	150,729,295
					1,084	1,270	1,306	1,319
					25,259	8,810	8,552	5,987
					5,553,803	8,579,608	9,227,014	8,077,208
					477			
					191,592			
					2	116	295	1,404
					1,620	76,653	302,751	1,604,097
					346	2,325	4,632	3,314
					273,996	1,471,392	3,967,488	3,110,859
					293			
					427,026			
					720	119	571	61
					346,248	46,937	289,440	53,363
					15,154	19,630	16,346	8,812
					16,974,950	20,567,871	19,955,334	11,696,547
					59,713	37,502	50,676	74,280
					85,860,768	53,156,866	70,662,363	98,553,638
					9,217	27,230	17,447	20,455
					10,926,824	37,682,896	24,304,081	27,633,583
					26年5月	26年6月	26年7月	26年8月
					18,129	34,490	35,722	45,247
					9,852,213	14,029,427	15,419,984	20,380,399
					543	407	432	450
					4,737	7,322	5,405	4,536
					2,008,702	3,042,999	2,306,999	1,902,733
					22	22		29
					8,100	4,860		8,424
					110	74	112	266
					42,444	38,880	48,449	89,599
					286	456	604	267
					138,025	144,988	184,237	88,064
					6,311	21,377	25,927	35,391
					4,361,288	9,633,869	11,341,926	15,865,020
					104	273	1,124	3,565
					21,816	57,672	215,460	774,252
					6,559	4,966	2,550	1,193
					3,271,838	1,706,158	1,322,913	1,642,307

26年9月	26年10月	26年11月	26年12月	年 計	27年1月	27年2月	27年3月	年 度 計
102,542	108,149	94,960	121,526	1,212,218	108,281	82,458	95,232	1,209,042
123,698,032	121,703,780	104,664,079	132,528,659	1,454,077,897	125,481,865	97,809,557	121,084,319	1,456,059,235
1,206	1,125	1,102	1,091	1,200	1,159	1,186	1,271	1,204
4,779	3,302	619	272	60,519	94	456	1,081	59,614
4,723,426	2,350,926	348,700	129,762	41,648,735	44,539	313,232	374,832	40,102,442
				477				477
				191,592				191,592
1,634	1,198	26	23	4,712	4	245	60	5,007
1,754,164	1,148,364	9,504	15,876	4,919,487	2,398	172,260	32,724	5,120,411
1,244	3,752	2,525	415	19,879	162	113	102	18,961
441,585	1,392,860	1,090,525	266,415	12,715,861	88,754	79,542	56,506	12,253,206
				413			40	333
				486,876			8,640	435,666
131	365	28	21	2,280		7	42	2,136
116,337	235,295	12,960	23,890	1,316,624		9,828	47,044	1,215,227
10,025	14,761	12,898	10,058	149,041	12,299	8,056	8,295	145,921
12,542,094	14,408,819	11,285,576	10,375,176	166,447,599	14,241,610	9,698,157	10,432,211	165,124,265
64,158	49,545	56,335	79,256	672,128	76,186	50,302	60,546	704,862
77,402,679	58,749,163	65,292,607	86,607,269	850,980,666	88,814,228	59,591,358	77,821,685	888,926,011
20,571	35,226	22,529	31,481	302,769	19,536	23,279	25,066	271,731
26,717,747	43,418,353	26,624,206,71	30,471,70,4		7927,9,921	23,21079		

生鮮水産物魚種別・産地別取扱高 — さばふぐ類

産地	26年1月	26年2月	26年3月	26年4月	26年5月	26年6月	26年7月	26年8月
					5,260	19,863	26,837	36,507
					1,784,322	6,441,681	8,403,869	13,186,822
					339	324	313	361
					783	2,062	2,975	2,602
					219,402	629,456	939,924	709,236
					8	8		8
					1,620	2,160		2,700
					8	12	18	5
					2,700	3,240	4,860	3,240
					136	360	481	216
					34,992	96,876	121,824	65,664
					2,626	16,842	20,675	29,716
					952,798	5,581,332	6,718,842	11,539,260
					104	266	1,124	3,565
					21,816	56,268	215,460	774,252
					1,595	313	1,564	395
					550,994	72,349	402,959	92,470
					26年5月	26年6月	26年7月	26年8月
					10,520	12,559	8,048	7,890
					6,576,185	6,210,524	6,039,989	6,356,285
					625	495	750	806
					3,386	4,976	2,242	1,755
					1,486,501	2,236,303	1,204,157	1,060,182
						30,780	24,689	72,535
					26	22	32	23
					30,672	8,640	22,723	16,740
					3,166	4,162	4,870	5,159
					2,891,571	2,837,131	3,924,550	3,803,655
					3,942	3,352	844	699
					2,167,441	1,097,670	863,870	1,397,449



対馬									
----	--	--	--	--	--	--	--	--	--

鹿児島									
その他							20		
							37,800		

(単位/上段:kg 下段:円 平均単価:円)

12月	年 計	27年1月	27年2月	27年3月	年度 計
1,234	26,667	12,319	15,083	9,959	44,461
74,584	6,606,465	3,764,416	4,212,389	2,938,949	12,701,960
385	248	306	279	295	286
1	40	1	6	145	165
302	26,607	594	6,685	65,534	76,560
	8				8
	3,780				3,780
	17	10	5	10	42
	3,240	1,944	9,720	1,728	16,632
104	121	7		7	118
32,076	39,321	3,780		1,080	36,936
887	924	233	324	62	1,512
59,532	377,732	1,11,780	121,144	34,095	628,527
242	25,557	12,068	14,748	9,735	42,616
82,674	6,155,785	3,646,318	4,074,840	2,836,512	11,939,525

12月	年 計	27年1月	27年2月	27年3月	年度 計
	40				40
	72,360				72,360

1,809

1,809

40

72,360

40

72,360

生鮮水産物魚種別・産地別取扱高 — その他のふぐ類

産地	26年1月	26年2月	26年3月	26年4月	26年5月	26年6月	26年7月	26年8月
				3,908	2,024	1,844	773	850
				2,801,625	1,394,938	1,340,561	949,018	837,292
				717	689	727	1,228	985
				855	568	276	186	179
				469,560	302,799	175,620	161,946	133,315
				112	14	14		
				37,908	6,480	2,700		
				411	101	7	26	28
				208,764	38,664	3,780	17,820	13,824
				52	124	74	91	28
				28,728	72,361	39,473	39,690	15,660
				1,306	519	373	382	516
				1,599,560	516,919	615,406	698,534	522,105
						7		
						1,404		
				1,172	698	1,093	88	99
				457,105	457,715	502,178	31,028	152,388

はぎ類

	26年4月	26年5月	26年6月	26年7月	26年8月
	54,609	108,010	104,407	85,820	36,372
	21,441,431	48,092,203	45,831,880	38,824,226	16,336,997
	393	445	439	452	449
	31,610	81,990	78,362	68,258	24,927
	13,617,904	38,689,477	37,493,335	32,932,451	11,005,783
	236	78	124	144	328
	54,540	18,900	25,812	32,184	166,104
	1,886	2,900	1,628	966	625
	624,240	764,208	398,412	311,796	265,788
			6		
			2,160		
	462	317	1,440	829	288
	187,028	54,000	310,338	130,475	112,838
	19,257	16,054	17,895	14,245	7,527
	6,429,922	4,928,285	4,745,547	4,575,460	2,860,520
	518	2,917	2,427	825	40
	456,705	2,334,852	1,872,288	661,608	23,220
	540	3,154	2,525	553	2,636
	151,092	1,302,481	983,988	180,252	1,902,744





生鮮水産物魚種別・産地別取扱高 — した類

産地	26年1月	26年2月	26年3月	26年4月	26年5月	26年6月	26年7月	26年8月
総計	7,183 2,448,516	4,656 3,069,665	7,161 4,712,925	3,561 2,282,904	12,167 6,786,720	24,731 10,207,577	10,716 5,540,616	7,699 5,034,852
平均単価	341	659	658	641	558	413	517	654
福岡	4 2,226	12 2,940	45 37,065	187 79,920	443 184,356	1,635 658,800	1,694 692,712	979 488,376
東シナ海						30	51	
壱岐						24,840	39,636	
対馬								
五島			24				45	
佐賀			19,320				36,180	
長崎	45 23,730	50 43,880	94 56,280	387 153,684	105 98,280	506 142,409	234 188,892	27 16,200
鹿児島						84 16,416	21 9,180	
その他	7,134 2,422,560	4,594 3,022,845	6,998 4,600,260	2,987 2,049,300	11,619 6,504,084	22,476 9,365,112	8,671 4,574,016	6,693 4,530,276

生鮮水産物魚種別・産地別取扱高 — ひらめ類

産地	26年1月	26年2月	26年3月	26年4月	26年5月	26年6月	26年7月	26年8月
総計	38,067 52,042,106	37,181 50,643,546	60,872 70,585,911	39,068 50,415,877	33,318 43,743,518	25,113 34,894,181	22,319 34,424,570	22,900 38,293,701
平均単価	1,367	1,362	1,160	1,290	1,313	1,389	1,542	1,672
福岡	8,900 10,496,989	13,560 17,188,840	31,792 33,689,573	10,052 10,475,348	7,040 6,973,702	3,072 3,524,907	2,125 2,437,184	2,591 4,059,622
東シナ海								
壱岐	89 68,040	82 88,830	102 96,600	47 27,756	25 25,920	7 5,940	2 3,024	2 3,240
対馬	727 723,744	862 957,759	618 606,690	889 789,156	937 848,232	303 323,244	153 185,328	40 52,164
五島						13 16,200		
佐賀	502 726,457	216 481,888	230 377,507	206 325,274	157 264,828	53 88,788	44 87,883	24 15,660
長崎	9,958 14,249,902	10,826 13,260,420	16,045 17,348,747	7,432 10,545,268	5,062 8,082,538	2,414 3,998,172	2,488 4,381,899	4,205 7,144,446
鹿児島	29 38,740		354 368,897			48 33,696		
その他	17,864 25,736,234	11,635 18,685,699	11,731 18,097,897	20,442 28,253,075	20,097 27,528,298	19,203 26,893,224	17,507 27,320,042	16,038 27,018,569

(単位/上段:kg 下段:円 平均単価:円)

26年9月	26年10月	26年11月	26年12月	年計	27年1月	27年2月	27年3月	年度計
				92,300	5,338	6,113	7,808	92,559
				47,449,570	1,918,685	3,673,598	4,566,715	47,377,462
				514	359	601	585	512
				9,020	9	3	9	8,980
				3,637,616	9,461	1,080	5,400	3,611,326
				81				81
				64,476				64,476
						5		5
						6,480		6,480
				72	170	54		272
				56,580	102,168	41,040		180,468
				1,724	133	30	21	1,719
				908,165	31,536	22,766	15,919	854,496
				129				129
				52,056				52,056
				81,274	5,026	6,021	7,778	81,373
				42,730,677	1,775,520	3,602,232	4,545,396	42,608,160
				年計	27年1月	27年2月	27年3月	年度計
				380,960	42,597	60,396	61,186	409,019
				28,672,626	57,220,465	69,385,462	72,448,788	554,455,778
				1,388	1,343	1,149	1,184	1,356
				101,530	11,933	30,834	34,935	124,980
				17,093,063	13,100,731	33,168,366	38,394,141	140,380,899
				381	39	36	106	289
				336,630	23,760	26,784	76,680	210,384
				5,486	1,302	496	478	5,555
				5,525,493	1,318,086	496,800	412,020	5,464,206
				13				13
				16,200				16,200
				2,777	344	371	197	2,741
				5,755,855	704,127	639,242	356,162	5,887,424
				69,932	10,486	15,315	15,217	74,123
				99,329,398	15,808,596	16,091,886	16,212,579	102,583,390
				441		16	5	79
				442,413		16,524	4,104	55,404
				99,499	19,499	12,299	19,249	99,199
				100,173,574	26,265,165	18,945,860	16,993,102	299,857,871

生鮮水産物魚種別・産地別取扱高 — かれい類合計

産地	26年1月	26年2月	26年3月	26年4月	26年5月	26年6月	26年7月	26年8月
産地	94,314	143,729	123,559	64,379	58,516	32,110	20,352	34,730
総計	45,999,276	62,028,463	59,742,521	34,142,357	30,310,716	17,687,699	13,422,197	21,477,940
平均単価	488	432	484	530	518	551	660	618
	23,945	62,419	27,528	2,245	2,370	1,325	847	312
福岡	10,042,138	23,229,255	11,256,735	1,543,903	1,661,948	1,100,963	827,712	277,906
東シナ海	163	269	152	4				
壱岐	144,585	166,005	105,840	1,404				
	167	865	503	119	977	529	1,469	1,573
対馬	113,820	374,745	297,255	80,676	914,652	720,900	2,342,196	2,514,780
五島								
	26	262	186	16	25	4	6	19
佐賀	11,550	106,155	76,020	11,826	10,476	2,808	3,283	8,100
	9,938	25,100	14,588	1,870	1,658	1,499	1,988	1,925
長崎	4,312,363	11,148,880	6,430,569	689,612	597,618	647,136	792,094	761,833
				18	852	384	24	6
鹿児島				12,960	570,456	304,236	21,060	4,320
	60,075	54,813	80,602	60,107	52,634	28,369	16,018	30,895
その他	31,374,820	27,003,423	41,576,102	31,801,976	26,555,566	14,911,656	9,435,852	17,911,001

物魚種別・産地別取扱高 — まがれい類

	26年1月	26年2月	26年3月	26年4月	26年5月	26年6月	26年7月	26年8月
	2,781	5,739	4,768	3,736	6,490	1,035	1,402	1,347
	1,212,227	1,842,960	1,314,632	1,547,629	2,400,052	638,485	751,842	788,390
	436	321	276	414	370	617	536	585
	519	334	168	599	987	134	175	32
	199,910	131,985	70,980	430,855	688,382	68,094	99,684	15,768
		4	28	10				
		2,100	16,800	4,320				
	16	11		4	16	1		4
	6,825	4,725		864	4,698	1,188		1,080
	30	394	412	189	93	42		
	23,815	146,370	112,560	51,732	24,138	8,640		
	2,216	4,996	4,160	2,934	5,394	858	1,227	1,311
	981,677	1,557,780	1,114,292	1,059,858	1,682,834	560,563	652,158	771,542

(単位/上段:kg 下段:円 平均単価:円)

26年9月	26年10月	26年11月	26年12月	年 計	27年1月	27年2月	27年3月	年度 計
58,952	52,416	60,761	48,427	792,244	95,349	107,610	87,983	721,585
32,554,910	32,903,933	33,775,832	30,416,180	414,462,024	44,850,855	53,993,618	46,543,118	392,079,355
552	628	556	628	523	470	502	529	543
818	1,042	648	1,662	125,161	42,827	35,240	9,893	99,229
687,172	833,166	323,546	695,520	52,479,964	16,251,516	16,253,859	4,636,364	45,093,575
				588	8	51	8	71
				417,834	5,400	48,384	4,860	60,048
1,947	306	603	163	9,221	646	749	910	9,991
1,832,220	263,520	518,940	132,948	10,106,652	585,360	478,872	687,636	11,072,700
6		5	16	571	70	174	258	599
1,188		2,160	8,441	242,007	25,380	88,538	152,172	314,372
1,722	926	1,934	3,355	66,503	15,669	29,783	10,764	73,093
700,596	366,444	818,229	1,326,780	28,592,154	7,532,654	15,549,981	5,363,584	35,146,561
				1,284				1,284
				913,032				913,032
54,459	50,142	57,571	43,231	588,916	36,129	41,613	66,150	537,318
29,333,734	31,440,803	32,112,957	28,252,491	321,710,381	20,450,545	21,573,984	35,698,502	299,479,067

26年9月	26年10月	26年11月	26年12月	年 計	27年1月	27年2月	27年3月	年度 計
2,971	2,926	4,294	2,059	39,548	4,210	3,853	3,297	37,620
1,325,749	1,835,438	1,323,604	1,152,500	16,133,508	1,550,977	1,416,862	1,247,789	15,979,317
446	627	308	560	408	368	368	378	425
454	819	248	435	4,904	296	261	261	4,701
435,748	641,509	133,358	183,492	3,099,765	148,716	161,136	142,128	3,148,870
		15		57	6		5	36
		10,800		34,020	2,700		1,944	19,764
			13	65	15	4		57
			7,577	26,957	5,292	3,650		24,349
8		16	33	1,217	39	65	366	851
2,484		1,188	7,668	378,595	15,120	18,738	97,308	227,016
2,509	2,107	4,015	1,578	33,305	3,854	3,523	2,665	31,975
887,517	1,193,929	1,178,258	953,763	12,594,171	1,379,149	1,233,338	1,006,409	12,559,318

26年5月	26年6月	26年7月	26年8月
25,209	3,685	2,968	15,858
15,375,312	2,419,632	3,288,600	10,158,912
610	657	1,108	641
305	298	228	156
131,220	159,732	212,328	143,532
974	529	1,454	1,573
913,032	720,900	2,314,224	2,514,780
718	484	383	652
273,564	193,104	203,688	290,304
23,212	2,374	903	13,477
14,057,496	1,345,896	558,360	7,210,296

い類

26年5月	26年6月	26年7月	26年8月
940			6
587,088			7,560
625			1,260

940	6
587,088	7,560

(単位/上段:kg 下段:円 平均単価:円)

27年1月	27年2月	27年3月	年度計
59,118	56,432	21,212	334,045
26,992,656	27,677,415	12,371,184	191,865,279
457	490	583	574
37,741	27,557	6,625	73,798
14,403,636	11,870,928	3,034,260	30,691,440
8	51	8	71
5,400	48,384	4,860	60,048
466	491	633	9,185
459,648	337,932	494,964	10,533,672
55	152	210	417
20,088	77,004	110,376	207,468
14,284	27,634	8,675	57,270
7,097,976	14,920,740	4,608,468	29,388,312
6,564	547	5,061	193,304
5,005,908	422,427	4,118,256	120,984,339

27年1月	27年2月	27年3月	年度計
139	521	247	7,330
116,532	371,196	171,072	5,624,424
838	712	693	767
21	273	24	318

8,640

8,640

		37	46
		16,956	19,980
112	248	186	6,960
85,752	127,764	142,776	5,318,892

生鮮水産物魚種別・産地別取扱高 — その他のかれい類

産地	26年1月	26年2月	26年3月	26年4月	26年5月	26年6月	26年7月	26年8月
産地	48,440	57,021	79,741	35,869	25,877	27,390	15,982	17,519
総計	23,578,624	28,170,163	41,090,499	17,660,272	11,948,264	14,629,582	9,381,755	10,523,078
平均単価	487	494	515	492	462	534	587	601
福岡	3,671	6,591	5,602	977	1,078	893	444	124
東シナ海	1,304,153	3,069,885	2,794,050	511,812	842,346	873,137	515,700	118,606
壱岐		12	21					
対馬		2,940	10,290					
五島	42	240	313	15	3		15	
佐賀	23,415	91,980	172,725	7,236	1,620		27,972	
長崎		21	91	12	9	3	6	15
鹿児島		7,245	42,840	10,962	5,778	1,620	3,283	7,020
その他	966	1,822	1,608	492	847	973	1,605	1,273
	339,078	466,285	597,084	222,944	299,916	445,392	588,406	471,529
				18	852	384	24	6
				12,960	570,456	304,236	21,060	4,320
	43,761	48,335	72,106	34,355	23,088	25,137	13,888	16,101
	21,911,978	24,531,828	37,473,510	16,894,358	10,228,148	13,005,197	8,225,334	9,921,603

生鮮水産物魚種別・産地別取扱高 — にべ類

産地	26年1月	26年2月	26年3月	26年4月	26年5月	26年6月	26年7月	26年8月
産地	177	190	198	295	1,301	765	527	45
総計	55,674	79,057	75,879	106,078	477,762	242,546	166,432	12,474
平均単価	315	416	383	360	367	317	316	277
福岡								6
東シナ海								324
壱岐								
対馬								
五島								
佐賀								
長崎								
鹿児島								
その他	177	190	198	295	1,301	765	527	39
	55,674	79,057	75,879	106,078	477,762	242,546	166,432	12,150



(単位/上段:kg 下段:円 平均単価:円)

26年9月	26年10月	26年11月	26年12月	年 計	27年1月	27年2月	27年3月	年度 計
23,478	18,028	21,496	15,038	385,879	31,882	46,804	63,227	342,590
12,365,449	9,584,919	10,737,532	8,307,576	197,977,713	16,190,690	24,528,145	32,753,073	178,610,335
527	532	500	552	513	508	524	518	521
213	164	391	1,227	21,375	4,769	7,149	2,983	20,412
171,504	140,573	186,624	512,028	11,040,418	1,677,024	3,978,363	1,448,636	10,976,353
				33				
				13,230				
			33	661	168	258	272	764
			27,756	352,704	114,372	140,940	190,728	510,624
6		5	3	171		18	48	125
1,188		2,160	864	82,960		7,884	41,796	82,555
1,295	743	1,219	1,363	14,206	1,346	2,084	1,686	14,926
526,500	282,528	499,089	504,036	5,242,787	419,558	610,503	640,852	5,511,253
				1,284				1,284
				913,032				913,032
21,964	17,121	19,881	12,412	348,149	25,599	37,295	58,238	305,079
11,666,257	9,161,818	10,049,659	7,262,892	180,332,582	13,979,736	19,790,455	30,431,061	160,616,518

26年9月	26年10月	26年11月	26年12月	年 計	27年1月	27年2月	27年3月	年度 計
442	1,339	741	906	6,926	733	1,501	217	8,812
176,230	400,102	231,681	298,128	2,322,043	117,817	540,410	76,448	2,846,108
399	299	313	329	335	161	360	352	323
	6			12				12
	3,240			3,564				3,564
	6			6				6
	1,404			1,404				1,404
	5			5				5
	756			756				756
		69		69				69
		23,166		23,166				23,166
442	1,322	672	906	6,834	733	1,501	217	8,720
176,230	394,702	208,515	298,128	2,293,153	117,817	540,410	76,448	2,817,218

	205	323	600	612	2,782	6,613	3,366	2,762
その他	26,356	75,181	101,011	106,596	327,024	1,201,716	485,352	301,158

(単位/上段:kg 下段:円 平均単価:円)

年 計	27年1月	27年2月	27年3月	年 度 計
105,495	8,489	12,709	2,821	118,021
20,897,347	1,966,032	3,284,928	711,774	24,095,755
198	232	258	252	204
38,659	2,457	2,553	414	39,631
5,159,103	415,368	606,852	88,884	5,584,032
1,443	572	841	174	2,433
260,597	99,036	133,056	59,778	416,502
1,323	450	81	9	1,497
139,209	54,324	14,796	864	167,508
4,235	4		565	4,287
899,463	1,620		170,100	915,678
222				222
23,112				23,112
59,613	5,006	9,234	1,659	69,951
14,415,863	1,395,684	2,530,224	392,148	16,988,923

年 計	27年1月	27年2月	27年3月	年 度 計
114,665	2,494	7,296	8,855	117,162
14,409,454	401,339	1,001,484	1,303,020	15,394,561
126	161	137	147	131
30,735	922	465	340	30,566
2,503,644	105,948	34,560	25,056	2,447,658
254	87		40	245
32,820	17,712		6,480	37,692
4,068	295	20	5	4,043
1,336,560	55,901	6,480	1,080	1,300,061
58,982	852	6,287	7,671	61,149
7,459,084	186,732	870,264	1,124,388	8,463,110
5				5
1,620				1,620
20,621	338	524	799	21,154
3,075,726	35,046	90,180	146,016	3,144,420

## 生鮮水産物魚種別・産地別取扱高 — はも類

産地	26年1月	26年2月	26年3月	26年4月	26年5月	26年6月	26年7月	26年8月
産地	213	100	333	696	3,142	6,192	8,305	8,513
総計	33,264	15,404	105,046	433,955	3,505,337	5,929,528	7,781,830	6,361,358
平均単価	156	154	315	623	1,116	958	937	747
	43		28	43	447	1,283	340	380
福岡	9,681		4,830	7,236	524,564	1,224,241	336,529	80,784
東シナ海								
壱岐								
	8							
対馬	1,050							
五島								
	4	12	16	89	96	65	31	4
佐賀	735	1,050	13,755	70,848	42,876	12,960	21,816	864
	153	83	280	399	759	1,534	2,882	1,872
長崎	21,168	13,934	85,495	175,166	520,430	794,073	1,734,327	1,318,871
鹿児島								
	5	5	9	165	1,840	3,310	5,052	6,257
その他	630	420	966	180,705	2,417,467	3,898,254	5,689,158	4,960,839

## 生鮮水産物魚種別・産地別取扱高 — たちうお類

産地	26年1月	26年2月	26年3月	26年4月	26年5月	26年6月	26年7月	26年8月
産地	248,519	60,565	37,652	28,695	27,785	61,880	46,768	57,487
総計	121,513,778	43,508,850	35,262,465	28,207,116	27,455,544	52,209,144	46,542,665	61,777,648
平均単価	489	718	937	983	988	844	995	1,075
	5,392	5,903	3,535	810	866	7,783	6,396	9,264
福岡	3,372,705	3,592,680	2,922,570	889,704	557,604	2,289,168	1,305,893	2,104,300
東シナ海								
	16							
壱岐	4,830							
	162,716	11,422		8	65	514	544	8
対馬	62,566,770	2,668,155		10,800	52,488	356,076	88,128	2,700
				250				
五島				44,604				
	15			3	14	3	48	938
佐賀	6,930			1,620	7,560	540	19,440	291,816
	3,215	11,113	1,746	331	4,374	2,338		

(単位/上段:kg 下段:円 平均単価:円)

	27年2月	27年3月	年度計
966	1,351	706	42,514
712	934,720	292,404	32,334,992
640	692	414	761
48	32	44	4,415
872	4,320	5,400	2,503,392
			12
			10,584
21		18	383
944		7,344	166,212
828	58	448	11,850
880	10,617	189,814	6,490,335
569	1,261	196	25,854
016	919,783	89,846	23,164,469

	27年2月	27年3月	年度計
657	48,465	85,618	1,045,494
540	48,576,218	85,275,115	991,107,140
805	1,002	996	948
070	3,793	131	121,139
864	3,265,034	115,603	76,773,524
836			336
924			75,924
071	1,129	93	196,898
564	184,248	40,284	139,390,848
		72	322
		14,580	59,184
888	6		5,261
740	2,700		2,593,620
129	8,059	5,543	31,995
064	10,279,440	3,398,328	26,331,534
078			16,381
816			15,383,520
585	35,478	79,779	673,162
568	34,844,796	81,706,320	730,498,986

生鮮水産物魚種別・産地別取扱高 — あなご類

産地	26年1月	26年2月	26年3月	26年4月	26年5月	26年6月	26年7月	26年8月
				10,950	14,893	16,362	15,591	12,325
				2,388,220	13,540,940	13,156,682	14,091,158	13,585,331
				1,131	909	804	904	1,102
				1,567	1,715	5,114	2,796	956
				1,447,547	1,230,897	3,960,744	2,197,284	622,598
						274		
						99,900		
				3,206	4,161	5,085	4,936	3,824
				1,449,144	1,473,120	1,770,228	2,046,384	1,721,358
				257	174	24	20	11
				336,764	155,305	17,820	18,382	13,133
				2,334	5,363	3,475	4,506	5,329
				3,400,557	5,687,463	3,466,786	4,963,083	7,184,074
				3,586	3,480	2,390	3,333	2,205
				5,754,208	4,994,155	3,841,204	4,866,025	4,044,168

まう類

26年4月	26年5月	26年6月	26年7月	26年8月
7,979	9,403	4,851	1,831	1,169
1,223,869	4,722,407	2,073,232	627,264	627,750
529	502	427	343	537
429	955	601	433	397
146,102	245,300	179,280	93,960	47,196
15				
8,100				
	18	16	307	220
	4,860	5,184	225,288	227,880
281	185	140	82	250
117,007	79,272	59,616	36,720	208,332
887	359	264	213	222
214,510	80,427	69,336	62,748	93,906
6,367	7,886	3,830	796	80
3,738,150	4,312,548	1,759,816	208,548	50,436

(単位/上段:kg 下段:円 平均単価:円)

26年12月	年 計	27年1月	27年2月	27年3月	年 度 計
12,483	170,770	10,342	11,151	11,033	169,334
15,091,843	164,760,458	11,167,112	12,648,734	12,149,785	166,854,056





(単位/上段:kg 下段:円 平均単価:円)

26年9月	26年10月	26年11月	26年12月	年 計	27年1月	27年2月	27年3月	年度 計
3,848	2,155	2,104	1,365	50,469	441	379	599	50,814
1,184,986	575,328	594,262	351,820	17,547,073	173,061	169,494	209,855	17,694,421
308	267	282	258	348	392	447	350	348
1,971	1,408	1,097	727	28,718	70	159	100	28,845
524,545	392,731	335,883	179,269	10,024,500	20,952	78,246	41,926	10,085,309
				14				9
				5,355				3,780
387	30	304	176	5,344	175	35	135	5,467
230,688	9,612	122,148	61,430	2,537,176	54,216	14,148	57,996	2,576,491
651	499	458	391	6,897	150	114	299	6,972
245,916	127,884	91,098	74,531	2,805,190	79,057	52,217	87,254	2,860,419
839	218	245	71	9,496	46	71	65	9,521
183,837	45,101	45,133	36,590	2,174,852	18,836	24,883	22,679	2,168,422

26年9月	26年10月	26年11月	26年12月	年 計	27年1月	27年2月	27年3月	年度 計
15,840	12,064	17,677	11,132	246,797	19,157	24,955	32,593	243,368
11,566,132	9,257,915	11,373,300	8,974,217	171,737,526	14,091,676	17,085,337	20,867,360	170,992,184
730	767	643	806	696	736	685	640	703
1,361	1,560	2,610	2,377	38,096	4,828	5,027	6,526	37,436
1,049,566	1,082,656	1,564,924	1,936,526	23,945,087	3,381,026	2,715,206	3,564,453	23,603,728
384	175	114	126	3,862	66	154	366	3,747
321,624	125,712	83,700	175,284	3,024,564	97,740	151,200	268,488	3,017,412
3,301	1,818	4,322	1,449	40,757	1,848	2,641	5,220	43,669
2,964,924	1,621,728	3,373,380	1,513,404	36,976,710	1,925,640	2,492,964	4,616,136	39,570,120

9,404	6,962	7,707	5,472	133,059	10,326	14,858	17,728	129,335
6,394,066	5,459,750	4,916,322	4,319,331	90,485,740	7,369,951	10,294,643	10,799,363	88,245,323
709	575	477	390	12,746	541	500	358	10,355
332,208	230,148	146,545	153,360	6,276,190	309,798	308,880	183,168	5,076,367

08	6,787,368	9,339,300	14,613,318	15,752,534	41,437,505
----	-----------	-----------	------------	------------	------------

(単位/上段:kg 下段:円 平均単価:円)

26年9月	26年10月	26年11月	26年12月	年 計	27年1月	27年2月	27年3月	年 度 計
				18,390	2,737	4,126	5,628	23,149
				13,589,849	1,812,111	2,867,281	4,175,053	17,181,073
				739	662	695	742	742
				7,977	1,885	2,177	2,493	10,032
				5,033,808	1,220,508	1,390,057	1,568,376	6,700,309
				14			14	14
				12,600			6,480	6,480
				5,587	274	910	2,289	7,300
				5,432,256	313,308	931,176	2,153,304	7,074,864
				954	406	408	322	1,571
				634,401	170,424	224,424	211,572	916,056
				1,255	96	240	442	1,479
				692,601	51,279	132,300	187,153	674,580
							16	16
							12,312	12,312
				2,603	76	391	52	2,737
				1,784,183	56,592	189,324	35,856	1,796,472
				年 計	27年1月	27年2月	27年3月	年 度 計
				422,008	46,225	21,287	31,410	434,096
				95,695,702	81,789,156	42,224,760	79,206,390	572,039,624
				1,175	1,769	1,984	2,522	1,318
				394	26	5		425
				94,932	9,720	5,400		110,052
				1,208	491	236	54	1,571
				343,491	74,520	39,852	21,168	238,896
				130,442	31,954	11,824	26,070	147,918
				96,392,700	72,419,076	32,390,172	73,215,792	368,674,497
				24				24
				22,032				22,032
				1,023	140	142	16	929
				611,757	59,616	42,444	1,728	679,320
				54,088	7,434	6,556	3,072	63,096
				46,864,548	5,811,048	7,604,388	3,660,660	57,873,586
				85				85
				18,360				18,360
				234,744	6,180	2,524	2,198	220,048
				51,347,882	3,415,176	2,142,504	2,307,042	144,422,881

生鮮水産物魚種別・産地別取扱高 — えい類

産地	26年1月	26年2月	26年3月	26年4月	26年5月	26年6月	26年7月	26年8月
	477	195	878	2,007	1,572	2,201	1,148	2,235
					213,084	287,496	147,528	320,566
					136	131	129	143
					1,144	1,779	784	2,122
					159,408	250,884	107,244	309,874
							6	
							1,080	
						6		6
						864		540
					30	55	75	
					7,452	9,180	17,280	
					161	56	19	37
					23,112	5,508	1,404	6,372
					237	305	264	70
					23,112	21,060	20,520	3,780
					26年5月	26年6月	26年7月	26年8月
					623,438	534,136	492,192	407,890
					360,082,154	303,096,636	327,743,505	312,717,898
					578	567	666	767
					389,139	332,780	273,821	178,463
					195,741,674	164,654,044	163,584,897	133,057,316
					423	254	1,268	597
					161,460	124,632	722,736	456,516
					4,015	14,147	9,089	2,544
					2,146,046	6,926,613	5,110,552	1,546,452
					6,468	5,240	4,383	2,286
					3,851,480	2,186,135	2,175,240	1,262,785
					86,462	71,689	76,565	69,981
					44,704,429	38,705,732	48,497,349	45,051,317
					1,108	398	308	4
					209,930	216,324	214,229	11,664
					135,823	109,628	126,758	154,015
					113,167,125	92,283,155	107,430,502	130,791,838

(単位/上段:kg 下段:円 平均単価:円)

26年10月	26年11月	年 計	27年1月	27年2月	27年3月	年度 計
			1,062	356	567	19,190
			108,248	50,436	108,108	2,326,735
			102	142	191	121
			217	180	308	15,585
			32,292	33,264	53,244	1,919,705
						6
						1,080
			7	12		57
			864	1,296		4,968
			15	20	15	340
			2,376	3,996	4,968	71,172
			288	70	39	891
			17,496	5,184	4,428	87,156
			535	74	205	2,311
			55,220	6,696	45,468	242,654
			27年1月	27年2月	27年3月	年度 計
			337,232	329,190	408,207	5,561,826
			263,780,016	247,941,521	297,063,344	3,696,827,783
			782	753	728	665
			20,234	12,629	19,922	2,133,258
			22,932,584	10,932,621	16,240,444	1,229,599,169
			3,342,492	2,362,172	6,780,898	31,336,830
			2,625	5,161	8,326	63,631
			2,206,663	4,455,884	5,483,359	41,401,706
			119,548	123,474	169,944	1,345,399
			86,560,209	87,055,134	112,366,527	836,660,264
			251	522	194	3,169
			188,568	456,732	143,964	1,736,770
			189,628	183,639	196,409	1,915,089
			148,393,656	141,907,346	155,654,060	1,532,300,956

生鮮水産物魚種別・産地別取扱高 — 天然まだい類

産地	26年1月	26年2月	26年3月	26年4月	26年5月	26年6月	26年7月	26年8月
産地	81,098	74,515	124,206	232,632	372,921	307,912	236,595	178,448
総計	76,341,919	73,978,715	105,405,999	157,087,591	208,473,867	170,192,389	168,336,780	148,795,104
平均単価	941	993	849	675	559	553	711	834
福岡	19,736	7,946	6,020	52,472	311,231	249,776	186,703	139,495
福岡	23,558,238	9,050,452	6,209,905	35,214,329	172,861,733	138,209,080	130,883,955	117,771,450
東シナ海	113	724	926	611	375	230	1,256	597
香岐	101,745	478,409	636,195	286,092	146,016	119,664	718,416	456,516
対馬	2,267	3,216	2,466	20,889	3,240	13,298	2,234	510
対馬	1,933,682	2,620,435	2,063,305	11,137,775	1,832,090	6,632,853	1,395,468	423,144
五島	1,888	2,511	5,862	8,698	2,963	2,570	2,275	623
佐賀	2,211,858	3,649,677	5,120,558	8,377,288	2,422,093	1,490,939	1,578,756	546,371
長崎	40,906	37,932	79,933	129,449	47,809	36,782	39,523	30,182
長崎	36,443,898	38,243,401	64,627,452	88,084,241	26,866,304	20,989,912	31,453,122	24,402,817
鹿児島	30		4,036	166	3	183	146	4
鹿児島	13,860		4,875,429	85,147	7,862	170,316	142,949	11,664
その他	16,158	22,186	24,963	20,347	7,300	5,073	4,458	7,037
その他	12,078,638	19,936,341	21,873,155	13,902,719	4,337,769	2,579,625	2,164,114	5,183,142

生鮮水産物魚種別・産地別取扱高 — 養殖まだい類

産地	26年1月	26年2月	26年3月	26年4月	26年5月	26年6月	26年7月	26年8月
産地	154,365	134,155	155,958	130,202	128,840	110,899	128,028	154,531
総計	140,774,768	118,458,047	130,638,636	135,812,654	120,654,654			

(単位/上段:kg 下段:円 平均単価:円)

26年9月	26年10月	26年11月	26年12月	年計	27年1月	27年2月	27年3月	年度計
				5,011	99,270	100,450	140,389	2,545,301
				0,678	92,732,358	89,784,965	120,663,113	1,772,094,481
				694	934	894	859	696
				6,844	15,809	8,857	13,570	1,581,378
				5,697	21,321,137	9,734,933	14,216,414	1,054,439,586
				5,903	166	224	542	5,072
				6,281	134,784	149,472	332,532	3,006,720
				9,285	3,291	2,503	11,709	68,839
				1,134	2,975,724	2,529,868	6,174,684	39,523,988
							46	46
							22,680	22,680
				3,940	1,679	2,766	5,369	33,493
				9,550	1,925,107	3,740,924	4,669,579	30,473,067
				1,681	59,076	61,520	80,060	693,566
				7,601	51,843,401	53,491,399	71,582,922	523,250,572
				4,639	251	522	182	1,528
				6,203	188,568	456,732	140,724	1,362,938
				2,719	18,998	24,058	28,911	161,379
				4,212	14,343,637	19,681,637	23,523,578	120,014,930
				計	27年1月	27年2月	27年3月	年度計
				3,424	173,666	164,094	174,773	1,791,479
				9,948	140,636,005	127,975,847	138,580,592	1,482,385,057
				853	810	780	793	827
				129				
				6,504				
				110				
				4,230				
				5,410				5,410
				3,049				4,233,049
				7,683	15,541	18,504	17,055	160,060
				5,741	12,288,818	13,335,680	12,087,483	122,757,190
				0,092	158,125	145,590	157,718	1,626,009
				0,424	128,347,187	114,640,167	126,493,109	1,355,394,818






(単位/上段:kg 下段:円 平均単価:円)

26年9月	26年10月	26年11月	26年12月	年 計	27年1月	27年2月	27年3月	年度 計
80,482	72,345	67,692	71,311	833,176	55,190	52,032	71,047	825,621
26,265,276	25,198,344	21,669,120	34,898,634	327,997,503	25,028,136	24,779,844	31,110,588	332,634,460
326	348	320	489	394	453	476	438	403
30,268	33,706	18,856	9,742	280,386	3,760	3,428	4,703	283,324
9,540,180	10,530,432	6,167,448	4,616,622	104,380,509	1,376,028	1,087,020	1,434,456	105,101,604
			90	114	30		20	158
			27,324	35,178	16,200		8,640	58,968
2,136	3,633	4,329	884	23,592	1,436	1,021	848	25,786
1,020,600	1,616,436	1,688,040	449,064	11,312,343	364,608	449,064	529,848	12,124,404
1,869	1,908	2,080	621	20,438	921	2,361	2,464	21,564
459,216	400,140	381,780	170,964	5,600,175	272,592	707,076	707,292	5,799,600
29,925	24,342	34,622	41,752	423,680	40,182	36,530	55,359	403,505
10,038,708	8,485,668	10,734,876	19,506,744	163,044,903	18,889,200	17,454,528	23,380,380	163,959,088
							12	12
							3,240	3,240
16,284	8,756	7,805	18,222	84,966	8,861	8,692	7,641	91,272
5,206,572	4,165,668	2,696,976	10,127,916	43,624,395	4,109,508	5,082,156	5,046,732	45,587,556

26年9月	26年10月	26年11月	26年12月	年 計	27年1月	27年2月	27年3月	年度 計
29,521	58,252	30,825	23,714	375,690	7,584	11,628	14,405	335,139
7,315,349	12,920,148	7,325,230	7,120,748	105,874,630	3,165,200	4,993,974	3,924,827	90,101,204
248	222	238	300	282	417	429	272	269
20,641	49,657	22,736	17,256	238,136	375	139	368	237,025
5,103,864	10,541,340	5,739,552	5,289,030	63,166,115	122,559	35,640	110,052	62,587,015
30	18			149		6		120
6,048	2,592			40,803		2,160		30,888
6		55		1,139		6	136	894
872		13,500		308,004		2,160	69,562	262,126
14	22	132		1,668			271	1,768
648	7,344	53,244		425,706			42,876	444,860
7,547	5,475	4,910	4,117	54,947	3,088	6,408	12,038	63,424
1,866,155	1,236,492	933,790	1,081,512	15,012,408	1,532,045	2,582,226	3,309,638	17,207,809
				1,627				1,627
				365,796				365,796
1,283	3,080	2,992	2,341	78,026	3,329	5,069	1,592	30,281
337,662	1,132,380	585,144	750,206	26,555,795	1,510,596	2,371,788	392,699	9,202,610





99	1,021	197	1,128
55,080	461,052	100,224	651,888
59	943	2,508	3,112
70,006	472,238	2,547,487	4,600,267

12,034,370	9,708,120	1,724,004	347,032	67,426,031	843,372	474,444	1,400,424	68,937,930
534	376	500	975	11,367	378	163	522	10,504
186,084	183,554	336,420	459,756	7,374,796	384,048	209,746	382,860	6,872,871
15,041	18,661	28,118	11,704	668,941	43,593	35,046	91,290	710,922
8,255,414	9,461,340	14,742,508	6,724,381	372,773,936	20,577,531	18,776,719	52,331,247	397,577,045
	477		717	4,184	61	174	205	4,353
	89,640		392,040	2,178,009	27,540	104,760	109,728	2,207,412
1,646	663	718	194	12,242	5	1,365	62	12,989
1,713,792	560,348	211,313	183,600	11,403,989	1,080	145,346	21,492	11,292,754

生鮮水産物魚種別・産地別取扱高 — はた類

産地	26年1月	26年2月	26年3月	26年4月	26年5月	26年6月	26年7月	26年8月
総計	10,582 23,438,098	10,492 24,684,519	11,809 17,881,427	16,352 18,118,053	17,647 20,026,044	16,173 21,128,497	16,720 28,902,662	9,546 21,306,531
平均単価	2,215	2,353	1,514	1,108	1,135	1,306	1,729	2,232
福岡	1,751 2,533,045	1,129 1,432,863	1,498 1,684,710	5,950 5,645,055	5,977 5,413,926	4,837 6,259,882	3,265 5,051,170	2,243 5,972,032
東シナ海	104	18	16	50	221	99	210	206
香岐	449,433	42,631	25,536	65,718	177,552	50,220	248,789	450,824
対馬	564 1,013,884	328 617,090	1,308 2,289,518	721 903,667	983 1,268,839	1,502 1,479,759	1,737 2,282,333	760 1,315,170
五島	846	598	827	1,404	1,275	1,113	1,535	703
佐賀	2,368,666	1,258,586	1,093,832	2,437,075	3,050,960	3,216,085	5,134,551	2,444,882
長崎	6,140 15,300,223	6,833 19,587,163	7,116 11,585,747	6,556 7,537,494	8,517 9,217,794	8,236 9,259,773	9,831 15,980,661	5,398 10,467,435
鹿児島	33 189,420	18 42,536		50 173,383		48 149,536	75 112,839	
その他	1,144 1,583,427	1,568 1,703,650	1,044 1,202,084	1,621 1,355,661	674 896,973	338 713,242	67 92,319	236 656,188

生鮮水産物魚種別・産地別取扱高 — さわら類

産地	26年1月	26年2月	26年3月	26年4月	26年5月	26年6月	26年7月	26年8月
総計	193,464 124,136,496	129,437 86,516,311	102,245 99,449,667	105,031 88,135,326	40,729 28,608,043	22,446 17,792,017	47,961 34,894,602	55,003 41,884,350
平均単価	642	668	973	839	702	793	728	761
福岡	107,773 77,685,013	45,575 34,334,894	22,986 24,244,760	28,497 29,765,969	10,848 6,889,579	10,995 9,321,782	34,040 24,739,067	41,004 31,605,923
東シナ海	4,241	4,933	6,921	2,818	39			104
香岐	3,519,515	6,032,528	9,502,138	3,449,560	33,480			78,829
対馬	33,022 7,650,137	42,633 12,814,789	3,589 3,517,610	2,743 2,550,630	131 127,072	26 18,338	439 447,843	446 345,025
五島				16 15,120				
佐賀	35,290 28,085,589	15,397 18,502,028	14,091 18,011,032	2,399 2,337,645	1,333 829,418	1,759 1,414,941	3,992 3,433,228	6,403 5,285,656
長崎	7,267 4,772,187	10,193 7,029,044	3,001 3,485,594	1,134 1,044,014	82 57,240	374 387,439	950 707,194	1,786 1,357,459
鹿児島	25 21,000	5 1,050	283 175,140	48 58,266	1,014 446,953	2,268 723,222	217 66,663	118 43,632
その他	5,846 2,403,055	10,701 7,801,978	51,374 40,513,393	67,376 48,914,122	27,282 20,224,301	7,024 5,926,295	8,323 5,500,607	5,142 3,167,826

(単位/上段:kg 下段:円 平均単価:円)

26年9月	26年10月	26年11月	26年12月	年 計	27年1月	27年2月	27年3月	年度 計
					11,487	10,838	12,411	219,778
					27,404,597	26,623,486	19,461,444	493,784,234
					2,386	2,456	1,568	2,247
					1,870	1,439	1,987	45,538
					2,709,447	1,622,118	2,111,140	75,379,037
					258	27	22	2,954
					1,192,428	51,462	49,507	9,339,967
					619	356	660	13,080
					1,183,540	566,827	976,870	22,975,174
					871	677	800	21,105
					2,788,552	1,165,483	1,146,873	67,895,829
					6,565	7,576	8,358	125,576
					17,660,383	22,370,054	14,640,780	300,128,094
						20		222
						59,141		615,535
					1,304	743	584	11,303
					1,870,247	788,401	536,274	17,450,598
					27年1月	27年2月	27年3月	年度 計
					281,333	381,855	413,473	1,961,556
					166,933,067	300,787,616	366,535,557	1,455,360,436
					593	788	886	742
					83,962	25,175	25,664	539,499
					65,150,170	21,454,628	34,075,701	426,933,588
							51	51
							51,840	51,840
					31,090,390	2,337,392	7,099,874	38,076,156
					27,852	24,296	11,351	126,423
					26,935,727	31,467,437	17,357,921	122,491,902
					3,596	8,851	3,274	47,693
					3,229,590	9,187,175	4,159,063	33,330,244
					153	56	19	6,032
					69,390	27,216	5,994	1,936,746
					46,470	304,684	355,741	1,035,516
					34,417,486	216,875,149	284,657,320	760,974,872

生鮮水産物魚種別・産地別取扱高 — しいる類

産地	26年1月	26年2月	26年3月	26年4月	26年5月	26年6月	26年7月	26年8月
総計	22,808 4,542,015	32,119 7,988,063	39,324 8,551,281	30,656 7,344,358	103,171 19,992,203	170,551 30,132,425	108,242 26,920,549	77,736 23,200,776
平均単価	199	249	217	240	194	177	249	298
福岡					161	5,013	3,479	574
東シナ海					42,984	605,556	444,960	57,132
香岐								
対馬	28 2,940				107 15,633	4,759 614,339	3,794 817,639	1,026 273,474
五島			63 7,875	38 10,044	95 11,880	378 21,600		
佐賀			16 1,260		328 20,574		10 324	
長崎	10,879 2,407,941	16,473 4,866,360	3,906 1,211,911	496 181,375	5,312 1,026,099	7,653 1,477,602	2,994 492,998	805 225,521
鹿児島	8,201 1,481,079	8,326 1,842,068	27,840 5,995,889	8,285 1,966,962	6,119 1,031,491	866 227,452	825 161,877	2,841 502,941
その他	3,700 650,055	7,320 1,279,635	7,499 1,334,346	21,837 5,185,977	91,049 17,843,542	151,882 27,185,876	97,140 25,002,751	72,490 22,141,708

生鮮水産物魚種別・産地別取扱高 — とびうお類

産地	26年1月	26年2月	26年3月	26年4月	26年5月	26年6月	26年7月	26年8月
総計	5,853 2,414,370	9,384 3,679,725	14,784 6,116,565	20,207 7,504,812	42,710 10,303,329	60,838 13,162,816	22,853 6,908,799	6,714 3,109,957
平均単価	413	392	414	371	241	216	302	463
福岡				12 2,700	4,394 997,272	4,704 846,612	1,925 491,940	245 62,964
東シナ海					337	476	1,036	182
香岐					59,724	67,738	224,532	57,564
対馬					6,667	33,594	13,140	4,410
五島					1,361,772	6,513,590	3,671,866	2,109,575
佐賀		210 60,900			125 20,736	127 19,764		
長崎		2 315		21 7,020	1,678 363,290	4,045 653,584	505 129,773	111 39,182
鹿児島	2,435 1,060,395	8,212 3,227,280	12,840 5,394,165	20,008 7,433,532	23,018 6,234,084	15,151 4,763,448	6,039 2,353,752	1,615 814,968
その他	3,418 1,353,975	960 391,230	1,944 722,400	166 61,560	6,491 1,266,451	2,741 298,080	208 36,936	151 25,704



(単位/上段:kg 下段:円 平均単価:円)

計	27年1月	27年2月	27年3月	年度計
43,346	14,388	5,237	3,245	1,071,965
7,049	2,953,902	1,251,451	1,007,078	218,048,121
205	205	239	310	203
9,896	8			109,904
94,283	1,080			12,295,363
3,985				3,985
27,409				927,409
89,897	37			39,906
80,165	4,374			5,881,599
574			264	775
61,399			42,120	85,644
883				867
68,468				67,208
6,680	3,177	300		278,899
7,817	831,108	87,399		61,380,112
63,953	8,798	2,881	227	31,492
98,319	1,745,334	630,699	70,767	6,426,083
7,478	2,368	2,056	2,754	606,137
9,189	372,006	533,353	894,191	130,984,703

計	27年1月	27年2月	27年3月	年度計
4,872	7,405	12,810	18,211	223,277
77,572	2,946,672	6,364,494	8,066,844	68,444,922
294	398	497	443	307
1,286				11,286
2,028				2,402,028

3,007				3,007
63,998				563,998
65,293			8	65,301
21,050			3,240	15,724,290
462				252
1,400				40,500
8,090		20		8,108
68,852		5,400		1,563,937
8,417	1,916	9,283	17,951	114,080
23,632	964,332	4,827,384	7,958,628	42,092,136
8,317	5,489	3,507	252	21,243
6,612	1,982,340	1,531,710	104,976	6,058,033

生鮮水産物魚種別・産地別取扱高 — すずき類

産地	26年1月	26年2月	26年3月	26年4月	26年5月	26年6月	26年7月	26年8月
				35,811	29,959	20,166	20,768	14,081
				9,553,549	20,284,547	16,851,133	20,654,608	17,240,909
				546	677	836	995	1,224
				16,549	22,553	15,471	15,821	8,107
				3,277,801	13,955,674	11,952,208	14,953,834	9,712,699
				165	121	62	16	9
				97,411	80,768	58,256	11,286	13,365
				91	30	12	28	17
				63,730	14,278	5,832	35,802	14,256
				2,119	917	439	655	18
				1,475,282	765,978	375,482	700,164	15,120
				2,821	1,383	1,081	632	755
				1,983,259	1,017,747	914,503	626,133	743,163
					103	8		
					113,854	7,020		
				14,066	4,852	3,093	3,616	5,175
				7,656,066	4,336,248	3,537,832	4,327,389	6,742,306

すずき類

26年4月	26年5月	26年6月	26年7月	26年8月
278	217	197	2,214	290
158,436	84,456	1,375,046	2,718,068	204,379
570	389	6,980	1,228	705
	17	89	141	
	6,696	1,249,992	813,100	
			16	
			72,900	
		4	4	
		8,316	23,641	
100	200	95	1,681	288
38,880	77,760	63,612	885,492	194,076
178		9	372	2
119,550		53,120	922,935	10,303

(単位/上段:kg 下段:円 平均単価:円)

26年9月	26年10月	26年11月	26年12月	年 計	27年1月	27年2月	27年3月	年度 計
9,773	18,630	25,668	27,900	269,652	26,539	31,015	27,298	287,608
10,879,976	14,514,282	15,781,244	18,840,622	197,829,534	17,211,654	19,179,165	18,168,713	209,160,402
1,113	779	615	675	734	649	618	666	727
4,373	5,886	10,733	8,320	132,633	4,945	8,199	6,843	127,800
4,325,370	4,252,441	6,715,233	5,639,293	91,702,111	2,622,727	5,446,853	4,819,158	92,673,291
70	47	124	137	964	417	49	2,152	3,369
65,275	34,776	71,766	82,966	666,728	249,669	33,836	1,325,330	2,124,704
		5	150	920	611	199	166	1,309
		5,400	116,640	443,218	225,191	136,382	126,500	744,011
187	351	2,044	1,269	10,586	545	496	678	9,718
207,056	313,955	1,203,471	1,986,928	9,168,905	462,813	337,371	559,756	8,403,376
416	457	2,301	5,835	29,235	10,435	3,879	3,801	33,796
428,318	447,147	1,459,827	4,458,154	22,004,035	7,002,495	2,795,349	3,169,116	25,045,211
7			31	149		9		158
3,672			27,756	152,302		8,262		160,564
4,720	11,889	10,461	12,158	95,165	9,586	18,184	13,658	111,458
5,850,285	9,465,963	6,325,547	6,528,885	73,692,235	6,648,759	10,421,112	8,168,853	80,009,245

26年9月	26年10月	26年11月	26年12月	年 計	27年1月	27年2月	27年3月	年度 計
87	134	178	114	4,516	132	89	205	4,135
102,654	58,104	266,360	49,410	6,101,466	182,455	127,764	275,292	5,602,424
1,180	434	1,496	433	1,351	1,382	1,436	1,343	1,355
	8	8	4	267				267
	5,940	3,348	6,642	2,085,718				2,085,718
9		40		65				65
53,946		45,360		172,206				172,206
1				13	5			14
1,998				42,513	13,975			47,930
77	126	100	110	2,777	75	60		2,912
46,710	52,164	38,880	42,768	1,440,342	29,160	23,328		1,492,830
		30		1,394	52	29	205	877
		178,772		2,360,687	139,320	104,436	275,292	1,803,740

								21
鹿児島								30,715
	305	273	243	659	899	1,505	906	190
その他	752,877	719,173	600,584	490,881	328,309	291,049	319,475	78,473



生鮮水産物魚種別・産地別取扱高 — えび類合計

産地	26年1月	26年2月	26年3月	26年4月	26年5月	26年6月	26年7月	26年8月
				22,292	28,111	33,114	30,819	20,962
				57,703,734	59,868,471	54,659,581	58,798,086	60,427,636
				2,589	2,130	1,651	1,908	2,883
				2,269	12,255	18,755	19,055	10,857
				1,579,683	5,679,828	8,656,308	15,735,881	14,992,560
				263	588	805	725	257
				444,895	679,243	1,047,438	933,314	648,216
				1,007	1,806	1,308	1,517	2,087
				4,396,983	7,284,397	4,875,495	6,322,024	11,125,632
				1,458	2,461	2,613	1,303	364
				5,598,169	11,699,748	12,312,658	7,340,544	1,950,459
				17,295	11,001	9,633	8,219	7,397
				45,684,004	34,525,255	27,767,682	28,466,323	31,710,769

えび類

26年4月	26年5月	26年6月	26年7月	26年8月
1,557	1,736	686	714	1,292
8,189,607	7,940,980	4,118,611	4,513,574	7,076,119
5,260	4,574	6,004	6,322	5,477

11	39	126	12	7
52,142	187,962	602,370	57,164	33,264
842	1,459	512	522	1,120
4,078,005	6,448,379	3,201,259	3,437,106	6,215,466
114		19	77	126
639,241		123,120	433,663	632,319
590	238	29	103	39
3,420,219	1,304,639	191,862	585,641	195,070

11月	26年12月	年 計	27年1月	27年2月	27年3月	年 度 計
29,835	39,627	298,171	33,242	22,730	23,331	322,622
360,269	125,540,565	739,207,873	58,552,870	54,418,913	63,610,335	763,014,517
2,157	3,168	2,479	1,761	2,394	2,726	2,365
6,073	1,710	84,703	389	932	675	85,151

587	150	121	179
294,473	115,360	35,424	137,312



(単位/上段:kg 下段:円 平均単価:円)

27年1月	27年2月	27年3月	年度計
8,828	6,805	6,915	114,708
43,145,762	39,887,133	44,546,166	559,266,923
4,887	5,861	6,442	4,876
	3	12	16,502
	16,200	86,400	38,803,536
32	96	60	1,057
95,040	255,960	178,200	4,071,632
1,002	874	87	10,860
4,825,980	4,882,929	327,240	58,919,530
832	348	339	12,903
4,495,176	2,283,660	2,522,340	68,607,021
6,962	5,484	6,417	73,386
33,729,566	32,448,384	41,431,986	388,865,204

27年1月	27年2月	27年3月	年度計
46	41	9	18,578
37,687	134,946	26,244	18,872,935
819	3,291	2,916	1,016
			14,264

15,828,529

			24
			50,630
			79
1,450	1,450		129,870
			406
			516,456
45	40	9	3,805
32,935	133,488	26,244	2,547,450

生鮮水産物魚種別・産地別取扱高 — その他のえび類

産地	26年1月	26年2月	26年3月	26年4月	26年5月	26年6月	26年7月	26年8月
総計	10,760 10,762,985	7,591 9,732,707	10,074 11,600,233	8,844 6,824,265	14,005 7,079,584	19,745 8,001,693	16,272 6,189,219	6,966 3,935,706
平均単価	1,000	1,282	1,152	772	506	405	380	565
福岡	241 277,897	931 1,309,642	365 648,184	1,759 988,815	10,178 3,282,012	15,193 3,803,220	11,194 2,648,916	3,774 1,138,320
東シナ海								
香岐								
対馬		32 53,025						
五島			75	156	465	627	586	135
佐賀			35,910	87,048	200,016	269,460	190,350	66,096
長崎	608 777,213	171 222,360	112 94,689	143 263,358	288 611,335	634 783,776	597 837,141	49 29,808
鹿児島								
その他	9,911 9,707,875	6,457 8,147,680	9,522 10,821,450	6,786 5,485,044	3,074 2,986,221	3,291 3,145,237	3,895 2,512,812	3,008 2,701,482

生鮮水産物魚種別・産地別取扱高 — かに類

産地	26年1月	26年2月	26年3月	26年4月	26年5月	26年6月	26年7月	26年8月
総計	6,135 7,790,989	6,154 7,416,484	3,553 6,270,772	5,804 8,744,559	9,985 10,253,167	13,260 9,995,693	14,739 10,078,630	25,350 13,987,979
平均単価	1,270	1,205	1,765	1,507	1,027	754	684	552
福岡	1,620 346,061	1,450 298,410	920 185,220	855 188,136	2,246 542,052	5,060 929,448	8,355 1,596,888	12,295 2,453,706
東シナ海								
香岐								
対馬				5 540		5 864	20 2,376	
五島								
佐賀	31 102,900		71 292,636	220 718,254	1,142 2,592,076	977 1,659,160	1,385 2,677,375	689 1,431,614
長崎	165 410,519	28 96,075	98 146,381	228 652,752	222 571,978	598 1,377,258	1,217 1,681,775	2,735 2,485,188
鹿児島						320 94,716	240 82,836	4,088 1,226,124
その他	4,319 6,931,509	4,676 7,021,999	2,464 5,646,535	4,496 7,184,877	6,375 6,547,061	6,300 5,934,247	3,522 4,037,380	5,543 6,391,347



生鮮水産物魚種別・産地別取扱高 — いか類合計

産地	26年1月	26年2月	26年3月	26年4月	26年5月	26年6月	26年7月	26年8月
産地	797,516	421,203	448,977	293,875	234,115	530,498	656,848	352,911
総計	246,323,930	157,668,828	205,012,395	178,209,032	189,057,048	487,740,922	648,766,761	437,953,184
平均単価	309	374	457	606	808	919	988	1,241
福岡	8,515	10,213	44,994	65,063	62,418	69,497	59,645	22,753
東シナ海	2,648,101	6,782,160	32,366,670	54,730,863	50,642,302	40,283,504	39,101,562	18,115,812
香岐	231	2,723	1,981		180		17,031	40,999
対馬	339,780	3,268,965	2,243,745		10,800		22,488,829	59,019,701
五島	75,730	63,595	28,903	473	67	323	42	310
佐賀	16,930,678	20,621,360	9,442,178	347,868	48,924	362,880	37,800	385,992
長崎	559,821	209,896	197,399	127,254	105,297	392,082	539,883	230,944
鹿児島	182,167,716	71,879,059	88,566,966	75,896,449	105,872,790	416,567,690	563,698,844	336,082,539
その他						31		
						35,208		
	2,283	1,454	1,398	2,571	2,082	1,927	5,312	1,305
	1,596,945	1,027,740	1,126,335	1,944,648	2,363,040	2,067,444	5,625,828	1,773,360
	33,512	19,113	14,499	22,651	19,756	17,009	14,312	6,596
	14,726,364	12,434,679	11,217,990	18,449,920	12,346,830	14,973,120	10,613,916	6,373,080
				126		160	783	
				19,440		54,000	378,432	
	117,424	114,209	159,803	75,737	44,315	49,469	19,840	50,004
	27,914,346	41,654,865	60,048,511	26,819,844	17,772,362	13,397,076	6,821,550	16,202,700

生鮮水産物魚種別・産地別取扱高 — するめいか類

産地	26年1月	26年2月	26年3月	26年4月	26年5月	26年6月	26年7月	26年8月
産地	662,081	290,332	229,955	121,664	79,905	110,534	90,668	53,046
総計	188,791,474	94,217,014	91,441,499	59,323,093	36,809,533	26,513,108	23,496,884	11,524,503
平均単価	285	325	398	488	461	240	259	217
福岡	6,753	1,295	3,164	961	4,604	4,163	4,438	876
東シナ海	1,789,621	467,565	1,428,000	369,252	838,728	331,884	300,240	76,356
香岐					180			
対馬					10,800			
五島	74,382	62,902	28,735	357	28	56		
佐賀	15,555,805	19,875,755	9,239,528	114,588	6,480	11,232		
長崎	547,397	204,516	187,423	112,204	63,933	89,052	84,761	16,275
鹿児島	160,905,671	64,899,551	76,168,566	55,861,369	33,484,926	22,003,190	22,717,880	5,475,315
その他								
	1,343	977	774	126		61	389	145
	530,985	456,540	451,185	68,688		20,412	169,560	68,688
	27,245	13,531	6,218	4,118	222	723	1,080	1,314
	9,455,097	6,090,106	3,242,190	2,052,756	66,960	78,624	309,204	413,208
				126				
				19,440				
	4,961	7,111	3,641	3,772	10,938	16,479		34,436
	554,295	2,427,497	912,030	837,000	2,401,639	4,067,766		5,490,936

:円 平均単価:円)

3月	年度計
09,703	6,195,940
51,885	3,922,579,040
517	633
51,141	871,100
66,446	401,550,384
	99,280
	146,167,256
11,570	101,845
63,856	30,623,476
50,309	3,857,239
89,016	2,732,392,200
2,848	2,879
20,660	455,868
2,090	36,584
85,284	29,059,506
47,324	312,179
49,240	212,702,526
	5,208
	1,278,180
44,421	909,626
77,383	368,349,644

3月	年度計
81,615	3,363,560
89,577	996,928,216
422	296
2,827	487,797
06,676	109,423,709
	749
	102,816
9,261	93,555
25,124	21,614,818
84,513	2,435,059
09,249	763,617,578
2,848	2,848
20,660	420,660
1,100	13,201
40,956	5,952,906
23,468	156,496
92,504	55,060,970
	1,953
	404,028
7,598	171,903
44,408	40,330,731

生鮮水産物魚種別・産地別取扱高 — こういか類

産地	26年1月	26年2月	26年3月	26年4月	26年5月	26年6月	26年7月	26年8月
	44,239			70,292	26,818	25,294	11,248	667
	288,459			34,278,146	9,070,002	6,247,908	2,934,468	130,788
	501			488	338	247	261	196
	40,616			37,256	11,254	4,239	1,320	403
	193,695			22,979,943	4,228,092	1,058,562	410,076	43,200
				7				
				1,080				
	108			81	56	10	47	7
	24,150			38,340	12,420	2,160	25,488	3,240
	362			237	63	20	8	
	231,945			117,504	24,732	3,780	864	
	3,021			3,513	5,566	1,728	77	7
	532,265			1,364,428	2,022,300	623,592	18,792	1,620
	100,132			29,198	9,879	19,297	9,796	250
	306,404			9,776,851	2,782,458	4,559,814	2,479,248	82,728

— やりいか類

26年3月	26年4月	26年5月	26年6月	26年7月	26年8月
41,575	37,660	69,897	371,065	549,626	297,769
168,103	38,226,168	100,674,846	438,387,012	619,025,641	425,300,621
629	1,015	1,440	1,181	1,126	1,428
836	8,990	12,044	45,802	50,309	20,716
566,055	6,963,300	15,772,212	28,764,774	36,650,286	17,692,344
1,981				17,031	40,999
243,745				22,488,820	59,019,701
88	104	24	212	32	284
37,545	228,280	28,880	300,880	27,540	373,032
5,624	6,989	37,448	301,029	454,645	214,366
335,165	10,738,872	68,747,400	392,717,160	540,472,608	330,118,740
			16		
			24,408		
108	1,208	1,172	1,153	4,780	1,145
110,355	1,127,412	1,951,128	1,618,704	5,395,788	1,695,708
3,585	4,469	2,897	9,608	12,049	5,062
279,590	8,081,964	3,558,546	10,616,832	9,290,592	5,816,232
			160	773	
			54,000	370,332	
29,353	15,900	16,312	13,085	10,007	15,197
30,608	11,088,360	10,617,480	4,290,246	4,329,666	10,584,864

(単位/上段:kg 下段:円 平均単価:円)

26年9月	26年10月	26年11月	26年12月	年 計	27年1月	27年2月	27年3月	年度 計
				486,324	76,181	57,898	144,641	509,970
				187,971,305	32,586,213	30,801,690	80,548,249	222,508,507
				387	428	532	557	436
				106,718	230	11,251	45,648	115,468
				65,376,036	110,916	9,140,202	32,772,466	71,408,035
				7			10	17
				1,080			6,480	7,560
				525	128	314	12	725
				177,408	77,436	187,272	3,240	387,396
				1,297	237	512	549	1,724
				1,102,104	392,256	373,896	203,256	1,249,992
				18,005	389	943	8,666	23,096
				7,174,327	150,012	404,568	2,703,456	7,647,133
					189	245		434
					35,316	38,448		73,764
				359,772	75,008	44,633	89,756	368,506
				114,140,350	31,820,277	20,657,304	44,859,351	141,734,627
				年 計	27年1月	27年2月	27年3月	年度 計
				2,076,854	50,871	55,062	55,711	2,078,083
				472,013,739	43,590,258	43,343,154	62,388,619	2,537,209,836
				1,190	857	787	1,120	1,221
				175,870	1,488	1,360	2,590	179,670
				143,159,985	1,043,820	1,283,148	3,265,056	147,623,364
				103,467				98,532
				151,916,930				146,064,440
				2,508	344	1,840	2,284	6,348
				3,371,982	330,048	1,790,100	2,222,208	7,058,718
				1,375,009	13,200	10,395	14,413	1,395,710
				920,714,784	10,104,804	10,756,314	10,555,739	1,040,975,000
				16				16
				24,408				24,408
				15,413	1,620	508	391	17,683
				17,904,234	752,868	284,640	401,868	19,148,480
				67,252	8,126	12,927	14,138	96,485
				72,282,627	10,392,840	19,819,404	24,464,376	120,737,682
				1,845	679	287		2,811
				619,164	127,116	46,008		792,288
				335,474	25,414	27,745	21,895	280,828
				162,019,625	12,838,662	9,353,340	13,479,372	154,783,656





(単位/上段:kg 下段:円 平均単価:円)

26年9月	26年10月	26年11月	26年12月	年 計	27年1月	27年2月	27年3月	年度 計
		18	24	44,098	214	74	274	41,969
		2,484	4,644	16,436,433	52,812	20,088	86,184	15,893,172
		138	194	373	247	271	315	379
				37,266	150	54	30	35,519
				15,009,768	31,428	16,308	4,860	14,504,184
				10				10
				1,080				1,080
				886	4			890
				286,632	11,880			298,512
			10	4,635	20		20	4,168
			324	830,088	2,700		3,024	760,212
		18	14	1,301	40	20	224	1,382
		2,484	4,320	308,865	6,804	3,780	78,300	329,184

26年9月	26年10月	26年11月	26年12月	年 計	27年1月	27年2月	27年3月	年度 計
3,046	6,290	21,272	11,118	219,603	6,143	16,298	27,462	202,358
653,638	2,718,333	13,355,550	9,316,868	160,429,592	7,548,930	10,899,468	11,489,256	150,039,309
215	432	628	838	731	1,229	669	418	741
2,473	5,087	5,842	2,244	52,874	220	18	46	52,646
231,358	1,924,776	2,840,130	1,485,734	58,858,539	129,168	19,332	17,388	58,591,092
21	29	138	640	2,520	851	120	15	1,925
7,020	15,660	72,792	570,456	2,427,720	1,031,724	140,400	10,044	1,942,380
245	422	1,804	4,408	31,645	1,384	1,554	1,371	25,735
218,052	359,046	1,385,802	3,829,086	34,916,162	1,715,256	2,184,192	2,020,788	27,410,346
				15				15
				10,800				10,800
10	60	515	221	3,531	280	146	50	3,086
1,728	24,624	343,116	277,992	3,158,640	399,384	97,848	39,204	2,408,616
131	305	1,170	1,417	35,554	2,446	1,660	1,032	31,934
136,188	256,095	1,027,458	1,677,564	31,293,602	3,622,644	2,403,648	1,685,880	28,496,529
				10				10
				8,100				8,100
166	387	11,803	2,188	93,454	962	12,800	24,948	87,007
59,292	138,132	7,686,252	1,476,036	29,756,029	650,754	6,054,048	7,715,952	31,171,446

生鮮水産物魚種別・産地別取扱高 — たこ類

産地	26年1月	26年2月	26年3月	26年4月	26年5月	26年6月	26年7月	26年8月
総計	17,819 18,040,926	14,892 16,773,013	18,096 20,202,266	28,720 27,986,986	48,875 38,815,922	57,661 42,868,242	104,431 72,059,441	232,658 156,561,111
平均単価	1,012	1,126	1,116	974	794	743	690	673
福岡	1,443 1,292,015	2,867 2,885,298	4,133 4,162,090	8,827 7,991,667	8,122 5,468,166	9,297 5,724,978	23,670 10,115,265	22,518 9,325,547
東シナ海								
香岐								
対馬	160 109,044	221 294,053	185 206,611	288 237,600	183 116,802	432 295,024	345 241,191	513 357,912
五島								
佐賀	943 716,776	899 798,729	1,185 1,014,027	1,135 889,498	973 661,517	2,087 1,400,509	3,245 2,146,951	2,682 1,957,991
長崎	2,863 3,203,872	2,538 3,577,052	4,015 5,168,718	11,314 10,414,560	33,307 25,743,315	36,904 27,309,725	38,378 29,183,531	26,064 20,489,458
鹿児島				45 26,028		5 3,240		
その他	12,410 12,719,219	8,367 9,217,881	8,578 9,650,820	7,111 8,427,633	6,290 6,826,122	8,936 8,134,766	38,793 30,372,503	180,881 124,430,203

生鮮水産物魚種別・産地別取扱高 — うに類

産地	26年1月	26年2月	26年3月	26年4月	26年5月	26年6月	26年7月	26年8月
総計	4,223 44,476,763	4,781 52,483,804	5,013 65,338,148	4,992 71,927,187	4,926 80,134,087	4,302 68,525,190	7,630 89,112,764	7,200 108,083,743
平均単価	10,532	10,978	13,034	14,408	16,268	15,929	11,679	15,012
福岡	58 1,046,435	61 1,102,556	90 1,448,114	66 1,302,146	329 6,335,474	294 5,206,874	65 2,316,708	262 2,679,210
東シナ海								
香岐								
対馬								
五島								
佐賀	158 3,017,917	142 2,544,734	302 6,182,670	376 10,232,460	536 17,336,020	870 25,524,342	1,330 36,165,463	1,200 38,980,062
長崎					11 113,940	202 798,120	181 291,600	10 861,894
鹿児島	42 1,240,575	59 1,720,425	937 16,031,630	1,824 29,733,870	916 16,532,143	206 3,570,480	5 93,906	
その他	3,965 39,171,836	4,519 47,116,089	3,684 41,675,734	2,726 30,658,711	3,134 39,816,510	2,730 33,425,374	6,049 50,245,087	5,728 65,562,577

(単位/上段:kg 下段:円 平均単価:円)

	26年12月	年 計	27年1月	27年2月	27年3月	年度 計
1	21,502	699,032	16,072	14,443	15,458	694,198
76	22,035,995	525,322,131	17,446,836	16,719,231	19,255,072	523,727,065
54	1,025	751	1,086	1,158	1,246	754
32	6,706	110,377	1,613	2,161	2,792	108,500
25	5,689,313	65,796,020	1,804,317	2,459,124	3,552,092	65,272,150
6	53	2,962	405	411	340	3,552
48	46,170	2,364,271	342,711	412,128	457,083	2,966,485
43	1,879	23,989	838	1,097	1,432	24,329
32	1,221,059	16,495,728	721,689	844,202	1,318,880	16,850,967
7	2,601	176,129	2,327	2,276	3,025	174,341
76	3,184,432	143,916,637	3,272,104	3,168,597	4,525,722	142,933,418
		50				50
		29,268				29,268
3	10,263	385,525	10,889	8,498	7,869	383,426
95	11,895,021	296,720,207	11,306,015	9,835,180	9,401,295	295,674,777

	26年12月	年 計	27年1月	27年2月	27年3月	年度 計
64	7,470	67,697	4,508	3,667	4,360	66,215
97	119,318,550	939,927,108	54,763,657	63,529,693	75,555,449	971,477,192
9	15,973	13,884	12,148	17,325	17,329	14,672
61	456	2,488	106	296	224	2,905
02	9,364,669	34,438,438	1,906,200	6,378,048	4,333,392	43,458,973

09	129	7,796	128	167	319	7,808
32	3,387,420	214,481,031	2,895,912	3,354,653	8,110,563	217,096,838
		419				419
		2,472,444				2,472,444
4	45	4,043	34	64	985	4,088
60	1,317,276	70,325,517	997,758	1,692,576	20,723,807	74,747,028
00	6,840	52,951	4,240	3,140	2,832	50,995
53	105,249,185	618,209,678	48,963,787	52,104,416	42,387,687	633,701,909

26年5月	26年6月	26年7月	26年8月
8			
1,188			
149			
8			
1,188			

26年5月	26年6月	26年7月	26年8月
6,848	9,636	14,921	12,185
11,411,624	9,279,783	12,269,700	10,744,444
1,666	963	822	882

		65	
		166,558	
6,848	9,636	14,856	12,185
11,411,624	9,279,783	12,103,142	10,744,444

(単位/上段:kg 下段:円 平均単価:円)

26年9月	26年10月	26年11月	26年12月	年 計	27年1月	27年2月	27年3月	年度 計
	2,711	5,005	70,829	130,824	24,031	13,433	7,406	124,740
	4,315,626	9,241,517	59,980,467	123,660,556	19,396,401	14,434,169	7,880,220	117,160,292
	1,592	1,846	847	945	807	1,075	1,064	939
	152	865	2,257	7,120	1,127	1,599	1,357	7,495
	123,768	1,277,964	4,217,487	9,473,344	1,412,986	3,052,458	1,401,084	11,600,767
	23	342	2,062	5,975	1,289	872	1,026	5,934
	288,684	2,112,480	7,063,416	23,748,201	3,905,766	3,984,790	3,682,152	22,426,384
	5	852	7,027	30,660	4,976	6,847	3,844	23,594
	73,440	3,631,608	12,731,040	35,678,006	5,576,310	5,818,543	2,325,726	30,254,267
		90		90				90
		38,880		38,880				38,880
	2,531	2,856	59,483	86,979	16,639	4,115	1,179	87,627
	3,829,734	2,180,585	35,968,524	54,722,125	8,501,339	1,578,378	471,258	52,839,994

26年9月	26年10月	26年11月	26年12月	年 計	27年1月	27年2月	27年3月	年度 計
6,927	3,021	4,142	5,074	80,245	2,498	8,295	2,639	84,820
11,445,373	3,884,846	5,406,422	10,457,406	100,699,075	4,776,540	8,182,602	3,772,334	106,935,933
1,652	1,286	1,305	2,061	1,255	1,912	986	1,429	1,261
			1	2	2			3
			486	801	648			1,134
				104				104
				352,566				352,566
		144	468	3,597	420		434	4,451
		377,524	726,085	7,629,256	746,766		633,497	9,009,519
				65			427	492
				166,559			696,351	862,909
6,927	3,021	3,998	4,605	76,477	2,076	8,295	1,778	79,770
11,445,373	3,884,846	5,028,898	9,730,835	92,549,894	4,029,126	8,182,602	2,442,486	96,709,805

生鮮水産物魚種別・産地別取扱高 — 貝類合計

産地	26年1月	26年2月	26年3月	26年4月	26年5月	26年6月	26年7月	26年8月
総計	214,516	209,748	242,544	222,671	219,492	166,673	164,079	135,342
平均単価	207,408,193	197,911,005	219,733,653	207,359,527	197,594,368	158,479,961	163,360,129	150,613,966
平均単価	967	944	906	931	900	951	996	1,113
福岡	15,575	17,497	16,859	21,151	21,186	11,478	18,761	18,217
福岡	15,930,342	17,572,026	16,113,099	18,096,061	15,618,424	16,648,892	25,597,755	24,330,597
東シナ海								
香岐								
対馬	42		30	245	16			
対馬	9,450		12,600	102,600	4,320			
五島								
佐賀	40,450	29,810	15,003	15,793	15,320	16,656	15,320	17,172
佐賀	42,719,871	32,086,121	25,662,815	28,658,214	28,438,816	24,936,517	22,621,467	24,712,951
長崎	16,585	20,907	37,915	50,517	61,618	48,180	42,510	27,349
長崎	20,146,606	20,821,558	32,427,305	39,851,342	41,949,380	30,695,791	29,389,244	24,567,463
鹿児島				20	3	15	40	
鹿児島				15,120	12,690	87,804	9,720	
その他	141,864	141,534	172,737	134,945	121,349	90,344	87,448	72,604
その他	128,601,924	127,431,300	145,517,834	120,636,190	111,570,738	86,110,957	85,741,943	77,002,955

生鮮水産物魚種別・産地別取扱高 — あわび類

産地	26年1月	26年2月	26年3月	26年4月	26年5月	26年6月	26年7月	26年8月
総計	9,809	6,462	6,950	7,938	7,566	7,053	7,323	6,026
平均単価	41,263,131	29,435,010	37,216,746	43,368,476	41,145,875	38,863,928	40,059,359	39,331,893
平均単価	4,207	4,555	5,355	5,463	5,438	5,510	5,470	6,527
福岡	1,923	1,087	1,049	1,697	1,452	1,994	2,813	1,916
福岡	8,671,464	5,326,222	6,127,720	9,333,932	8,023,705	11,977,449	16,619,596	14,078,859
東シナ海								
香岐								
対馬								
五島								
佐賀	4,869	3,185	3,226	3,723	3,731	2,879	2,625	1,820
佐賀	20,278,271	14,316,077	17,993,930	21,091,410	21,679,960	16,824,853	14,382,525	12,916,975
長崎	1,926	1,300	1,399	1,231	864	518	737	641
長崎	7,807,782	5,755,372	7,167,940	7,261,232	4,701,692	2,871,200	3,390,620	4,203,642
鹿児島					3	15		
鹿児島					12,690	87,804		
その他	1,091	890	1,276	1,287	1,516	1,647	1,148	1,649
その他	4,505,614	4,037,339	5,927,156	5,681,902	6,727,828	7,102,622	5,666,618	8,132,417

(単位/上段:kg 下段:円 平均単価:円)


26年9月	26年10月	26年11月	26年12月	年 計	27年1月	27年2月	27年3月	年度 計
				2,342,854	208,445	177,115	191,314	2,252,920
				319,052,665	206,330,402	187,997,620	204,332,115	2,292,659,951
				990	990	1,061	1,068	1,018
				201,839	10,316	9,761	11,522	183,507
				230,302,885	11,052,980	11,807,524	16,739,380	220,287,302
				333	40			301
				128,970	6,156			113,076
				245,633	33,080	19,190	12,398	225,038
				363,735,543	39,489,005	26,722,454	21,337,365	350,815,560
				366,077	23,347	24,190	30,360	368,567
				320,408,340	24,266,468	23,090,409	30,774,570	325,144,318
				102				102
				219,294				219,294
				1,528,870	141,662	123,974	137,034	1,475,405
				404,257,633	131,515,793	126,377,233	135,480,800	1,396,080,401
				年 計	27年1月	27年2月	27年3月	年度 計
				85,925	7,314	5,739	6,261	82,018
				481,926,966	31,021,264	28,377,529	36,604,007	470,014,879
				5,609	4,241	4,945	5,846	5,731
				19,892	828	939	1,313	18,913
				123,630,337	3,799,992	4,911,173	8,497,652	120,713,748
				36,273	4,336	3,098	2,382	34,809
				200,572,717	17,721,043	15,491,966	13,691,791	203,089,230
				12,202	1,114	696	1,265	10,652
				65,069,093	4,391,984	3,230,787	7,787,904	59,748,674
				18				18
				100,494				100,494
				17,540	1,036	1,006	1,301	17,626
				84,554,325	5,108,245	4,743,603	6,426,660	86,362,724





(単位/上段:kg 下段:円 平均単価:円)

26年9月	26年10月	26年11月	26年12月	年 計	27年1月	27年2月	27年3月	年度 計
39,545	35,428	42,452	59,351	572,543	38,791	34,900	39,050	566,863
29,579,279	32,055,275	36,379,735	51,359,346	400,378,898	26,144,316	24,484,140	28,909,656	400,781,079
748	905	857	865	699	674	702	740	707
7,588	3,832	5,975	3,174	58,405	2,038	2,849	3,888	62,192
5,012,712	3,051,162	4,162,752	2,195,964	36,452,480	1,054,512	1,562,112	2,231,064	39,052,012
				16	40			56
				4,320	6,156			10,476
12,335	8,224	11,376	12,048	147,281	14,318	12,839	8,990	140,827
8,864,424	7,092,036	9,892,908	10,739,304	102,669,719	9,142,956	8,950,392	6,730,776	100,799,640
11,468	9,393	5,007	13,922	258,962	14,549	15,436	22,711	261,536
9,473,631	9,540,785	4,950,936	12,534,156	173,710,831	10,063,548	10,999,584	16,914,528	177,338,528
				40				40
				9,720				9,720
8,154	13,979	20,094	30,207	107,839	7,846	3,776	3,461	102,212
6,228,512	12,371,292	17,373,139	25,889,922	87,531,828	5,877,144	2,972,052	3,033,288	83,570,703
26年9月	26年10月	26年11月	26年12月	年 計	27年1月	27年2月	27年3月	年度 計
32,758	32,451	43,789	45,891	625,486	44,409	39,404	64,658	601,738
19,973,559	20,050,626	24,734,979	25,114,693	375,072,923	24,193,205	24,673,618	39,702,479	362,507,698
610	618	565	547	600	545	626	614	602
1,815	1,908	2,170	1,966	35,870	1,775	2,273	2,711	29,909
1,103,436	1,230,228	1,366,686	1,187,838	21,380,944	1,504,764	1,966,842	2,252,718	20,098,250
				164				54
				132,435				31,320
1,050				44,557	60	20		37,104
594,270				33,708,776	20,520	4,860		28,119,366
29,893	30,543	41,619	43,925	544,895	42,574	37,111	61,947	534,671
18,275,853	18,820,398	23,368,293	23,926,855	319,850,768	22,667,921	22,701,916	37,449,761	314,258,762



(単位/上段:kg 下段:円 平均単価:円)

26年9月	26年10月	26年11月	26年12月	年 計	27年1月	27年2月	27年3月	年度 計
7,036	7,787	9,438	8,196	96,116	5,553	7,262	9,289	96,293
5,814,612	6,204,924	6,410,340	7,339,140	71,557,453	5,500,548	6,307,632	7,962,192	74,519,351
826	797	679	895	744	991	869	857	774
		734	640	3,515	304	824	783	3,370
		566,676	497,340	2,941,656	281,880	780,084	693,360	2,933,820
		18	8	26	24			50
		25,920	8,100	34,020	28,080			62,100
57	12			125				122
63,288	10,800			148,563				146,988
6,979	7,775	8,686	7,548	92,450	5,225	6,438	8,506	92,751
5,751,324	6,194,124	5,817,744	6,833,700	68,433,214	5,190,588	5,527,548	7,268,832	71,376,443

26年9月	26年10月	26年11月	26年12月	年 計	27年1月	27年2月	27年3月	年度 計
2,009	27,303	83,788	110,262	415,516	74,945	46,185	19,774	383,569
1,947,456	11,705,213	68,392,664	95,070,915	330,628,360	63,681,253	42,040,512	16,608,057	320,384,786
969	429	816	862	796	850	910	840	835
	20	5,625	6,101	28,866	3,940	1,598	740	18,603
	6,210	4,473,684	4,462,533	15,748,340	2,979,720	1,226,340	410,724	14,184,531
				275				245
				115,200				102,600
		8,359	16,273	54,414	14,125	2,202	562	41,521
		10,207,404	17,042,616	47,289,851	12,461,818	1,514,646	288,846	41,515,330
424	68	2,606	7,141	16,884	6,201	6,077	4,195	30,642
475,740	72,900	3,543,804	8,660,844	18,799,528	6,608,196	5,774,544	3,228,660	31,689,263
1,585	27,215	67,198	80,747	315,077	50,679	36,308	14,277	292,558
1,471,716	11,626,103	50,167,772	64,904,922	248,675,441	41,631,519	33,524,982	12,679,827	232,893,062

生鮮水産物魚種別・産地別取扱高 — しじみ類

	26年1月	26年2月	26年3月	26年4月	26年5月	26年6月	26年7月	26年8月
総計	2,485 1,659,636	1,997 1,645,064	3,703 2,479,550	4,347 2,311,146	4,841 2,450,607	7,763 2,605,273	6,286 3,598,528	4,716 2,707,614
平均単価	668	824	670	532	506	336	572	574
福岡	275 162,120	230 166,635	604 281,820	1,964 709,560	2,502 938,304	1,986 982,476	2,395 1,452,924	2,711 1,217,268
東シナ海								
香岐								
対馬								
五島								
佐賀								
長崎								
鹿児島	2,210	1,767	3,099	2,383	2,339	5,777	3,891	2,005
その他	1,497,516	1,478,429	2,197,730	1,601,586	1,512,303	1,622,797	2,145,604	1,490,346

生鮮水産物魚種別・産地別取扱高 — その他の貝類

産地	26年1月	26年2月	26年3月	26年4月	26年5月	26年6月	26年7月	26年8月
総計	27,919 22,166,582	32,543 28,067,866	44,617 41,130,949	42,972 46,595,165	41,663 42,839,581	31,314 33,492,524	32,504 36,014,355	22,024 26,084,978
平均単価	794	862	922	1,084	1,028	1,070	1,108	1,184
福岡	445 358,470	2,240 2,402,191	2,938 3,497,729	6,192 1,605,010	8,433 1,327,718	2,166 550,325	1,022 351,691	290 114,372
東シナ海								
香岐								
対馬	42 9,450							
五島								
佐賀	128 191,100	252 315,630	70 123,270	1,206 812,916	1,309 804,708	908 554,364	252 187,002	167 209,196
長崎	2,312 2,077,268	3,413 3,097,880	4,239 3,314,329	2,491 2,165,376	2,996 2,453,112	5,749 2,713,446	4,975 2,381,778	956 535,777
鹿児島				20 15,120				
その他	24,992 19,530,294	26,638 22,252,165	37,370 34,195,621	33,063 41,996,743	28,925 38,254,043	22,491 29,674,389	26,255 33,093,884	20,611 25,225,633

(単位/上段:kg 下段:円 平均単価:円)

年 計	27年1月	27年2月	27年3月	年 度 計
51,361	2,842	2,355	2,753	51,126
28,385,065	1,642,755	1,805,976	2,103,786	28,153,332
553	578	767	764	551
18,581	348	164	453	18,437
8,878,947	256,057	226,152	404,136	9,154,717

42				
9,450				
4,718	25	825	236	5,354
3,662,100	18,468	643,410	302,832	3,996,810
31,634	880	1,885	2,177	26,612
22,360,746	842,292	2,670,234	2,836,998	20,220,793
23				23
41,040				41,040
312,501	22,475	27,191	32,984	306,151
342,037,778	24,889,063	30,041,851	39,369,434	360,360,046

生鮮水産物魚種別・産地別取扱高 — 貝むきみ類

産地	26年1月	26年2月	26年3月	26年4月	26年5月	26年6月	26年7月	26年8月
				8,267	7,346	7,083	7,426	7,040
				5,651,879	14,120,371	13,515,971	13,557,942	13,239,936
				1,893	1,922	1,908	1,826	1,881
				569	520	458	500	410
				217,188	214,920	195,912	200,988	172,260
				204	206	120	156	204
				90,720	135,972	64,800	84,240	110,160
					9			
					16,794			
				7,494	6,611	6,505	6,770	6,426
				5,343,971	13,752,685	13,255,259	13,272,714	12,957,516
				類合計				
				26年4月	26年5月	26年6月	26年7月	26年8月
				68,352	36,143	26,093	24,795	21,165
				10,033,279	14,587,777	10,673,327	10,456,214	9,735,535
				293	404	409	422	460
				41,113	10,684	585	1	3
				5,746,674	2,012,386	255,582	864	1,080
				178				
				61,830				
				7,332	5,590	7,546	6,012	5,090
				1,541,143	3,894,642	2,668,961	2,751,440	2,625,949
				140	182	1,169	644	500
				811,728	958,922	752,058	475,956	875,394
				19,589	19,687	16,793	18,138	15,572
				7,871,904	7,721,827	6,996,726	7,227,954	6,233,112

(単位/上段:kg 下段:円 平均単価:円)

26年9月	26年10月	26年11月	26年12月	年 計	27年1月	27年2月	27年3月	年度 計
6,214	6,545	8,637	14,405	117,868	10,687	10,717	13,109	107,476
11,525,274	13,146,624	21,819,456	43,591,284	250,504,726	27,872,207	26,106,473	28,207,612	242,355,029
1,855	2,009	2,526	3,026	2,125	2,608	2,436	2,152	2,255
450	548	588	711	7,589	559	462	611	6,386
190,080	209,196	1,065,960	894,348	8,783,021	651,024	288,576	524,664	4,825,116
192	180	228	227	2,757	252	216	228	2,413
103,680	97,200	123,120	149,429	1,374,701	116,640	116,640	123,120	1,315,721
		304	955	1,713	543	76	12	1,899
		1,086,480	4,020,624	6,610,803	2,339,928	410,400	6,480	7,880,706
		17		17				17
		63,180		63,180				63,180
5,572	5,817	7,500	12,512	105,792	9,333	9,963	12,258	96,761
11,231,514	12,840,228	19,480,716	38,526,883	233,673,021	24,764,615	25,290,857	27,553,348	228,270,306

26年9月	26年10月	26年11月	26年12月	年 計	27年1月	27年2月	27年3月	年度 計
23,549	21,846	19,719	21,068	527,959	69,204	112,526	110,384	554,844
9,868,173	8,896,845	7,747,422	8,086,446	174,091,889	22,279,059	28,136,823	26,588,041	177,088,941
419	407	393	384	330	322	250	241	319
10	51	10	229	88,765	1,567	15,545	24,495	94,293
8,100	12,528	8,640	39,312	16,715,950	372,060	3,526,038	5,967,594	18,950,858
	2		192	15,082	2,345	5,335	479	8,531
	9,720		8,296	3,768,239	567,724	1,312,092	148,176	2,107,838
5,021	4,717	4,145	4,932	200,507	45,368	71,396	60,535	227,684
2,337,819	2,412,795	1,787,388	1,952,444	58,711,557	12,608,177	13,859,169	10,116,961	61,556,888
814				3,449				3,449
683,424				4,557,482				4,557,482
17,704	17,076	15,564	15,715	220,156	19,924	20,250	24,875	220,887
6,838,830	6,461,802	5,951,394	6,086,394	90,338,661	8,731,098	9,439,524	10,355,310	89,915,875





(単位/上段:kg 下段:円 平均単価:円)

26年9月	26年10月	26年11月	26年12月	年 計	27年1月	27年2月	27年3月	年度 計
12,597	12,885	12,048	12,666	383,812	57,311	100,825	96,685	416,997
5,812,793	5,961,135	5,176,158	5,676,648	108,833,743	17,030,063	22,607,351	20,142,659	118,378,168
461	463	430	448	284	297	224	208	284
				74,243	1,495	15,494	24,391	81,640
				11,955,325	364,284	3,495,258	5,901,498	15,029,216
			192	15,011	2,310	5,332	444	8,436
			8,296	3,714,510	565,996	1,310,580	147,258	2,067,014
3,997	4,033	3,720	3,355	180,515	44,603	70,405	58,440	212,426
2,134,961	2,227,737	1,677,228	1,817,396	47,196,178	12,421,465	13,118,525	8,504,687	53,594,009
8,600	8,852	8,328	9,119	114,043	8,903	9,594	13,410	114,495
3,677,832	3,733,398	3,498,930	3,850,956	45,967,730	3,678,318	4,682,988	5,589,216	47,687,929

26年9月	26年10月	26年11月	26年12月	年 計	27年1月	27年2月	27年3月	年度 計
1,848	906	547	493	27,313	522	746	1,476	25,684
545,454	231,498	178,848	156,600	8,088,426	114,480	283,176	536,760	7,625,502
295	256	327	318	296	219	380	364	297
10		10		13,281			10	11,530
8,100		8,640		4,427,694			8,640	3,582,684
	2			2				2
	9,720			9,720				9,720
634	684	425	425	8,726	350	689	1,290	9,073
172,098	185,058	110,160	110,160	2,329,830	90,720	226,692	487,728	2,630,340
1,204	220	112	68	5,304	172	57	176	5,079
365,256	36,720	60,048	46,440	1,321,182	23,760	56,484	40,392	1,402,758

11,079	2,083	720	544
5,679,734	1,232,620	728,595	433,971
63,638	38,453	30,838	32,781
43,573,946	40,142,434	32,218,282	33,587,205

