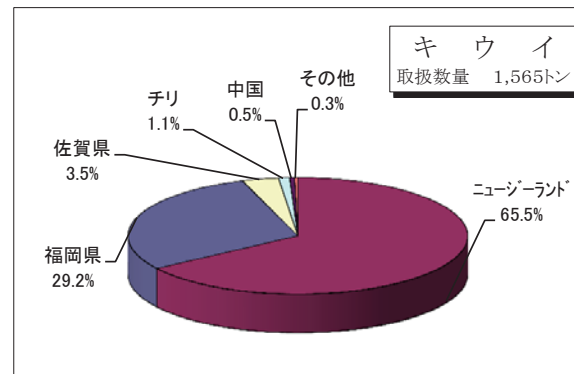
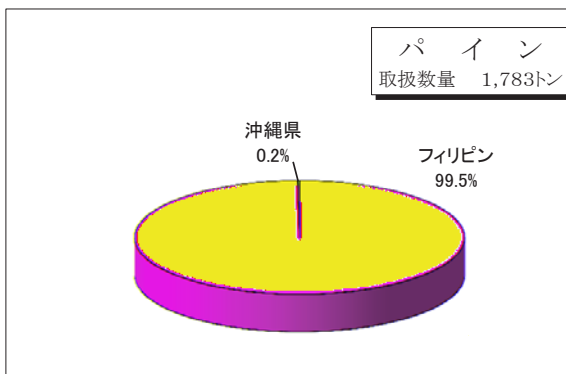
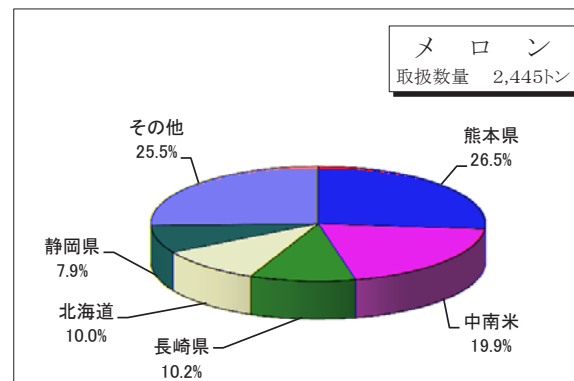
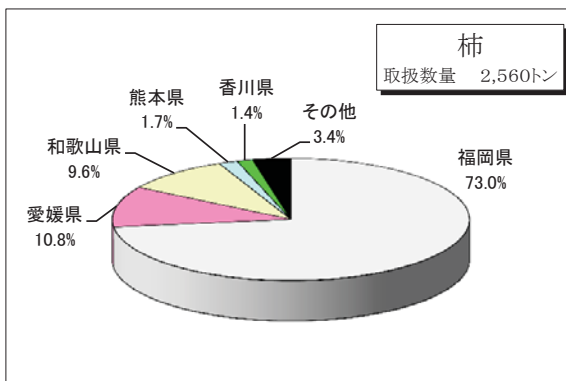
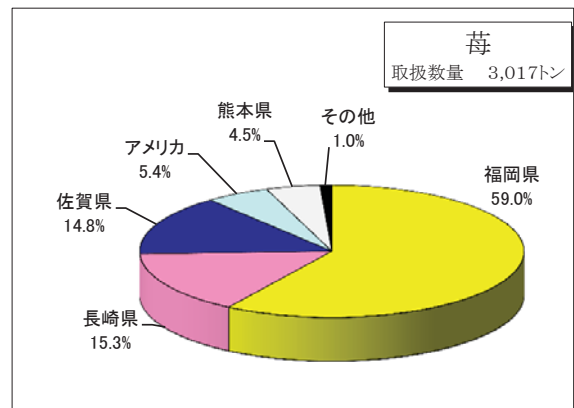
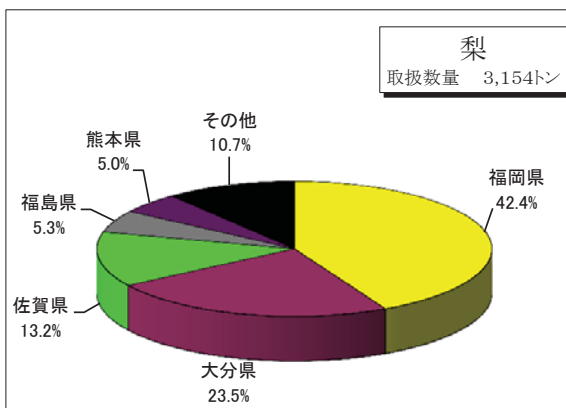
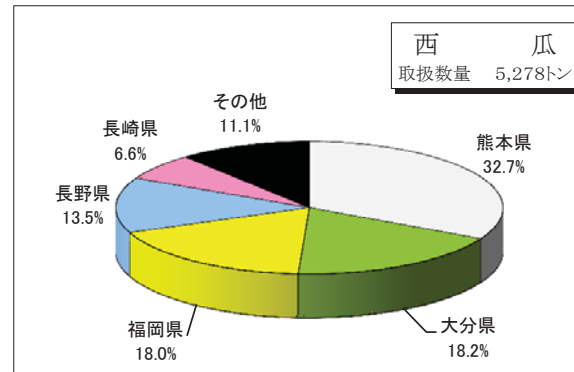
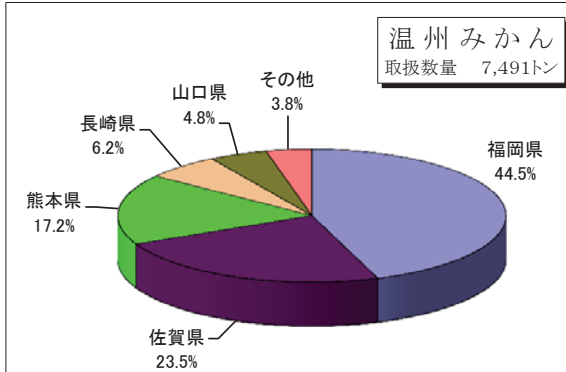
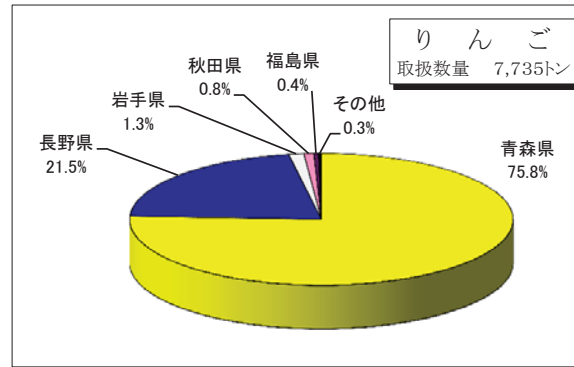
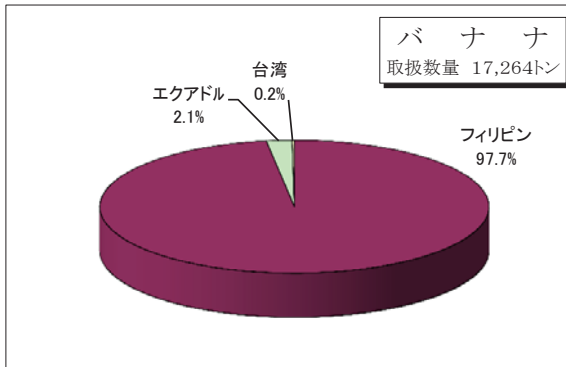


主要果実の品目別・産地別入荷量比率





果実の品目別・産地別取扱高表（県内）

(中央市場)

No.1

品目	産地	福岡市			糸島市			筑紫地区(注1)		
		数量(kg)	金額	平均@	数量(kg)	金額	平均@	数量(kg)	金額	平均@
ハウスミカン	生	150.00	10,060	67	3,888.50	596,790	153			
早生温州	州	7,844.00	919,120	117	25,872.00	3,098,207	120			
普通温州	州	765.00	26,356	34	5,874.00	805,933	137			
温州計	計	8,759.00	955,536	109	154,774.50	34,466,535	223			
伊予柑	柑	664.00	48,375	73	2,740.50	381,547	139			
八朔	朔	228.00	24,413	107	320.00	29,717	93			
清見	見	2,710.00	318,975	118	31,653.50	5,960,297	188			
甘夏	夏	229,530.00	40,472,899	176	160,420.00	19,043,061	119			
日向夏	夏	6,671.00	1,934,297	290	97.50	17,945	184			
ネーブル	ル				1,000.00	120,130	120			
ボンカン	ン	430.00	46,223	107	1,130.00	240,902	213			
デコボコ	コ	400.00	58,432	146	11,000.00	2,903,974	264			
その他の柑橘	計	758.30	75,360	99	14,369.50	5,039,854	351	2,500.00	78,750	32
柑橘計	計	250,150.30	43,934,510	176	377,505.50	68,203,962	181	2,500.00	78,750	32
つがふ	ふ									
ジョナゴールド	ド									
王林	林									
むすの他のリンゴ	計									
リンゴ計	計									
デラウェア	ア	19.20	2,016	105	1,774.00	973,015	548			
巨峰	峰	2,622.80	1,690,675	645						
ベリオー	A	446.00	185,916	417						
温室ぶどう	う	9,322.00	6,401,659	687						
ピオーネ	ネ	3,352.80	1,931,781	576						
その他のぶどう	計	1,781.60	636,130	357	278.00	98,197	353			
ぶどう計	計	17,544.40	10,848,177	618	2,052.00	1,071,212	522			
ニッポン	紀							20.00	5,502	275
幸水	水	1,015.00	79,897	79						
豊水	水	640.00	94,618	148						
新興	興	670.00	107,908	161						
晩熟の他の洋梨	計									
梨計	計	2,325.00	282,423	121				20.00	5,502	275
莓	計	289,989.73	295,466,941	1,019	478,246.08	445,877,648	932	41.40	39,565	956
西村豆	豆	2,258.20	253,898	112						
伊豆	豆	1,295.00	108,026	83						
松本柿	柿	2,756.00	221,447	80	6,330.00	996,571	157	50.00	4,474	89
富有柿	柿	3,990.00	594,827	149	20.00	1,691	85	90.00	7,328	81
その他の甘柿	計	295.00	51,449	174						
甘柿計	計	10,594.20	1,229,647	116	6,350.00	998,262	157	140.00	11,802	84
渋柿	柿	1,799.00	200,807	112	19,548.60	4,289,690	219	40.00	5,145	129
干柿	柿	36.45	39,487	1,083	22.40	15,874	709			
西瓜	瓜	363,206.60	43,944,817	121	30,930.00	2,259,637	73			
小室西瓜	瓜	576.50	48,969	85	670.90	60,936	91			
西瓜計	計	363,783.10	43,993,786	121	31,600.90	2,320,573	73			
プリンズメロン	ン									
アンデスメロン	ン	1,407.00	236,541	168	142.00	16,127	114			
その他のメロン	計									
オールズメロン	ン									
赤肉メロン	ン				23,798.98	17,263,043	725			
ネクター	ン									
すもも	も	1,159.10	415,708	359	961.20	280,637	292	184.70	16,087	87
桜桃	桃									
枇杷	杷	7,942.41	4,788,901	603	9,947.45	8,196,553	824			
イチジク	ク	3,208.80	1,557,680	485						
栗					26.70	9,588	359	25.00	6,331	253
レモン	ン	146.80	16,766	114	467.00	56,344	121			
グレイン	ン									
オレナ	ナ									
青バナ	ナ									
バナナ計	計									
パキ										
国内キーウイ	イ	454.60	120,593	265	7,007.90	1,841,209	263			
パナイ	イ									
マンゴ	ー									
その他の輸入果実	計	1,106.52	716,582	648	125.26	619,653	4,947			
果実計	計	951,647.41	403,848,549	424	957,801.97	551,060,375	575	2,951.10	163,182	55

(注1)筑紫地区は那珂川町、春日市、大野城市、太宰府市、筑紫野市。

果実の品目別・産地別取扱高表（県内）

(中央市場)

No.2

品目	産地	粕屋地区（注2）			宗像地区（注3）			甘木地区（注4）								
		数量(kg)	金額	平均@	数量(kg)	金額	平均@	数量(kg)	金額	平均@						
ハ	ウ	ス	ミ	カ	ン											
極早	生温	59,822.00	4,894,724	82												
早生	州温	117,590.00	12,934,317	110												
普通	州温	14,047.50	2,826,313	201	370.00	123,585	334	300.00	57,645	192						
温州	計	191,459.50	20,655,354	108	370.00	123,585	334	300.00	57,645	192						
伊予	柑	2,660.00	383,653	144	615.00	75,338	123									
八朔		2,526.00	256,196	101												
清見		2,721.00	801,453	295	150.00	51,240	342									
甘夏	夏見	56,898.70	5,315,057	93	18,835.00	1,940,143	103									
日向	夏見	9,531.00	1,719,396	180	750.00	135,798	181									
ネーブル		15,609.50	3,097,810	198												
ボン	カ	25,878.50	5,543,675	214				470.00	130,410	277						
デコ	ボ	18,884.00	4,882,971	259	1,326.00	454,439	343									
その他の	柑	12,619.30	1,505,775	119	1,690.20	451,732	267									
柑	橘	338,787.50	44,161,340	130	23,736.20	3,232,275	136	770.00	188,055	244						
つが																
サ	ン	ふ														
ジ	ョ	ナ	ゴ	ー	ル											
王林																
む	の	他	の	リン	ゴ											
リン	ゴ															
デ	ラ	ウ	エ													
巨峰								15,846.00	11,796,762	744						
ベ	リ	ー	A					56,710.80	26,825,876	473						
温室	ぶ	ど	う													
ピ	オ	ー	ネ					14,595.60	10,089,002	691						
その他の	ぶ	ど	う					10,680.00	7,001,387	656						
ぶ	ど	う	計					97,832.40	55,713,027	569						
二十	世							49,935.00	15,270,643	306						
幸	水							112,985.00	45,860,590	406						
豊	水							159,640.00	45,858,585	287						
新	高							63,445.00	15,042,758	237						
新	興							19,960.00	4,457,084	223						
晩	三															
その	他	赤						28,932.40	8,002,163	277						
西	洋															
梨								434,897.40	134,491,823	309						
毎		33,377.37	30,985,572	928	17,877.60	17,222,993	963	2,944.80	2,612,958	887						
西	村	397.00	83,488	210				107,378.50	31,763,930	296						
伊	豆							58,773.00	16,278,648	277						
松	本	85.00	10,185	120				69,827.10	17,788,939	255						
富	有	255.00	35,838	141				440,543.30	127,132,628	289						
その	他	105.00	21,527	205				18,885.50	6,670,100	353						
甘	柿							695,407.40	199,634,245	287						
洪	柿	1,239.00	173,568	140												
干	柿	8.25	11,032	1,337												
西	瓜	258.00	11,046	43	32,870.00	4,698,856	143									
小	玉	330.00	23,835	72	7,888.00	1,101,865	140									
温	室															
西	瓜	588.00	34,881	59	40,758.00	5,800,721	142									
ブ	リン	ス	メ	ロ	ン											
ア	ン	デ	ス	メ	ロ	ン										
その	他	16.00	1,796	112												
ア	ール	ス	メ	ロ	ン											
赤	肉	メ	ロ	ン				3,793.20	1,258,889	332						
も		64.00	26,902	420												
ネ	ク	タ	リ	ン												
す	も	36,232.00	14,962,347	413	3,158.00	1,166,122	369	360.00	205,380	570						
桜	桃															
枇	杷	28.20	6,584	233	2,482.05	1,647,471	664									
イ	チ	ジ	ク		11,504.00	6,048,370	526	766.50	489,202	638	12,763.50	9,216,499	722			
	栗				149.00	50,096	336	86.00	48,322	562						
	モ				910.90	155,377	171									
レ	グ	レ	ン	ブ												
オ	レ	ン	ジ													
バ	バ	ナ	ナ													
青	バ	ナ	ナ													
バ	ナ	ナ	計													
パ	キ	ー	ウ	イ												
国	内	キ	ー	ウ				72.00	15,318	213						
パ	マ	ン	ゴ	ー												
そ	の	他	輸	入	果	実										
そ	の	他	輸	入	果	実		2.00	625	312	4,963.26	2,590,550	522			
果	実	の	他	輸	入	果	実	423,820.22	96,784,846	228	88,864.35	29,607,106	333	1,253,731.96	405,911,426	324

(注2)粕屋地区は粕屋郡、古賀市。(注3)宗像地区は宗像市、福津市。(注4)甘木地区は旧甘木市。

果実の品目別・産地別取扱高表（県内）

(中央市場)

No.3

品目	産地	朝倉郡			三井地区(注5)			久留米市			
		数量(kg)	金額	平均@	数量(kg)	金額	平均@	数量(kg)	金額	平均@	
ハ	ウ	ス	ミ	カ	ン						
極早	生	温	州	州				410.00	38,242	93	
普通	州	温	計					410.00	38,242	93	
伊予	八清	甘	日	ネ	ン	コ					
日向	ブ	カ	ポ								
その他	橘	計									
76.50	9,372	123	87.00	6,363	73	410.00	38,242	93			
76.50	9,372	123	87.00	6,363	73	410.00	38,242	93			
つ	サ	ン	ふ								
シ	ヨ	ナ	ゴ	ー	ル	ド					
王	む	の	の	リ	ン	ゴ					
その他	の	リ	ン	ゴ							
ラ	ウ	エ	ア								
巨	ベ	リ	ー	A							
18,354.00	10,549,383	575	2,140.00	851,647	398	155.00	143,220	924	16.00	1,848	116
2,140.00	851,647	398							794.30	378,019	476
									426.00	119,177	280
温	室	ぶ	ど	う							
205.00	220,572	1,076									
205.00	220,572	1,076							4.80	4,284	892
2.00	840	420							32.00	6,711	210
20,701.00	11,622,442	561									
20,701.00	11,622,442	561	155.00	143,220	924	1,273.10	510,039	401			
20.00	6,195	310									
13,960.00	3,783,598	271							605.00	84,097	139
14,648.00	3,703,166	253									
18,312.00	4,249,247	232							645.00	150,392	233
250.00	55,379	222									
三	の	他	赤	梨							
13,140.00	3,189,765	243									
60,330.00	14,987,350	248							1,250.00	234,489	188
51,621.90	53,676,620	1,040							576.00	593,376	1,030
20,203.50	2,918,972	144									
8,180.00	1,157,618	142							2,809.00	501,463	179
27,412.50	3,884,692	142							225.00	47,922	213
105,831.50	21,540,811	204							8,340.00	1,743,784	209
5,261.50	1,099,476	209							17,920.00	3,494,140	195
166,889.00	30,601,569	183							1,207.00	204,768	170
47.00	4,599	98							30,501.00	5,992,077	196
47.00	4,599	98									
西	小	温	西	瓜							
西	瓜	計									
ブ	リ	ン	ス	メ	ロ	ン					
ア	ン	デ	ス	メ	ロ	ン					
2,153.00	299,312	139									
26,366.28	9,843,993	373									
10.00	2,909	291									
19,587.20	8,452,970	432							144.00	7,035	49
1,206.85	650,112	539									
57.00	22,790	400									
レ	グ	レ	ー	ン	ブ	ジ					
オ	バ	ナ	ナ	ナ							
青	バ	ナ	ナ	計							
バ	ナ	ナ	計								
パ	キ	ー	ウ	イ							
2,443.45	945,038	387									
35.50	33,233	936									
41,730.10	15,275,050	366									
388,648.33	145,180,100	374									
388,648.33	145,180,100	374	43,458.95	32,342,377	744	35,723.27	9,822,151	275			

(注5)三井地区は小郡市、大刀洗町。

果実の品目別・産地別取扱高表（県内）

(中央市場)

No.4

品目	産地	浮羽地区（注6）			八女地区（注7）			筑後市		
		数量(kg)	金額	平均@	数量(kg)	金額	平均@	数量(kg)	金額	平均@
ハ	ウ									
極	ス				342,965.80	57,544,409	168	160.00	22,038	138
早	生				193,311.50	35,602,270	184	650.00	78,594	121
普	通				289,725.00	77,190,013	266			
温	州				826,002.30	170,336,692	206	810.00	100,632	124
伊	予							400.00	56,448	141
八	朔				562.00	64,103	114	455.00	38,798	85
清	見				13,338.00	3,541,536	266			
甘	夏									
日	向									
ネ	一							80.00	10,920	136
ボ	ン									
デ	コ									
そ	の				41,298.00	12,901,703	312			
柑	橘				881,200.30	186,844,034	212	1,745.00	206,798	119
つ	が									
サ	ン									
ふ	ふ									
ジ	ョ									
王	ナ									
む	ゴ									
そ	の									
の	の									
リ	ン									
デ	ラ	8,594.00	5,379,974	626	8,177.70	9,085,262	1,111	1,247.40	1,473,990	1,182
巨	ウ	130,019.00	78,705,750	605	243,169.40	257,414,741	1,059	22,444.10	22,966,793	1,023
ベ	ー	266.00	86,208	324	5,941.20	2,902,923	489	9,633.60	5,085,856	528
温	ぶ									
ピ	ど	7,979.20	7,104,257	890	21,864.60	21,353,359	977	5,311.00	7,322,673	1,379
そ	の	1,575.90	778,015	494	4,078.80	2,925,887	717	20,857.60	7,333,828	352
ぶ	ど	148,434.10	92,054,204	620	283,231.70	293,682,172	1,037	59,493.70	44,183,140	743
二	十	1,205.00	220,779	183						
幸	紀	27,343.00	9,340,190	342	255,275.00	104,122,588	408			
豊	水	41,058.00	9,971,926	243	329,930.00	103,812,617	315	2,029.40	359,711	177
新	水	20,806.00	4,196,371	202	1,575.00	517,020	328			
興	高	5,240.00	1,069,472	204	42,260.00	13,495,650	319			
晩	興									
そ	三									
の	の	2,545.00	608,112	239	6,246.50	1,521,336	244	938.50	187,005	199
西	洋									
梨	梨	98,197.00	25,406,850	259	635,286.50	223,469,211	352	2,967.90	546,716	184
莓	莓	614.60	545,932	888	275,639.92	333,169,399	1,209	6,520.50	10,774,890	1,652
西	村	95,147.00	27,194,314	286						
伊	豆	32,152.50	8,437,089	262						
松	本	82,827.00	21,262,834	257						
富	有	659,725.90	197,887,275	300	3,830.00	688,481	180			
そ	の	54,723.50	16,744,696	306	40.00	6,129	153			
甘	柿	924,575.90	271,526,208	294	3,870.00	694,610	179			
柿	柿	170.00	13,692	81						
洪	柿									
干	柿									
西	瓜							108.00	11,549	107
小	玉									
温	室									
西	西									
瓜	瓜							108.00	11,549	107
西	瓜									
ブ	リ									
リ	ン									
ス	メ									
メ	ロ									
ロ	ン				94.00	4,683	50			
そ	の									
ア	ー									
ル	ス									
メ	メ									
ロ	ン	486.54	161,123	331	56,100.47	48,010,379	856			
も	も									
ネ	ク									
す	タ				24,497.80	14,920,662	609			
桜	も				59.10	257,251	4,353			
枇	杷				1,348.50	2,712,313	2,011			
イ	チ				1,468.00	784,350	534			
栗	ジ				8,257.00	5,075,579	615			
モ	ン				1,850.00	512,694	277			
レ	ー									
グ	ン									
オ	バ									
青	ナ									
バナ	ナ									
バナ	ナ									
パ	イ									
キ	ウ									
内	ー	10,882.30	2,897,133	266	340,417.50	150,873,787	443			
パ	イ									
マ	ア									
そ	の									
の	輸	141.20	130,035	921	13,004.60	6,063,542	466			
果	入									
の	果									
実	実									
計	計	1,183,501.64	392,735,177	332	2,526,325.39	1,267,074,666	502	70,835.10	55,723,093	787

(注6)浮羽地区はうきは市等。(注7)八女地区は八女市、広川町。

果実の品目別・産地別取扱高表（県内）

(中央市場)

No.5

品目	産地	大川市			柳川市			三 瀨 郡				
		数 量(kg)	金 額	平均@	数 量(kg)	金 額	平均@	数 量(kg)	金 額	平均@		
ハ	ウ	ス	ミ	カ	ン							
極	早	生	温	州								
早	生	温	州									
普	通	州	計									
温		予	柑									
伊			朔									
八			見									
清		夏	柑									
甘		向	夏									
日			ル									
ネ	一	ブ	ン									
ボ	ン	カ	ン									
デ	コ	ポ	ン									
そ	の	他	柑									
柑		橘	計									
つ		が	る									
サ	ン	ふ	じ									
ふ			じ									
ジ	ヨ	ナ	ゴ	ー	ル							
王			林									
む			つ									
そ	の	他	の	リ	ン	ゴ						
リ	ン	ゴ	計									
デ	ラ	ウ	エ									
巨			峰									
べ	リ	ー	A		7,568.30	4,148,773	548					
温	室	ぶ	ど									
ピ	オ	ー	う									
そ	の	他	ぶ	ど								
ぶ	ど	う	計		7,568.30	4,148,773	548					
二	十	世	紀									
幸			水									
豊			水									
新			高									
興			吉									
晩	三		梨									
そ	の	他	赤									
西	洋		計									
梨												
	莓			197,684.55	219,128,615	1,108	163,643.05	191,542,553	1,170	103,349.94	123,771.007	1,198
西			村									
伊			豆									
松			本									
富	有		柿									
そ	の	他	柿									
甘		柿	計									
洪			瓜									
干			瓜									
西			瓜		1,386.00	223,965	162					
小	玉	西	瓜									
温	室	西	瓜									
西		瓜	計		1,386.00	223,965	162					
ブ	リ	ン	ス	メ	ロ	ン						
ア	ン	デ	ス	メ	ロ	ン						
そ	の	他	メ	ロ	ン		725.00	212,361	293			
ア	ー	ル	ス	メ	ロ	ン						
赤	肉	メ	ロ	ン								
も												
ネ	ク	タ	リ	ン								
す	ク	タ	リ	ン								
桜	も		も									
枇			杷									
杷			杷									
イ	チ	ジ	ク	22,917.30	13,712,115	598	51,667.75	29,525,958	571	37,109.45	20,140,287	543
	栗											
レ	モ		ン									
グ	レ	ン	ブ									
オ	レ	ン	ジ									
バ	ナ		ナ									
青	バ	ナ	ナ									
バ	ナ	ナ	計									
パ		イ	ン									
キ	ー	ウ	イ									
国	内	キ	ー	ウ								
パ	マ	ン	ゴ		230.10	393,741	1,711					
そ	の	他	輸	入								
の	他	輸	入	果	246.00	540,123	2,196	2.40	6,045	2,519		
果	実	計		220,601.85	232,840,730	1,055	225,466.20	226,587,474	1,005	140,461.79	143,917,339	1,025

果実の品目別・産地別取扱高表（都道府県別及び国外）

(中央市場)

No.1

品目	産地	北海道			青森県			岩手県		
		数量(kg)	金額	平均@	数量(kg)	金額	平均@	数量(kg)	金額	平均@
ハウスマカン										
極早生										
早温州										
普通温州										
温州計										
伊予柑										
八朔										
清見										
甘夏										
日向夏										
ネーブル										
ポーン										
デコボ										
その他の柑										
柑計										
つが					577,506.00	142,311,191	246			
サン					2,176,924.80	550,756,061	253	810.00	201,600	249
ぶじ					616,732.80	184,645,599	299			
ぶじ					1,299,065.80	386,588,346	298	60,850.00	18,639,897	306
ヨナゴール					763,664.20	189,843,363	249			
王林					63,730.00	25,923,953	407			
むつ					362,591.00	116,131,648	320	37,105.00	9,109,462	246
その他のリンゴ					5,860,214.60	1,596,200,161	272	98,765.00	27,950,959	283
リンゴ計										
デラウエ										
巨峰										
ベリ										
温室ぶど										
ピオ										
その他のぶど					2,376.00	1,332,870	561			
ぶど計					2,376.00	1,332,870	561			
二十世紀										
幸水										
豊水										
新高										
新晩										
その他の赤梨					2,717.00	1,204,507	443			
西洋梨		268.00	119,648	446	6,727.00	2,294,686	341	115.00	7,665	67
梨計		268.00	119,648	446	9,444.00	3,499,193	371	115.00	7,665	67
莓										
西村										
伊豆										
松本										
富田					35.00	17,168	491			
その他の甘柿										
柿計					35.00	17,168	491			
洪柿										
干柿					1.00	1,044	1,044			
西瓜		32,760.00	5,000,542	153	17,712.00	1,469,975	83			
小玉西瓜		2,006.00	624,645	311	19,310.00	3,856,313	200			
温瓜										
西瓜計		34,766.00	5,625,187	162	37,022.00	5,326,288	144			
プリン										
アンデス										
その他のメロン		25,464.00	8,149,336	320	76,397.00	23,254,290	304			
オール		184.00	43,087	234	19,288.00	4,574,528	237			
赤肉メロン		219,878.10	86,189,103	392	255.00	112,140	440			
もも					4,625.00	2,128,016	460			
ネクター										
すもも					804.00	318,675	396			
桜桃		2,349.00	3,354,016	1,428						
枇杷										
イチジク										
栗										
レモン										
オレンジ										
バナナ										
青バナナ										
バナナ計										
パキ										
国内キーウイ										
パキ										
その他の輸入果実		2,210.20	1,149,167	520	49,281.00	8,002,062	162			
果実計		285,119.30	104,629,544	367	6,059,742.60	1,644,766,435	271	98,880.00	27,958,624	283

果実の品目別・産地別取扱高表（都道府県別及び国外）

(中央市場)

No.2

品目	産地	宮城県			秋田県			山形県		
		数量(kg)	金額	平均@	数量(kg)	金額	平均@	数量(kg)	金額	平均@
ハウスマカ	ン									
極早生	州									
早通温	州									
普通温	州									
伊予柑	計									
八朔	柑									
清見	柑									
甘夏	夏向									
ネーブル	ブカボ									
ポデソ	の他柑									
つが	計									
サブン	ふ				54,613.00	10,871,090	199	390.00	82,657	212
ぶ								8,570.00	1,356,935	158
ジヨナゴールド	ド				1,330.00	267,680	201	5,990.00	1,263,807	211
王林	林				7,870.00	1,434,462	182	524.20	104,592	200
むつ	計				80.00	16,076	201			
その他のリンゴ	計				860.00	147,279	171	1,267.00	268,272	212
リンゴ	計				64,753.00	12,736,587	197	16,741.20	3,076,263	184
デラウエ	ア							8,094.90	4,630,436	572
巨峰	峰									
ベリ	ー									
温室ぶど	う									
ピオ	ー									
ぶ	ぶど									
ぶ	計							8,094.90	4,630,436	572
二十世紀	紀									
幸豊	水	4,580.00	1,331,400	291						
新新高	水高									
晩赤	興吉									
その他の赤梨	計				5,173.00	2,071,482	400	103,253.80	33,142,708	321
西梨	計	4,580.00	1,331,400	291	5,173.00	2,071,482	400	103,253.80	33,142,708	321
西伊豆	村									
松本	豆									
富	有他柿									
その他柿	計							210.00	71,190	339
洪干	柿	8.28	13,230	1,598						
西小温	瓜				17,550.00	1,632,225	93	70,468.00	6,010,993	85
玉室	瓜							4,030.00	496,445	123
西	瓜				17,550.00	1,632,225	93	74,498.00	6,507,438	87
プリン	スメロン									
アンデ	スメロン							72.00	32,550	452
その他の	スメロン				29,186.00	9,233,611	316			
オール	スメロン									
赤肉	スメロン				2,043.00	563,906	276	2,474.00	1,060,362	429
も	も							7,417.00	3,161,301	426
ネクタ	リ									
す	も							1,019.00	713,875	701
桜	桃							60,160.44	79,547,557	1,322
枇	杷									
イチ	ジク									
栗	ン									
レグ	ン									
オレ	ン									
バナ	ナ									
青	ナ									
バナ	ナ									
パキ	ン									
国内	キー									
パ	ン									
マ	ン									
その他の輸入	果									
その他の	果							1,303.92	325,649	250
果	計	4,588.28	1,344,630	293	118,705.00	26,237,811	221	275,244.26	132,269,329	481

果実の品目別・産地別取扱高表（都道府県別及び国外）

(中央市場)

No.3

品目	産地	福島県			茨城県			栃木県		
		数量(kg)	金額	平均@	数量(kg)	金額	平均@	数量(kg)	金額	平均@
ハウスマカン										
極早生										
早温州										
普通温州										
温州計										
伊予柑										
八朔										
清見										
甘夏										
日向夏										
ネーブル										
ポーン										
デコボ										
その他の柑										
柑計										
つがふ		1,910.00	243,874	128						
サン		27,370.00	6,204,235	227						
ぶじ										
ジョナゴールド										
林		360.00	86,773	241						
つ										
その他のリンゴ		340.00	50,382	148						
リンゴ計		29,980.00	6,585,264	220						
デラウェア										
巨峰		25.00	17,955	718						
ベリ										
温室ぶどう										
ピオーネ		26.00	17,955	691						
その他のぶどう										
ぶどう計		51.00	35,910	704						
二十世紀		41,740.00	8,648,369	207						
幸水		11,920.00	2,029,956	170						
豊水		98,050.00	22,779,188	232	33,940.00	6,453,890	190	25,780.00	4,498,198	174
新高										
新晚										
三										
その他の赤梨		8,540.00	1,983,395	232	400.00	126,840	317			
西洋梨		905.00	209,938	232						
梨計		161,155.00	35,650,846	221	34,340.00	6,580,730	192	25,780.00	4,498,198	174
苺										
西										
伊豆										
松本										
富										
有他										
その甘柿		682.50	197,292	289						
柿計		682.50	197,292	289						
洪		412.50	95,443	231						
干		169.20	283,204	1,674						
西					9,972.00	1,954,680	196			
小										
温										
西					9,972.00	1,954,680	196			
瓜計										
プリン										
スメロン					8,880.00	3,651,829	411			
アン					55,665.00	19,244,623	346			
その					2,051.00	460,739	225			
オール					17,143.00	7,140,064	417			
赤肉										
も		398,613.00	105,977,860	266						
ネ		525.00	158,536	302						
す										
桜										
枇		11.20	126,210	11,269						
枇										
イ					9,561.50	4,418,303	462	105.00	43,366	413
栗										
モ										
レ										
グ										
オ										
レ										
ナ										
バナ										
ナ										
バナ										
ナ										
計										
パ										
キ										
ー										
ウ										
キ										
ー										
ウ										
イ										
ア										
パ										
マ										
ン										
ゴ										
一										
の										
の					480.48	692,347	1,441			
の										
の										
果										
実										
計		591,599.40	149,110,565	252	138,092.98	44,143,315	320	25,885.00	4,541,564	175

果実の品目別・産地別取扱高表（都道府県別及び国外）

(中央市場)

No.4

品目	産地	群馬県			埼玉県			千葉県		
		数量(kg)	金額	平均@	数量(kg)	金額	平均@	数量(kg)	金額	平均@
ハウスマカ	ン									
極早生	州									
早通温	州									
普通温	州									
伊予柑	計									
八朔	柑									
清見	柑									
甘夏	柑									
日向	夏									
ネーブル	ル									
ポーン	ン									
デコボ	ン									
その他	柑									
つが	計									
サシ	じ									
ぶじ	じ									
ジョナゴールド	ド									
王林	林									
むつ	つ									
その	の									
リンゴ	ゴ									
デラウェア	ア									
巨峰	峰									
ベリ	ー									
温室ぶど	う									
ピオーネ	ネ									
ぶどう	う									
二斗	計									
幸水	水									
豊高	高	5,030.00	1,104,391	220	200.00	44,100	220	22,500.00	3,547,688	158
新興	興									
新吉	吉									
晩赤	梨									
その	の									
西梨	梨	5,030.00	1,104,391	220	200.00	44,100	221	22,500.00	3,547,688	158
西村	村									
伊豆	豆									
松本	本									
富士	柿									
その	の									
甘柿	柿									
洪柿	柿									
干柿	柿									
西瓜	瓜							2,196.00	468,143	213
小西	瓜									
温西	瓜									
西瓜	計							2,196.00	468,143	213
ブリン	ス									
アン	メ									
その	の									
オール	ス									
赤肉	メ							645.00	319,411	495
も	ロ									
ネ	ン									
す	も									
桜	リ									
枇	も									
イ	桃									
	杷									
	ク									
	栗									
レ	モ									
グ	ー									
オ	ン									
バ	ナ									
青	ナ									
バ	ナ									
パ	ナ									
キ	イ									
国内	ウ									
パ	キ									
マ	ー									
その	の									
その他	輸									
果	入									
	果									
	実									
	計	5,030.00	1,104,391	220	523.66	283,328	541	971.93	1,916,225	1,972
					723.66	327,428	452	26,312.93	6,251,467	238

果実の品目別・産地別取扱高表（都道府県別及び国外）

(中央市場)

No.5

品目	産地	神奈川県			新潟県			富山県		
		数量(kg)	金額	平均@	数量(kg)	金額	平均@	数量(kg)	金額	平均@
ハウスマカン										
極早生										
早生										
普通										
温州										
伊予										
八洲										
清見										
甘夏										
日向										
ネーブル										
ポレン										
デコ										
その他の柑										
つばき										
サザン										
ぶどう										
ジョナゴールド										
王林										
むつ										
その他のリンゴ										
リンド										
デラウェア										
巨峰										
ベリ										
温室ぶどう										
ピオネ										
その他のぶどう										
ぶどう										
二十世紀										
幸水					39,275.00	9,258,302	236			
豊高					12,210.00	3,057,746	250			
新興					17,910.00	4,311,208	241			
晩吉										
その他の赤梨					2,100.00	650,897	310			
西洋梨					1,474.00	1,428,995	969			
梨					72,969.00	18,707,148	256			
苺										
西村										
伊豆										
松本										
富山の柿										
有他柿										
甘柿										
柿					21,502.50	6,974,801	324			
干柿								614.00	1,267,404	2,064
西瓜										
小玉西瓜										
温室西瓜										
西瓜										
ブリンズメロン										
アンデスメロン										
その他のメロン										
オールスメロン										
赤肉メロン										
もも										
ネクター										
すもも										
桜桃										
枇杷										
イチジク										
栗										
レモン										
グレ										
オレ										
バナナ										
青バナ										
バナ										
バナ										
パキ										
国内キーウイ										
パキ										
マ										
その他輸入果		27.72	16,626	600	2,432.92	1,254,021	515			
その他果		27.72	16,626	600	96,904.42	26,935,970	278	614.00	1,267,404	2,064
果										

果実の品目別・産地別取扱高表（都道府県別及び国外）

(中央市場)

No.7

品目	産地	長野県			静岡県			愛知県		
		数量(kg)	金額	平均@	数量(kg)	金額	平均@	数量(kg)	金額	平均@
ハウスマカン										
極早生										
早温州					5,480.00	699,648	128			
普通温州					40,570.00	13,950,615	344			
温州計					46,050.00	14,650,263	318			
伊予柑										
八朔										
清見										
甘夏										
日向夏										
ネーブル										
ポーン										
デコボ										
その他の柑橘										
柑橘計					46,050.00	14,650,263	318			
つが		420,127.00	105,682,431	252						
サンふ		728,455.10	194,514,097	267						
ふじ		45,456.00	7,713,229	170						
ジョナゴールド		2,740.00	709,278	259						
王林		73,250.30	18,120,861	247						
むつ										
その他のリンゴ		394,959.32	121,859,095	309						
リンゴ計		1,664,987.72	448,598,991	269						
デラウェア		2,200.00	1,681,050	764						
巨峰		66,603.90	47,642,113	715						
ベリオー										
温室ぶどう										
ピオーネ		3,202.00	1,987,162	621						
その他のぶどう		5,739.90	4,273,038	744						
ぶどう計		77,745.80	55,583,363	715						
二十世紀		120.00	41,580	346						
幸水		1,810.00	517,228	286						
豊水		36,830.00	10,295,663	280						
新高										
新晩										
三吉										
その他の赤梨		26,665.00	9,645,108	362						
西洋梨		20,952.20	6,613,085	316						
梨計		86,377.20	27,112,664	314						
苺										
西村										
伊豆										
松本										
富田										
その他の甘柿								280.00	78,750	281
柿								280.00	78,750	281
洪柿										
干柿		10,135.10	26,474,782	2,612						
西瓜		710,460.00	109,169,032	154				702.00	122,850	175
小玉西瓜										
温室西瓜										
西瓜計		710,460.00	109,169,032	154				702.00	122,850	175
プリンズメロン										
アンデスメロン										
その他のメロン		168.00	49,483	295				39,930.00	16,695,596	418
アールスメロン					192,915.40	202,348,276	1,049	2,080.00	1,000,682	481
赤肉メロン								6,985.00	3,325,310	476
もも		200,725.30	76,079,809	379						
ネクターリン		28,808.28	9,759,178	339						
すもも		26,794.00	11,560,669	431						
桜桃		973.00	1,097,440	1,128						
枇杷										
イチジク								129.00	259,979	2,015
栗										
レモン										
オレンジ										
バナナ										
青バナナ										
バナナ計										
パイン										
国内キーウイ										
パイン										
その他の輸入果実		3,821.20	1,344,652	352	80.64	76,062	943	75.00	93,284	1,244
その他の果実										
果実計		2,810,995.60	766,830,063	273	239,046.04	217,074,601	908	50,181.00	21,576,451	430

果実の品目別・産地別取扱高表（都道府県別及び国外）

(中央市場)

No.9

品目	産地	奈良県			和歌山県			鳥取県		
		数量(kg)	金額	平均@	数量(kg)	金額	平均@	数量(kg)	金額	平均@
ハウスマカン										
極早生					40,000.00	4,284,000	107			
早州					1,370.00	387,030	283			
普通州					7,000.00	1,102,500	158			
温州計					48,370.00	5,773,530	119			
伊予柑										
八朔					16,030.00	3,477,233	217			
清見					7,100.00	2,169,720	306			
甘夏										
日向夏										
ネーブル										
ポーン					100.00	44,100	441			
デコボ					2,757.50	884,927	321			
その他の柑					146.00	80,577	552			
柑計					74,503.50	12,430,087	167			
つがふ										
サージュ										
ヨナゴールド										
王林										
むつゴ										
その他のリンゴ										
リンゴ計										
デラウェア										
巨峰										
ベリオー					16.80	35,280	2,100			
温室ぶどう										
ピオーネ										
その他のぶどう					16.80	35,280	2,100			
ぶどう計										
ニッセン								71,690.00	16,712,744	233
幸水										
豊水										
新高								4,830.00	1,287,300	267
新晩熟										
その他の赤梨								5,135.00	1,461,381	285
西洋梨										
梨計								81,655.00	19,461,425	238
苺										
西村豆										
伊豆本柿										
富士柿		1,205.00	276,541	229	685.00	178,186	260			
その他の甘柿										
甘柿計		1,205.00	276,541	229	685.00	178,186	260			
洪柿		2,808.50	2,456,975	875	240,547.50	64,879,244	270			
干柿					5,131.12	9,181,884	1,789	17.28	45,045	2,607
西瓜								277,141.00	54,762,844	198
小玉西瓜					540.00	72,076	133	9,630.00	2,445,493	254
温室西瓜										
西瓜計					540.00	72,076	133	286,771.00	57,208,337	199
プリンスメロン										
アンデスメロン										
その他のメロン										
オールスメロン										
赤肉メロン					10,911.00	6,679,382	612			
ネクター										
すもも					216.80	106,272	490			
桜桃										
枇杷					15.00	14,175	945			
イチジク										
栗										
レモン										
オレンジ										
バナナ										
青バナナ										
バナナ計										
パキイ										
国内キーウイ										
パパン										
その他の輸入果実					2,021.50	329,573	163	2,479.50	1,828,887	738
果実計		4,013.50	2,733,516	681	334,588.22	93,906,159	281	370,922.78	78,543,694	212

果実の品目別・産地別取扱高表（都道府県別及び国外）

(中央市場)

No.10

品目	産地	島根県			岡山県			広島県		
		数量(kg)	金額	平均@	数量(kg)	金額	平均@	数量(kg)	金額	平均@
ハウスマカン										
極早生										
早温州								2,200.00	577,500	262
普通温州								2,137.00	564,375	264
温州計								4,337.00	1,141,875	263
伊予柑								4,786.60	713,076	149
八朔								100,006.80	22,564,149	226
清見								2,821.40	220,787	78
甘夏								1,480.00	208,962	141
日向										
ネーブル								36,519.60	7,610,851	208
ポーン								3,446.00	581,451	169
デコボ								7,026.60	504,073	72
その他の柑								26,909.80	3,240,558	120
柑計								187,333.80	36,785,782	196
つがふ										
サング										
ぶじ										
ジョナゴールド										
王林										
むつ										
その他のリンゴ										
リンゴ計										
デラウェア		136,769.00	148,743,129	1,088						
巨峰										
ベリー					104.00	67,200	646			
温室ぶどう					16,016.28	20,411,684	1,274			
ピオーネ					79,680.20	73,054,635	917			
その他のぶどう					4,371.80	7,431,949	1,700			
ぶどう計		136,769.00	148,743,129	1,088	100,172.28	100,965,468	1,008			
二十世紀		1,000.00	261,450	261						
幸水										
豊高										
新興		520.00	140,868	271						
新晩熟										
その他の赤梨					338.00	122,474	362			
西洋梨								45.00	20,318	452
梨計		1,520.00	402,318	265	338.00	122,474	362	45.00	20,318	452
莓										
西村豆										
伊豆本柿										
松有他柿										
富の甘柿										
甘柿計		100.00	23,100	231						
洪干柿										
西瓜										
小玉西瓜								2,560.00	231,510	90
温瓜										
西瓜計								2,560.00	231,510	90
ブリンズメロン										
アンデスメロン										
その他のメロン										
オールスメロン										
赤肉メロン					5,880.30	8,681,705	1,476			
ももん										
ネクター										
すもも										
桜桃										
枇杷										
イチジク										
栗										
レモン								3,600.00	1,296,120	360
オレンジ										
バナナ										
青バナナ										
バナナ計										
パキイ										
国内キーウイ										
パキイ										
その他の輸入果実		21.00	92,606	4,410	371.28	962,716	2,593	593.64	383,016	645
果実計		138,410.00	149,261,153	1,078	106,761.86	110,732,363	1,037	194,132.44	38,716,746	199

果実の品目別・産地別取扱高表（都道府県別及び国外）

(中央市場)

No.11

品目	産地	山口県			徳島県			香川県		
		数量(kg)	金額	平均@	数量(kg)	金額	平均@	数量(kg)	金額	平均@
ハウスマカン								132.50	243,600	1,838
極早生温州		20,110.00	2,403,620	120						
早通温州		20,170.00	3,373,515	167						
普通温州		322,980.00	82,842,852	256						
温州計		363,260.00	88,619,987	244				132.50	243,600	1,838
伊予柑										
八景柑										
清甘夏					2,010.00	305,235	152			
日向夏										
ネーブル										
ポーン		19,700.00	5,221,333	265						
デコボ		990.00	358,787	362						
その他の柑										
柑計		383,950.00	94,200,107	245	2,010.00	305,235	152	132.50	243,600	1,838
つがふ										
サング										
ぶじ										
ジョナゴールド										
王林										
むつ										
その他のリンゴ										
リンゴ計										
デラウェア										
巨峰										
ベリ										
温室ぶどう								16.00	42,000	2,625
ピオーネ								10.00	18,270	1,827
その他のぶどう								50.00	139,650	2,793
ぶどう計								76.00	199,920	2,631
二十世紀		5,270.00	1,017,398	193						
幸水										
豊水										
新高										
新晩										
その他の赤梨										
西洋梨										
梨計		5,270.00	1,017,398	193						
苺		190.00	32,550	171	1,200.30	2,615,431	2,179	192.00	351,325	1,830
西伊豆										
松本柿										
富田柿										
その他の甘柿										
柿計					2,555.00	775,175	303	36,840.00	6,603,026	179
干柿										
西瓜								30.00	52,500	1,750
小玉西瓜										
温室西瓜										
西瓜計								30.00	52,500	1,750
ブリンズメロン										
アンデスメロン										
その他のメロン										
オールスメロン										
赤肉メロン										
ももん								87,720.10	41,178,187	469
ネクター										
すもも										
桜桃										
枇杷										
イチジク										
栗		3,294.00	3,362,700	1,021						
レモン										
オレンジ										
バナナ										
青バナナ										
バナナ計										
パキイ										
国内キーウイ										
パパン										
その他の輸入果		144.00	250,083	1,737	25.50	58,904	2,310			
その他の果										
果計		392,848.00	98,862,838	252	5,790.80	3,754,745	648	124,990.60	48,628,558	389

果実の品目別・産地別取扱高表（都道府県別及び国外）

(中央市場)

No.12

品目	産地	愛媛県			高知県			福岡県		
		数量(kg)	金額	平均@	数量(kg)	金額	平均@	数量(kg)	金額	平均@
ハウスミカン								87,315.50	59,180,071	678
極早生		41,000.00	4,353,773	106				915,401.80	147,741,579	161
早生		5,060.00	1,340,115	265				1,817,002.50	317,175,800	175
普通		13,961.00	3,925,024	281				512,934.50	133,704,809	261
温州		60,021.00	9,618,912	160				3,332,654.30	657,802,259	197
伊予		321,946.00	67,903,011	211				20,370.50	3,236,953	159
八洲		15,951.00	2,570,899	161	8,490.00	1,529,246	180	7,871.00	963,055	122
清見		25,488.40	4,171,853	164				58,722.50	12,564,879	214
甘夏		30,492.00	3,591,920	118				470,078.70	67,164,719	143
日向		595.00	175,669	295	540.00	321,719	596	17,049.50	3,807,436	223
ネーブル		6,875.00	1,077,089	157				16,899.50	3,251,404	192
ポンカ		54,538.00	11,242,109	206				28,403.50	6,053,296	213
デコ		75.00	46,305	617				32,255.00	8,434,769	262
その他柑橘		34,158.00	7,302,018	214	8,557.00	2,390,791	279	80,115.40	22,512,291	281
柑橘計		550,139.40	107,699,785	196	17,587.00	4,241,756	241	4,064,419.90	785,791,061	193
つがふ										
サン										
ぶ										
ジョナゴールド										
王林										
むつ										
その他のリンゴ										
リンゴ計										
デラウェア								69,410.50	63,706,619	918
巨峰								450,430.30	396,922,246	881
ベリ								93,475.60	43,872,304	469
温室ぶどう								9,322.00	6,401,659	687
ピオーネ								60,215.60	53,862,814	894
その他のぶどう								47,491.70	25,224,455	531
ぶどう計								730,345.70	589,990,097	808
二十世紀								53,170.00	16,051,626	302
幸水								422,488.00	166,948,915	395
豊水								564,475.40	168,875,352	299
新高								114,318.00	26,296,570	230
新晩								68,780.00	19,311,652	281
その他の赤梨								54,687.90	14,368,302	263
西洋梨										
梨計								1,277,919.30	411,852,417	322
莓								1,780,002.19	1,907,784,957	1,072
西村								230,478.20	63,027,964	273
伊豆								100,875.50	26,061,023	258
松本								197,715.60	45,921,937	232
富有								1,233,190.70	351,628,311	285
その他の甘柿								81,305.50	25,037,774	308
柿計								1,843,565.50	511,677,009	278
渋柿		277,382.50	41,223,099	149				24,433.10	4,871,438	199
干柿								67.10	66,393	989
西瓜								908,318.60	100,834,604	111
小室								39,165.40	7,491,979	191
温瓜					4,614.00	1,943,135	421			
西瓜					4,614.00	1,943,135	421	947,484.00	108,326,583	114
プリンスメロン										
アンデスメロン										
その他のメロン								4,537.00	770,820	170
オールスメロン					128.00	94,541	739			
赤肉メロン										
もも								124,075.56	82,495,219	665
ネクター										
すもも								140,057.20	72,521,805	518
桜桃								59.10	257,251	4,353
枇杷					16.44	413,595	25,158	27,592.86	22,361,369	810
イチジク								180,988.55	105,315,154	582
栗		300.00	210,210	701				8,613.70	5,216,066	606
レモン								3,404.70	744,961	219
オレンジ										
バナナ										
青バナナ										
バナナ計										
パキイ										
国内キーウイ		869.40	590,287	679				456,577.85	190,326,625	417
パキイ										
マニゴー								1,239.77	1,484,382	1,197
その他の輸入果実		3,834.00	1,523,928	397	124.56	230,159	1,848	87,652.44	42,675,555	487
果実計		832,525.30	151,247,309	182	22,470.00	6,923,186	308	11,703,035.52	4,844,529,162	414

果実の品目別・産地別取扱高表（都道府県別及び国外）

(中央市場)

No.13

品目	産地	佐賀県			長崎県			熊本県		
		数量(kg)	金額	平均@	数量(kg)	金額	平均@	数量(kg)	金額	平均@
ハウスミカン		559,887.73	326,030,204	582	60.00	12,894	215	1,214.88	335,416	276
極早生		477,257.40	69,301,394	145	172,840.00	20,336,375	118	527,466.85	46,631,365	88
早生温州		369,465.30	50,992,349	138	140,602.00	15,904,086	113	486,897.40	53,599,617	110
普通温州		351,503.00	99,710,923	284	153,753.00	28,766,114	187	270,716.50	51,014,109	188
温州計		1,758,113.43	546,034,870	311	467,255.00	65,019,469	139	1,286,295.63	151,580,507	118
伊予柑		17,243.00	2,525,260	146	11,937.00	1,538,714	129	4,517.00	589,431	130
八朔		19,292.00	3,290,797	171	6,448.00	759,940	118	78,324.00	11,953,662	153
清見		132,338.00	27,779,281	210	3,739.00	577,713	155	31,477.16	4,783,540	152
甘夏		112,455.00	16,759,054	149	48,336.00	4,286,108	89	157,226.50	17,517,234	111
日向夏								570.00	17,211	30
ネーブル		9,619.00	2,661,411	277	191.00	11,509	60	16,375.00	2,705,497	165
ポンカノン		87,365.00	18,515,398	212	113,060.00	25,858,697	229	38,783.00	8,418,802	217
デコボ		228,819.90	93,182,758	407	4,304.00	752,737	175	36,240.00	5,451,386	150
その他柑橘		154,580.20	57,215,588	370	11,935.90	2,004,212	168	264,847.15	44,856,696	169
柑橘計		2,519,825.53	767,964,417	305	667,205.90	100,809,099	151	1,914,655.44	247,873,966	129
つが										
サンふじ										
ジョナゴールド										
王林										
むつ										
その他のリンゴ										
リンゴ計										
デラウエア					212.80	126,942	597	192.20	215,544	1,121
巨峰		19,203.20	14,154,889	737	204.50	70,299	344	6,619.50	4,677,193	707
ベリー					250.00	53,848	215	457.50	149,794	327
温室ぶどう										
ピオーネ		451.60	309,960	686				18.00	12,055	670
その他のぶどう		250.00	109,979	440	181.80	45,413	250	758.80	250,728	330
ぶどう計		19,904.80	14,574,828	732	849.10	296,502	349	8,046.00	5,305,314	659
二十世紀		894.00	138,582	155				860.00	242,637	282
幸水		187,150.50	79,502,923	425				10,252.00	2,279,208	222
豊水		126,349.00	38,411,620	304	410.00	109,926	268	70,229.00	18,489,328	263
新高		53,200.30	13,665,914	257				55,247.50	12,119,449	219
新晩興		5,260.00	1,235,819	235				9,815.00	1,810,396	184
晩三吉		575.00	68,780	120						
その他の赤梨		23,548.50	7,215,150	306	280.00	44,395	159	4,585.00	826,324	180
西洋梨										
梨計		396,977.30	140,238,788	353	690.00	154,321	224	150,988.50	35,767,342	237
莓		446,249.25	430,140,967	964	461,566.05	440,074,146	953	137,036.33	145,227,422	1,060
西村豆								741.80	285,725	385
伊豆本柿								30.00	1,774	59
松有柿		1,360.00	282,240	208				52.00	4,796	92
富士有柿		1,865.00	405,581	217				135.00	9,136	68
その他の甘柿					110.00	13,285	121	3,940.00	989,225	251
柿計		3,225.00	687,821	213	110.00	13,285	121	4,898.80	1,290,656	263
渋柿		1,352.00	195,405	145				32,703.50	4,771,736	146
干柿		20,714.80	28,827,410	1,392				6,600.46	7,641,749	1,158
西瓜		7,326.00	847,279	116	104,801.00	15,369,894	147	1,462,097.00	199,599,715	137
小室西瓜					242,555.00	39,887,798	164	265,435.00	55,200,396	208
西瓜計		7,326.00	847,279	116	347,356.00	55,257,692	159	1,727,532.00	254,800,111	147
ブリンスメロン		6,568.00	2,219,704	338	17,815.00	5,214,486	293	33,484.00	7,253,499	217
アンデスメロン		5,740.00	1,518,521	265				44,783.00	11,772,523	263
その他のメロン		1,980.00	671,841	339	127,028.00	36,306,072	286	211,845.50	56,813,790	268
アールスメロン		1,888.00	451,434	239	99,002.50	39,455,803	399	229,907.00	95,456,475	415
赤肉メロン		2,730.00	816,363	299	5,815.00	2,184,594	376	127,800.50	48,124,901	377
もも		15,075.15	9,888,143	656	255.40	88,905	348	15,109.80	7,671,369	508
ネクタリン										
すもも		9,331.85	6,794,180	728	1.80	504	280	2,486.95	790,890	318
桜桃										
枇杷		5,475.49	1,775,270	324	22,143.05	27,717,044	1,252	180.45	80,610	447
イチジク		309.80	474,308	1,531	329.00	216,633	658	2,317.75	2,865,637	1,236
栗		136.00	74,204	546	20.00	4,841	242	63,816.45	37,737,397	591
レモン		10,933.60	2,268,289	207	40.90	8,621	211	2,105.15	291,966	139
オレンジ										
バナナ										
青バナナ										
バナナ計										
パキイ										
国内キーウイ		54,334.30	29,827,156	549	1,128.20	463,172	411	232.70	44,339	191
パキイ										
マシイ		10.80	26,460	2,450	2.00	1,890	945	165.65	157,021	948
その他の輸入果実										
その他の果実		2,648.50	1,241,606	469	17,688.64	7,380,605	417	117,986.15	27,982,059	237
果実計		3,532,736.17	1,441,524,394	408	1,769,046.54	715,648,215	405	4,834,682.08	999,720,772	207

果実の品目別・産地別取扱高表（都道府県別及び国外）

(中央市場)

No.15

品目	産地	沖縄県			韓国			中国		
		数量(kg)	金額	平均@	数量(kg)	金額	平均@	数量(kg)	金額	平均@
ハウスマカン										
極早生										
早温州										
普通温州										
温州計										
伊予柑										
八朔										
清見柑										
甘夏										
日向夏										
ネーブル										
ポロン										
デコボ										
その他の柑		14.40	11,319	786						
柑計		14.40	11,319	786						
つがふ										
サング										
ぶじ										
ジョナゴールド										
王林										
むつご										
その他のリンゴ										
リンゴ計										
デラウェア										
巨峰										
ベリオー										
温室ぶどう										
ピオーネ										
その他のぶどう										
ぶどう計										
二十世紀										
幸水										
豊水										
新高										
新晩熟										
その他の赤梨										
西洋梨										
梨計										
苺					3.00	2,730	910			
西村豆										
伊豆本柿										
富の他柿										
甘柿										
柿計										
干柿								16,835.00	6,229,966	370
西瓜		2,538.00	443,434	175						
小西瓜										
温室西瓜										
西瓜計		2,538.00	443,434	175						
ブリンスメロン										
アンデスメロン										
その他のメロン					805.00	479,325	595			
オールスメロン					3,045.00	1,306,463	429			
赤肉メロン										
ももん										
ネクター										
すずり										
桜桃										
枇杷										
イチジク										
栗					1,245.10	2,159,644	1,735			
レモン										
グレ										
オレンジ										
バナナ										
青バナナ										
バナナ計										
パキイ		3,870.20	1,863,424	481						
国内キーウイ								7,424.00	3,127,824	421
パパン		8.00	8,064	1,008						
マング		746.05	1,429,620	1,916						
その他の輸入果実								117,773.86	52,048,332	442
その他の果実		1,109.70	937,203	845	72,000.00	10,500,000	146	52,466.34	20,763,209	396
果実計		8,286.35	4,693,064	566	77,098.10	14,448,162	187	194,499.20	82,169,331	422

果実の品目別・産地別取扱高表（都道府県別及び国外）

(中央市場)

No.16

品目	産地	台湾			フィリピン			タイ		
		数量(kg)	金額	平均@	数量(kg)	金額	平均@	数量(kg)	金額	平均@
ハ	ウ									
極	早									
早	生									
普	通									
温	州									
伊	予									
八										
清										
甘	夏									
日	向									
ネ	一									
ボ	ン									
デ	コ									
そ	の									
柑	他									
つ	橘									
サ	ン									
ふ	ふ									
ジ	ヨ									
王	ナ									
む	の									
そ	他									
リ	ン									
デ	ラ									
巨	ウ									
ベ	リ									
温	室									
ビ	オ									
そ	の									
ぶ	他									
二	十									
幸										
豊										
新										
新										
晩	三									
そ	の									
西	他									
梨	赤									
	洋									
	毎									
西										
伊										
松										
富	有									
そ	の									
甘	他									
洪	柿									
干										
西										
小	玉									
温	室									
西	瓜									
ブ	リ									
ア	ン									
ソ	の									
ア	ー									
赤	肉									
も	メ									
ネ	ク									
す	タ									
桜	リ									
枇	も									
イ	チ									
	栗									
レ	モ									
グ	レ									
オ	ン									
バ	ナ	32,175.00	8,184,371	254	15,401,816.40	1,696,169,993	110			
青	バ	720.00	158,550	220	1,463,085.00	134,870,181	92			
バ	ナ	32,895.00	8,342,921	254	16,864,901.40	1,831,040,174	109			
パ	イ	650.00	94,609	146	1,774,343.00	282,138,242	159			
キ	一									
国	内									
パ	パ				9,640.00	3,681,698	382			
マ	ン	13,223.00	8,098,698	612	16,987.00	7,229,607	426	6,164.50	3,820,714	620
そ	の	4,867.50	4,365,955	897	8,315.18	3,403,437	409	2,400.84	1,640,784	683
そ	の	131.00	96,074	733	15,661.23	6,246,066	399	1,575.72	937,871	595
果	実	51,766.50	20,998,257	406	18,689,847.81	2,133,739,224	114	10,141.06	6,399,369	631

果実の品目別・産地別取扱高表（都道府県別及び国外）

(中央市場)

No.17

品目	産地	アメリカ			ニュージーランド			オーストラリア		
		数量(kg)	金額	平均@	数量(kg)	金額	平均@	数量(kg)	金額	平均@
ハウスマカン										
極早生										
早温州										
普通温州										
温州計										
伊予柑										
八朔										
清見										
甘夏										
日向夏										
ネーブル										
ポーン										
デコボ										
その他の柑										
つばき										
サザン										
ぶどう										
ジョナゴールド										
王林										
その他のリンゴ										
リンゴ計										
デラウェア										
巨峰										
ベリオー										
温室ぶどう										
ピオーネ										
その他のぶどう		105,464.80	36,743,034	348	108.00	303,975	2,815			
ぶどう計		105,464.80	36,743,034	348	108.00	303,975	2,815			
二十世紀										
幸水										
豊水										
新高										
新晩										
その他の赤										
西梨										
三洋梨										
計										
苺		162,566.20	162,906,714	1,002						
西村										
伊豆										
松本										
富山の柿										
その他の甘柿										
洪柿										
干柿										
西瓜		1,814.00	193,091	106						
小玉西瓜										
温室西瓜										
西瓜計		1,814.00	193,091	106						
プリンスメロン										
アンデスメロン										
その他のメロン										
オールスメロン										
赤肉メロン										
ももん										
ネクター										
すもも										
桜桃		78,368.80	85,823,819	1,095	114.00	154,245	1,353			
枇杷										
イチジク										
栗										
レモン		488,911.00	93,649,607	192	64.00	22,575	353			
グレープ		399,256.00	63,663,718	159						
オレンジ		866,576.00	148,617,177	171	8,194.00	1,969,694	240	252,478.00	45,238,076	179
バナナ										
青バナ										
バナナ計										
パキーン		3,790.00	360,454	95						
国内キーウイ		1,990.80	764,742	384	1,025,483.00	459,370,369	448			
パパイア		12,315.00	9,392,932	763						
マンゴー		1,955.00	903,760	462				626.50	762,928	1,218
その他の輸入果実		202,987.48	80,875,294	398	24,271.00	11,431,661	471			
その他の果実		13,210.24	10,492,151	794						
果実計		2,339,205.32	694,386,493	297	1,058,234.00	473,252,519	447	253,104.50	46,001,004	182

果実の品目別・産地別取扱高表（都道府県別及び国外）

(中央市場)

No.18

品目	産地	ヨーロッパ			イスラエル			南アフリカ		
		数量(kg)	金額	平均@	数量(kg)	金額	平均@	数量(kg)	金額	平均@
ハウスマカン										
極早生										
早通温										
普通温										
伊予柑										
八朔										
清見										
甘夏										
日向夏										
ネーブル										
ポカホン										
デコボ										
その他の柑										
つばき										
サザン										
ぶどう										
ジョナゴールド										
王林										
むすののリンゴ										
その他のリンゴ										
デラウェア										
巨峰										
ベリオー										
温室ぶどう										
ピオーネ										
その他のぶどう										
ぶどう										
二十世紀										
幸水										
豊水										
新興										
新吉梨										
晩赤										
その他の洋梨										
西梨										
村豆										
伊豆本柿										
松有他甘柿										
富士柿										
洪柿										
干柿										
西瓜										
小玉西瓜										
温瓜										
西メロン										
ブリンデス										
アールスメロン										
その他のメロン										
赤肉メロン										
もも										
ネクター										
すもも										
桜桃										
枇杷										
イチジク										
栗										
レモン		326.80	8,681	27						
オレンジ		208.00	6,552	32	91,136.00	13,971,413	153	335,126.00	44,992,805	134
バナナ								40,518.00	4,887,947	121
青バナナ										
バナナ										
パキスタン										
国内キーウイ										
パキスタン										
マシ										
その他の輸入果実		456.00	222,637	488	2,225.00	562,800	253			
その他の果実		843.50	449,309	533						
果実		1,834.30	687,179	375	93,361.00	14,534,213	156	375,644.00	49,880,752	133

果実の品目別・産地別取扱高表（都道府県別及び国外）

(中央市場)

No.19

品目	産地	カナダ			東南アジア			中南米		
		数量(kg)	金額	平均@	数量(kg)	金額	平均@	数量(kg)	金額	平均@
ハウスマカ	ン									
極早生	州									
早温	州									
普通温	州									
伊予	柑									
八朔	朔									
清見	見									
甘夏	夏									
日向	向									
ネーブル	ル									
ポカホン	ン									
デコボ	ン									
その他の柑	橘									
つが	が									
サッポ	ふ									
ジョナゴールド	ド									
王林	林									
むつ	つ									
その他のリンゴ	ゴ									
リンドウ	ア									
デラウェア	ア									
巨峰	峰									
ベリド	う									
温室ぶどう	な									
ピオーネ	う									
その他のぶどう	計							127,047.10	43,407,564	342
ぶどう	計							127,047.10	43,407,564	342
二十世紀	紀									
幸水	水									
豊高	高									
新興	興									
吉梨	梨									
その他の赤	計									
西洋	計									
西村	村									
伊豆	豆									
松本	本									
富士	柿									
その他の甘柿	計									
洪柿	柿									
干柿	柿									
西瓜	瓜									
小西	瓜									
温西	瓜									
西メロン	計									
ブリンズ	ン									
アンデス	ン									
その他のメロン	ン									
オールズ	ン									
赤肉メロン	ン									
もも	も									
ネクター	ン									
すずり	も									
桜桃	桃									
枇杷	杷							240.00	375,480	1,564
イチジク	ク									
栗										
レモン	ン							316,543.00	59,303,377	187
グレ	ン							1,136.00	205,380	181
オレ	ン							34.00	5,460	161
バナナ	ナ							318,110.00	43,981,781	138
青バナ	ナ							48,490.00	5,471,745	113
バナナ	計							366,600.00	49,453,526	135
パキ	ン									
国内キーウ	イ							16,579.00	4,709,303	284
パナイ	ア							75.00	59,745	797
マシ	ア							46,724.00	21,406,990	458
その他の輸入果	実	46.14	144,207	3,125	33,597.00	11,827,095	352	1,006,872.05	293,234,249	291
その他の果	実	40.32	37,225	923	89,183.80	27,586,913	309	831.00	332,276	400
果実	計	86.46	181,432	2,098	122,780.80	39,414,008	321	1,882,681.15	472,493,350	251

果実の品目別・産地別取扱高表（都道府県別及び国外）

(中央市場)

No.20

品目	産地	その他外国			合計		
		数量(kg)	金額	平均@	数量(kg)	金額	平均@
ハウスミカン					671,733.59	404,650,743	602
極早生					2,260,114.25	304,789,272	135
早温州					2,864,554.20	445,658,144	156
普通温州					1,694,330.00	419,429,526	248
温州計					7,490,732.04	1,574,527,685	210
伊予柑					381,472.10	76,639,480	201
八朔					257,022.80	47,986,149	187
清見					267,007.46	53,623,373	201
甘夏					847,743.20	112,432,009	133
日向夏					35,188.30	10,769,193	306
ネーブル					87,734.10	17,552,746	200
ボンカン					425,193.50	93,498,540	220
デコボ					331,904.40	117,753,705	355
その他の柑橘					710,655.29	185,822,531	261
柑橘計					10,834,653.19	2,290,605,411	211
つがふ					999,933.00	248,320,153	248
サンふじ					2,996,742.90	763,904,018	255
ふじ					668,178.80	193,622,635	290
ジョナゴールド					1,363,985.80	406,205,201	298
王林					845,668.70	209,590,051	248
むつ					63,810.00	25,940,029	407
その他のリンゴ					797,122.32	247,566,138	311
リンゴ計					7,735,441.52	2,095,148,225	271
デラウェア					226,606.60	227,346,781	1,003
巨峰					587,426.00	489,917,337	834
ベア					94,353.10	44,189,774	468
温室ぶどう					25,371.08	26,890,623	1,060
ピオーネ					206,126.40	177,430,846	861
その他のぶどう					320,841.80	140,795,209	439
ぶどう計					1,460,724.98	1,106,570,570	758
二十世紀					218,648.00	58,892,807	269
幸水					729,079.50	288,145,209	395
豊水					1,261,438.40	344,348,712	273
新高					426,038.80	99,704,477	234
新晩興					180,400.00	45,528,762	252
晩三吉					37,710.00	8,213,481	218
その他の赤梨					161,329.90	47,380,405	294
西洋梨					138,913.00	45,908,525	330
梨計					3,153,557.60	938,122,378	297
莓					3,016,643.08	3,114,605,371	1,032
西村					231,220.00	63,313,689	274
伊豆					100,905.50	26,062,797	258
松本					199,127.60	46,208,973	232
富有柿					1,237,790.70	352,799,053	285
その他の甘柿					86,704.00	26,442,536	305
柿計					1,855,747.80	514,827,048	277
渋柿					641,017.10	133,015,600	208
干柿					63,365.91	87,410,444	1,379
西瓜					4,664,572.60	628,556,409	135
小玉西瓜					608,427.40	114,613,029	188
温室西瓜					4,614.00	1,943,135	421
西瓜計					5,277,614.00	745,112,573	141
プリンスメロン					57,867.00	14,687,689	254
アンデスメロン					111,944.00	36,921,187	330
その他のメロン					579,853.50	173,707,952	300
オールスメロン					623,479.50	389,927,062	625
赤肉メロン					417,120.30	169,245,518	406
もも					1,079,493.41	458,929,617	425
ネクターリン					29,354.28	9,926,429	338
すもも					216,069.80	110,601,480	512
桜桃					143,709.58	174,770,236	1,216
枇杷					58,146.10	54,277,184	933
イチジク					184,074.10	109,131,711	593
栗					131,845.75	79,165,073	600
レモン					830,875.15	158,663,969	191
グレー					826,862.00	122,839,868	149
オレンジ					1,167,800.00	200,718,354	172
バナナ					15,752,101.40	1,748,336,145	111
青バナナ					1,512,295.00	140,500,476	93
バナナ計					17,264,396.40	1,888,836,621	109
パキーン		90.00	13,545	150	1,782,786.40	284,495,222	160
国内キーウイ					1,051,476.80	467,972,238	445
パパイア					513,332.85	221,316,731	431
マンゴー					22,876.00	13,874,160	606
その他の輸入果実		724.40	996,037	1,375	1,404,536.45	460,752,488	328
その他の果実		1,035.30	1,393,789	1,346	561,063.42	192,992,326	344
果実計		1,849.70	2,403,371	1,299	63,217,201.79	16,943,119,180	268

480
1,086
1,038

23,060
2,525

178
161
176
114

113
159
417
406
640
762
332
451
288

果実の品目別・月別取扱高表

(中央市場)

No.2

品目	4月			5月			6月		
	数量(kg)	金額	平均@	数量(kg)	金額	平均@	数量(kg)	金額	平均@
ハウスミカン	971.90	1,703,233	1,752	27,021.74	32,736,896	1,212	93,182.44	73,491,359	789
極早生温州									
普通温州	515.00	94,208	183						
温州計	1,486.90	1,797,441	1,209	27,021.74	32,736,896	1,212	93,182.44	73,491,359	789
伊予柑	12,095.10	1,147,476	95						
八朔	61,737.00	11,342,211	184	2,272.00	440,091	194			
清見	99,401.50	20,575,889	207	36,723.40	5,876,511	160			
甘夏柑	230,285.00	32,053,149	139	237,917.00	33,797,981	142	175,021.50	23,007,490	131
日向夏	10,039.20	2,819,017	281	9,719.50	2,518,636	259	3,727.00	563,061	151
ネーブル	4,523.60	721,997	160	130.00	10,248	79			
ポカン	291.00	34,346	118						
デコボ	65,893.30	17,753,762	269	4,956.00	844,614	170	555.00	40,793	74
その他柑橘	112,833.90	21,892,380	194	36,230.90	5,227,599	144	9,621.00	1,271,946	132
柑橘計	598,586.50	110,137,668	184	354,970.54	81,452,576	229	282,106.94	98,374,649	349
つがる									
サンふじ	451,193.80	92,760,576	206	69,838.80	12,590,364	180	1,652.80	251,612	152
ふじ	21,820.00	5,958,232	273	215,742.80	60,568,398	281	233,393.00	65,962,075	283
ジョナゴールド	84,134.00	24,311,617	289	141,005.40	41,725,860	296	155,748.00	44,245,009	284
王林	94,172.00	19,986,498	212	68,217.80	16,747,791	246	51,601.20	13,858,596	269
むつ	1,180.00	812,910	689	1,670.00	514,238	308	2,200.00	1,063,389	483
その他のリンゴ	5,975.60	1,406,675	235	5,222.40	1,744,223	334	4,941.20	855,351	173
リンゴ計	658,475.40	145,236,508	221	501,697.20	133,890,874	267	449,536.20	126,236,032	281
デラウェア	1,045.40	2,865,276	2,741	28,183.60	43,959,990	1,560	104,783.55	110,631,466	1,056
巨峰				6,720.60	12,679,772	1,887	34,172.00	51,696,149	1,513
ベリーA									
温室ぶどう				163.20	506,730	3,105	514.00	1,432,620	2,787
ピオーネ				139.20	411,327	2,955	4,334.60	7,200,875	1,661
その他のぶどう	32,091.50	10,565,990	329	32,286.00	9,663,257	299	21,231.80	7,194,783	339
ぶどう計	33,136.90	13,431,266	405	67,492.60	67,221,076	996	165,035.95	178,155,893	1,079
二十世紀									
幸水							39.00	46,935	1,203
豊水									
新興									
晩三吉									
その他赤梨									
西洋梨									
梨計							39.00	46,935	1,203
その他莓	685,242.89	454,189,761	663	232,006.84	157,599,202	679	35,297.75	27,212,898	771
西村豆									
伊豆本									
松本									
富有柿									
その他甘柿									
甘柿									
渋柿									
干柿									
西瓜	176,616.00	31,122,992	176	507,734.00	78,525,983	155	857,420.00	104,499,801	122
小玉西瓜	16,746.00	5,830,973	348	80,753.00	20,698,377	256	196,467.50	35,627,623	181
温室西瓜	232.00	66,045	285						
西瓜計	193,594.00	37,020,010	191	588,487.00	99,224,360	169	1,053,887.50	140,127,424	133
プリンスメロン	10,417.00	3,930,282	377	40,077.00	9,290,608	232	7,373.00	1,466,799	199
アンデスメロン	18,114.00	7,683,643	424	67,721.00	21,451,652	317	19,585.00	5,771,600	295
その他メロン	35,971.00	14,290,076	397	126,943.00	33,546,044	264	170,726.50	49,078,329	287
オールスメロン	36,591.10	27,934,315	763	51,586.50	31,432,864	609	52,264.20	27,131,479	519
赤肉メロン	7,908.20	5,118,018	647	55,022.70	20,056,958	365	64,483.00	22,198,106	344
もも	45.60	32,509	713	8,419.59	10,431,688	1,239	96,560.23	70,209,550	727
ネクタリン							145.00	47,880	330
すもも				1,948.00	1,758,078	903	107,238.60	56,388,069	526
桜桃	206.30	1,314,759	6,373	32,174.24	39,523,978	1,228	56,855.30	72,938,388	1,283
枇杷	5,219.10	9,254,763	1,773	19,136.25	21,298,799	1,113	31,296.50	20,065,901	641
イチジク	20.00	47,040	2,352	930.80	1,504,393	1,616	2,584.50	3,392,593	1,313
栗									
レモン	56,820.00	11,259,922	198	66,893.00	12,958,575	194	74,736.80	14,615,049	196
グレープ	41,389.00	6,593,356	159	42,182.00	6,569,065	156	43,520.00	6,718,438	154
オレンジ	175,184.00	28,340,909	162	176,376.00	29,877,460	169	138,635.00	24,994,772	180
バナナ	1,325,219.90	171,461,402	129	1,398,084.10	170,783,039	122	1,379,000.40	164,510,443	119
青バナナ	145,037.00	17,492,140	121	141,056.00	15,443,823	109	102,401.00	10,153,584	99
バナナ計	1,470,256.90	188,953,542	129	1,539,140.10	186,226,862	121	1,481,401.40	174,664,027	118
パイナップル	175,062.50	27,108,556	155	145,541.90	25,835,661	178	129,571.30	25,003,306	193
キーウイ	37,977.50	17,832,007	470	126,108.50	56,314,538	447	148,132.50	70,240,694	474
国内キーウイ	2,577.70	1,304,566	506	14.40	5,239	364			
パイア	1,272.00	831,110	653	2,391.00	1,238,252	518	2,647.00	1,200,152	453
マンゴー	10,509.55	12,602,217	1,199	17,070.25	24,359,047	1,427	22,738.65	32,723,503	1,439
その他輸入果実	138,404.84	42,226,512	305	143,100.26	38,387,007	268	99,122.50	39,189,407	395
その他の果実	19,640.17	8,106,213	413	32,514.95	13,518,890	416	41,768.51	19,706,053	472
果実計	4,412,622.15	1,174,779,528.00	266	4,439,945.62	1,124,973,746.00	253	4,777,288.83	1,307,897,926.00	274

果実の品目別・月別取扱高表

(中央市場)

No.3

品目	7月			8月			9月		
	数量(kg)	金額	平均@	数量(kg)	金額	平均@	数量(kg)	金額	平均@
ハウスミカン	127,423.08	91,532,452	718	234,285.13	124,808,537	533	184,653.10	79,675,549	431
極早生温州							192,272.45	35,153,648	183
普通生温州									
温州計	127,423.08	91,532,452	718	234,285.13	124,808,537	533	376,925.55	114,829,197	305
伊予柑									
八朔									
清見									
甘夏	48,176.70	4,709,159	98	5,541.00	308,079	56			
日向夏	724.00	195,699	270	37.50	20,370	543			
ネーブル									
ポンカン									
デコボ									
その他柑橘	6,255.00	686,136	110	872.00	71,190	82	1,366.00	44,054	32
柑橘計	182,578.78	97,123,446	532	240,735.63	125,208,176	520	378,291.55	114,873,251	304
つがる				62,330.00	21,914,356	352	671,552.00	160,541,305	239
サンふじ	525.00	85,260	162	1.00	74	74			
ふじ	138,866.60	41,198,177	297	31,636.40	10,294,524	325			
ジョナゴールド	156,747.20	44,876,002	286	165,461.20	47,646,045	288	8,780.00	1,568,543	179
王林	27,941.90	7,778,527	278	5,240.20	1,500,705	286			
むつ	8,680.00	2,672,544	308	20,230.00	9,891,590	489	450.00	106,050	236
その他のリンゴ	1,637.20	222,949	136	1,051.00	233,606	222	111,715.00	27,588,404	247
リンゴ計	334,397.90	96,833,459	290	285,949.80	91,480,900	320	792,497.00	189,804,302	240
デラウエア	68,752.00	56,724,923	825	22,753.95	12,336,991	542	1,088.10	828,135	761
巨峰	98,541.30	114,901,609	1,166	237,170.90	168,432,124	710	151,023.10	97,579,034	646
ベリーA	3,503.60	2,334,791	666	86,796.30	40,446,615	466	4,053.20	1,408,368	347
温室ぶどう	1,347.24	3,300,465	2,450	8,810.40	8,401,914	954	5,476.04	4,886,687	892
ピオーネ	17,004.60	22,108,667	1,300	55,094.60	44,393,840	806	83,411.00	66,180,866	793
その他のぶどう	6,313.60	5,607,441	888	46,972.10	24,390,083	519	28,679.20	22,005,317	767
ぶどう計	195,462.34	204,977,896	1,049	457,598.25	298,401,567	652	273,730.64	192,888,407	705
二十世紀				63,965.00	23,154,358	362	114,459.00	27,375,573	239
幸豊	97,366.00	49,450,398	508	618,314.50	236,218,712	382	13,360.00	2,429,164	182
新新高				326,142.00	110,768,437	340	796,976.40	200,385,328	251
晩三吉				5,000.00	1,905,750	381	52,418.50	13,846,515	264
その他の赤洋梨	1,158.00	330,290	285	11,193.50	2,480,737	222	50,159.00	15,681,105	313
梨計	98,524.00	49,780,688	505	1,025,306.00	374,840,149	366	1,036,947.70	262,860,142	253
その他の莓	22,101.48	22,482,956	1,017	23,372.10	23,444,121	1,003	28,677.80	28,486,374	993
西村豆							117,830.50	33,562,524	285
伊豆本							410.00	58,916	144
富山有甘柿							4.00	641	160
その他の甘柿							11,422.50	3,457,111	303
渋柿	284.00	423,570	1,491	1,020.00	968,624	950	129,667.00	37,079,192	286
干柿							25,880.00	10,203,708	394
西瓜	1,389,380.00	231,686,460	167	1,512,516.60	152,137,698	101	149,731.00	16,457,326	110
小玉西瓜	174,846.00	35,148,237	201	120,742.90	13,223,823	110	5,141.00	1,010,876	197
温室西瓜									
西瓜計	1,564,226.00	266,834,697	171	1,633,259.50	165,361,521	101	154,872.00	17,468,202	113
プリンスメロン									
アンデスメロン	337.00	58,926	175						
その他メロン	101,853.00	36,864,987	362	119,992.00	33,035,162	275	16,683.00	4,586,758	275
アールスメロン	51,120.60	33,292,635	651	87,007.70	37,431,756	430	65,594.40	27,736,715	423
赤肉メロン	51,929.80	25,894,445	499	85,018.50	31,186,587	367	64,053.00	20,650,966	322
もも	253,935.15	132,960,852	524	553,807.84	185,768,426	335	165,795.00	59,143,199	357
ネクタリン	8,316.60	2,839,375	341	14,783.38	5,104,702	345	6,109.30	1,934,472	317
すもも	66,932.15	33,385,433	499	28,347.20	13,248,273	467	10,887.85	5,179,615	476
桜桃	51,924.90	58,048,071	1,118	2,177.80	1,970,220	905			
枇杷	1,370.35	824,492	602	42.00	23,940	570			
イチジク	6,697.10	6,379,544	953	43,336.50	24,811,988	573	65,424.45	37,579,553	574
栗				4,347.90	2,453,746	564	71,425.80	42,079,353	589
レモン	77,920.00	17,659,575	227	64,342.00	14,499,337	225	57,217.20	12,618,592	221
グレープ	87,632.00	13,828,370	158	87,472.00	13,507,875	154	54,548.00	8,416,508	154
オレンジ	122,900.00	20,651,940	168	88,531.00	14,728,907	166	90,032.00	14,862,510	165
バナナ	1,410,463.50	162,416,026	115	1,417,841.80	136,553,169	96	1,315,742.80	132,814,793	101
青バナナ	173,163.00	15,904,688	92	160,342.00	11,000,200	69	96,291.00	7,276,290	76
バナナ計	1,583,626.50	178,320,714	113	1,578,183.80	147,553,369	93	1,412,033.80	140,091,083	99
パイナップル	189,917.60	30,668,200	161	190,941.60	30,152,418	158	179,087.00	27,195,357	152
キーウイ	157,291.00	73,751,050	469	137,392.50	61,826,936	450	163,645.00	75,043,176	459
国内キーウイ									
パイナップル	2,799.00	1,560,653	558	2,125.50	1,376,915	648	2,083.00	1,353,390	650
マンゴー	24,221.90	25,150,004	1,038	18,317.77	12,082,308	660	4,103.00	2,458,628	599
その他輸入果実	78,773.80	34,004,217	432	68,262.55	30,005,957	440	97,947.50	36,612,308	374
その他の果実	57,985.74	25,872,162	446	47,621.12	19,017,717	399	28,706.40	13,280,125	463
果実計	5,375,058.69	1,490,472,357.00	277	6,889,291.94	1,759,491,597.00	255	5,375,939.39	1,384,485,886.00	258

果実の品目別・月別取扱高表

(中央市場)

No.4

品目	10月			11月			12月		
	数量(kg)	金額	平均@	数量(kg)	金額	平均@	数量(kg)	金額	平均@
ハウスミカン	4,196.20	702,717	167						
極早生	1,425,869.00	197,976,479	139	618,244.80	69,465,662	112	23,728.00	2,193,483	92
早生温州	19,746.00	4,493,221	228	1,158,684.00	175,028,716	151	1,610,714.00	251,079,710	156
普通温州				1,390.00	172,200	124	572,115.00	119,503,419	209
温州計	1,449,811.20	203,172,417	140	1,778,318.80	244,666,578	138	2,206,557.00	372,776,612	169
伊予柑							11,120.00	2,263,075	204
八朔									
清見									
甘夏				70.00	59,535	850	1,094.00	539,909	494
日向夏				73.50	52,920	720	6,659.50	2,136,419	321
ネーブル							90,194.50	19,227,802	213
ポンカン							42,410.90	22,931,429	541
デコボ				1,923.40	1,525,567	793	126,354.95	34,643,299	274
その他柑橘	1,164.40	438,332	376	7,759.00	4,386,119	565	2,484,390.85	454,518,545	183
柑橘計	1,450,975.60	203,610,749	140	1,788,144.70	250,690,719	140			
つがる	265,991.00	65,855,044	248						
サンふじ	230.00	38,115	166	411,926.00	136,654,542	332	538,818.50	177,951,233	330
ふじ	380.00	93,723	247	900.00	200,592	223	5,160.00	1,075,812	208
ジョナゴールド	123,870.00	37,944,868	306	185,575.00	56,927,616	307	98,387.00	35,066,744	356
王林	8,044.20	1,905,625	237	89,491.20	25,782,184	288	98,577.40	31,443,334	319
むつ				4,120.00	1,308,090	317	10,600.00	4,207,198	397
その他のリンゴ	441,783.30	147,066,701	333	164,929.12	47,698,703	289	14,907.00	5,765,601	387
リンゴ計	840,298.50	252,904,076	301	856,941.32	268,571,727	313	766,449.90	255,509,922	333
デラウエア									
巨峰	45,207.70	33,355,252	738	14,254.40	10,962,470	769	336.00	310,927	925
ベリーA									
温室ぶどう	3,237.80	3,164,213	977	2,666.40	2,526,965	948	3,028.00	2,554,227	844
ピオーネ	44,462.90	36,212,737	814	1,679.50	922,534	549			
その他のぶどう	32,736.80	15,566,172	475	36,024.10	14,050,419	390	27,884.10	9,198,358	330
ぶどう計	125,645.20	88,298,374	703	54,624.40	28,462,388	521	31,248.10	12,063,512	386
二十世紀	40,224.00	8,362,876	208						
幸水									
豊水	138,180.00	33,182,515	240	140.00	12,432	89			
新高高	332,037.80	75,014,009	226	34,807.50	8,162,463	235	1,775.00	775,740	437
新興	70,915.00	19,692,111	278	108,835.00	25,656,683	236	330.00	94,290	286
晩三吉				335.00	70,350	210	36,195.00	7,921,227	219
その他赤梨	45,472.50	14,688,069	323	20,103.50	5,412,681	269	32,406.40	8,491,108	262
西洋梨	38,821.20	12,998,939	335	66,212.40	20,837,807	315	23,053.60	8,505,657	369
梨計	665,650.50	163,938,519	246	230,433.40	60,152,416	261	93,760.00	25,788,022	275
その他莓	38,582.30	38,442,654	996	107,135.86	143,808,824	1,342	403,751.68	642,387,857	1,591
西村	113,389.50	29,751,165	262						
伊豆	100,290.50	25,982,261	259	205.00	21,620	105			
松本	180,846.60	43,586,065	241	18,277.00	2,622,267	143			
富有柿	13,341.00	1,972,211	148	802,451.10	189,731,855	236	274,114.10	94,904,159	346
その他甘柿	65,638.50	20,450,314	312	9,135.00	2,432,118	266	508.00	102,993	203
甘柿	473,506.10	121,742,016	257	830,068.10	194,807,860	235	274,622.10	95,007,152	346
渋柿	231,483.10	56,949,522	246	319,263.00	53,688,375	168	63,047.00	10,780,541	171
干柿	528.12	1,210,691	2,292	3,935.50	5,135,146	1,305	37,825.79	58,305,457	1,541
西瓜	24,166.00	3,171,352	131	13,442.00	1,672,867	124	7,459.00	1,109,779	149
小玉西瓜	9,009.00	2,007,424	223	1,935.00	218,580	113	1,592.00	173,963	109
温室西瓜	812.00	266,280	328	740.00	195,247	264	1,190.00	460,727	387
西瓜計	33,987.00	5,445,056	160	16,117.00	2,086,694	129	10,241.00	1,744,469	170
プリンスメロン									
アンデスメロン				184.00	42,752	232	1,673.00	288,814	173
その他メロン	2,096.00	301,742	144	2,024.00	532,354	263	689.00	217,439	316
アールスメロン	59,899.20	26,927,610	450	57,586.80	30,092,836	523	57,842.30	47,507,509	821
赤肉メロン	43,504.00	16,281,085	374	13,657.10	6,248,541	458	18,093.10	10,560,128	584
もも	930.00	383,393	412						
ネクタリン									
すもも	716.00	642,012	897						
桜桃							250.00	397,530	1,590
枇杷									
イチジク	57,373.00	31,444,610	548	7,707.75	3,971,990	515			
栗	51,450.05	30,453,005	592	4,622.00	4,178,969	904			
レモン	73,222.90	12,987,250	177	95,147.30	12,957,865	136	92,444.60	16,969,460	184
グレープ	51,288.00	4,996,015	97	82,363.00	9,921,718	120	215,764.00	32,333,362	150
オレンジ	69,878.00	11,765,749	168	59,967.00	9,721,059	162	67,051.00	12,777,631	191
バナナ	1,368,196.50	161,352,026	118	1,140,718.40	127,869,162	112	1,261,782.40	121,463,034	96
青バナナ	90,831.00	8,886,183	98	111,046.00	10,202,138	92	81,120.00	6,075,300	75
バナナ計	1,459,027.50	170,238,209	117	1,251,764.40	138,071,300	110	1,342,902.40	127,538,334	95
パイナップル	107,034.00	19,524,269	182	112,768.00	19,377,900	172	123,267.50	20,468,056	166
キーウイ	105,994.50	46,163,778	436	102,976.00	42,040,812	408	55,615.80	20,105,635	362
国内キーウイ	42,005.50	27,914,238	665	27,737.35	12,312,171	444	88,960.90	40,907,406	460
パイア	2,000.00	1,250,603	625	1,723.50	1,170,156	679	1,535.00	1,071,450	698
マンゴー	3,270.00	1,794,552	549	4,080.50	2,137,458	524	2,983.00	2,109,178	707
その他輸入果実	137,379.62	37,316,433	272	104,182.20	35,727,000	343	123,617.60	40,688,126	329
その他の果実	20,194.33	9,738,835	482	150,288.73	35,079,684	233	102,326.82	23,071,816	225
果実計	6,147,919.02	1,382,665,045.00	225	6,285,442.91	1,370,988,714.00	218	6,460,352.44	1,953,117,351.00	302

果実の品目別・月別取扱高表

(中央市場)		No.5		
品目	月	合計		
		数量(kg)	金額	平均@
ハウスミカン		671,733.59	404,650,743	602
極早生		2,260,114.25	304,789,272	135
早生温州		2,864,554.20	445,658,144	156
普通温州		1,694,330.00	419,429,526	248
温州計		7,490,732.04	1,574,527,685	210
伊予柑		381,472.10	76,639,480	201
八朔		257,022.80	47,986,149	187
清見		267,007.46	53,623,373	201
甘夏柑		847,743.20	112,432,009	133
日向夏		35,188.30	10,769,193	306
ネーブル		87,734.10	17,552,746	200
ポンカン		425,193.50	93,498,540	220
デコボ		331,904.40	117,753,705	355
その他柑橘		710,655.29	185,822,531	261
柑橘計		10,834,653.19	2,290,605,411	211
つがる		999,933.00	248,320,153	248
サンふじ		2,996,742.90	763,904,018	255
ふじ		668,178.80	193,622,635	290
ジョナゴールド		1,363,985.80	406,205,201	298
王林		845,668.70	209,590,051	248
むつ		63,810.00	25,940,029	407
その他のリンゴ		797,122.32	247,566,138	311
リンゴ計		7,735,441.52	2,095,148,225	271
デラウエア		226,606.60	227,346,781	1,003
巨峰		587,426.00	489,917,337	834
ベリーA		94,353.10	44,189,774	468
温室ぶどう		25,371.08	26,890,623	1,060
ピオーネ		206,126.40	177,430,846	861
その他のぶどう		320,841.80	140,795,209	439
ぶどう計		1,460,724.98	1,106,570,570	758
二十世紀		218,648.00	58,892,807	269
幸水		729,079.50	288,145,209	395
豊水		1,261,438.40	344,348,712	273
新高高		426,038.80	99,704,477	234
新新興		180,400.00	45,528,762	252
晩三吉		37,710.00	8,213,481	218
その他赤梨		161,329.90	47,380,405	294
西洋梨		138,913.00	45,908,525	330
梨計		3,153,557.60	938,122,378	297
その他莓		3,016,643.08	3,114,605,371	1,032
西村		231,220.00	63,313,689	274
伊豆		100,905.50	26,062,797	258
松本		199,127.60	46,208,973	232
富有柿		1,237,790.70	352,799,053	285
その他甘柿		86,704.00	26,442,536	305
甘柿計		1,855,747.80	514,827,048	277
渋柿		641,017.10	133,015,600	208
干柿		63,365.91	87,410,444	1,379
西瓜		4,664,572.60	628,556,409	135
小玉西瓜		608,427.40	114,613,029	188
温室西瓜		4,614.00	1,943,135	421
西瓜計		5,277,614.00	745,112,573	141
プリンスメロン		57,867.00	14,687,689	254
アンデスメロン		111,944.00	36,921,187	330
その他メロン		579,853.50	173,707,952	300
アールスメロン		623,479.50	389,927,062	625
赤肉メロン		417,120.30	169,245,518	406
もも		1,079,493.41	458,929,617	425
ネクタリン		29,354.28	9,926,429	338
すもも		216,069.80	110,601,480	512
桜桃		143,709.58	174,770,236	1,216
枇杷		58,146.10	54,277,184	933
イチジク		184,074.10	109,131,711	593
栗		131,845.75	79,165,073	600
レモン		830,875.15	158,663,969	191
グレープ		826,862.00	122,839,868	149
オレンジ		1,167,800.00	200,718,354	172
バナナ		15,752,101.40	1,748,336,145	111
青バナナ		1,512,295.00	140,500,476	93
バナナ計		17,264,396.40	1,888,836,621	109
パイナップル		1,782,786.40	284,495,222	160
キーウイ		1,051,476.80	467,972,238	445
国内キーウイ		513,332.85	221,316,731	431
パイナップル		22,876.00	13,874,160	606
マンゴー		119,473.82	123,948,445	1,037
その他輸入果実		1,404,536.45	460,752,488	328
その他の果実		561,063.42	192,992,326	344
果実計		63,217,201.79	16,943,119,180.00	268