





## 野菜の産地別取扱高(上位10位)

### 1 全国

順位	県名	数 量					金 額				
		23年	比率	22年	比率	前年比	23年	比率	22年	比率	前年比

### 2 県内

順位	地区名	数 量					金 額				
		23年	比率	22年	比率	前年比	23年	比率	22年	比率	前年比

## 野菜の品目別取扱高(上位10位)

### 1 全国

順位	品目名	数 量					金 額				
		23年	比率	22年	比率	前年比	23年	比率	22年	比率	前年比

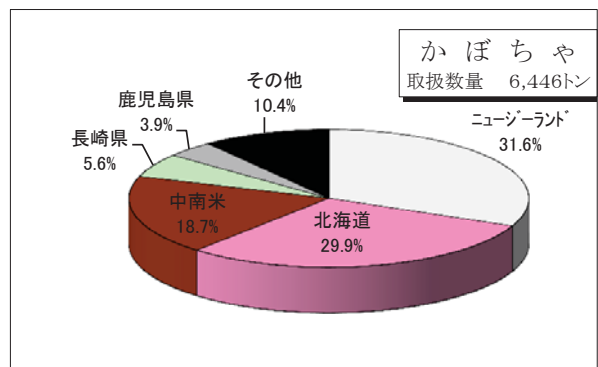
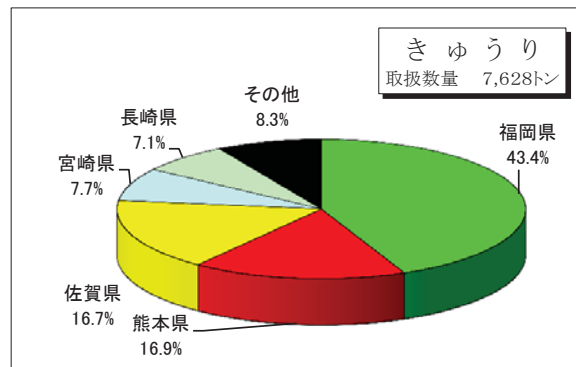
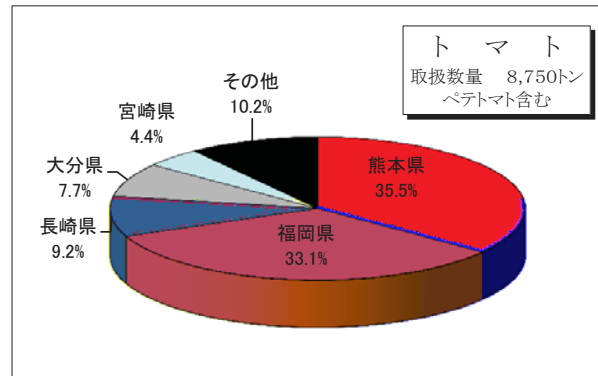
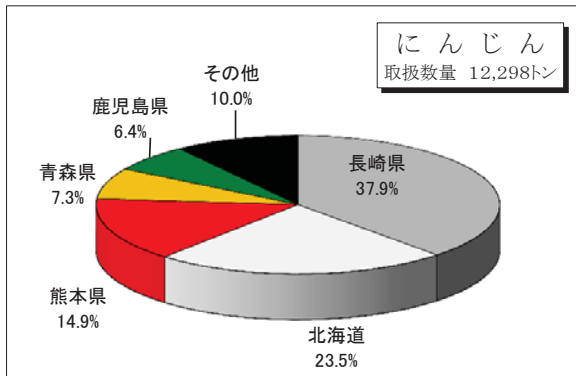
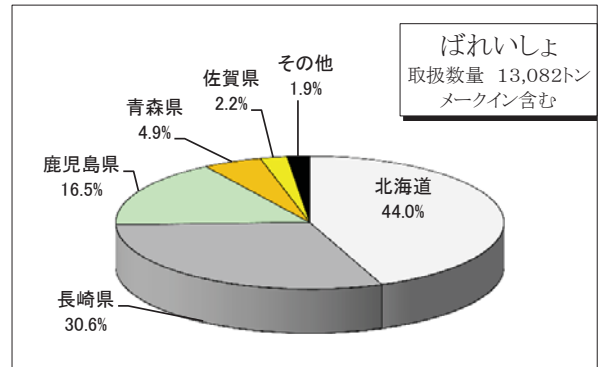
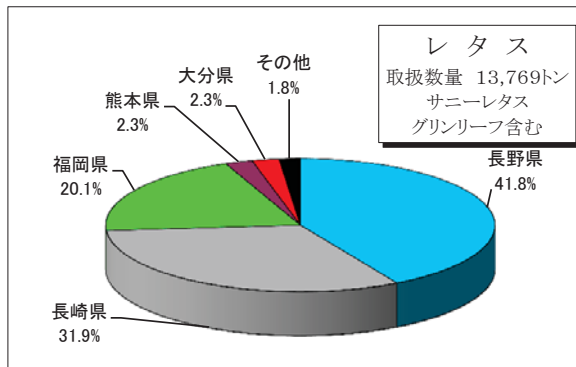
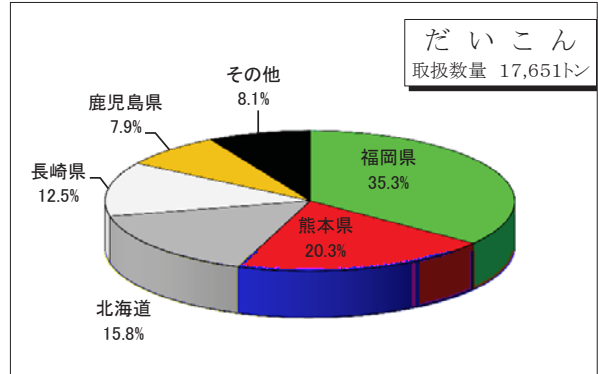
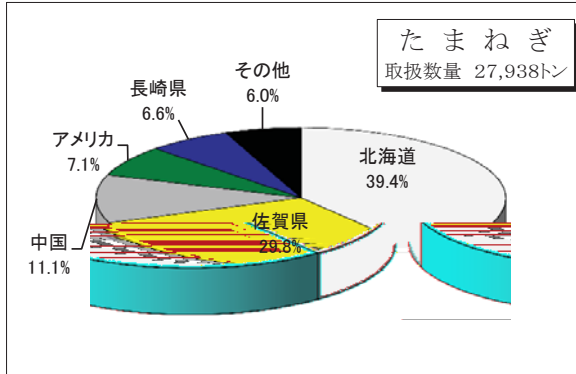
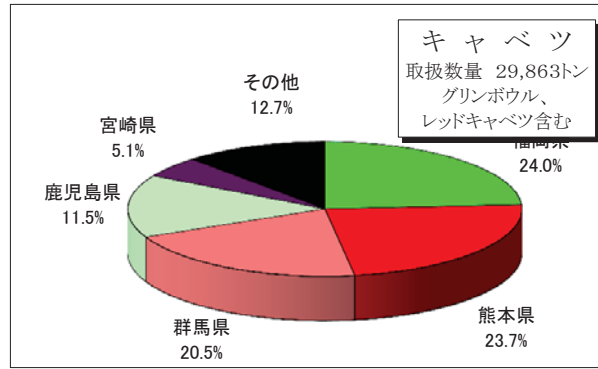
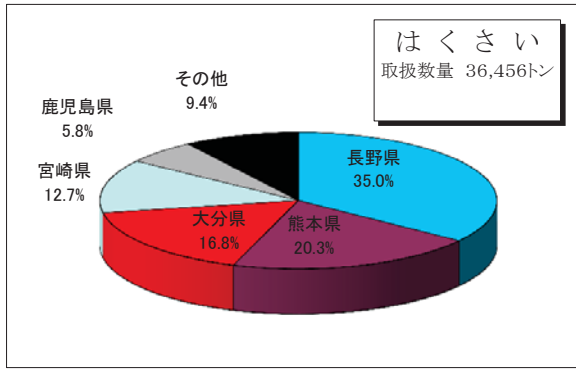
### 2 県内

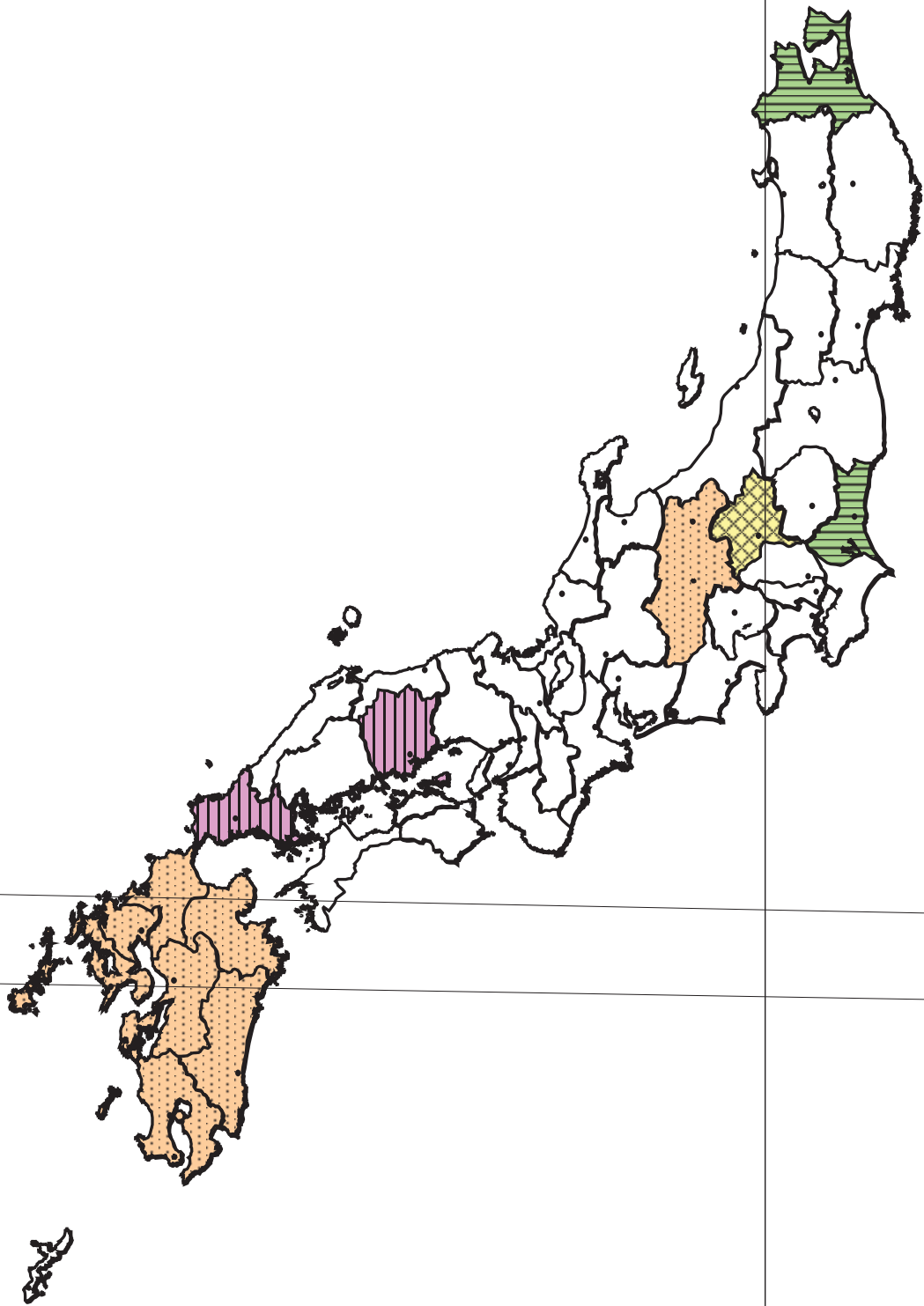
順位	品目名	数 量					金 額				
		23年	比率	22年	比率	前年比	23年	比率	22年	比率	前年比





# 主要野菜の品目別・産地別入荷量比率







## 輸 入 野 菜 の 取 扱 高

### 1 国別

順位	県名	数 量					金 額				
		23年		22年		前年比	23年		22年		前年比
		比率	比率	比率	比率						

### 2 品目別

順位	品目名	数 量					金 額				
		23年		22年		前年比	23年		22年		前年比
		比率	比率	比率	比率						

野菜の品目別・産地別取扱高表（県内）

（中央市場）

No.1

品目	産地	福岡市			糸島市			筑紫地区（注1）		
		数量(kg)	金額	平均@	数量(kg)	金額	平均@	数量(kg)	金額	平均@
根菜類	根	3,965,609.00	218,024,229	55	742,132.00	33,399,163	45			
	か	571,970.95	39,301,357	69	36,853.20	2,348,132	64			
	人	4,990.10	539,860	108	293.00	22,074	75	75.60	34,388	455
	ご	553.40	94,420	171	3,801.90	1,163,917	306			
	れ	3,510.00	730,323	208	21.00	3,436	164			
	ん									
	こ	12,274.60	1,567,249	128	4,166.70	943,350	226	26,669.40	2,008,970	75
	の									
	こ	11,478.73	6,680,013	582	4,805.50	2,507,501	522	634.50	364,317	574
	ゆ									
	で	13,772.00	446,497	32	19,636.00	566,910	29	180.00	3,780	21
	白	1,046,072.00	81,128,283	78	2,023,629.40	151,473,126	75	25,204.00	1,980,229	79
葉	キ	1,770.00	78,222	44	2,140.00	81,705	38			
	グ	469,725.75	224,282,706	477	9,982.40	3,684,161	369	46,093.30	25,915,888	562
	春	100,183.10	45,433,222	454	4,303.10	986,741	229	33,457.12	20,928,704	626
	ほ	140,044.15	78,244,314	559	134,961.38	75,111,567	557	2,940.42	4,435,586	1,508
	う	1,605.95	446,884	278	217.80	39,173	180			
	れ	50,552.20	15,532,048	307	51,833.50	12,645,019	244			
	ん									
	草	542.90	105,767	195	55,849.25	14,092,821	252			
茎	葱	313.70	145,313	463	229.80	190,312	828			
	白	15.00	1,524	102	12,228.50	6,665,209	545			
	ふ	640.60	182,518	285	4,420.35	1,081,864	245			
	つ									
	み	5,350.50	230,103	43	72,883.40	5,654,134	78			
	つ	1,443.40	76,775	53	62.00	13,566	219	790.00	99,250	126
	に	730.00	8,396	12				228.00	16,907	74
菜	セ	15.00	168	11						
	ル	62,761.50	8,653,833	138	1,369.00	133,128	97			
	フ	65,166.50	14,365,980	220	971,210.00	232,828,600	240	48,361.00	11,362,060	235
	ロ	10,286.60	11,715,675	1,139	5,502.00	5,829,566	1,060	4,034.10	4,660,724	1,155
	ッ	4,878.60	3,153,888	646	16.60	1,240	75			
類	ア	258.70	72,327	280	2.00	420	210			
	ス	33,748.02	9,925,784	294	11,311.10	2,958,203	262	28.20	3,775	134
	パ	26.00	8,201	315						
	セ	381,645.63	134,336,983	352	134,466.25	68,705,051	511	43,713.50	27,975,059	640
	ン	17,591.80	4,155,407	236	220,779.45	59,975,130	272			
	ラ	857,681.00	256,063,566	299	449,799.00	147,909,175	329			
	ウ	5,524.50	1,365,604	247	1,435,972.00	362,282,712	252			
果	ト	61,730.40	9,136,538	148	36,689.50	5,245,088	143			
	マ	650.00	50,540	78	22,121.00	2,066,748	93			
	ウ	272.15	60,968	224	1,990.80	719,699	362	651.50	117,457	180
菜	瓜	626.95	251,251	401	41.39	29,018	701	653.36	731,395	1,119
	白	7.80	3,654	468	10,018.50	6,338,304	633			
	一	60.00	14,480	241				195.90	20,153	103
	マ	59.20	4,117	70						
	ン	4,858.00	2,974,708	612	23,679.01	21,515,433	909			
	ト									
豆	い	1,021.65	666,611	652	1,046.65	499,078	477	13.20	3,696	280
	き	168.25	92,536	550	440.70	254,896	578			
	ぬ	1,320.30	651,552	493	1,181.90	671,835	568	27.00	7,088	263
	さ	1,702.80	845,428	496	860.40	386,520	449			
	や	433.00	93,843	217	4,353.20	868,399	199			
	え	30,524.80	16,208,017	531	1,202.50	612,926	510	78.00	14,784	190
	ん									
	ど	98.39	33,186	337	339.40	97,013	286	82.00	41,045	501
類	そ	2,413.60	423,439	175	5,208.30	858,913	165	469.00	60,229	128
	の	106,196.50	7,563,845	71	17,180.00	932,400	54	1,150.00	41,225	36
	他	2,160.00	210,859	98	2,915.00	328,509	113			
	豆	4,244.50	323,587	76	3,304.00	232,229	70	25.50	1,250	49
	類	2,459.50	277,999	113	5,408.30	440,998	82	25.50	1,964	77
	土				19.50	3,487	179			
	物	20.10	30,349	1,510	212.00	36,668	173	10.92	18,744	1,716
	山	213.50	58,584	274	226.90	89,446	394			
	ら	17.60	6,245	355	70.00	27,721	396			
	の	219.55	55,203	251	98.00	20,999	214			
	に	1,759.00	121,100	69						
	生									
	ア									
	ー									
	リ									
	ー									
	レ									
	ッド									
茸	松	265.91	183,122	689	78.00	18,229	234	6.00	2,783	464
	生									
	椎	244,778.00	60,481,160	247						
	の	189.00	66,120	350						
	し	101.25	42,131	416	11,157.00	2,815,441	252			
	な	7.34	10,418	1,419						
	メ									
	ッ	2,745.60	3,825,674	1,393	18.40	16,422	893			
	シ	9.00	28,182	3,131	1,723.70	6,696,427	3,885	12.00	37,380	3,115
香	貝	53.41	46,479	870	86.47	74,249	859	2.30	1,208	525
	辛	4,463.17	2,628,428	589	31,616.63	28,402,244	898	45.20	6,262	139
	棲	4,687.66	7,706,439	1,644	2,283.41	4,187,458	1,834			
	物	2,993.29	4,080,009	1,363	50,252.57	87,462,695	1,740	6,640.76	21,326,748	3,211
	類	4,479.90	783,269	175	2,753.00	353,387	128	313.00	29,902	96
	そ	2,949.30	761,181	258	187.80	31,198	166			
	の	10.00	841	84						
	小	447.50	94,784	212	15.80	778	49	366.00	51,241	140
	力	126.50	51,860	410				12.00	8,190	682
	ボ									
	ず									
	し									
	缶									
	野	205,701.59	13,341,095	65	34,024.80	7,249,553	213	5,585.15	5,026,042	900
他	菜	304,047.32	36,650,828	121	60,006.41	10,584,661	176	1,787.28	435,700	244
	加	8,844,025.16	1,328,038,098	150	6,747,688.52	1,383,466,175	205	250,560.71	127,774,123	510
	工									
	品									
	計	73,198.92	16,416,991	224	1,464.00	317,542	217			
	合									
	鷄									
	卵									

（注1）筑紫地区は那珂川町、春日市、大野城市、太宰府市、筑紫野市。

野菜の品目別・産地別取扱高表（県内）

(中央市場)

No.2

品目	産地	粕屋地区（注2）			宗像地区（注3）			甘木地区（注4）		
		数量(kg)	金額	平均@	数量(kg)	金額	平均@	数量(kg)	金額	平均@
根菜類	大か	2,472.00	99,686	40	379,655.10	17,195,602	45	107,354.00	5,996,570	56
	人参	19,325.00	3,549,790	184	2,780.50	146,645	53			
	ごぼ	55.30	4,023	73	7,642.00	2,328,860	305	350.00	81,481	233
	れんこん	391.20	10,897	28	585.80	227,231	388	459.00	292,950	638
葉類	けのこ	3,592.70	761,294	212	108.10	23,819	220			
	ゆで筍	10,986.05	6,980,716	635	2,964.65	1,906,953	643			
	白菜	1,309.00	42,779	33	1,646.00	93,790	57	2,960.00	166,407	56
	キャベツ	35,376.00	1,787,588	51	521,342.00	45,515,091	87	714,030.00	40,158,338	56
	グリーンボウル							320.00	13,440	42
	春菊	677.00	347,397	513	45.00	18,900	420	2,498.00	949,505	380
	ほうれん草	6,709.55	2,529,336	377	411.60	195,743	476	100,900.70	30,540,446	303
	青葱	342.00	52,402	153				51,663.44	40,324,815	781
	分葱	70.40	14,693	209						
	白葱	95.50	10,202	107	24.00	4,851	202	111.00	26,944	243
茎類	ふき	6.00	1,449	242	99.00	14,347	145			
	わらび									
菜類	みつば				9.00	5,040	560	12,324.50	5,017,219	407
	らった				8,935.60	3,343,940	374	32,534.00	14,931,506	459
	レタ	44.50	1,507	34	94.00	39,312	418	600.00	43,733	73
	サニーレタ	8.00	462	58	448.00	167,475	374			
	グリーンリーフ				226.00	40,352	179			
	セルリー	1,711.10	274,153	160						
	カリフラワー	376.00	72,126	192	159,142.00	20,798,177	131	966.00	122,976	127
	ブロッコリー	262,754.90	66,475,204	253	87,250.00	23,970,851	275	687.00	126,474	184
	アスパラ	4,116.90	4,582,471	1,113						
	パセリ									
果菜類	チンゲンサイ	142.35	21,698	152	251.00	118,262	471	12,670.00	4,023,519	318
	かつかお菜	17,205.70	4,369,312	254	105.00	26,598	253	2,702.35	843,019	312
	サラダ菜									
	その他葉菜類	230,039.48	90,834,581	395	1,016.80	360,172	354	34,588.70	8,295,299	240
	茄子	5,977.10	1,248,458	209	495.00	102,965	208	216,532.20	63,513,204	293
	トマト	37.10	11,536	311	795.00	217,476	274	17,384.00	2,506,353	144
	きゅうり	7,412.30	1,599,460	216	1,881.90	361,028	192	295,605.60	74,464,649	252
	南瓜	1,112.00	140,368	126	5,020.00	1,055,152	210	47.00	39,461	84
	白瓜	1,034.00	102,453	99	40.00	5,240	131	225.00	18,281	81
	ピーマン				92.00	69,720	758			
土物類	ししとう	7,179.00	4,293,232	598	77.70	62,580	805	41.07	22,870	557
	オクラ	25.70	8,860	345	77.10	61,404	796	3,744.10	2,368,185	633
	とうもろこし							4,952.00	949,568	192
	ベテマトマト	8,878.20	5,851,242	659	10,901.96	9,677,108	888	82.85	16,178	195
	豆類	1,421.65	810,407	570	234.80	199,473	850	23.50	36,016	1,533
	いんげん	103.60	75,941	733	15.85	10,884	687			
	さやえんどう	1,467.65	821,683	560	66.90	31,585	472			
	実えんどう	701.90	369,092	526	198.45	119,018	600			
	そら豆	607.50	162,531	268	20.30	7,369	363	20.00	2,940	147
	枝豆	716.60	341,412	476				171.00	56,732	332
茸類	その他の豆類	60.60	38,955	643	44.40	29,421	663	1,388.70	714,131	514
	里芋	10,926.00	2,049,970	188	2,075.00	468,143	226	5,244.50	953,080	182
	玉葱	8,974.50	736,853	82	2,512.00	168,909	67	22,210.00	1,441,042	65
	甘藷	885.60	58,909	67	3.00	158	53			
	馬鈴薯	621.20	84,446	136	220.00	22,681	103	211.00	22,549	107
	メークイ	123.00	3,666	30	440.00	41,730	95	350.00	30,923	88
	長山芋	27.65	20,697	749				60.00	10,080	168
	らっきょう	84.50	20,601	244	38.00	14,448	380			
	にんにく	32.96	16,805	510	12.00	2,898	242			
	生薑				8.00	925	116			
茸類	アーリーレッ	30.00	1,890	63	120.00	7,782	65			
	松生椎茸	338.39	210,425	622						
	えのめ	3,692.00	1,470,042	398						
	しなめこ									
	マッシュルーム									
香辛類	貝大妙菜	121,036.34	28,586,193	236				15,377.95	7,610,581	495
	しょうが	742.00	1,521,697	2,051				1,648.00	3,293,429	1,998
	しょうが	500.85	354,694	708				484.73	447,529	923
	のび				39.80	22,008	553	4,842.20	1,404,740	290
	その他の香辛野菜	1,174.49	1,757,483	1,496	127.50	80,756	633	3,260.80	2,848,689	874
その他	大梅	1,824.00	291,426	160	22.00	3,633	165	9,535.00	2,165,236	227
	小梅	429.00	119,156	278	13.00	5,733	441			
	力ボス	26.00	2,184	84						
	ゆめしず	641.40	112,324	175				19.00	1,764	93
	ゆめしず	4,795.14	756,685	158				68,492.20	5,814,648	85
その他	野菜加工品	1,275.70	245,213	192	125.16	113,999	911	348.00	555,569	1,596
	その他の野菜	67,481.39	6,661,449	99	17,069.88	2,738,355	160	1,812.87	377,085	208
	合計	860,203.64	243,782,204	283	1,217,567.85	132,244,592	109	1,752,254.96	323,640,153	185
	鶏卵	47,300.30	9,601,512	203	49,580.00	9,304,636	188			

(注2)粕屋地区は粕屋郡、古賀市。(注3)宗像地区は宗像市、福津市。(注4)甘木地区は旧甘木市。

野菜の品目別・産地別取扱高表（県内）

(中央市場)

No.3

品目	産地	朝倉郡			三井地区(注5)			久留米市		
		数量(kg)	金額	平均@	数量(kg)	金額	平均@	数量(kg)	金額	平均@
根菜類	大か人	180,052.00	8,839,992	49	858,015.00	39,598,272	46	1,281.00	44,114	34
	ごれんたゆ	2,346.00	154,520	66	79,276.00	5,285,222	67	18,745.00	1,584,936	85
	ぼんこ	1,130.00	151,433	134	58,990.00	6,165,595	105	14,720.00	3,703,298	252
	のこ	9,837.00	6,716,766	683	85.00	12,453	147	959.60	296,165	309
	けのこ	8,633.00	651,900	76	105.00	17,726	169	1,504.00	393,458	262
葉類	白	4,598.85	2,382,332	518				2,144.00	1,239,365	578
	キヤベツ	17,390.00	707,947	41	55,510.00	2,357,447	42	618,495.00	29,349,686	47
	リンボウ	268,690.00	16,238,184	60	45,434.00	2,301,435	51	570,682.50	21,136,674	37
	春					178.50		1,083	6	
	ほうれん	3,460.90	1,416,733	409	5,728.95	2,325,242	406	2,089.00	955,026	457
	青	144,149.75	47,017,075	326	507,540.10	161,500,666	318	71,234.60	26,676,892	374
	分	124,319.30	113,241,268	911	213,632.02	150,316,541	704	155,941.00	68,823,117	441
	白					77.00		338		
	ふ	32,751.00	8,639,357	264	477.00	160,705	337			
	つ					279.05		292		
	み	56.00	31,734	567	98,351.00	47,607,834	484			
	菜類	レニータス	12,975.00	4,280,085	330	96,763.90	36,245,460	375	165.00	42,358
グリンリーフ		377,980.00	37,693,990	100	1,087,488.00	121,932,262	112	47,218.00	4,637,470	98
セルワ		3,297.00	734,491	223	424,262.00	81,987,461	193	27,044.20	5,720,326	212
カリフラワ		1,816.00	381,976	210	362,283.20	73,284,787	202	16,127.90	3,535,830	219
プ						22.55		972		
ア		130.00	274	2				11,996.00	1,770,454	148
パ		3,800.00	696,011	183	18,770.00	5,702,898	304	1,557.00	216,743	139
チンゲンサイ		15.24	41,339	2,713	10.00	8,400	840			
か		3,887.50	888,765	229	41,168.30	46,924,097	1,140	1,994.80	1,848,784	927
サ					45,609.30	12,173,659	267	88.00	13,010	148
その他葉菜類					20,067.80	5,946,478	296	4,774.10	761,417	159
茄		31,225.10	8,292,798	266	17,378.70	9,452,785	544	63,270.20	43,235,581	683
ト		74,581.50	19,683,703	264	676,691.15	234,968,149	347	14,966.00	5,448,898	364
マ		12,768.00	2,377,432	186	4,544.60	1,182,027	260	315.00	67,158	213
ゆ		927,092.40	252,183,639	272	1,039.00	331,904	319	372,775.00	96,295,139	258
白		880.00	93,127	106	1,027.00	66,231	64			
ビ					18,750.00	2,034,776	109	54,860.00	5,063,439	92
オ		20.20	7,041	349	50.38	16,786	333			
ミ		26.10	10,850	416	4,859.90	2,992,294	616	1,371.60	1,067,250	778
ベ					13,442.50	2,213,036	165	3,396.30	653,594	192
豆類								76.80	7,373	96
い					74.10	19,341	261	976.55	546,114	559
さ					3.75	2,111	563			
実				43.00	21,108	491	12.60	3,781	300	
枝				64.90	25,556	394				
その他豆類	1,520.70	626,298	412	2,214.50	449,194	203	10.00	1,050	105	
土物類	7,427.90	2,753,374	371	7,039.90	2,361,565	335	5,750.30	1,887,906	328	
里	3,992.50	1,055,485	264	1,638.00	762,411	465	194.04	42,507	219	
玉	38,947.00	2,551,065	66	2,715.00	432,730	159	245.00	71,917	294	
甘				8,150.00	394,214	48				
馬				60.00	5,535	92	115.00	18,848	164	
メ	110.00	8,391	76	960.00	62,949	66	1,010.50	60,104	59	
山	10,130.00	1,223,382	121	1,272.50	101,097	79	261.00	5,744	22	
ら	154.00	143,115	929	5.00	410	82				
に				75.00	20,612	275				
生	10.00	1,660	166	60.00	12,810	214	18.00	8,127	452	
茸類				310.00	16,959	55				
生										
え				18.00	3,780	210	100.00	13,482	135	
し				36.00	9,261	257				
マッシュルーム										
香辛棟物類	734.40	225,707	307	5,730.20	9,750,403	1,702	1.00	1,575	1,575	
大	12.00	4,297	358	21.80	16,597	761				
妙	200.40	43,811	219	9.60	4,032	420				
ハ	2.50	1,439	576	4,138.58	3,827,932	925				
その他香辛野菜	9,595.52	19,730,030	2,056	19,070.57	13,135,388	689	200.20	24,772	124	
そ	2,075.00	385,892	186	19.00	1,155	61				
小	10.00	840	84							
の				13.50	1,418	105	18.00	3,024	168	
他										
野	33,348.30	15,465,344	464	6,573.00	2,188,769	333				
菜	5,564.67	2,520,237	453	49,029.91	34,511,459	704	86,436.70	2,957,176	34	
合計	2,361,742.73	580,295,129	246	4,867,769.01	1,123,760,902	231	2,205,458.99	336,307,115	152	
鶏卵	213,374.22	55,952,342	262							

(注5)三井地区は小郡市、大刀洗町。

野菜の品目別・産地別取扱高表（県内）

(中央市場)

No.4

品目	産地	浮羽地区（注6）			八女地区（注7）			筑後市		
		数量(kg)	金額	平均@	数量(kg)	金額	平均@	数量(kg)	金額	平均@
根菜類	大か									
	人ご	62,460.00	15,827,396	253	14,590.00	1,223,460	84			
	れた	1,708.00	1,001,301	586						
葉類	白	27,780.00	1,824,480	66						
	グ	49,140.00	1,791,339	36						
	春				4,861.00	263,776	54			
	ほ				2,749.75	976,600	355			
	青				37,874.00	11,779,800	311			
	分									
	白									
	ふ									
	つ									
	に				8,956.00	4,469,199	499			
菜類	レ	107,360.00	10,591,824	99	61,052.00	5,573,078	91			
	サ	21,489.00	5,252,097	244	937.00	156,038	167	136.00	15,751	116
	グ	11,151.00	2,683,650	241	28.00	6,122	219	959.50	46,933	49
	セ				1,245.00	143,006	115			
	カ									
	ブ				225.00	27,587	123			
	ア	2,755.20	2,660,410	966						
	パ									
	チ									
	か				25.20	3,077	122			
果菜類	茄	6,166.12	2,593,619	421	87,665.35	23,057,084	263	1,300.70	329,102	253
	ト	668,344.25	225,879,359	338	6,996.00	2,662,724	381			
	ゆ				24,625.00	8,013,842	325	45.00	7,109	158
	南				210.00	16,370	78			
	白									
	ビ									
	シ	728.40	679,880	933						
	オ									
	と									
	米	28.80	16,632	578	76,401.35	54,827,747	718			
豆類	い				25,699.30	16,645,260	648			
	き									
	さ				20.00	14,700	735			
	実				1,554.95	1,079,927	695			
	そ									
	枝									
	の				40.10	14,658	366			
	他									
	豆				2,298.50	400,673	174			
	土物類	里								
玉										
甘					680.00	6,101	9			
馬										
メ										
長										
山					195.20	395,273	2,025			
ら										
に										
生										
茸類	松									
	生				9,109.80	6,427,291	706			
	え				180.00	67,725	376			
	し				272,808.00	155,673,319	571			
	な									
	マ									
	ツ									
	シ									
	ユ									
	ル									
香辛穂物類	貝									
	大									
	妙				673.87	600,985	892			
	菜									
	ハ				3.00	2,206	735			
	そ				478.20	725,692	1,518	24.00	17,640	735
	の									
	他									
	香									
	その他	大				25,559.00	8,091,517	317		
小					15,746.00	6,218,937	395			
力										
ゆ					19,807.50	5,890,311	297			
も										
野					2,253.00	2,939,527	1,305			
菜		30.00	94,500	3,150	11,310.72	6,564,442	580			
加		1,111.30	1,477,885	1,330	189,105.75	109,262,728	578			
計		960,252.07	272,374,372	284	942,955.94	447,632,667	475	2,536.20	517,792	204

(注6)浮羽地区はうきは市等。(注7)八女地区は八女市、広川町。

野菜の品目別・産地別取扱高表（県内）

(中央市場)

No.5

品目	産地	大川市			柳川市			三瀬郡		
		数量(kg)	金額	平均@	数量(kg)	金額	平均@	数量(kg)	金額	平均@
根菜類	大か									
	人ご									
根菜類	ぼ									
	ん									
根菜類	の	1,219.10	626,923	514						
	こ									
葉	白							11,790.00	793,344	67
	キ	1,750.00	48,459	28						
葉	春									
	ほ				2,074.70	536,328	259			
茎	青							56,173.90	48,142,810	857
	分									
菜	白									
	ふ									
菜	つ									
	み				105.00	19,961	190			
菜	レ				103,596.00	14,092,081	136			
	ニ				3,197.00	633,994	198	9,872.00	2,643,499	268
菜	グ				1,260.00	219,404	174	4,692.00	1,360,221	290
	リ									
類	ア				594.00	123,218	207			
	ス				54,629.35	56,220,773	1,029	67,344.70	69,743,656	1,036
類	パ									
	チ									
果	か									
	つ									
果	サ									
	ラ									
菜	ソ	-45.00	-11,025	245	2,156.30	2,050,643	951	1,374.80	945,773	688
	の									
果	茄				506,785.60	163,525,252	323			
	ト				266,872.00	80,470,716	302			
果	ゆ									
	う									
果	南									
	白									
果	ビ									
	シ									
果	オ									
	ク	13,411.40	9,124,219	680	38,694.70	28,209,484	729	50.50	42,520	842
果	と				412.00	128,521	312	5,455.00	1,360,053	249
	米									
豆	ベ				4,004.00	1,772,986	443	837.44	692,689	827
	テ									
豆	い									
	き									
豆	ぬ									
	さ	29.00	21,315	735	27.00	21,263	788			
豆	実	3,488.20	1,870,426	536	12,008.10	6,561,051	546			
	そ				76.00	32,760	431			
土	枝									
	の									
土	里							286,610.00	19,231,312	67
	玉									
物	甘									
	馬									
物	メ				72.00	15,876	220			
	一									
物	長									
	山									
物	ら									
	に									
茸	ア									
	ー									
茸	松							19,989.40	12,799,492	640
	生							890,034.44	223,739,703	251
茸	え	130.00	42,315	326				1,305,298.00	491,316,998	376
	し							150.50	69,668	463
茸	な									
	マ	6,843.88	5,957,223	870						
香	貝									
	大									
香	の	5,219.70	1,825,101	350	555.00	261,450	471	48.00	8,232	172
	ハ									
香	そ							2,525.00	775,795	307
	の									
の	小									
	力									
の	ゆ									
	も									
他	野									
	菜									
他	野							49,857.10	19,804,816	397
	の									
他	合	32,046.28	19,504,956	609	997,118.75	354,895,761	356	2,712,102.78	893,470,581	329
	鶏									

野菜の品目別・産地別取扱高表（県内）

(中央市場)

No.6

品目	産地	山門地区（注8）			大牟田市			三池郡		
		数量(kg)	金額	平均@	数量(kg)	金額	平均@	数量(kg)	金額	平均@
根菜類	大か	556.00	17,956	32						
	人ご	1,970.00	203,345	103						
	れんぼ	20.00	6,300	315						
	たけのこ	6,015.60	1,029,841	171						
葉菜類	白	14,895.00	608,826	41						
	キヤベツ	448,238.50	22,194,849	50						
	グリンボウ									
	春ほうれん草	1,842.00	217,057	118						
	青葱	72.00	3,875	54						
	白葱	8.00	1,680	210						
	茎									
	ふ									
	つ									
	み									
菜類	レタ	7,594.00	421,791	56						
	サニーレタス	14.40	8,400	583						
	グリーンリーフ									
	セルリー	340,194.40	78,951,632	232						
	カリフラワー									
	ブロッコリー									
	アスパラ	410.30	215,896	526						
	パセリ									
	チンゲンサイ									
	かつかお									
果菜類	茄子	1,609,605.60	491,620,560	305			80.00	26,670	333	
	トマト	26,286.25	7,112,016	271			53,588.00	14,656,111	273	
	ゆり	55,153.20	14,370,118	261						
	南瓜									
	白瓜	15,382.00	2,293,189	149						
	ピーマン	168.80	34,695	206						
	オクラ	1,684.55	983,105	584						
	とうもろこし	4,840.00	1,459,035	301						
	ベテト	14,348.00	6,631,785	462			12,354.80	7,610,581	616	
	豆類									
土物類	いんげん	154.15	49,939	324						
	さやえんどう	501.85	277,182	552			1,002.20	1,088,639	1,086	
	実えんどう	921.70	373,836	406						
	そら豆	44.40	4,446	100						
	その他豆類									
	里芋	135.00	6,237	46						
	甘藷	700.00	33,066	47						
	馬鈴薯									
	メークイ	1,436.00	355,909	248						
	山芋									
茸類	らっきよ									
	にんにく	100.00	45,499	455						
	アーリーレツ									
	松茸	6.40	1,344	210						
	えのめ				73,550.00	19,025,108	259			
	しなめ									
	マッシュルーム									
	貝									
	大妙									
	ハソ	400.00	222,388	556						
その他	の									
	ハソ									
	の									
	ハソ									
	の									
	ハソ									
	の									
	ハソ									
	の									
	ハソ									
合計	2,554,010.10	629,828,720	247	73,550.00	19,025,108	259	67,559.00	23,457,434	347	

(注8)山門地区はみやま市等。

野菜の品目別・産地別取扱高表（県内）

(中央市場)

No.7

品目	産地	遠賀郡			直方市			鞍手郡		
		数量(kg)	金額	平均@	数量(kg)	金額	平均@	数量(kg)	金額	平均@
根菜類	大か							985.50	66,806	68
	人ご									
	れたゆ							160.50	68,230	425
葉菜類	白キ	21,195.00	1,209,296	57				14,636.00	7,776,875	531
	グリン	313,100.00	25,410,217	81				16.80	1,502	89
	春ほ	2,902.00	211,052	73						
	青分							6,220.80	6,301,720	1,013
茎菜類	ふ	17,076.00	3,516,475	206				244.00	36,183	148
	つ									
菜類	レサ									
	グリン									
	セ									
	プロ	72.00	33,086	460				45,564.00	12,598,713	277
豆類	ア				3,949.90	4,136,921	1,047			
	チ									
	か							597.80	149,938	251
果菜類	そ	0.90	1,727	1,919				3,018.10	626,527	208
	ト	276.00	67,410	244				68,791.00	19,830,038	288
	き							74,422.00	18,581,253	250
	白									
豆類	い									
	き									
	さ	2,320.00	769,178	332						
土物類	ら									
	ら									
	ら									
	ら									
茸類	ア									
	松									
	生									
香辛	マ	190,727.00	46,768,797	245						
	大							174.47	143,820	824
	ハ	3,282.00	2,849,281	868				194.90	72,617	373
	そ	19,841.70	10,417,291	525						
その他	小							8.80	1,155	131
	大							6.50	893	137
計	合	576,802.60	91,401,052	158	3,949.90	4,136,921	1,047	243,771.17	70,470,716	289
	計							81,977.80	25,091,043	306



野菜の品目別・産地別取扱高表（県内）

(中央市場)

No.8

品目	産地	飯塚市			嘉穂郡			田川地区(注9)		
		数量(kg)	金額	平均@	数量(kg)	金額	平均@	数量(kg)	金額	平均@
根菜類	大か	1,615.80	107,401	66						
	人ご									
	ぼんご				133,486.00	12,149,061	91			
葉菜類	白キ									
	グリン							57,834.00	2,674,446	46
	ほうれん	115.50	9,660	84						
	青分									
茎菜類	ふ				27,640.60	5,592,259	202			
	つ									
	レタ									
葉菜類	セリ				1,856.00	1,948,800	1,050			
	カブ	1,434.00	206,535	144	21,092.00	5,513,624	261			
	アスパ				4,310.00	4,706,784	1,092	7,868.10	8,511,874	1,082
	チン									
果菜類	か				1,365.00	648,817	475			
	その他	796.00	90,489	114	4,192.00	757,890	181	64,039.00	19,485,606	304
	とうもろ							55.00	20,906	380
果菜類	ゆ	8,047.00	1,656,988	206	97,420.00	21,500,814	221	3,349.50	1,865,000	557
	白									
	オ				10,372.00	6,521,214	629	20.00	10,690	534
	と									
豆類	い	34.44	16,325	474	2,274.00	1,476,376	649			
	さ				20.00	14,280	714			
	枝				446.00	284,340	638	9.00	7,245	805
	その他									
土物類	山									
	ら									
	に									
	ア									
茸類	松							35,746.17	27,908,805	781
	え									
	な									
	マ									
香辛	大				10.15	11,198	1,103			
	ハ				4.00	3,780	945			
	その他	16.00	28,350	1,772						
その他	小	415.00	70,561	170	19,445.00	5,595,656	288			
	力	172.00	64,911	377						
	野	21,987.50	7,050,790	321	37,439.80	11,101,586	297	33.60	8,102	241
	計	703.00	196,560	280	299.00	34,846	117	169.40	145,444	859
鶏	35,336.24	9,498,570	269	361,671.55	77,861,325	215	169,123.77	60,638,118	359	

(注9)田川地区は田州市、田州郡。

野菜の品目別・産地別取扱高表（県内）

(中央市場)

No.9

品目	産地	豊前市			行橋市			北九州市		
		数量(kg)	金額	平均@	数量(kg)	金額	平均@	数量(kg)	金額	平均@
根菜類	大か									
	人ご									
	れたゆ							27,873.00	2,361,931	85
葉菜類	白				64,410.00	4,490,023	70	155.00	224,595	1,449
	キグ							1,029,360.00	80,099,500	78
	春ほ									
茎菜類	ふ									
	つ									
	み									
菜類	レ									
	サ									
	グ									
豆類	ア							150.00	55,965	373
	パ									
	チ									
果菜類	か									
	さ									
	そ									
土物類	ら									
	に									
	ア									
茸類	松									
	生									
	え									
香辛植物類	な									
	マ									
	ツ									
その他	の									
	ハ									
	そ									
計										
合										
計										
卵										

野菜の品目別・産地別取扱高表（県内）

(中央市場)

No.10

品目	産地	合計			
		数量(kg)	金額	平均@	
根菜類	大か	根	6,237,126.10	323,215,584	52
	人ご	ぶ	733,897.95	52,544,809	72
	れた	参	167,266.00	30,285,213	181
	ゆ	う	18,380.90	9,816,100	534
	白	ぼ	5,055.00	1,133,517	224
	キ	ん	261,561.20	36,309,592	139
葉類	グ	の	50,512.18	28,960,086	573
	春	こ	860,199.80	41,926,679	49
	ほ	葉	7,102,088.40	492,008,197	69
	青	ツ	71,755.50	3,372,183	47
	分	菊	540,300.30	259,895,558	481
	白	草	975,671.57	337,548,470	346
	ふ	葱	924,184.41	596,777,815	646
	つ	葱	1,979.15	528,452	267
	み	葱	135,844.20	37,019,126	273
	に	き	101,736.80	23,440,921	230
菜類	レ	わ	543.50	335,625	618
	サ	ば	122,984.00	59,328,560	482
	グ	ら	165,495.45	64,596,891	390
	セ	タ	1,871,260.40	200,911,285	107
	カ	ス	493,000.00	97,509,585	198
	ブ	ー	399,501.60	81,584,578	204
	ア	リ	345,044.05	81,339,680	236
	パ	ワ	236,740.50	31,550,968	133
	チ	ー	1,528,687.40	374,303,549	245
	カ	コ	165,232.39	173,034,489	1,047
果菜類	サ	ラ	48,058.30	51,928,009	1,081
	ソ	リ	62,908.85	17,311,660	275
	カ	サイ	90,565.27	24,987,601	276
	サ	菜	82,039.90	53,345,384	650
	ソ	類	1,625,581.71	603,681,045	371
	茄	子	2,821,316.02	850,949,879	302
	ト	マ	2,720,579.90	827,327,276	304
	ト	ト	3,307,014.90	853,014,259	258
	南	瓜	107,138.90	15,792,335	147
	白	瓜	113,062.00	11,634,666	103
豆類	ビ	ン	3,225.63	1,019,325	316
	シ	ン	9,534.07	6,208,658	651
	オ	ラ	84,394.35	57,762,826	684
	ト	ラ	32,753.70	6,798,440	208
	米	シ	136.00	11,490	84
	ベ	ス	177,695.41	121,890,222	686
	い	マ	30,565.84	19,456,601	637
	き	ト	886.30	486,307	549
	さ	ト	5,699.40	3,631,731	637
	実	ト	21,501.40	11,630,854	541
土物類	そ	豆	10,054.50	2,387,264	237
	枝	豆	47,503.20	22,405,671	472
	そ	類	11,313.53	4,526,701	400
	里	芋	35,722.40	6,780,816	190
	玉	葱	492,630.00	33,093,931	67
	甘	葱	6,138.60	622,818	101
	馬	薯	11,386.70	824,287	72
	メ	薯	21,977.80	2,499,288	114
	長	芋	19.50	3,487	179
	山	芋	684.87	655,336	957
茸類	ら	芋	637.90	203,691	319
	に	う	210.56	74,606	354
	生	姜	435.55	124,286	285
	ア	姜	2,219.00	147,731	67
	松	茸	65,540.07	47,551,491	726
	生	茸	1,208,790.44	303,373,273	251
	え	茸	1,582,023.00	648,535,740	410
	し	茸	11,408.75	2,927,240	257
	な	茸	6,851.22	5,967,641	871
	マ	茸	330,640.69	87,034,949	263
香辛棟物類	貝	れ	9,864.90	21,327,518	2,162
	大	菜	2,080.05	1,813,868	872
	妙	姜	50,520.60	37,531,986	743
	菜	花	11,115.15	15,725,474	1,415
	ハ	類	116,600.60	162,633,726	1,395
	そ	野	66,439.90	17,771,634	267
その他	小	梅	19,335.10	7,137,045	369
	力	梅	631.80	99,279	157
	ゆ	ス	21,335.20	6,156,537	289
	も	ず	73,425.84	6,631,383	90
	筍	し	5,675.00	7,436,756	1,310
	野	缶	358,198.57	69,247,302	193
	菜	品	919,558.78	237,207,571	258
	加	菜	40,361,676.37	8,738,606,406	217
	工	計	466,895.24	116,684,066	250
	野	計			
の	計				
他	計				
計	計				
鶏	卵				

野菜の品目別・産地別取扱高表（都道府県別及び国外）

(中央市場)

No.1

品目	産地	北海道			青森県			岩手県		
		数量(kg)	金額	平均@	数量(kg)	金額	平均@	数量(kg)	金額	平均@
根菜類	大根	2,792,992.00	231,346,918	83	940,633.00	86,367,817	92	42,387.00	4,827,863	114
	人参	229.00	126,799	554	3,593.10	1,550,118	431			
	ごぼう	2,888,168.00	388,423,565	134	892,305.00	124,257,881	139			
	れんこん	53,881.25	11,965,622	222	653,198.49	167,006,614	256			
葉菜類	白菜	579,780.00	51,866,996	89	2,000.00	430,815	215			
	キャベツ	7,520.00	571,446	76	27,480.00	2,472,914	90			
	グリーンポウ	81,810.00	9,306,472	114						
	春菊	51.00	19,584	384						
	ほうれん草	23,038.50	22,391,073	972						
	青葱	21.00	23,311	1,110						
	白葱									
	ふき	107,545.00	35,145,205	327	1,940.00	474,121	244			
	みつば							10.50	11,760	1,120
	レタ	238.00	267,384	1,123						
菜類	サニーレタス	30,826.00	4,618,320	150						
	セリ	1,668.00	1,145,657	687						
	カリフラワー	129.00	36,856	286						
	ブロッコリー	73,079.00	24,419,660	334	350.00	155,400	444			
	アスパラ	32.00	39,900	1,247				150.00	121,381	809
	パセリ	140.40	221,823	1,580						
	チンゲンサイ									
	かつお菜	198.00	268,800	1,358						
	その他葉菜類	5,376.50	2,584,029	481				76.00	65,101	857
	果菜類	トマト	51,107.00	21,023,136	411	35,771.00	15,296,829	428		
きゅうり		50,925.00	17,519,016	344	1,230.00	369,706	301			
南瓜		1,925,765.90	255,357,921	133	4,380.00	560,606	128			
ピーマン		2,421.50	838,141	346	7,362.00	2,168,277	295	230.00	88,296	384
ししとう		67.45	95,897	1,422						
とうもろこし		344,695.00	71,685,191	208						
米ナスト										
豆類	ベテト	89,530.90	75,152,894	839	512.20	485,332	948	681.60	696,107	1,021
	いんげん	4,527.48	6,516,939	1,439						
	きぬさや	6,264.00	14,824,787	2,367	119.00	405,251	3,405	303.00	653,710	2,157
	さやえんどう	1,872.00	3,295,888	1,761				10.00	21,525	2,152
	実えんどう									
	そら豆	312.00	182,155	584	400.00	186,900	467			
	枝豆				504.00	155,600	309			
土物類	その他豆類	1,334.80	1,620,617	1,214						
	里芋	13.00	2,297	177						
	玉葱	11,006,529.50	1,220,754,810	111	6,380.00	572,566	90			
	甘藷									
	馬鈴薯	1,379,061.00	153,100,026	111	28,790.00	3,615,133	126			
	メークイ	4,373,035.00	536,210,520	123	614,136.00	72,596,932	118			
	長芋	2,764,905.00	718,360,594	260	839,575.00	241,649,499	288	400.00	129,990	325
茸類	山芋				4,012.00	2,442,027	609			
	らっきよ									
	にんにく	9.00	17,535	1,948	76,675.30	120,750,842	1,575			
	生姜									
茸類	アーリーレツ	1,035.00	261,450	253						
	松茸	14,781.00	14,817,075	1,002	132.00	111,531	845	75.08	1,983,433	26,418
	えのめ	264.00	138,285	524						
香辛物類	シシト									
	マッシュルーム									
	貝									
その他	大葉									
	ハブ	145.50	199,347	1,370						
	その他香辛野菜	1,763.37	1,638,527	929	17.60	45,656	2,594	7.20	7,560	1,050
その他	梅									
	ボス									
	ゆず									
その他	野菜加工品	30,214.90	14,115,735	467	279.60	223,997	801			
	その他野菜	48,517.46	32,933,933	679	904.55	1,044,223	1,154	31.10	48,460	1,558
合計	28,745,819.41	3,945,452,136	137	4,142,679.84	845,396,587	204	44,361.48	8,655,186	195	

(中央市場)

品目		産地
根菜類	大か	根
	人参	ぶ
	ごぼ	参
	れたん	う
葉類	たけのこ	ん
	ゆで	こ
	白	筍
	キヤベツ	葉
	グリンボウ	ツル
	春ほうれん	菊
	青	草
	分葱	葱
	白	葱
	ふ	き
茎類	つ	わ
	み	ば
	に	ら
	レ	ス
	サニ	タ
	グリン	フ
	セル	ー
	カリ	ワ
	ブロッコ	リ
	ア	ラ
菜類	パ	リ
	チン	イ
	か	菜
	サ	菜
	そ	類
	他	葉
	葉	茎
	菜	類
	類	類
	類	類
果	茄	子
	ト	ト
	き	リ
	南	瓜
	白	瓜
	ピ	ン
	し	ウ
	オ	ラ
	と	シ
	米	ス
豆類	ベ	ト
	い	ん
	き	げ
	さ	ぬ
	えん	ど
	えん	ど
	そ	ら
	枝	豆
	の	他
	豆	類
芋葱類	芋	葱
	諸	薯
	芋	芋
	芋	芋
	う	く
	姜	ド
	苴	苴
	き	じ
	こ	ム
	れ	菜
野菜類	菜	梅
	菜	梅
	ス	ズ
	し	缶
	品	菜
	菜	計
	卵	
	計	
	卵	
	計	
その他	里	玉
	甘	馬
	メ	長
	山	ら
	に	生
	ア	松
	生	え
	し	な
	マ	貝
	大	妙
菜	ハ	
そ	大	
小	力	
ゆ	も	
筍	野	
そ	合	
合	鶏	

野菜の品目別・産地別取扱高表（都道府県別及び国外）

(中央市場)

No.3

品目	産地	福島県			茨城県			栃木県		
		数量(kg)	金額	平均@	数量(kg)	金額	平均@	数量(kg)	金額	平均@
根菜類	大か									
	人ご				2,501.50	299,014	120			
	れた				251,489.08	55,139,386	219	3,030.00	931,980	308
葉類	白キ				277,594.00	13,973,231	50			
	グ				42,330.00	2,398,564	57			
	春				2,850.00	220,492	77			
	ほ							30.00	9,912	330
	青							18.00	33,600	1,867
	白									
	ふ				895.00	375,238	419	10,500.00	2,248,308	214
	つ									
	み				39.50	49,959	1,265			
	レ				116.00	138,863	1,197	1,480.00	1,900,920	1,284
菜類	サ				39,450.00	6,610,170	168			
	グ									
	セ				1.00	1,575	1,575			
	カ									
	ブ									
	ア							5.00	7,088	1,418
	パ									
	チ									
	か									
	サ									
果菜類	そ				4,129.85	2,358,745	571	28.00	22,050	788
	ト				87,304.00	20,521,275	235			
	き				50,028.00	18,120,505	362	246.00	184,275	749
	南				7,310.00	2,621,294	359	5,755.00	2,072,753	360
	白				123.00	54,915	446			
	ビ									
	し				3,812.50	1,272,697	334			
	オ				3.00	1,785	595			
	と				67,095.00	12,691,397	189			
	米				48.00	23,688	494			
豆類	い				28.80	25,956	901			
	き									
	さ				546.00	626,178	1,147			
	実				52.00	60,480	1,163			
	そ									
	枝									
	の									
	他									
	豆									
	土物類	里								
玉										
甘					36,590.00	8,232,198	225			
馬					1,190.00	80,074	67			
メ					98,940.00	12,301,041	124			
山										
ら										
に										
生										
ア										
茸類	松									
	生									
	え									
	し									
	な									
	マ									
	ツ									
	シ									
	ユ									
	ル									
香辛棟物類	貝				1.20	683	569			
	大									
	妙				466.40	358,631	769	94.00	65,891	701
	菜									
	ハ				11.95	23,978	2,007			
	そ				309.10	509,207	1,647	792.00	1,686,290	2,129
	の									
	他									
	香									
	その他	小								
方										
ゆ					10.00	4,515	452			
も										
竹										
野					60.00	95,760	1,596			
そ					46.50	52,510	1,129	5,325.25	3,964,666	745
合					2,501.80	1,444,044	577	27,303.25	13,127,733	481
鶏										

野菜の品目別・産地別取扱高表（都道府県別及び国外）

(中央市場)

No.4

品目	産地	群馬県			埼玉県			千葉県		
		数量(kg)	金額	平均@	数量(kg)	金額	平均@	数量(kg)	金額	平均@
根菜類	大か人	9,093.00	289,180	32				13,000.00	508,466	39
	ごぼ	2,830.00	404,723	143	20.80	16,170	777	2,719.10	422,659	155
	たけのこ							35,685.60	2,741,358	77
	ゆで筍							1,620.00	397,950	246
葉菜類	白キグリン	11,235.00	561,196	50				3,000.00	143,431	48
	春ほうれん草	6,010,240.00	530,750,679	88						
	青分白ふ	115,950.00	12,031,141	104						
	葱	34,930.00	23,175,916	663	120.00	14,700	122	10.00	9,450	945
	白ふ	6,946.60	3,526,268	508	75.00	11,813	158			
	つみ									
	レタ	47,210.00	5,304,877	112						
	サニーレタス									
	セリ							472.60	96,159	203
	カリフラワー	2,370.00	507,374	214						
果菜類	アスパラ				140.00	12,055	86			
	パセリ							4.50	19,845	4,410
	チンゲンサイ	235.00	55,440	236				736.40	964,992	1,310
	かたお									
	その他の葉菜類	4,364.00	1,094,974	251	1,476.00	818,055	554	221.00	171,864	778
	茄子	5,820.00	878,220	151						
	トマト	2,032.00	880,848	433						
	きゅうり	18,745.00	5,313,127	283	11,950.00	4,632,265	388	250.00	115,500	462
	南白瓜	30.00	5,040	168				123.00	71,946	585
	ピーマン							218.00	208,635	957
豆類	オクラ				17.00	16,487	970	1,296.65	2,395,059	1,847
	とうもろこし	42,162.00	10,247,972	243	11,785.00	2,930,630	249			
	米	2.50	1,260	504						
	ベテマ							221.90	262,563	1,183
	いんげん									
	さやえんどう									
	えんどう									
	枝豆	5,813.70	2,759,831	475						
	その他の豆									
	土物類	里芋				20.00	3,042	152	43.00	30,660
甘馬							8,240.00	909,985	110	
メークイ							120.00	18,060	150	
山芋	62,793.69	40,959,222	652	2,080.00	1,375,810	661				
らっきょう										
生姜				8.60	10,290	1,197				
茸類	松茸									
えのめ										
なめこ										
マッシュルーム							14.80	39,480	2,668	
香辛物類	貝大							6.00	35,070	5,845
	妙菜									
	ハブ	1.00	1,680	1,680				239.00	512,770	2,145
その他	大豆	81.20	148,607	1,830	250.30	694,383	2,774	506.38	648,704	1,281
	梅									
	スズ				5.00	2,625	525			
その他	野菜加工品	4,308.95	2,460,704	571	556.70	442,734	795	1,931.40	1,027,249	532
	合鶏	6,387,193.64	641,358,279	100	28,504.40	10,981,059	385	70,679.33	11,751,855	166

野菜の品目別・産地別取扱高表（都道府県別及び国外）

(中央市場)

No.5

品目	産地	東京都			神奈川県			新潟県		
		数量(kg)	金額	平均@	数量(kg)	金額	平均@	数量(kg)	金額	平均@
根菜類	大か				1,690.00	134,925	80	1,040.00	157,500	151
	人参									
	ごぼ									
葉類	白キ									
	グリン									
	春ほ									
	うれん	500.00	303,188	606						
	青分									
	白ふ							250.00	60,690	243
	つみ									
	レタ									
	ニール									
	グリーン									
茎菜類	アスパ	10.00	9,450	945	22.00	43,901	1,996			
	パセ									
	チン									
	かつ									
	その	48.70	80,274	1,648	1.00	6,930	6,930			
	他									
	葉									
	茎									
	菜									
	類									
果菜類	トマト							4,365.00	1,834,800	420
	ゆま									
	南白	99.00	49,455	500						
	ピシ	20.00	50,925	2,546				20.00	105,000	5,250
	オウ									
豆類	い									
	き									
	さ									
	えん									
	そ							152.00	122,220	804
土物類	里									
	甘									
	馬									
	メ									
	山									
茸類	松									
	生									
	え							16.00	3,024	189
	し							18,370.80	6,265,417	341
	な									
香辛	貝									
	大									
	妙	66.00	123,480	1,871						
	菜									
	ハ	3.00	5,124	1,708						
その他	小									
	大									
	力									
	ゆ									
	も									
合計	野	1,576.40	648,745	412	582.00	244,586	420	112.68	61,866	549
	菜									
	計	2,329.10	1,285,971	552	2,302.32	452,126	196	58,046.32	39,568,238	682
	卵									
	計									



野菜の品目別・産地別取扱高表（都道府県別及び国外）

(中央市場)

No.6

品目	産地	富山県			石川県			福井県			
		数量(kg)	金額	平均@	数量(kg)	金額	平均@	数量(kg)	金額	平均@	
根菜類	大か	7,085.00	722,295	102	500.00	77,175	154				
	人参				10.00	3,150	315				
	ごぼ										
	たけのこ				100.00	104,475	1,045				
葉類	ゆでたけのこ				190.00	55,545	292				
	白菜										
	キウイ										
	グリンパウル										
	春菊										
	ほうれん草										
	青葱										
	白葱										
	ふき	1,350.00	364,708	270	180.00	35,658	198	300.00	32,950	110	
	つばき										
菜類	にら										
	レタ										
	サニーレタ										
	グリーンリーフ										
	セリ										
	カリフラワ										
	ブロッコリ				414.00	240,135	580				
	アスパラ				6.00	4,379	730				
	パセリ										
	チンゲンサイ										
果菜類	かぶ										
	さつまいも										
	その他の葉菜類				15.00	10,395	693				
	茄子										
	トマト										
	ゆま										
	南瓜				56,770.00	16,094,126	283				
	白瓜										
	ピーマン										
	オクラ										
豆類	とうもろこし										
	米										
	ベトナム										
	いんげん										
	さやえんどう										
	実えんどう										
	そら豆							16.00	15,960	998	
	枝豆										
	その他の豆										
	土物類	里芋									
甘藷					530.00	239,086	451				
馬鈴薯											
メークイ											
長山芋											
らっきょう											
にんにく											
生姜											
アスパラ											
茸類		松茸				70.90	114,818	1,619			
	えのめ										
	しめじ										
	なめこ										
	マッシュルーム										
	香辛物類	貝割れ									
		大葉									
		菜の花									
		ハブ									
		その他の香辛野菜									
その他		大豆									
		小豆									
		ゆめぎん									
		ゆめしずく									
		ゆめずし									
	ゆめづし										
	ゆめづし										
	ゆめづし										
	ゆめづし										
	ゆめづし										
合計	8,435.00	1,087,003	129	60,104.40	17,441,968	290	316.00	48,910	155		

野菜の品目別・産地別取扱高表（都道府県別及び国外）

(中央市場)

No.7

品目	産地	山梨県			長野県			岐阜県		
		数量(kg)	金額	平均@	数量(kg)	金額	平均@	数量(kg)	金額	平均@
根菜類	大か							7,911.00	679,140	86
	人参									
	ごぼ									
葉類	白菜	78,450.00	4,841,540	62	12,770,553.00	890,341,705	70			
	キク				130,890.00	11,403,602	87			
	グリン	600.00	75,600	126	535,760.00	59,977,991	112			
	春菊									
	ほう				7,672.00	5,536,999	722	134.00	21,756	162
	青葱									
	白葱				60,899.00	17,766,392	292			
	ふ									
	つ									
	菜類	レタ	250.00	28,980	116	5,134,946.00	729,478,676	142		
ニン		76.00	11,970	158	344,683.00	104,862,354	304			
グリン					271,564.20	84,556,972	311			
セ					266,889.60	73,680,426	276			
カリ					5,973.00	1,554,660	260			
ブ					2,382.00	1,413,827	594			
ア					20.00	37,800	1,890			
パ					5,458.20	6,073,566	1,113			
チ					12,189.00	3,656,693	300			
その他										
果菜類	トマト	45.00	33,444	743						
	きゅう				930.00	415,550	447	576.00	248,535	431
	南				510.00	112,770	221	200.00	79,382	397
	ピー				7.50	4,200	560			
	オ							164.40	307,286	1,869
豆類	とう				15,960.00	4,449,664	279			
	米				353.00	156,713	444			
	ベ				1,636.20	3,009,471	1,839			
	い				100.00	179,970	1,800			
	さ				26.00	34,860	1,341			
土物類	じゃ									
	えん									
	そ							104.90	70,875	676
茸類	し									
	な									
	マ									
	ツ									
	シ									
香辛	貝				4.00	1,260	315			
	大									
	ハ				563.10	450,817	801	10.50	4,410	420
その他	小				856.70	483,705	565	10.50	1,050	100
	大									
	小				995.00	497,792	500			
その他	合									
	鶏									
	計	79,433.60	5,026,604	63	21,051,740.13	2,656,956,462	126	9,541.30	1,722,331	181

野菜の品目別・産地別取扱高表（都道府県別及び国外）

(中央市場)

No.8

品目	産地	静岡県			愛知県			三重県		
		数量(kg)	金額	平均@	数量(kg)	金額	平均@	数量(kg)	金額	平均@
根菜類	大か人	6.00	5,670	945	19.80	9,555	483			
	ごぼ	3.00	3,150	1,050	88.20	83,833	950			
	たけのこ									
葉類	白キ				346,670.00	38,548,560	111			
	春ぼ									
	青分	60.00	55,441	924	1.50	2,100	1,400			
	白ふ	570.00	218,727	384						
	つみ	14.20	13,209	930						
	レタ	31.60	41,066	1,300						
	セリ	2,707.00	542,733	200	18.00	6,216	345			
	カリ				20.00	13,440	672			
	アスパ	35.00	22,050	630						
	パセ	22.00	7,924	360						
果菜類	チン	381.82	622,915	1,631	27.50	5,600	204			
	か	338.00	86,167	255	8.00	1,680	210			
	その他	1,245.40	1,156,696	929	1,625.11	2,123,028	1,306	0.50	210	420
	ト	16.70	21,420	1,283						
	きゅう	20.00	9,450	472	350.00	165,375	472			
	南	30.00	23,962	799	5.50	9,975	1,814			
	白	6.50	4,305	662	19.00	4,725	249			
	ピー	155.00	228,673	1,475						
	オ	7.60	8,736	1,149	353.70	318,909	902			
	米				2,534.00	320,797	127			
豆類	い	951.00	1,649,868	1,735	839.70	1,323,579	1,576			
	さ									
	枝	146.50	184,307	1,258						
土物類	里	697.00	930,312	1,335						
	山									
	ら									
	生	4.00	7,350	1,838	513.90	2,113,936	4,114			
茸類	松									
	し	0.80	1,294	1,618				1,428.46	2,252,844	1,577
香辛	貝	443.60	1,270,554	2,864	23.40	14,493	619	90.00	28,350	315
	ハ	45.52	94,707	2,081	448.32	1,591,496	3,550	105.45	100,420	952
その他	小	4,716.50	22,820,023	4,838	31,422.88	104,897,119	3,338			
	大									
その他	合	3,441.32	3,536,138	1,028	19,007.27	11,287,768	594	13.80	25,851	1,873
	鶏	16,096.06	33,566,847	2,085	408,383.38	171,447,532	420	2,137.21	2,964,901	1,387

野菜の品目別・産地別取扱高表（都道府県別及び国外）

(中央市場)

No.9

品目	産地	滋賀県			京都府			大阪府		
		数量(kg)	金額	平均@	数量(kg)	金額	平均@	数量(kg)	金額	平均@
根菜類	大か人	10.00	6,720	672						
	ごぼ				80.00	56,910	711			
	たけのこ				80.00	40,110	501			
葉菜類	白キ									
	グリン									
	ほうれん草									
	青分葱				3.00	6,300	2,100			
	白ふ				16.00	5,040	315			
	つみばら									
	レタ									
	グリーンリーフ							4.65	5,754	1,237
	カリフラワ									
	ブロッコリー							150.00	51,975	346
果菜類	パセリ									
	チンゲンサイ									
	かつから									
	その他葉菜類				160.55	235,138	1,465	0.80	3,360	4,200
	茄子									
	トウモロコシ							-16.90	-47,093	2,787
	南瓜	65.00	36,435	561						
	ピーマン									
	オクラ				1,678.92	3,133,534	1,866	10.00	1,050	105
	米				487.50	404,356	829	2,273.30	1,883,202	828
豆類	大豆							16.90	47,093	2,787
	いんげん									
	さやえんどう									
	枝豆				364.75	384,511	1,054			
	その他豆									
	芋				198.00	227,325	1,148			
	甘藷									
	馬鈴薯									
	山芋				20.00	39,480	1,974			
	生姜									
茸類	アレーレツ							375.00	37,407	100
	松茸									
	椎茸									
	えのめ				10,313.90	5,220,045	506			
	なめこ									
	マッシュルーム									
	貝									
	大妙菜				9.00	26,040	2,893			
	ハクサイ	1.50	2,678	1,785						
	その他香辛野菜	2.80	1,260	450	24.00	9,450	394	5.40	24,551	4,546
その他	梅									
	スズ									
	加工野菜	400.50	204,439	510						
	野菜	342.60	359,848	1,050	3,532.55	1,991,476	564	154.00	114,398	743
	合計	822.40	611,380	743	16,968.17	11,779,715	694	2,973.15	2,121,697	714
	鶏卵									

野菜の品目別・産地別取扱高表（都道府県別及び国外）

(中央市場)

No.10

品目	産地	兵庫県			奈良県			和歌山県		
		数量(kg)	金額	平均@	数量(kg)	金額	平均@	数量(kg)	金額	平均@
根菜類	大か									
	人ご							216.00	528,060	2,445
	れたゆ									
葉類	白キ	4,250.00	643,755	151						
	グリン	500.00	76,125	152						
	春ほ									
	青分									
	白ふ									
	つみ									
	レサ									
	グリン							320.00	74,151	232
	セリ							360.00	84,210	234
	カブ									
茎菜類	アス									
	パチ									
	か									
	サ									
	その他	199.00	65,006	327				320.50	106,996	334
	茄子	5.00	3,728	746						
	ト									
	南							130.00	41,580	320
	白							21.00	5,481	261
	ビ	280.25	402,977	1,438	495.00	949,372	1,918	881.50	1,768,787	2,007
果菜類	オ									
	米				6,750.00	3,526,889	523			
	ベ							6.60	22,680	3,436
	い									
	さ							60.00	85,785	1,430
	実	816.00	700,035	858				1,246.00	1,532,802	1,230
	枝	208.00	119,280	573						
	その他	5.00	3,213	643						
	里									
	土物類	玉	64,585.00	12,896,631	200					
甘										
馬										
メ										
山										
ら		116.00	175,245	1,511						
に										
生										
ア		405.00	38,482	95				30.00	4,631	154
松								5.60	361,935	64,631
茸類	生									
	え									
	し									
	な									
	マ									
	ツ									
	シ									
	ユ									
	ル									
	ム									
香辛棲物類	貝									
	大									
	妙									
	菜	60.00	55,913	932				36.00	5,734	159
	ハ	28.95	13,693	473	3.30	1,167	354	1.40	105	75
	その	122.46	169,837	1,387	7.40	100,380	13,565	567.45	1,292,987	2,279
	他									
	香							80,435.00	37,839,900	470
	辛							1,488.00	993,387	668
	その他	小								
力										
ゆ								30.00	15,750	525
も										
竹										
野										
菜										
加工										
野		1,100.70	468,617	426	2.10	8,820	4,200	11,650.27	5,202,536	447
計		72,681.36	15,832,537	218	7,257.80	4,586,628	632	99,816.42	52,397,319	525
合										
鶏										

野菜の品目別・産地別取扱高表（都道府県別及び国外）

(中央市場)

No.11

品目	産地	鳥取県			島根県			岡山県		
		数量(kg)	金額	平均@	数量(kg)	金額	平均@	数量(kg)	金額	平均@
根菜類	大か							273.00	39,270	144
	人参							652.16	330,169	506
	ごぼ							1,320.00	739,095	560
	たけのこ							6,444.00	3,534,720	549
葉類	白							1,260.00	106,051	84
	キク									
	春菊									
	ほうれん草									
	青葱									
	白葱									
	ふき	3,681.00	1,499,732	407						
	つばき									
	レタ							1,646.20	4,512,173	2,741
	菜類	ニンジン								
セリ								1.50	1,995	1,330
カリフラワー										
ブロッコリー								1,890.00	477,750	253
アスパラ								30.00	41,844	1,395
パセリ										
チンゲン菜										
かぶ										
その他葉菜類								6,743.25	1,053,451	156
果菜類		茄子							423.00	348,036
	トマト				152.00	54,801	361			
	南瓜							23,021.00	5,205,706	226
	ピーマン	3.00	9,135	3,045	330.00	188,791	572			
	オクラ				72.30	167,174	2,312	2.20	3,413	1,551
	米ナス				6.00	6,930	1,155			
豆類	いんげん									
	さやえんどう									
	そら豆							418.00	293,948	703
	枝豆									
	その他豆類									
土物類	里芋									
	甘藷									
	馬鈴薯									
	山芋	31,800.50	20,337,442	640						
茸類	生しいたけ									
	アーリーレツ									
	松茸							124.00	131,691	1,062
香辛棟物類	しょうが									
	大葉	19.50	18,375	942	6.00	7,560	1,260	113.20	128,545	1,136
その他	梅									
	ゆず	6,070.00	1,682,604	277				257,276.50	39,272,943	153
	加工野菜	515.10	417,090	810	0.40	2,562	6,405	83,303.90	13,587,968	163
合鶏卵	42,089.10	23,964,378	569	566.70	427,818	755	433,985.60	127,815,750	295	

野菜の品目別・産地別取扱高表（都道府県別及び国外）

(中央市場)

No.12

品目	産地	広島県			山口県			徳島県		
		数量(kg)	金額	平均@	数量(kg)	金額	平均@	数量(kg)	金額	平均@
根菜類	大か人				227,219.00	15,672,654	69	18,395.00	1,296,855	71
	ごぼ	10.00	5,985	598				34,990.00	7,487,575	214
	たけのこ				160.00	84,000	525			
葉類	白キグリン				760.00	39,985	53	4,150.00	190,434	46
	春ほうれん							640.00	30,345	47
	青葱	84,312.00	50,931,674	604	26,104.45	22,056,612	845			
	白葱	39,533.00	24,346,620	616	4,318.95	27,490,921	6,365			
	ふつ	1,074.00	377,528	352	60.00	10,185	170			
	みづ				10.00	9,954	995			
	レタ									
	グリーン									
	カリフラワー							6.00	2,573	429
	アスパラ				1,214.14	1,150,765	948			
果菜類	パセリ				3.00	21,263	7,088			
	チンゲン									
	かつか									
	その他				343.20	189,210	551	223.30	103,215	462
	茄子	8.00	4,725	591	28.80	37,602	1,306	85.00	49,247	579
	トマト	145,880.80	49,409,495	339	283,657.40	90,577,462	319	6.00	903	150
	きゅう							100.00	14,889	149
	南白瓜	4,750.00	1,320,585	278	17,820.00	4,282,341	240	643.00	372,868	580
	ピーマン									
	オクラ							636.45	1,220,199	1,917
豆類	とうもろこし							8.00	2,688	336
	米									
	ベテ							3.00	4,253	1,418
	いんげん									
	さやえんどう							102.00	106,094	1,040
	実えんどう							7.00	9,030	1,290
	そら豆							20.00	17,535	877
	枝豆							108.00	71,715	664
	その他				4,605.55	4,858,690	1,055	748.00	790,104	1,056
	土物類	里芋				5,130.00	2,967,407	578	278.00	307,504
玉葱					1,770.00	189,527	107	9,170.00	1,234,541	135
甘藷								139,331.00	43,703,088	314
馬鈴薯										
メークイ										
山芋										
らっきよ								30.00	25,200	840
生姜					160.00	29,043	182			
アーリー								325.00	19,484	60
茸類		松茸	7.70	190,113	24,690	66.12	3,774,141	57,080	7.22	156,660
	椎茸				986.05	844,400	856	245.00	283,080	1,155
	しめじ	756.00	442,135	585						
	なめこ									
	マッシュルーム									
	香辛	1,074.00	813,646	758						
	大葉				2.00	1,050	525			
	菜の花				1,201.90	1,061,687	883	2,441.00	2,228,016	913
	ハブ									
	その他				13,512.68	32,131,170	2,378	1,768.70	5,466,840	3,091
その他	大小									
	力									
	ゆめ				8.75	7,350	840	5,044.98	3,283,588	651
	もやし									
	加工	550.80	530,145	963				18.72	12,247	654
	野菜	9,658.83	5,986,169	620	22,082.64	19,652,693	890	9,056.79	12,224,504	1,350
	計	287,615.13	134,358,820	467	611,224.63	227,140,112	372	228,589.16	80,715,705	353
	鶏卵									




野菜の品目別・産地別取扱高表（都道府県別及び国外）

(中央市場)

No.14

品目	産地	福岡県			佐賀県			長崎県			
		数量(kg)	金額	平均@	数量(kg)	金額	平均@	数量(kg)	金額	平均@	
根菜類	大根	6,237,126.10	323,215,584	52	1,651.00	51,467	31	2,212,603.00	137,068,304	62	
	人参	733,897.95	52,544,809	72	188.20	10,784	57	2,307.15	106,339	46	
	ごぼう	167,266.00	30,285,213	181	1,158.00	136,290	118	4,665,844.90	524,728,020	112	
	れんこん	18,380.90	9,816,100	534	21.00	5,796	276	320.16	157,036	490	
	たけのこ	5,055.00	1,133,517	224	1,219,451.50	438,832,924	360	78.00	24,730	317	
葉類	ゆでん	261,561.20	36,309,592	139	10.00	1,166	117	650.90	60,760	93	
	白葉	50,512.18	28,960,086	573	5,031.20	3,531,459	702	43.00	21,525	501	
	キタノカイ	860,199.80	41,926,679	49	516.00	18,544	36	1,610,625.00	126,119,285	78	
	グリーン	7,102,088.40	492,008,197	69	1,136,677.20	90,364,586	79	449,150.00	34,440,976	77	
	春菊	71,755.50	3,372,183	47				300.00	9,366	31	
	ほうれん草	540,300.30	259,895,558	481	623.40	261,650	420	99.80	14,733	148	
	青葱	975,671.57	337,548,470	346	87,508.60	60,710,234	694	78,485.00	47,580,550	606	
	白葱	924,184.41	596,777,815	646	110,836.76	63,231,833	570	4,392.10	1,948,464	444	
	ふたば	1,979.15	528,452	267							
	つつみ	135,844.20	37,019,126	273	528.00	115,827	219	81,127.90	20,014,352	247	
	にら	101,736.80	23,440,921	230	9.40	1,470	156	90.50	8,340	92	
	レタ	543.50	335,625	618				2,445.20	1,706,900	698	
菜類	サニー	122,984.00	59,328,560	482				270.00	205,258	760	
	グリーン	165,495.45	64,596,891	390	100.00	30,715	307	23,594.30	14,592,694	618	
	セリ	1,871,260.40	200,911,285	107	5,190.00	544,472	105	4,354,287.00	441,721,146	101	
	カリ	493,000.00	97,509,585	198				8,541.00	1,548,883	181	
	アスパラ	399,501.60	81,584,578	204	4,217.00	1,199,700	284	30,490.00	5,800,111	190	
	パセリ	345,044.05	81,339,680	236	1,690.00	299,357	177	19,169.80	2,830,635	148	
	チンゲン	236,740.50	31,550,968	133	1,531.00	135,142	88	2,205.00	134,829	61	
	その他	1,528,687.40	374,303,549	245	103,910.20	22,963,742	221	57,515.00	16,886,649	294	
	その他	165,232.39	173,034,489	1,047	234,480.76	232,107,743	990	66,833.91	68,697,124	1,028	
	その他	48,058.30	51,928,009	1,081	26,065.15	37,613,903	1,443	1.80	284	158	
	その他	62,908.85	17,311,660	275	65,437.00	20,454,143	313	37.35	3,071	82	
	その他	90,565.27	24,987,601	276	1,773.50	260,354	147				
	その他	82,039.90	53,345,384	650							
	その他	1,625,581.71	603,681,045	371	1,500,678.82	785,773,295	524	39,493.60	12,041,896	305	
	果菜類	トマト	2,821,316.02	850,949,879	302	88,211.30	23,581,338	267	1,663.90	366,142	220
		きゅうり	2,720,579.90	827,327,276	304	8,283.50	2,174,318	262	426,018.10	131,610,545	309
		南白瓜	3,307,014.90	853,014,259	258	1,270,346.10	305,212,801	240	538,330.50	152,382,477	283
		ピーマン	107,138.90	15,792,335	147	19,987.00	3,548,188	178	362,037.00	71,829,402	198
		ピーマン	113,062.00	11,634,666	103				1,630.50	42,395	26
		ピーマン	3,225.63	1,019,325	316	40,061.40	11,333,993	283	3,112.70	714,523	230
ピーマン		9,534.07	6,208,658	651				5,801.70	5,378,633	927	
ピーマン		84,394.35	57,762,826	684	619.20	303,930	491	4,165.40	1,944,001	467	
ピーマン		32,753.70	6,798,440	208	1,988.00	885,247	445	4,472.45	725,379	162	
ピーマン		136.00	11,490	84				97.50	7,254	74	
ピーマン		177,695.41	121,890,222	686	72,132.10	37,332,009	518	375,603.70	202,937,439	540	
豆類	いんげん	30,565.84	19,456,601	637	622.00	583,842	939	17,104.95	12,178,835	712	
	さやえんどう	886.30	486,307	549	32.80	25,875	789	3,418.72	2,904,171	849	
	実そら豆	5,699.40	3,631,731	637	34.00	12,233	360	17,948.85	14,948,901	833	
	枝豆	21,501.40	11,630,854	541	329.50	174,202	529	317.90	114,369	360	
	その他	10,054.50	2,387,264	237				20,490.20	5,788,182	282	
	その他	47,503.20	22,405,671	472				103.50	5,192	50	
	その他	11,313.53	4,526,701	400	57.50	34,211	595	78.60	15,612	199	
土物類	里芋	35,722.40	6,780,816	190	5,812.50	1,385,658	238	1,736.50	347,709	200	
	玉葱	492,630.00	33,093,931	67	8,329,004.40	619,222,618	74	1,846,461.90	172,260,020	93	
	甘藷	6,138.60	622,818	101	746.00	76,634	103	1,671.00	204,988	123	
	馬鈴薯	11,386.70	824,287	72	127,920.30	16,739,245	131	2,855,239.40	422,575,484	148	
	メークイ	21,977.80	2,499,288	114	166,330.00	23,343,267	140	1,141,517.00	233,638,010	205	
	山芋	19.50	3,487	179	760.00	253,051	333				
	らっきょう	684.87	655,336	957	1,550.40	1,399,333	903				
	にんにく	637.90	203,691	319	51.00	21,819	428	50.74	15,951	314	
	生姜	210.56	74,606	354	4,809.50	1,815,826	378	5,307.30	2,113,682	398	
	アーリー	435.55	124,286	285	26,794.80	17,919,332	669	248,471.30	107,732,964	434	
茸類	松茸	2,219.00	147,731	67	50,656.20	7,804,765	154	1,016.00	98,563	97	
	椎茸	65,540.07	47,551,491	726	776.80	563,856	726	449,173.55	335,541,854	747	
	えのめ	1,208,790.44	303,373,273	251	37,908.00	9,831,379	259	753,142.50	194,024,693	258	
	なめこ	1,582,023.00	648,535,740	410	1,497.00	515,814	345				
	マッシュ	11,408.75	2,927,240	257				229,889.60	85,656,729	373	
	その他	6,851.22	5,967,641	871				27.00	17,493	648	
	貝	330,640.69	87,034,949	263							
	大妙	9,864.90	21,327,518	2,162	13,710.20	39,054,320	2,849	688.00	2,173,500	3,159	
	ハセ	2,080.05	1,813,868	872				10.20	2,851	280	
	その他	50,520.60	37,531,986	743	228.00	180,894	793	11,247.00	9,053,072	805	
その他	大梅	11,115.15	15,725,474	1,415	219.40	197,558	900	1,888.90	4,377,669	2,318	
	小梅	116,600.60	162,633,726	1,395	32,514.36	26,602,254	818				
	ボス	66,439.90	17,771,634	267	41,726.00	12,205,450	293	751.19	69,466	92	
	ボス	19,335.10	7,137,045	369	2,318.00	1,004,917	434				
	ゆず	631.80	99,279	157	22.00	9,125	415				
	ゆず	21,335.20	6,156,537	289	2,839.00	761,169	268	80.00	17,747	222	
	野山椒	73,425.84	6,631,383	90							
	加工	5,675.00	7,436,756	1,310							
	その他	358,198.57	69,247,302	193	311,249.17	115,228,960	370	7,456.30	3,858,419	517	
	計	919,558.78	237,207,571	258	2,740,285.89	389,297,117	142	407,575.15	187,726,385	461	
合計	40,361,676.37	8,738,606,406	217	17,911,717.01	3,429,293,144	191	23,456,798.07	3,823,872,961	163		
鶏卵	466,895.24	116,684,066	250								

野菜の品目別・産地別取扱高表（都道府県別及び国外）

(中央市場)

No.15

品目	産地	熊本県			大分県			宮崎県			
		数量(kg)	金額	平均@	数量(kg)	金額	平均@	数量(kg)	金額	平均@	
根菜類	大根	3,589,578.50	235,098,055	65	67,277.00	5,556,812	83	81,079.00	3,851,794	48	
	人参	603.50	24,638	41	3,004.90	1,665,399	554				
	ごぼう	1,836,424.90	185,763,579	101	17,660.00	1,860,825	105	70,554.00	7,746,037	110	
	れんこん	210,749.30	84,572,541	401	89,504.85	25,741,141	288	143,574.91	37,949,937	264	
	たけのこ	44,925.50	29,955,411	667							
葉類	ゆでたけのこ	76,695.50	20,883,522	272	111.00	10,437	94	62,399.00	5,621,809	90	
	白菜	7,392,485.00	359,307,025	49	6,129,939.00	281,645,693	46	4,627,545.00	201,350,207	44	
	キャベツ	6,973,731.00	550,472,408	79	1,421,899.00	124,193,285	87	582,300.00	33,127,146	57	
	グリーンポウル	64,315.00	3,951,327	61	84,166.00	6,438,210	76	17,060.00	757,328	44	
	春菊	3,203.20	1,041,867	325	5,054.00	1,700,818	337				
	ほうれん草	193,180.58	89,364,850	463	18,361.45	11,883,347	647	253.75	136,253	537	
	青菜	9,106.30	4,536,867	498	249,426.90	164,475,909	659	39.00	34,325	880	
	白葱	121.80	32,553	267							
	白葱	11,758.00	2,969,968	253	2,018,405.00	655,945,037	325	2,450.00	840,699	343	
	ふつ	654.05	87,742	134	20.40	4,149	203				
	つみぎわ	4.80	2,730	569	6,644.00	3,633,499	547	20,556.00	10,882,067	529	
	菜類	みづば				55,741.80	31,157,196	559			
		にら	408,808.10	188,877,706	462	365,330.60	166,693,231	456	482,111.10	247,563,887	513
		レタ	296,671.40	33,138,185	112	308,208.00	45,514,943	148	3,640.00	695,683	191
		サニーレタス	8,974.00	1,861,947	207	786.00	157,671	201			
		グリーンリーフ	7,057.00	1,432,579	203	1,220.00	249,486	204	15.00	567	38
		セーリ	34,335.00	6,240,606	182	7,393.00	2,627,618	355	520.00	60,114	116
カリフラワー		110,670.80	12,859,932	116							
ブロッコリー		12,187.50	1,710,769	140	400.00	137,025	343	2,852.00	844,725	296	
アスパラ		24,908.00	26,283,475	1,055	6,586.70	6,663,636	1,012	10.50	4,851	462	
パセリ		577.80	528,141	914	28,042.80	33,034,005	1,178	117.00	103,270	883	
チンゲンサイ		89,718.09	26,483,562	295	116,565.40	38,786,326	333	4.00	1,260	315	
かつお菜											
サラダ菜					30.00	1,609	54				
その他葉菜類		44,458.18	11,004,574	248	48,224.70	19,801,656	411	5,561.54	1,507,949	271	
果菜類		茄子	1,405,099.92	336,009,707	239	312,526.60	94,350,171	302	5,284.10	1,635,698	310
	トマト	2,774,775.10	831,363,705	300	508,968.05	179,306,718	352	182,232.03	45,045,873	247	
	きゅうり	1,292,207.65	377,108,824	292	146,905.00	45,197,907	308	585,058.80	150,112,052	257	
	南白瓜	56,624.00	8,960,784	158	41,964.00	9,006,408	215	34,577.00	6,915,237	200	
	白瓜	13,078.00	1,296,472	99	410.00	15,646	38				
	ピーマン	300,834.93	103,149,061	343	509,779.85	185,946,224	365	477,262.64	177,419,174	372	
	ししとう	1,194.15	1,104,917	925	264.11	153,491	581	1,358.10	1,156,130	851	
	オクラ	2,455.15	1,055,031	430	69.20	29,568	427	12,021.20	8,340,528	694	
	とうもろこし	56,635.90	12,433,475	220	159,608.00	30,022,218	188	100,513.40	24,882,227	248	
	米ナス	27.00	6,186	229	9.00	1,418	158				
豆類	ベテト	329,110.80	150,307,817	457	161,481.50	102,469,364	635	207,048.67	107,629,668	520	
	いんげん	29,622.00	19,428,162	656	26,944.30	22,062,694	819	1,484.40	924,267	623	
	きぬさや	335.25	263,963	787	2,969.55	4,147,801	1,397				
	さやえんどう	24,102.61	21,678,494	899	2,189.50	1,824,182	833	49.05	39,094	797	
	実えんどう	9,838.10	4,112,724	418				68.50	49,067	716	
	そら豆	1,260.20	334,593	266	64.30	21,857	340	1,720.00	328,162	191	
	枝豆	1,948.05	1,180,240	606	172.00	112,392	653	140.00	67,883	485	
	その他豆類	915.50	324,498	354	44.10	20,321	461	1,129.00	638,384	565	
	土物類	里芋	336,849.80	73,799,060	219	38,206.00	8,262,901	216	474,103.20	106,274,941	224
		玉葱	341,667.80	37,295,921	109	980.00	28,193	29	3,920.00	192,707	49
甘藷		96,593.60	17,037,089	176	81,135.00	21,171,030	261	2,299,741.10	482,402,629	210	
馬鈴薯		17,830.80	1,422,415	80				10,320.00	767,151	74	
メークイ		78,515.00	9,139,364	116	1,580.00	125,319	79	1,150.00	328,125	285	
山芋		1,507.80	438,812	291				120.00	38,220	318	
らっきょ		380.00	90,405	238				114,332.00	35,407,031	310	
茸類	にんにく	1,903.90	904,344	475	10,745.43	8,968,254	835				
	生姜	199,154.20	99,029,781	497	3,000.00	945,000	315	70,802.90	54,571,129	771	
	アーリーレッド	970.00	88,402	91							
香辛穂物類	松茸	87,807.10	73,695,274	839	276,580.56	236,555,705	855	127,845.25	96,137,257	752	
	生椎茸	8,900.00	2,534,746	285	319,788.40	86,480,333	270	65,533.00	15,158,269	231	
	えのめ										
	しなめ										
	なめこ				64,441.77	27,991,259	434				
	マッシュルーム										
その他	貝割れ菜	6,669.89	19,728,659	2,958	121,387.60	333,950,919	2,751				
	大妙菜	1,583.28	1,168,508	738	439.60	584,034	1,329	86.50	48,998	566	
	菜花	1,177.58	1,257,581	1,068	20,078.74	18,528,651	923	15.20	5,257	346	
	のぶ	8.50	20,454	2,406	14,904.78	19,190,156	1,288				
	その他香辛野菜	12,941.52	23,444,088	1,812	38,313.43	39,237,308	1,024	95.20	33,516	352	
	梅	7,515.00	1,413,340	188	9,203.00	2,680,419	291	10,815.00	3,379,231	312	
の他	小梅	269.50	53,132	197	1,062.00	329,541	310				
	力ボ	1,700.80	208,480	123	137,449.10	28,529,114	208	146.50	23,806	162	
	ゆず	18,036.30	3,919,133	217	27,904.70	7,680,508	275	2,305.30	747,522	324	
	もやし				1,522,576.50	220,803,359	145				
	筍	220.00	160,015	727	121.00	26,145	216				
	野菜加工品	6,854.70	1,062,161	155	16,673.03	10,956,187	657	130,337.56	28,741,360	221	
野の他野菜	264,383.25	101,742,688	385	168,138.64	54,032,410	321	148,714.25	51,005,702	343		
合計	29,239,859.43	4,218,612,076	144	15,812,951.98	3,435,834,455	217	11,172,971.65	1,953,526,203	175		
鶏卵							425,493.59	104,096,772	245		

野菜の品目別・産地別取扱高表（都道府県別及び国外）

(中央市場)

No.16

品目	産地	鹿児島県			沖縄県			韓国		
		数量(kg)	金額	平均@	数量(kg)	金額	平均@	数量(kg)	金額	平均@
根菜類	大か	1,398,977.00	69,998,841	50						
	人参	789,079.45	109,721,365	139	5,530.00	1,047,113	189			
	ごぼ	253,059.60	82,692,740	327						
	れんこん									
葉類	白	2,111,310.00	98,794,258	47						
	キヤベツ	3,898,055.00	299,315,195	77				12,000.00	13,655	1
	グリンボウ	607,012.00	45,468,234	75						
	春ほうれん草									
	青葱	4,807.00	2,645,896	550						
	白葱	60.00	16,082	268						
	ふつきわ	27,650.00	9,262,851	335						
	つみばら	14,421.00	7,771,920	539						
	レタ	200.00	34,964	175						
	菜類	サニーレタス	24.00	1,134	47					
グリーンリーフ										
セルリー		200.00	52,500	262						
カリフラワー										
ブロッコリー		47,901.00	20,237,138	422						
アスパラ		255.00	279,626	1,097						
パセリ										
チンゲンサイ										
かつお菜										
その他葉菜類		14,802.25	2,770,802	187						
果菜類	茄子	184.40	18,277	99						
	トマト	7,959.00	1,631,007	205	652.00	94,616	145			
	きゅうり	378,755.00	105,099,966	277						
	南白瓜	250,430.00	57,118,406	228				28,901.00	4,211,943	146
	ピーマン	804,398.98	309,949,653	385	770.00	279,720	363	305,565.50	163,850,204	536
	ししとう	2,535.30	1,827,133	721	2.75	7,497	2,726	3,009.00	2,710,168	901
	オクラ	323,022.95	227,207,079	703	1,293.50	1,470,637	1,137			
	とうもろこし	12,155.00	3,163,032	260	4,880.00	1,900,460	389			
	米ナスト									
	ベトナムト	106,526.40	53,719,889	504				14,940.00	6,783,734	454
豆類	いんげん	51,014.92	45,595,222	894	2,802.50	1,797,054	641			
	きぬさや	20,188.41	27,330,672	1,354						
	さやえんどう	27,323.20	17,987,746	658						
	実えんどう	75,755.89	51,311,175	677						
	そら豆	72,089.70	33,580,628	466						
	枝豆	8,642.00	4,396,187	509						
	その他豆類	34.20	14,144	414	210.00	183,393	873			
	里芋	54,668.43	24,777,003	453						
	玉葱	5,970.00	816,209	137						
	土物類	甘藷	383,194.65	71,436,620	186					
馬鈴薯		807,411.40	209,747,962	260						
メークイ		1,345,318.80	369,256,057	274						
長芋										
らっきょう		220.00	6,930	32						
らっきょう		64,402.80	26,034,672	404	635.55	637,652	1,003			
にんにく		314.00	180,621	575						
生姜										
アーリーレツ										
茸類		松茸							69.98	2,120,160
	えのけ	20.00	13,482	674						
	しめじ	2,200.00	304,815	139						
	なめこ	4,263.00	1,345,522	316						
香辛棟物類	マッシュルーム									
	貝割れ									
	大妙菜									
	のぶ	3.60	1,764	490						
その他	ハソク				959.86	1,119,552	1,166			
	その他香辛野菜	209.73	234,931	1,120	813.70	796,330	979			
	大小梅	10,541.80	2,426,451	230						
	ボス									
その他	ゆめし									
	野菜加工品	27,498.50	9,040,959	329	1.00	2,887	2,887			
	その他野菜	598,624.90	39,025,600	65	30,304.35	11,472,812	379	22.15	189,630	8,561
	合計	14,614,527.16	2,445,020,656	167	48,855.21	20,809,723	426	364,507.63	179,879,494	493
鶏卵	15,044.10	3,400,306	226							

野菜の品目別・産地別取扱高表（都道府県別及び国外）

(中央市場)

No.17

品目	産地	中 国			台 湾			フィリピン		
		数 量(kg)	金 額	平均@	数 量(kg)	金 額	平均@	数 量(kg)	金 額	平均@
根菜類	大か									
	人ご									
	れた									
	ゆ									
葉類	白									
	キ									
	グ									
	春									
	ほ									
	青									
	分									
	白									
	ふ									
	つ									
菜類	レ									
	サ									
	グ									
	セ									
	カ									
	ブ									
	ア									
	パ									
	チ									
	カ									
果菜類	ト									
	き									
	南									
	白									
	ビ									
	オ									
	米									
	ベ									
	い									
	さ									
豆類	枝									
	の									
	他									
	豆									
	芋									
	葱									
	諸									
	薯									
	芋									
	芋									
土物類	生									
	ア									
	松									
	生									
	え									
	し									
	な									
	マ									
	ツ									
	シ									
香辛棟物類	貝									
	大									
	妙									
	菜									
	ハ									
	そ									
	の									
	他									
	香									
	辛									
その他	小									
	力									
	ゆ									
	も									
	野									
	菜									
	加									
	工									
	品									
	菜									
計										
卵										

野菜の品目別・産地別取扱高表（都道府県別及び国外）

(中央市場)

No.18

品目	産地	タイ			アメリカ			ニュージーランド		
		数量(kg)	金額	平均@	数量(kg)	金額	平均@	数量(kg)	金額	平均@
根菜類	大か									
	人ご				597.00	315,525	529			
	れたゆ									
葉類	白キ									
	グリン									
	春ほ									
	青分									
	白ふ									
	つみ									
	レサ				7,785.00	1,351,875	174			
	グリン									
	セリ				1,710.00	281,931	165	335.00	515,340	1,538
	カブ									
茎菜類	アス	19,670.93	19,254,672	979	71.50	93,505	1,308	10,470.70	10,855,818	1,037
	パチ									
	カサ									
	その他	561.00	202,689	361	29,575.10	21,522,137	728	328.06	315,266	961
	トキ									
	南白							2,035,612.00	210,042,488	103
	ビシ							22,195.00	15,577,044	702
	オウ	75.00	38,745	517						
	米ベ	51,213.80	33,330,797	651	177.40	115,488	651			
	豆類	いさ	544.00	427,182	785					
さや		696.00	399,840	574						
実そ										
枝の										
その他										
土物類	里玉	31,980.00	2,834,749	89	1,984,857.80	144,500,991	73	130,877.30	11,872,333	91
	馬メ									
	山ら									
	生ア	36.00	12,695	353	77,726.50	15,651,554	201	5,582.00	1,220,016	219
茸類	松生				2,157.05	14,477,664	6,712			
	えし									
	なマ									
香辛	貝大									
	妙菜									
香辛	ハソ	26,021.70	22,543,514	866	29.00	40,320	1,390	124.00	153,090	1,235
	その他									
その他	小力									
	ゆも									
	野菜	11,088.00	4,016,802	362						
合計	142,098.93	83,090,135	585	2,463,398.42	299,945,264	122	2,207,355.54	251,984,156	114	

野菜の品目別・産地別取扱高表（都道府県別及び国外）

(中央市場)

No.19

品目	産地	オーストラリア			ヨーロッパ			イスラエル		
		数量(kg)	金額	平均@	数量(kg)	金額	平均@	数量(kg)	金額	平均@
根菜類	大か									
	人参									
	ごぼ									
葉類	白キ									
	グリン									
	春ほ									
	青分									
	白ふ									
	つみ									
	レニ									
	セリ	190.00	349,020	1,837	1,130.00	1,731,345	1,532			
	アス	1,729.00	2,230,381	1,290	16.00	65,730	4,108			
	その他	3,314.00	3,705,608	1,118	13,443.96	15,195,188	1,130			
果菜類	トマ									
	ピー				35,695.00	25,044,443	702			
	オウ									
	ベテ									
豆類	い									
	さ									
	枝									
土物類	里	4,278.00	201,810	47						
	馬									
	山									
	生									
茸類	松				20.20	98,648	4,884			
	え									
香辛	大									
	ハ	30.00	42,210	1,407				1.00	7,560	7,560
その他	小	99.00	144,480	1,459	196.00	234,780	1,198			
	力									
他	野	2,492.24	1,977,447	793	1,732.67	1,357,335	783			
	合	12,132.24	8,650,956	713	52,233.83	43,727,469	837	1.00	7,560	7,560

野菜の品目別・産地別取扱高表（都道府県別及び国外）

(中央市場)

No.20

品目	産地	南アフリカ			カナダ			東南アジア			
		数量(kg)	金額	平均@	数量(kg)	金額	平均@	数量(kg)	金額	平均@	
根菜類	大か										
	人参										
	ごぼ										
葉類	白キ										
	グリン										
	春ほ										
	青分										
	白ふ										
	つみ										
	レタ										
	ニン										
	セリ										
	アスパ										
茎菜類	パセ										
	チン										
	かっ										
	サラ										
	その他							2.50	630	252	
	果菜類	茄子									
		トウ									
		南白									
		ピー									
		オウ									
米											
ベテ											
いん											
さや											
枝豆					50.00	13.650	273				
土物類	里玉	700.00	77,175	110							
	甘馬										
	メク										
	山ら										
	にん										
	生										
	アー										
	茸	9.00	71,400	7,933	3,190.57	19,576.083	6,136				
	生え										
	なま										
香辛	マツ										
	貝										
	大妙										
	菜ハ										
	その										
	小										
	力										
	ゆも										
	竹										
	野										
合	709.00	148,575	210	3,240.57	19,589.733	6,045	2.50	630	252		
鶏											

野菜の品目別・産地別取扱高表（都道府県別及び国外）

(中央市場)

No.21

品目	産地	中南米			その他外国			合計			
		数量(kg)	金額	平均@	数量(kg)	金額	平均@	数量(kg)	金額	平均@	
根菜類	大か							17,650,509.60	1,116,960.915	63	
	人参							746,609.50	56,492.810	76	
	ごぼ							12,297,846.71	1,466,198.510	119	
	れたん							2,299,153.04	551,594.319	240	
	たけのこ							1,276,214.00	473,669.777	371	
葉	ゆで							425,996.60	77,467.985	182	
	白							60,448.08	37,469.744	620	
	キ							36,455,741.80	2,071,361.222	57	
	グ							28,280,650.60	2,220,368.117	79	
	春							1,582,718.50	141,714.814	90	
	ほう							549,391.70	262,952.418	479	
	青							1,446,086.50	620,846.600	429	
	白							1,401,253.92	914,330.584	653	
	ふ							41,693.95	24,923.707	598	
	つ							2,733,607.70	835,748.357	306	
	み							102,523.15	23,544.353	230	
	に							44,614.50	24,332.741	545	
	菜類	レ							179,593.00	91,362.942	509
タ								1,479,487.35	708,480.298	479	
サ								12,196,343.80	1,481,901.274	122	
グ								856,719.00	206,062.227	241	
セ								716,092.80	176,053.860	246	
カ								682,498.70	170,820.099	250	
ブ								359,645.30	46,795.774	130	
ア		300.00	92.400	308				2,186,697.24	562,566.813	257	
パ		44,462.91	39,600.739	891				575,088.30	579,624.197	1,008	
チ								109,232.85	130,500.551	1,195	
サ								347,508.01	107,386.550	309	
カ								92,338.77	25,247.955	273	
サ								82,613.90	53,703.640	650	
その他								4,250,501.88	1,963,394.915	462	
果		ト							4,735,701.54	1,337,934.409	283
		ト							7,207,148.88	2,222,590.585	308
		ト							7,627,514.45	2,027,222.000	266
	ト							1,206,630.00	860,597.949	134	
	ト	1,206.630.00	152,992.517	127	234,930.00	30,508.327	130	6,445,919.30	860,597.949	134	
	ト							128,335.50	13,217.852	103	
	ト							2,588,562.83	1,032,783.679	399	
	ト							135,167.31	143,542.349	1,062	
	ト							491,340.20	339,935.752	692	
豆	ト							857,237.45	183,136.129	214	
	ト							131,800.00	40,749.743	309	
	ト							1,542,534.38	868,253.944	563	
	ト				2,610.00	1,799.596	690	237,675.39	184,599.649	777	
	ト							40,035.03	54,896.375	1,371	
	ト							89,726.61	69,479.815	774	
	ト							110,105.29	69,772.018	634	
	ト							108,560.90	44,510.059	410	
	ト							74,292.59	41,010.747	552	
	ト							15,482.03	7,571.691	489	
土物類	ト							1,253,515.33	272,729.621	218	
	ト							27,938,035.70	2,528,716.813	91	
	ト							3,054,030.95	646,063.045	212	
	ト							5,239,269.60	808,889.837	154	
	ト							7,842,499.60	1,259,437.923	161	
	ト							4,110,075.40	1,102,993.721	268	
	ト							73,134.76	47,581.655	651	
	ト							217,110.49	85,910.528	396	
	ト							350,747.02	199,078.089	568	
	ト							782,476.35	364,924.235	466	
	ト							140,939.40	25,455.540	181	
	ト										
	ト										
	ト										
香辛	ト										
	ト										
	ト										
	ト										
	ト										
	ト										
その他	ト										
	ト										
	ト										
	ト										
	ト										
	ト										
	ト										
	ト										
	ト										
	ト										
	ト										
	ト										
ト											
ト	5,418.00	2,004.714	370	41.70	77.356	1,855	2,481,698.02	384,524.774	155		
ト							5,597,980.65	1,267,478.188	226		
ト	1,257,368.03	200,796.535	160	237,581.70	32,385.279	136	232,156,014.91	39,941,464.869	172		
ト							907,432.93	224,181.144	247		



野菜の品目別・月別取扱高表

(中央市場)

No.1

品目	1月			2月			3月			
	数量(kg)	金額	平均単価	数量(kg)	金額	平均単価	数量(kg)	金額	平均単価	
根菜類	大根	1,345,719.00	67,600,666	50	1,468,601.00	96,350,057	66	1,752,942.00	101,146,836	58
	人参	110,009.10	8,439,867	77	74,017.20	5,963,978	81	26,360.30	1,387,247	53
	ごぼう	949,562.73	97,936,387	103	821,549.15	111,545,348	136	906,873.85	130,104,050	143
	れんこん	182,714.78	41,106,416	225	175,712.25	46,848,292	267	198,734.05	65,591,109	330
	たけのこ	113,576.00	44,430,304	391	122,472.00	41,437,668	338	123,918.00	44,363,504	358
ゆで筍	3,631.10	2,433,577	670	7,429.50	5,371,624	723	21,081.95	15,332,165	727	
							237.90	321,383	1,351	
葉	白菜	3,143,117.80	136,816,656	44	3,697,050.00	182,623,412	49	2,193,541.00	163,297,440	74
	キャベツ	1,677,811.00	157,936,430	94	1,719,475.30	234,815,455	137	2,576,912.50	213,266,985	83
	グリーンポウル	64,200.00	6,584,785	103	61,190.00	7,864,949	129	110,182.00	7,764,239	70
	春菊	59,610.25	39,742,596	667	61,289.00	27,671,816	451	73,237.15	17,198,338	235
	ほうれん草	111,549.02	55,611,440	499	157,115.61	61,694,794	393	210,202.31	49,840,699	237
	青菜	105,723.66	69,968,575	662	102,863.42	88,486,281	860	137,760.64	62,221,799	452
	分葱	4,998.00	3,135,950	627	7,719.50	5,962,987	772	8,714.50	5,410,370	621
	白葱	265,500.60	94,988,770	358	232,794.50	81,396,692	350	249,993.50	65,867,540	263
	ふつ	12,695.20	2,734,020	215	15,783.40	3,923,890	249	18,029.15	5,071,692	281
	つ	369.40	303,398	821	1,021.40	1,045,434	1,024	13,946.00	8,694,948	623
菜	みつば	9,748.50	9,226,515	946	14,147.00	6,599,474	466	20,075.50	6,112,523	304
	にら	98,675.50	82,780,166	839	95,645.60	81,029,945	847	152,250.00	56,873,415	374
	レタス	772,507.50	93,596,096	121	704,213.40	111,580,730	158	1,131,114.00	90,672,359	80
	サニーレタス	45,973.00	10,999,462	239	58,726.40	17,239,426	294	72,955.20	14,066,636	193
	グリーンリーフ	44,638.00	11,141,294	250	53,165.00	14,493,863	273	64,231.40	11,632,384	181
	セルリー	47,270.60	8,682,864	184	48,422.00	11,745,590	243	60,653.40	14,296,567	236
	カリフラワー	28,275.00	6,354,711	225	60,012.00	6,928,806	115	45,704.50	4,458,241	98
	ブロッコリー	132,700.51	53,787,346	405	218,706.46	64,218,675	294	389,814.67	71,743,285	184
	アスパラ	15,880.08	16,362,366	1,030	28,360.28	29,069,424	1,025	62,916.47	64,038,514	1,018
	パセリ	6,994.80	9,597,408	1,372	7,061.50	9,597,894	1,164	8,876.50	5,931,627	668
類	チンゲンサイ	19,765.35	8,257,241	418	23,727.70	9,286,127	391	30,532.50	7,013,310	230
	かつお菜	11,330.35	2,719,553	240	2,290.35	470,176	205	1,011.20	104,775	104
	サラダ菜	5,112.40	3,552,153	695	5,976.50	4,425,138	740	5,879.00	3,448,878	587
	その他葉菜類	471,291.07	259,808,295	551	351,006.76	169,426,838	483	423,437.21	168,180,445	397
	茄子	216,037.60	76,745,213	355	261,680.05	86,329,111	330	410,008.60	118,285,647	288
	トマト	413,564.45	114,782,121	278	390,254.80	107,674,424	276	522,284.78	152,689,689	292
	きゅうり	408,663.60	138,328,874	338	448,951.15	131,795,359	294	700,966.75	154,410,845	220
	南瓜	351,100.00	42,140,749	120	491,826.00	48,986,444	100	690,115.00	57,669,008	84
	白瓜							267.00	65,991	247
	ピーマン	156,706.44	79,336,152	506	143,424.75	91,287,297	636	202,054.50	110,777,720	548
類	ししとう	8,471.10	10,760,512	1,270	8,229.44	8,239,372	1,001	11,184.66	11,675,579	1,044
	オクラ	6,708.50	4,348,229	648	9,804.10	6,137,171	626	11,532.80	7,872,674	683
	とうもろこし				445.00	169,418	381	1,175.00	470,096	400
	米ナス	7,445.00	2,294,496	308	8,538.50	2,238,663	262	11,813.80	2,584,078	219
	ベトナム	129,693.06	53,041,172	409	94,244.63	53,551,436	568	121,912.93	61,509,673	505
	いんげん	12,649.50	13,321,496	1,053	11,814.00	11,873,853	1,005	19,641.15	17,035,849	867
	きぬさや	3,105.15	3,473,568	1,119	3,199.55	4,267,629	1,334	4,472.65	4,889,407	1,093
	さやえんどう	9,107.75	6,677,916	733	7,695.45	7,090,564	921	14,363.71	11,266,321	784
	実えんどう	5,196.65	3,187,559	613	4,113.00	4,387,452	1,067	6,630.00	7,309,036	1,102
	そら豆	4,220.00	2,264,297	537	4,762.00	4,113,403	864	14,368.00	8,465,499	589
土	枝豆							9.08	8,976	989
	その他豆類	36.90	27,783	753	61.20	34,263	560	96.60	62,414	646
	里芋	136,445.10	29,766,465	218	99,765.00	23,000,823	231	76,861.00	18,703,006	243
	玉葱	1,804,826.90	241,728,380	134	1,805,415.10	239,946,732	133	2,809,737.10	336,218,594	120
	甘藷	324,379.70	65,227,742	201	309,073.20	63,977,871	207	281,972.25	64,324,019	228
	馬鈴薯	430,296.50	53,018,106	123	361,126.60	56,410,397	156	376,972.10	80,499,585	214
	メークイン	552,455.00	79,277,417	144	673,167.40	96,716,136	144	826,045.40	146,756,528	178
	長芋	269,660.00	72,557,524	269	368,400.50	87,260,356	237	433,402.00	107,764,856	249
	山の芋	3,095.80	2,169,353	701	4,678.60	3,313,914	708	5,051.20	3,571,539	707
	らっきょう	2.00	4,043	2,022	187.35	221,077	1,180	206.75	232,260	1,123
類	にんにく	23,943.18	15,124,039	632	28,587.05	21,874,105	765	31,495.47	22,668,024	720
	生姜	50,392.70	23,333,021	463	49,521.20	23,686,660	478	53,062.90	26,374,366	497
	アーリーレッド	9,020.00	1,824,519	202	10,030.00	2,033,400	203	10,261.00	2,063,158	201
	松茸									
	生椎茸	85,551.01	88,517,720	1,035	90,448.31	79,914,676	884	107,191.44	62,263,569	581
	えのき	250,472.15	76,165,808	304	193,690.00	57,578,709	297	193,999.75	37,341,985	192
	しめじ	156,315.97	71,344,545	456	146,598.70	63,653,032	434	156,810.91	57,341,180	366
	なめこ	22,843.75	7,803,520	342	25,509.90	10,158,567	398	26,498.95	9,746,510	368
	マッシュルーム	4,375.80	5,713,790	1,306	4,036.62	4,232,247	1,048	4,874.70	5,221,373	1,071
	貝われ	24,129.11	6,469,060	268	25,035.16	6,781,186	271	26,594.99	7,319,935	275
香辛	大葉	11,154.95	24,803,538	2,224	12,043.90	21,552,365	1,789	14,466.84	26,656,637	1,843
	妙菜	1,542.65	6,118,163	3,966	2,807.80	5,691,113	2,027	6,676.70	8,881,239	1,330
	菜花	9,628.56	9,063,454	941	23,593.00	20,052,698	850	30,727.87	22,470,713	731
	ハーブ類	1,674.39	2,882,621	1,722	2,161.84	2,867,356	1,326	2,654.97	2,992,700	1,127
	その他香辛野菜	11,806.69	25,922,816	2,196	14,235.88	29,079,585	2,043	21,211.44	35,725,774	1,684
梅	大									
	小									
	力ボス	2,413.00	1,462,752	606	44.80	57,540	1,284	434.40	860,156	1,980
	ゆず	4,836.00	2,347,656	485	3,435.12	1,850,361	539	2,914.26	1,317,809	452
	もやし	139,455.74	20,280,315	145	138,536.60	20,223,781	146	152,474.80	22,215,855	146
	筍	4,083.80	1,784,776	437	4,972.90	1,752,369	352	8,414.60	3,045,752	362
	野菜加工品	536,912.95	57,819,633	108	571,406.29	55,608,188	97	605,365.93	57,935,558	96
	その他野菜	475,548.62	161,921,744	340	483,552.82	103,853,045	215	528,061.92	104,274,329	197
	合計	16,940,918.02	3,111,817,964	184	17,738,649.44	3,209,260,931	181	20,706,290.74	3,497,825,099	169
	鶏卵	72,933.45	17,626,042	242	76,833.74	20,536,285	267	80,965.46	21,526,373	266

(中 央 市 場)

品目	月
大か人	根ぶ参うんこ
これた	この
ゆ白	で
キグ	ベ
リン	ポウ
春ほ	れん
青分	
白ふ	
つみ	つ
にレ	タ
サグ	ニ
セル	レ
セカ	リ
ブア	ラ
パン	ワ
カサ	コ
その	パ
茄	ス
ト	セ
キ	ン
南	ゲ
白	ン
ピ	サ
シ	オ
オ	ダ
と	菜
米	菜
い	類
き	子
さ	ト
実	リ
そ	瓜
枝	ン
	ラ
	シ
	ス
	ト
	ん
	や
	う
	豆

(中 央 市 場)

品目	月
大か人	根ぶ参うんこ
これた	この
ゆ	の
白	で
ギ	ベ
グ	ポ
リン	ウ
春	ん
ほ	れ
青	
分	
白	
ふ	
つ	つ
みに	
レ	タ
サ	ニ
グ	レ
セル	リ
セ	リ
カ	ラ
ブ	コ
ア	パ
パ	ス
チ	セ
カ	ン
サ	ゲ
ソ	ン
カ	ツ
ト	ラ
キ	オ
南	ダ
白	菜
ピ	菜
シ	類
オ	子
と	ト
米	リ
い	瓜
き	瓜
さ	ン
実	ラ
そ	ウ
枝	シ
	ス
	ト
	ン
	ヤ
	ウ
	豆

(中 央 市 場)

品目	月
大か人	根ぶ参うんこ
これた	この
ゆ	の
白	で
キ	ベ
グ	ポ
リン	ウ
春	ん
ほ	れ
青	
分	
白	
ふ	
つ	つ
み	
に	タ
レ	タ
サ	ス
グ	フ
セ	ー
カ	リ
ブ	ワ
ア	ー
パ	リ
チ	イ
カ	サ
サ	イ
そ	菜
茄	菜
ト	類
キ	子
南	ト
白	リ
ピ	瓜
シ	瓜
オ	ン
と	ラ
米	シ
い	ス
き	ト
さ	ん
実	や
そ	う
枝	豆

(中 央 市 場)

品目	月
大か人	根ぶ参うんこ
これた	この
ゆ	の
白	で
ギ	ベ
グ	ポ
リン	ウ
春	ん
ほ	れ
青	
分	
白	
ふ	
つ	つ
みに	
レ	タ
サ	ニ
グ	レ
セ	リ
カ	リ
ブ	ラ
ア	コ
パ	ス
チ	パ
カ	セ
サ	ン
ソ	ゲ
カ	ン
ト	ツ
キ	ラ
南	オ
白	ダ
ビ	菜
し	菜
オ	類
と	子
米	ト
べ	リ
い	瓜
き	瓜
さ	ン
実	ラ
そ	ウ
枝	シ
	ス
	ト
	ン
	ヤ
	ウ
	豆