

果実の産地別取扱高(上位10位)

1 全国

順位	県名	数 量					金 額				
		26年	比率	25年	比率	前年比	26年	比率	25年	比率	前年比

2 県内

順位	地区名	数 量					金 額				
		26年	比率	25年	比率	前年比	26年	比率	25年	比率	前年比

果実の品目別取扱高(上位10位)

1 全国

順位	品目名	数 量					金 額				
		26年	比率	25年	比率	前年比	26年	比率	25年	比率	前年比

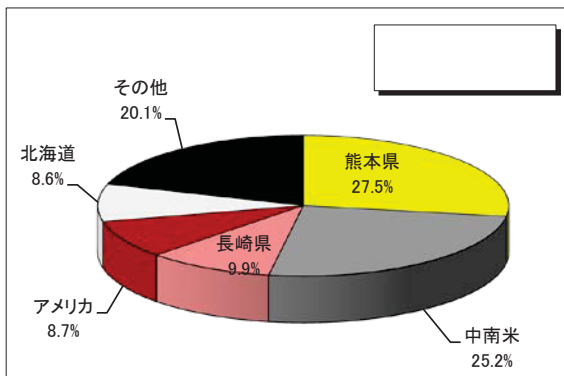
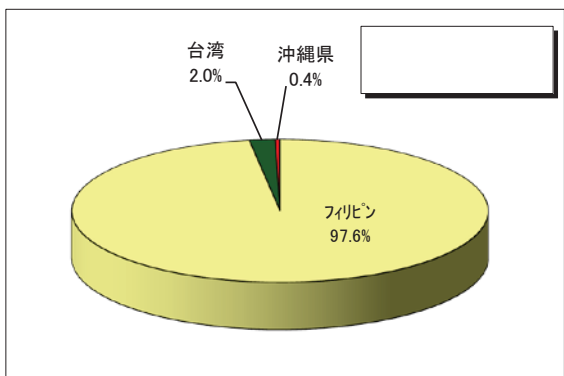
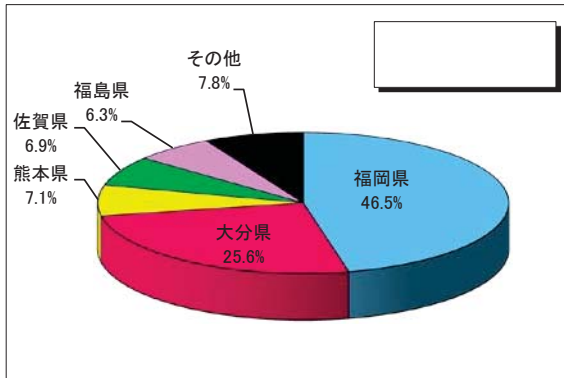
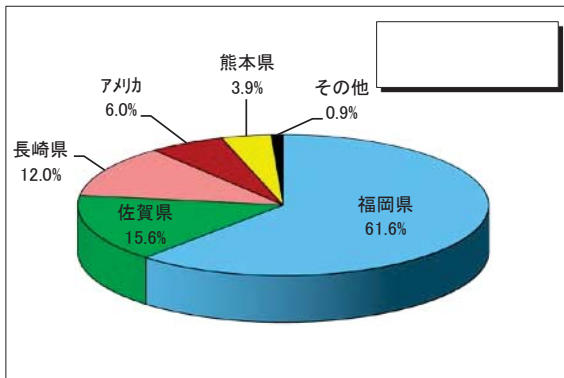
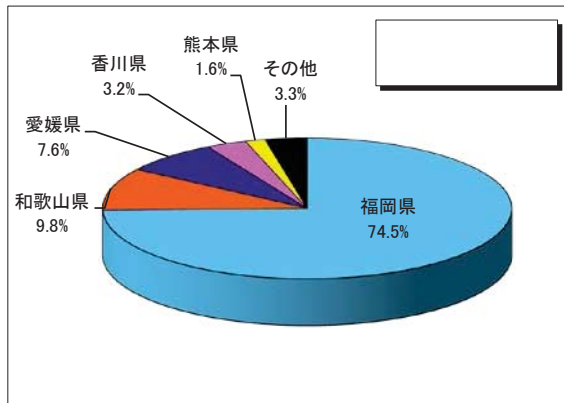
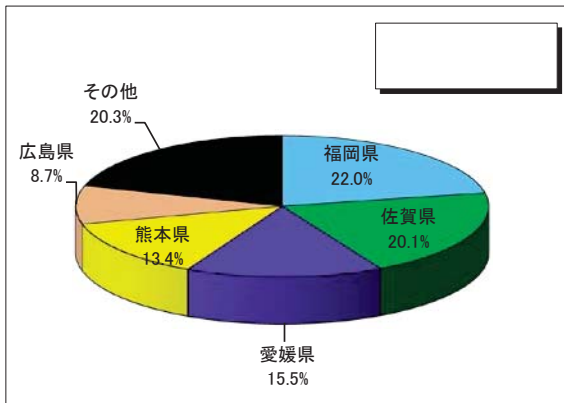
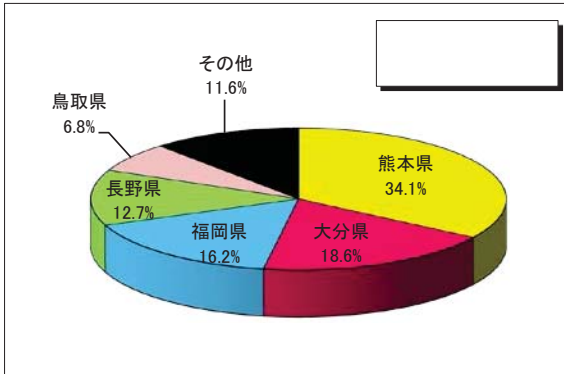
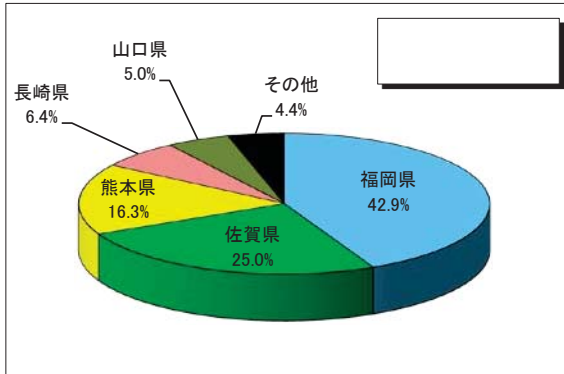
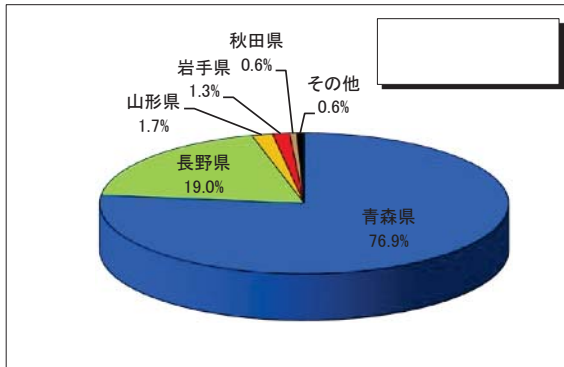
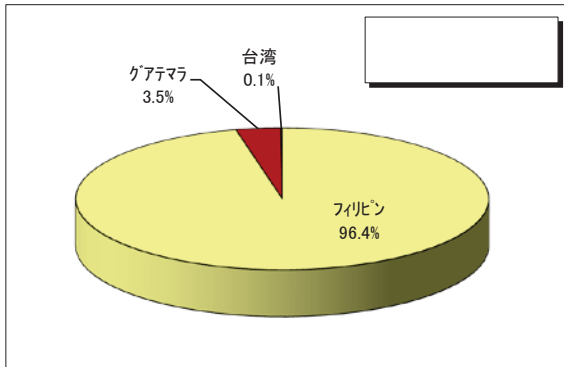
2 県内

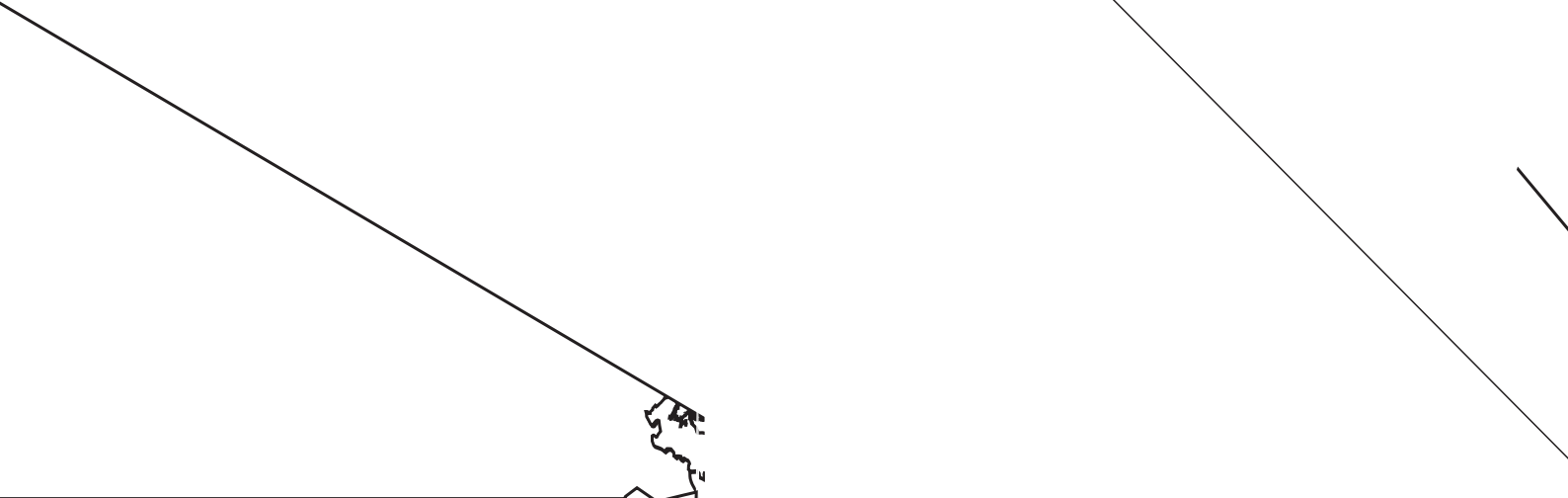

順位	品目名	数 量					金 額				
		26年	比率	25年	比率	前年比	26年	比率	25年	比率	前年比

バナナ＝青バナナ含む。温州みかん＝ハウスミカン＋温州計。苺＝輸入苺含む。メロン＝ハネジュウメロン含む。

果実の品目別取扱高／前年対比表（外国産）

	H			G					
							ly		





果実品目別産地別取扱高表

品目	(県内)			(中央市場)			(県内)			(中央)			
	産地	数量(kg)	金額	平均@	数量(kg)	金額	平均@	数量(kg)	金額	平均@	数量(kg)	金額	平均@
ハウスミカン				1,897.60	272,650	144							
極早生	450.00	14,838	33	22,836.00	2,202,597	96					51,430.00	3,512,115	68
早温州	3,842.00	509,265	133	98,476.00	26,386,817	268					67,124.30	5,529,587	82
普通温州	6,034.50	1,744,089	289	4,652.00	419,502	90					21,985.00	2,568,826	117
温州計	10,326.50	2,268,192	220	127,961.60	29,281,566	229					140,539.30	11,610,528	83
伊予柑	440.00	24,192	55	1,707.00	174,888	102					4,577.50	415,449	91
八朔	217.50	12,219	56	519.00	35,411	68					2,887.50	176,982	61
清見	200.00	43,200	216	43,736.00	6,724,835	154					848.00	104,826	124
夏柑	225,312.00	39,394,072	175	141,161.00	15,701,368	111					50,411.30	4,511,755	89
日向夏	5,978.00	1,435,113	240	4,605.00	588,773	128					31,256.00	5,349,140	171
ネーブル	325.00	31,095	96								14,271.50	2,417,566	169
ポンカ	981.00	83,348	85	416.00	32,655	78					22,395.50	4,559,737	204
デコボ				19,581.00	5,191,906	265					42,872.00	11,119,272	259
その他柑橘	7,620.50	2,472,115	324	27,471.00	6,407,397	233					29,030.40	3,185,561	110
柑橘計	251,400.50	45,763,546	182	367,057.60	64,138,799	175					339,089.00	43,450,816	128
つるが													
サンふじ													
ジョナゴールド													
王林													
むつ													
その他のリンゴ													
リンゴ計													
デラウェア	1,813.80	725,047	400	454.00	292,097	643							
巨峰	8,282.00	3,806,284	460								90.60	29,128	322
ベリーA	888.00	242,437	273										
温室ぶどう	10,382.00	6,966,574	671										
ピオーネ	4,258.00	2,701,288	634										
その他のぶどう	1,293.90	647,463	500	220.00	74,747	340							
ぶどう計	26,917.70	15,089,093	561	674.00	366,844	544					90.60	29,128	322
二十世紀													
幸水	2,530.00	683,100	270										
豊水	190.00	34,200	180										
新興高	235.00	35,911	153										
新興吉													
晩三赤	180.00	26,730	148										
その他の洋梨													
西梨計	3,135.00	779,941	249										
毎村	314,666.54	320,126,087	1,017	473,974.95	442,308,341	933	139.20	159,345	1,145		38,787.71	36,660,044	945
西伊豆	365.00	26,341	72										
伊豆本	250.00	18,608	74										
松本	200.00	39,205	196	3,630.00	392,108	108					50.00	12,312	246
富士	5,922.00	1,199,546	203								401.00	45,640	114
富士の他	585.00	44,032	75										
甘柿	7,322.00	1,327,732	181	3,630.00	392,108	108					451.00	57,952	128
渋柿	1,489.00	121,593	82	15,838.00	2,904,444	183	182.00	12,205	67		458.00	18,953	41
干柿	19.20	11,016	574										
西瓜	436,407.00	42,516,996	97	3,820.00	203,612	53							
小玉西瓜	60.00	2,916	49										
温瓜													
西瓜	436,467.00	42,519,912	97	3,820.00	203,612	53							
ブリンスメロン													
アンデスメロン													
その他のメロン	443.00	48,151	109								530.40	251,156	474
アールスメロン													
赤肉メロン													
もも	28.20	7,387	262	16,154.26	12,669,442	784					32.50	9,051	278
ネクタリン													
すもも	393.90	133,029	338	1,266.00	503,414	398	94.00	15,024	160		14,335.50	6,254,488	436
桜桃													
枇杷	4,372.65	3,149,679	720	6,824.21	6,007,895	880					30.20	6,955	230
イチジク	6,881.40	3,438,742	500								9,066.80	4,436,009	489
栗	19.80	4,147	209	81.00	15,681	194	86.00	20,575	239		272.10	67,987	250
レモン	232.70	44,160	190	1,872.40	559,957	299					482.40	66,526	138
オレンジ													
バナナ													
青バナナ													
バナナ計													
パイナップル													
国内キーウイ	10,768.20	4,459,381	414	5,673.50	1,622,388	286					726.00	178,671	246
国内キーウイ													
パイナップル													
その他の輸入果				17.50	43,707	2,498							
その他の果	6,063.10	4,660,518	769	501.16	841,351	1,679					150.40	22,636	151
果実計	1,070,619.89	441,684,114	413	897,384.58	532,577,983	593	501.20	207,149	413		404,502.61	91,510,372	226

果実品目別産地別取扱高表

久留米市			(県内) 浮羽地区			(中央市場) 八女地区			筑後市		
数量(kg)	金額	平均@	数量(kg)	金額	平均@	数量(kg)	金額	平均@	数量(kg)	金額	平均@
						298,242.00	37,031,472	124	10.00	7,776	778
						215,057.00	35,854,844	167			
						348,265.80	71,232,788	205			
						861,564.80	144,119,104	167	10.00	7,776	778
120.00	12,348	103				1,820.00	49,140	27			
						3,220.00	547,344	170			
						740.00	76,800	104			
25.00	1,628	65				9,988.00	1,742,095	174			
145.00	13,976	96				877,332.80	146,534,483	167	10.00	7,776	778
150.00	103,896	693	11,806.00	6,568,575	556	11,779.40	14,757,851	1,253	20.00	15,466	773
24,420.85	11,487,548	470	182,196.68	107,160,308	588	271,927.50	296,658,220	1,091	19,815.20	22,060,179	1,113
2,892.00	1,091,525	377	32.00	12,809	400	5,334.20	1,785,651	335	5,252.80	2,814,812	536
461.80	284,187	615	16,391.60	13,840,266	844	43,487.20	46,506,362	1,069	4,501.00	5,553,400	1,234
3,340.80	1,355,560	406	3,410.22	2,168,801	636	25,020.20	24,036,603	961	19,930.00	13,287,968	667
31,265.45	14,322,716	458	213,836.50	129,750,759	607	357,548.50	383,744,687	1,073	49,519.00	43,731,825	883
			1,000.00	171,783	172	55.00	9,245	168			
189.00	28,393	150	33,535.00	9,142,740	273	370,779.50	141,236,127	381	295.00	39,917	135
110.00	26,417	240	38,815.00	9,795,643	252	374,950.00	114,957,288	307			
85.00	15,045	177	13,354.00	2,323,673	174	4,845.00	1,186,283	245			
215.00	45,036	209	2,220.00	424,215	191	41,180.00	12,191,364	296			
1,225.00	182,228	149	3,160.00	936,098	296	12,432.00	3,950,262	318			
1,824.00	297,119	163	92,084.00	22,794,152	248	804,241.50	273,530,569	340	295.00	39,917	135
667.06	1,434,926	2,151	14.35	12,915	900	327,419.40	423,803,262	1,294	10,047.85	20,478,096	2,038
2,965.00	340,577	115	106,657.10	22,998,116	216						
			46,152.50	7,220,848	156						
6,492.00	687,387	106	140,724.00	28,608,068	203						
20,075.00	2,728,281	136	945,358.60	218,297,919	231	179.00	19,386	108			
633.00	112,135	177	120,166.50	22,678,915	189	96.00	4,882	51			
30,165.00	3,868,380	128	1,359,058.70	299,803,866	221	275.00	24,268	88			
			40.00	777	19	1,043.00	52,928	51			
			144.00	57,348	398						
31.80	8,565	269	6,898.63	2,043,114	296	62,987.34	58,941,546	936			
192.70	69,527	361				17,273.00	10,509,418	608			
						23.90	179,928	7,528			
						1,135.50	2,207,971	1,944			
			7,667.10	5,496,542	717	52.00	13,996	269			
			77.00	26,061	338	22,707.80	10,207,425	450			
						1,500.00	241,866	161			
						615,759.95	271,257,603	441	160.00	60,910	381
608.00	1,614,324	2,655	24.50	3,782	154	19,568.10	8,299,619	424	1.20	3,888	3,240
64,899.01	21,629,533	333	1,679,844.78	459,989,316	274	3,108,867.79	1,589,549,569	511	60,033.05	64,322,412	1,071

果実品目別産地別取扱高表

(県内)			(中央市場)			三瀬地区			(県内)		
大川市			柳川市						みやま市		
数量(kg)	金額	平均@	数量(kg)	金額	平均@	数量(kg)	金額	平均@	数量(kg)	金額	平均@
									35,675.10	32,861,277	921
									539,505.00	77,843,659	144
									1,242,826.00	217,535,028	175
						10.00	3,240	324	314,449.00	71,777,463	228
						10.00	3,240	324	2,132,455.10	400,017,427	188
									1,760.00	221,130	126
									81.00	5,744	71
									283.00	37,079	131
									44,171.00	13,191,468	299
						10.00	3,240	324	2,178,750.10	413,472,848	190
			22,288.20	14,745,487	662				55,184.40	59,045,459	1,070
									3,422.80	3,592,914	1,050
									19,416.00	9,675,117	498
									5,792.60	5,146,583	888
						21.45	8,826	411	17,225.40	14,697,438	853
			22,288.20	14,745,487	662	21.45	8,826	411	101,041.20	92,157,511	912
									7,160.00	2,502,414	349
									1,795.00	641,844	358
									8,955.00	3,144,258	351
168,642.50	211,282,350	1,253	154,643.70	202,095,752	1,307	119,568.70	156,419,472	1,308	27.00	33,600	1,244
									130.00	22,420	172
									321.50	100,440	312
									451.50	122,860	272
									630.00	66,906	106
									16,958.70	9,979,744	588
									472.80	150,486	318
15,483.00	8,206,373	530	61,497.80	34,391,364	559	38,328.30	22,640,796	591			
									112,500.50	38,102,071	339
			5.00	7,088	1,418	18.00	40,943	2,275	3,409.60	1,759,397	516
184,125.50	219,488,723	1,192	238,434.70	251,239,691	1,054	157,946.45	179,113,277	1,134	2,423,196.40	558,989,681	231

果実品目別産地別取扱高表

(県内)			(中央市場)			北九州市			(県内)			(中央市場)		
数量(kg)	金額	平均@	数量(kg)	金額	平均@	数量(kg)	金額	平均@	数量(kg)	金額	平均@	数量(kg)	金額	平均@
												37,582.70	33,141,703	882
												912,463.00	120,604,681	132
2,650.00	231,558	87	600.00	71,654	119							1,635,068.30	286,583,260	175
9,400.00	1,376,167	146										704,966.30	149,131,630	212
12,050.00	1,607,725	133	600.00	71,654	119							3,290,080.30	589,461,274	179
												8,484.50	835,659	98
												5,835.00	299,933	51
												48,004.00	7,420,205	155
												425,956.30	60,367,981	142
												47,782.00	8,262,050	173
												14,596.50	2,448,661	168
												26,355.50	5,058,478	192
												63,362.00	16,436,446	259
												136,308.40	33,063,907	243
12,050.00	1,607,725	133	600.00	71,654	119							4,066,764.50	723,654,594	178
												82,109.60	81,996,120	999
												616,262.03	511,450,764	830
												77,581.00	38,662,312	498
												10,382.00	6,966,574	671
												101,266.20	93,267,669	921
												84,068.77	66,051,800	786
												971,669.60	798,395,239	822
												42,990.00	13,078,575	304
												551,462.50	202,228,083	367
												578,445.00	173,130,695	299
												85,854.00	17,421,873	203
												59,915.00	16,503,822	275
												550.00	97,126	177
												76,675.50	21,193,629	276
												1,395,892.00	443,653,803	318
												1,897,255.82	2,169,361,596	1,143
												241,591.10	51,487,215	213
												120,134.70	20,160,959	168
												264,030.80	52,764,567	200
												1,740,091.00	388,464,238	223
												189,509.00	35,969,315	190
												2,555,356.60	548,846,294	215
8,000.00	532,256	67										31,831.50	4,038,620	127
												34.40	21,428	623
						454,770.00	32,081,894	71				937,423.00	80,517,380	86
						34,870.00	5,735,363	164				47,877.00	6,710,414	140
												489,640.00	37,817,257	77
												708.00	85,636	121
												730.40	364,664	499
												630.00	66,906	106
												130,491.53	98,284,293	753
												117,332.80	64,222,321	547
												23.90	179,928	7,528
												19,676.96	17,947,223	912
			156.00	100,226	642							207,691.80	129,072,717	621
												23,695.70	10,479,052	442
												4,272.50	919,043	215
												746,418.15	315,963,842	423
												6.50	6,985	1,075
												64.83	99,858	1,540
												39,878.55	27,519,472	690
20,050.00	2,139,981	107	885.00	428,888	485	489,640.00	37,817,257	77	13,195,726.04	5,440,411,308	412			

果実品目別産地別取扱高表

品目	産地	(県名) 北海道			(中央市場) 青森県			(中央市場) 岩手県			(県名) 宮城県			
		数量(kg)	金額	平均@	数量(kg)	金額	平均@	数量(kg)	金額	平均@	数量(kg)	金額	平均@	
ハ	ウ	ス	ミ	カ	ン									
極	早	生												
早	生	温												
普	通	温												
温	州	計												
伊	予	柑												
八	清	朔												
甘	夏	見												
日	向	柑												
ネ	一	ブ												
ポ	ン	カ												
デ	コ	ポ												
そ	の	他												
柑	橋	計												
柑	が	る	4,060.00	332,251	82	805,346.00	176,699,587	219	16,315.00	3,562,898	218			
サ	ン	ふ	3,920.00	331,180	84	2,144,287.00	642,265,409	300	13,475.00	3,266,200	242			
ジ	ョ	ナ	800.00	69,660	87	1,110,619.00	396,852,119	357	74,490.00	19,484,554	262			
王	林	つ	400.00	31,385	78	763,474.00	226,918,961	297	750.00	192,618	257			
む	つ					67,463.00	31,556,389	468						
そ	の	他	9,280.00	1,142,839	123	1,155,320.40	311,809,944	270	10,897.50	2,788,214	256			
リ	ン	ゴ	14,400.00	1,575,064	109	5,838,066.40	1,846,591,706	316	99,612.50	25,731,586	258			
デ	ラ	ウ												
巨	ベ	リ	206.00	99,684	484									
温	室	ぶ												
ピ	オ	ー												
そ	の	他	1,000.00	510,732	511	1,138.00	710,208	624						
ぶ	ど	う	1,206.00	610,416	506	1,138.00	710,208	624						
二	十	計												
幸	豊	水				2,240.00	539,244	241						
新	新	高												
晚	三	吉												
そ	の	他				120.00	25,920	216						
西	洋	赤				7,967.40	2,385,426	299						
梨	計					10,327.40	2,950,590	286						
毎			3.00	8,424	2,808						72.60	275,724	3,798	
西	伊	村												
伊	松	豆												
富	有	本												
そ	の	他												
甘	柿	計												
洪	干	柿				262.80	273,981	1,043						
西	小	玉	19,465.20	2,522,453	130	2,736.00	320,112	117						
温	室	西				4,500.00	984,744	219						
西	瓜	計	19,465.20	2,522,453	130	7,236.00	1,304,856	180						
プ	リ	ン												
ア	ン	デ	805.00	399,384	496									
そ	の	他	14,160.00	6,157,933	435	70,834.00	26,345,731	372						
ア	ー	ル	368.00	187,704	510	11,976.00	4,249,154	355						
赤	肉	メ	193,010.00	88,301,026	457	7,202.00	3,363,449	467						
も	も					25,304.00	13,005,282	514						
ネ	ク	タ												
す	も					2,762.00	1,324,879	480						
桜	枇	杷	3,583.40	4,438,967	1,239									
イ	チ	ジ												
レ	グ	レ												
オ	バ	ナ												
青	バ	ナ												
バ	ナ	計												
パ	キ	ー												
国	内	キ												
マ	バ	ン												
そ	の	他	9,390.60	2,399,737	256	93,228.28	23,599,120	253						
果	実	計	260,451.20	106,933,359	411	6,873,682.88	2,100,418,543	306	115,927.50	29,294,484	253	72.60	275,724	3,798

果実品目別産地別取扱高表

市場)			(県名)			(中央市場)					
長野県			岐阜県			静岡県			愛知県		
数量(kg)	金額	平均@	数量(kg)	金額	平均@	数量(kg)	金額	平均@	数量(kg)	金額	平均@
						79,340.00	21,950.172	277	9,955.00	3,173.097	319
						79,340.00	21,950.172	277	9,955.00	3,173.097	319
444,579.00	136,735,598	308									
636,252.50	176,762,719	278									
31,835.00	8,586,641	270									
1,780.00	441,913	248									
38,960.00	9,734,845	250									
487,085.00	128,160,296	263									
1,195,912.50	323,686,414	271									
3,492.00	3,085,992	884									
41,756.65	25,165,976	603									
2,928.50	1,921,623	656									
10,651.15	10,512,979	987									
58,828.30	40,686,570	692									
50,200.00	13,209,222	263									
14,830.00	5,655,087	381									
8,208.20	2,799,388	341									
73,238.20	21,663,697	296									
			90.30	140,292	1,554	44.40	185,674	4,182			
									365.00	106,056	291
									365.00	106,056	291
8,438.60	20,678,796	2,451									
766,368.00	103,526,213	135				1,476.00	140,288	95	4,236.00	422,496	100
1,755.00	382,212	218									
768,123.00	103,908,425	135				1,476.00	140,288	95	4,236.00	422,496	100
									45,222.00	14,690,081	325
						160,484.54	191,103,657	1,191	3,215.00	1,254,096	390
									5,070.00	2,063,988	407
204,938.80	96,092,533	469									
20,074.90	8,226,487	410									
33,428.20	16,346,930	489									
556.10	1,860,282	3,345									
									6.00	18,360	3,060
19.20	3,455	180									
5,803.70	1,951,828	336	55.80	60,726	1,088	73.92	39,790	538			
2,813,940.50	771,841,015	274	146.10	201,018	1,376	241,418.86	213,419,581	884	68,069.00	21,728,174	319

果実品目別産地別取扱高表

(県名) 長崎県			(中央市場)			熊本県			大分県			(県名) 宮崎県			(中央)		
数量(kg)	金額	平均@	数量(kg)	金額	平均@	数量(kg)	金額	平均@	数量(kg)	金額	平均@	数量(kg)	金額	平均@	数量(kg)	金額	平均@
			1,293.80	262,671	203	31,919.40	25,927,259	812	135.00	73,440	544						
138,549.50	9,050,270	65	474,372.70	26,241,646	55	16,075.00	1,432,480	89	29,525.00	5,627,298	191						
149,865.70	14,032,455	94	476,310.00	35,971,921	76	4,770.00	334,977	70									
204,699.00	24,052,900	118	299,928.50	36,564,416	122	27,513.00	3,878,020	141									
493,114.20	47,135,625	96	1,251,905.00	99,040,654	79	80,277.40	31,572,736	393	29,660.00	5,700,738	192						
8,522.50	528,927	62	3,065.00	159,012	52	2,478.00	263,802	106									
3,953.00	266,931	68	66,431.60	6,829,892	103	7,366.00	833,065	113	300.00	28,350	94						
1,252.00	124,752	100	1,425.00	352,543	247	5,520.00	1,017,082	184	18.00	6,930	385						
97,379.00	8,286,629	85	53,530.50	5,358,985	100	10,648.00	1,120,354	105	18,784.10	6,690,833	356						
315.50	29,585	94	13,679.00	751,718	55	480.00	65,203	136									
132,096.00	17,424,303	132	42,990.00	5,665,665	132	61,436.00	13,299,987	216	5,220.50	791,243	152						
1,104.00	184,345	167	7,545.00	2,108,800	279	12,293.50	5,145,636	419	724.00	206,800	286						
13,255.30	1,590,574	120	284,532.15	42,804,521	150	30,665.00	8,312,676	271	62,147.95	43,303,033	697						
750,991.50	75,571,671	101	1,725,103.25	163,071,790	95	211,163.90	61,630,541	292	116,854.55	56,727,927	485						
102.60	29,905	291	267.40	153,600	574	400.00	310,068	775									
406.80	172,011	423	3,326.46	3,215,698	967	42,055.00	21,842,776	519	39.60	39,917	1,008						
332.50	44,417	134	1,836.00	583,709	318												
3.60	1,166	324	122.00	47,606	390	63,251.10	36,599,823	579	48.00	49,248	1,026						
18.60	7,148	384	1,120.40	390,393	348	16,318.80	13,295,311	815	12,256.96	5,493,874	448						
864.10	254,647	295	6,672.26	4,391,006	658	122,024.90	72,047,978	590	12,344.56	5,583,039	452						
			9,486.50	1,699,830	179	93,655.00	31,053,183	332									
550.00	141,264	257	79,669.50	21,492,504	270	192,626.00	52,805,540	274									
1,585.00	307,724	194	90,937.00	16,290,516	179	168,510.00	35,108,329	208									
			6,219.50	944,476	152	143,425.00	33,098,339	231	100.00	32,400	324						
			65.00	7,646	118	45,430.00	9,795,002	216									
171.00	25,012	146	25,972.50	6,902,816	266	69,815.00	19,426,251	278									
			100.00	51,516	515												
2,306.00	474,000	206	212,450.00	47,389,304	223	768,141.00	204,074,641	266	100.00	32,400	324						
369,424.41	429,250,362	1,162	120,338.99	168,713,001	1,402	25,536.13	25,488,663	998	2,214.04	5,482,658	2,476						
			2,068.60	443,622	214												
			85.00	5,530	65												
222.00	12,049	54	4,663.50	1,131,852	243												
222.00	12,049	54	6,817.10	1,581,004	232												
206.50	12,527	61	40,182.50	3,640,104	91	310.00	14,688	47									
			8,042.45	7,630,923	949												
103,295.00	12,309,004	119	1,897,655.00	276,126,322	146	1,113,905.00	107,560,286	97	26.00	12,390	477						
303,798.00	46,326,940	152	173,067.00	29,542,441	171	13,093.00	1,295,682	99	1,070.00	98,324	92						
407,093.00	58,635,944	144	2,070,722.00	305,668,763	148	1,126,998.00	108,855,968	97	1,070.00	98,324	92						
12,620.00	3,863,449	306	11,603.00	3,349,668	289												
			76,917.00	22,943,691	298												
105,540.00	35,239,974	334	246,515.00	70,790,037	287				2,181.00	975,510	447						
107,738.00	43,438,899	403	187,101.00	94,597,128	506	512.00	211,950	414	41,303.70	27,429,987	664						
13,594.50	6,879,219	506	140,965.00	58,028,592	412				13,902.50	13,113,401	943						
236.35	49,093	208	14,475.75	8,321,739	575												
78.00	36,029	462	3,519.85	1,990,256	565	21,574.80	11,228,607	520									
20,488.10	27,447,303	1,340	103.50	130,493	1,261	1,055.60	1,048,102	993									
8.40	1,469	175	3,429.75	4,515,472	1,317												
218.50	99,305	454	79,072.60	35,047,523	443	39,072.00	17,621,342	451	7,560.00	3,537,761	468						
2,554.00	666,441	261	2,998.15	516,100	172				1,856.24	352,079	190						
			190.00	89,250	470												
259.60	37,877	146	1,629.70	255,820	157	512.25	268,581	524									
8.00	13,716	1,714	4.80	5,833	1,215				1,478.00	1,377,958	932						
			319.60	414,564	1,297	22.60	35,393	1,566	36,808.80	95,760,081	2,602						
64,502.90	13,589,793	211	7,170.50	6,737,887	940	19,058.50	11,113,536	583	6.00	30,243	5,040						
1,858,953.86	695,573,767	374	4,966,343.75	1,009,819,948	203	2,335,981.68	513,639,990	220	14,670.60	6,824,595	465						

果実品目別産地別取扱高表

その他外国			(県 名)	合計			(中 央 市 場)
数 量(kg)	金 額	平均@	数 量(kg)	金 額	平均@		
			483,580.35	370,026.309	765		
			2,223,037.60	237,276.858	107		
			2,708,629.20	394,136.904	146		
			2,257,077.10	417,704.819	185		
			7,672,324.25	1,419,144.890	185		
			421,338.40	57,616.162	137		
			331,954.10	39,588.376	119		
			182,742.50	33,079.500	181		
			729,485.80	93,770.684	129		
			69,426.10	15,246.427	220		
			101,701.20	12,990.938	128		
			401,115.00	65,982.133	164		
			351,632.00	115,840.422	329		
			944,019.85	247,857.135	263		
			11,205,739.20	2,101,116.667	188		
			1,271,730.00	317,728.627	250		
			2,926,531.50	845,699.142	289		
			659,628.00	250,697.407	380		
			1,191,659.00	417,575.331	350		
			823,559.00	239,807.495	291		
			68,003.00	31,655.460	466		
			1,699,711.90	449,702.006	265		
			7,369,092.40	2,235,136.841	303		
			235,516.60	232,124.665	986		
			723,372.64	576,399.791	797		
			80,213.50	39,507.140	493		
			22,007.20	22,116.915	1,005		
			319,905.70	230,692.382	721		
			603,528.33	312,721.457	518		
			1,984,543.97	1,413,562.350	712		
			162,180.00	49,867.863	307		
			757,888.50	276,240.653	364		
			1,198,342.40	336,153.109	281		
			384,236.00	76,049.697	198		
			234,854.50	54,631.758	233		
			47,035.00	9,984.500	212		
			220,156.80	61,229.221	278		
			141,747.40	53,127.627	375		
			3,146,440.60	917,284.428	292		
			3,078,508.83	3,572,733.354	1,161		
			243,659.70	51,930.837	213		
			120,134.70	20,160.959	168		
			266,965.80	53,234.713	199		
			1,749,322.60	390,345.627	223		
			196,248.50	37,677.397	192		
			2,576,331.30	553,349.533	215		
			831,726.50	150,264.201	181		
			62,603.92	78,353.873	1,252		
			5,488,366.20	670,699.916	122		
			576,354.00	89,915.348	156		
			1,944.00	797.969	410		
			6,066,664.20	761,413.233	126		
			24,223.00	7,213.117	298		
			140,422.00	54,059.758	385		
			508,743.00	162,082.498	319		
			531,675.64	374,566.735	705		
			389,351.50	178,945.557	460		
			1,155,055.73	571,274.375	495		
			20,191.90	8,308.329	411		
			211,874.45	115,897.982	547		
			96,358.79	149,138.622	1,548		
			44,404.36	48,175.703	1,085		
			211,530.75	134,004.472	633		
			156,291.80	72,422.374	463		
			1,422,412.29	405,031.985	285		
			1,303,229.50	220,628.773	169		
			1,870,262.00	450,294.262	241		
234.00	56,560	242	14,094,315.50	2,122,928.111	151		
			2,328,746.00	328,776.277	141		
234.00	56,560	242	16,423,061.50	2,451,704.388	149		
			2,585,327.74	454,144.254	176		
			1,155,428.10	555,515.149	481		
			814,149.71	347,441.881	427		
			24,218.50	13,341.991	551		
			124,003.93	158,644.454	1,279		
			2,049,970.03	721,329.806	352		
900.22	1,406,636	1,563	534,818.94	220,884.863	413		
1,134.22	1,463,196	1,290	69,390,386.08	19,975,994.435	288		

果実の品目別・月別取扱高表

(中央市場)

品目	1月			2月			3月		
	数量(kg)	金額	平均@	数量(kg)	金額	平均@	数量(kg)	金額	平均@
ハウスミカン									
極早									
早生温州	152,524.90	18,621,922	122	22,168.40	3,110,009	140	4,956.50	1,586,929	320
普通温州	821,055.60	136,146,781	166	621,594.50	114,021,480	183	291,319.00	70,031,123	240
温州計	973,580.50	154,768,703	159	643,762.90	117,131,489	182	296,275.50	71,618,052	242
伊予柑	75,282.40	12,870,918	171	209,905.00	27,993,485	133	123,598.00	14,988,720	121
八朔	17,694.50	3,162,655	179	78,961.10	10,557,580	134	115,267.00	12,399,782	108
清見				2,539.00	172,406	68	49,829.00	8,482,813	170
甘夏				7,032.00	1,122,073	160	40,728.00	5,429,094	133
日向夏	2,687.10	1,099,455	409	2,100.70	982,191	468	6,320.90	1,978,470	313
ネーブル	22,314.20	3,252,701	146	37,551.00	4,479,591	119	29,399.50	2,878,294	98
ポンカレン	125,505.50	24,741,939	197	162,960.00	22,332,104	137	66,277.00	7,903,095	119
デコボ	30,180.00	12,518,207	415	68,971.50	22,502,495	326	111,507.00	30,308,346	272
その他柑橘	124,644.40	36,414,195	292	181,203.35	56,339,924	311	286,396.35	68,198,167	238
柑橘計	1,371,888.60	248,828,773	181	1,394,986.55	263,613,338	189	1,125,598.25	224,184,833	199
つが									
サンふじ	378,546.00	108,993,125	288	469,183.00	132,744,263	283	528,988.00	153,959,048	291
ふじ	20,680.00	9,768,509	472	1,110.00	179,025	161	5,220.00	1,724,641	330
ジョナゴールド	67,298.00	21,289,445	316	68,000.00	21,631,029	318	90,463.00	30,561,714	338
王林	100,530.00	26,233,880	261	135,161.00	34,137,981	253	135,960.00	37,885,030	279
むつ	8,370.00	2,381,175	284	8,390.00	2,575,355	307	2,790.00	1,579,811	566
その他のリンゴ	24,846.00	6,786,897	273	14,524.00	4,478,617	308	15,060.00	4,783,138	318
リンゴ計	600,270.00	175,453,031	292	696,368.00	195,746,270	281	778,481.00	230,493,382	296
デラウエア									
巨峰									
ベリー									
温室ぶどう									
オース									
その他のぶどう	42,519.70	13,687,479	322	39,087.70	13,437,074	344	49,703.40	20,512,193	413
ぶどう計	42,519.70	13,687,479	322	39,087.70	13,437,074	344	49,703.40	20,512,193	413
二世									
幸豊									
新新高	150.00	58,275	388	900.00	157,500	175			
新晩	7,785.00	1,446,504	186	1,110.00	135,430	122	120.00	6,300	52
その他赤梨									
西洋梨	2,006.00	588,639	293	753.40	311,472	413	599.00	199,584	333
梨計	9,941.00	2,093,418	211	2,763.40	604,402	219	719.00	205,884	286
莓	420,780.77	631,774,699	1,501	428,576.91	574,493,828	1,340	729,256.75	643,433,492	882
西村豆									
伊豆									
松本									
富士	106,260.50	36,232,448	341	58,370.00	18,484,952	317	80.00	10,500	131
その他の甘柿	92.00	21,746	236	75.00	34,543	461			
甘柿計	106,352.50	36,254,194	341	58,445.00	18,519,495	317	80.00	10,500	131
渋柿									
干柿	13,750.86	15,075,569	1,096	6,129.98	4,556,036	743	2,937.60	490,808	167
西瓜	2,451.00	637,437	260	3,976.00	829,545	209	17,628.00	4,389,085	249
小室西瓜	350.00	115,395	330	20.00	25,200	1,260	1,490.00	820,245	550
瓜計	2,801.00	752,832	269	3,996.00	854,745	214	19,118.00	5,209,330	272
プリンスメロン									
アンデスメロン	1,455.00	202,088	139	470.00	104,495	222	3,523.00	665,939	189
その他のメロン	72.00	7,843	109	24.00	2,268	94	5,041.00	2,137,864	424
オールスメロン	25,307.40	28,266,195	1,117	20,694.00	30,566,075	1,477	28,721.00	31,864,826	1,109
赤肉メロン	4,487.60	4,335,135	966	2,595.50	2,963,596	1,142	1,997.40	2,167,662	1,085
もも									
ネクター									
すもも									
桜桃	20.60	95,760	4,649	3.30	131,250	39,773	6.75	232,050	34,378
枇杷							752.50	2,804,641	3,727
イチジク									
栗									
レモン	99,548.90	26,514,705	266	83,495.00	21,462,732	257	145,603.50	33,204,830	228
グレープ	82,625.00	16,504,661	200	84,099.00	15,633,379	186	108,276.00	20,313,793	188
オレンジ	92,620.00	22,105,606	239	66,606.00	17,542,146	263	173,286.00	43,090,763	249
バナナ	982,096.70	120,122,368	122	934,082.60	140,448,135	150	1,118,605.30	176,339,621	158
青バナナ	197,509.00	22,468,962	114	175,407.00	23,883,628	136	248,129.00	35,629,997	144
バナナ計	1,179,605.70	142,591,330	121	1,109,489.60	164,331,763	148	1,366,734.30	211,969,618	155
パイナップル	212,321.00	29,169,320	137	153,483.90	23,794,367	155	176,923.30	29,386,063	166
キウイ	5,667.40	2,029,907	358	30.00	15,121	504			
国内キウイ	140,813.85	53,018,717	377	208,024.80	81,409,342	391	208,546.60	83,230,373	399
パイン	1,960.00	853,980	436	1,775.00	861,958	486	2,263.00	1,145,452	506
マンゴー	2,285.00	1,605,528	703	3,850.90	1,895,283	492	11,069.85	9,196,203	831
その他の輸入果実	121,251.00	40,927,336	338	172,024.60	53,743,256	312	219,967.30	58,994,991	268
その他の果実	49,738.07	17,044,201	343	31,421.66	12,301,948	392	41,327.32	16,995,176	411
果実計	4,588,082.95	1,509,192,307	329	4,568,440.80	1,498,584,167	328	5,199,932.82	1,671,940,666	322

品目	月	合計		
		数量(kg)	金額	平均@
ハウスミカン		483,580.35	370,026,309	765
極早生		2,223,037.60	237,276,858	107
早生温州		2,708,629.20	394,136,904	146
普通温州		2,257,077.10	417,704,819	185
温州計		7,672,324.25	1,419,144,890	185
伊予柑		421,338.40	57,616,162	137
八朔		331,954.10	39,588,376	119
清見		182,742.50	33,079,500	181
甘夏柑		729,485.80	93,770,684	129
日向夏		69,426.10	15,246,427	220
ネーブル		101,701.20	12,990,938	128
ポンカリン		401,115.00	65,982,133	164
デコボ		351,632.00	115,840,422	329
その他の柑橘		944,019.85	247,857,135	263
柑橘計		11,205,739.20	2,101,116,667	188
つがる		1,271,730.00	317,728,627	250
サンふじ		2,926,531.50	845,699,142	289
ふじ		659,628.00	250,697,407	380
ジョナゴールド		1,191,659.00	417,575,331	350
王林		823,559.00	239,807,495	291
むつ		68,003.00	31,655,460	466
その他のリンゴ		1,699,711.90	449,702,006	265
リンゴ計		7,369,092.40	2,235,136,841	303
デラウエア		235,516.60	232,124,665	986
巨峰		723,372.64	576,399,791	797
ベリーA		80,213.50	39,507,140	493
温室ぶどう		22,007.20	22,116,915	1,005
ピオーネ		319,905.70	230,692,382	721
その他のぶどう		603,528.33	312,721,457	518
ぶどう計		1,984,543.97	1,413,562,350	712
二十世紀		162,180.00	49,867,863	307
幸水		757,888.50	276,240,653	364
豊水		1,198,342.40	336,153,109	281
新高高		384,236.00	76,049,697	198
新興		234,854.50	54,631,758	233
晩三吉		47,035.00	9,984,500	212
その他の赤梨		220,156.80	61,229,221	278
西洋梨		141,747.40	53,127,627	375
梨計		3,146,440.60	917,284,428	292
莓計		3,078,508.83	3,572,733,354	1,161
西村		243,659.70	51,930,837	213
伊豆		120,134.70	20,160,959	168
松本		266,965.80	53,234,713	199
富有柿		1,749,322.60	390,345,627	223
その他の甘柿		196,248.50	37,677,397	192
甘柿計		2,576,331.30	553,349,533	215
洪柿		831,726.50	150,264,201	181
干柿		62,603.92	78,353,873	1,252
西瓜		5,488,366.20	670,699,916	122
小玉西瓜		576,354.00	89,915,348	156
温室西瓜		1,944.00	797,969	410
西瓜計		6,066,664.20	761,413,233	126
プリンスメロン		24,223.00	7,213,117	298
アンデスメロン		140,422.00	54,059,758	385
その他のメロン		508,743.00	162,082,498	319
アールスメロン		531,675.64	374,566,735	705
赤肉メロン		389,351.50	178,945,557	460
もも		1,155,055.73	571,274,375	495
ネクターリン		20,191.90	8,308,329	411
すもも		211,874.45	115,897,982	547
桜桃		96,358.79	149,138,622	1,548
枇杷		44,404.36	48,175,703	1,085
イチジク		211,530.75	134,004,472	633
栗		156,291.80	72,422,374	463
レモン		1,422,412.29	405,031,985	285
グレープ		1,303,229.50	220,628,773	169
オレンジ		1,870,262.00	450,294,262	241
バナナ		14,094,315.50	2,122,928,111	151
青バナナ		2,328,746.00	328,776,277	141
バナナ計		16,423,061.50	2,451,704,388	149
パイナップル		2,585,327.74	454,144,254	176
キーウイ		1,155,428.10	555,515,149	481
国内キーウイ		814,149.71	347,441,881	427
パイナップル		24,218.50	13,341,991	551
マンゴー		124,003.93	158,644,454	1,279
その他の輸入果実		2,049,970.03	721,329,806	352
その他の果実		534,818.94	220,884,863	413
果実計		69,390,386.08	19,975,994,435	288