

野菜の産地別取扱高(上位10位)

1 全国

順位	県名	数量					金額				
		26年	比率	25年	比率	前年比	26年	比率	25年	比率	前年比

2 県内

順位	地区名	数量					金額				
		26年	比率	25年	比率	前年比	26年	比率	25年	比率	前年比

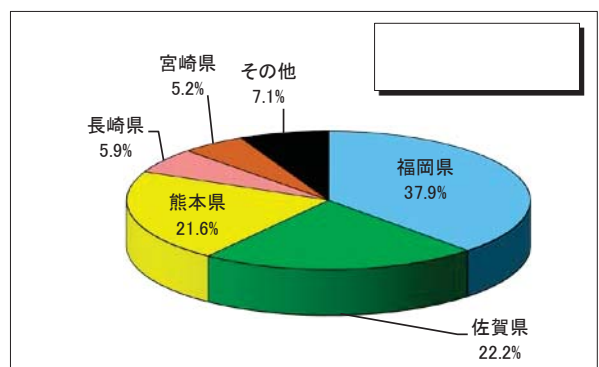
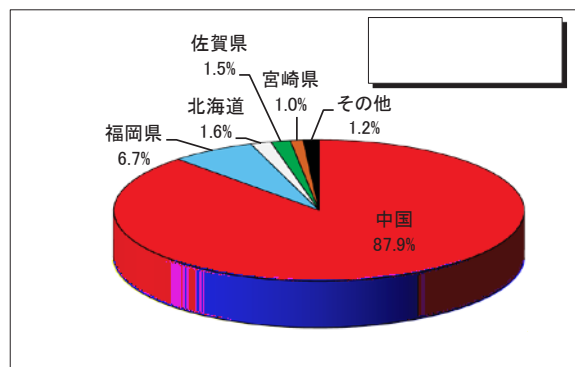
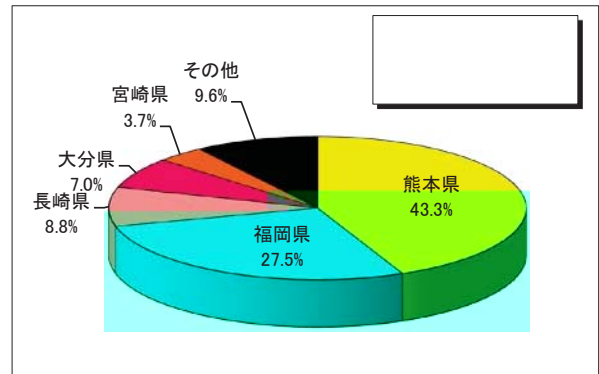
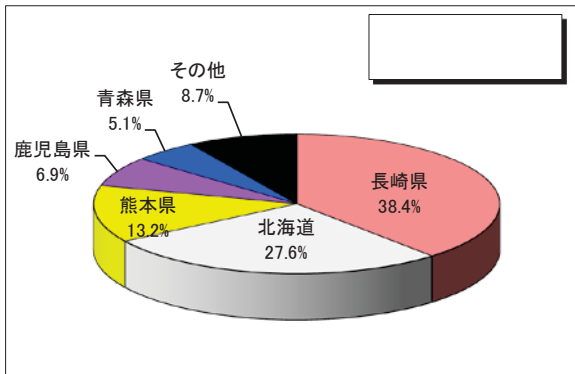
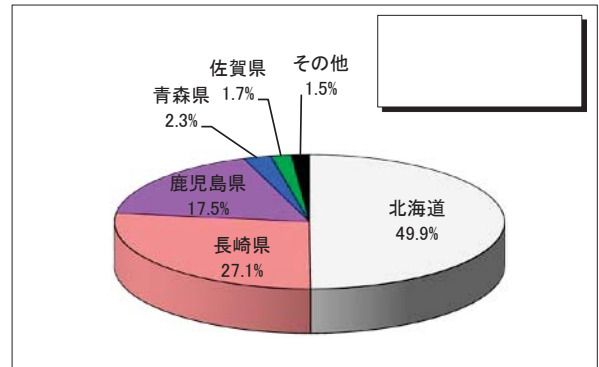
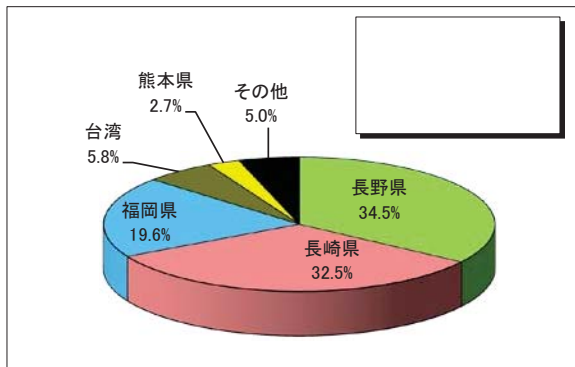
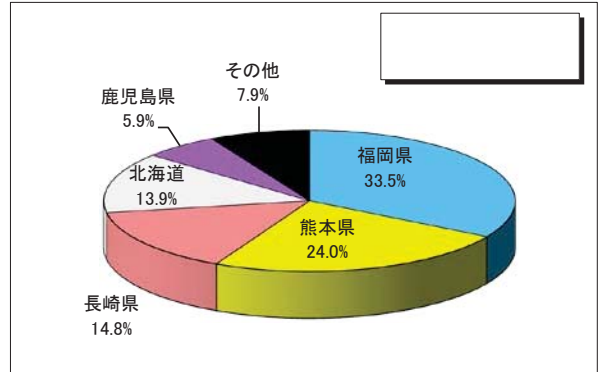
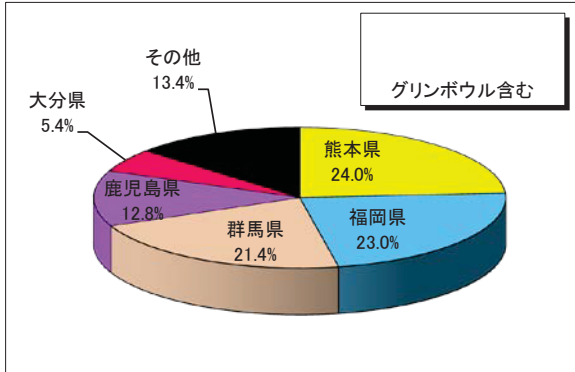
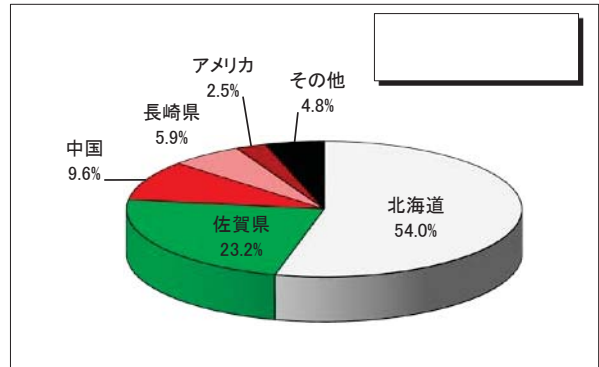
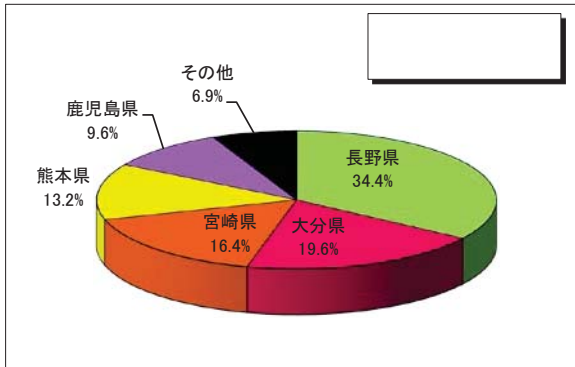
野菜の品目別取扱高(上位10位)

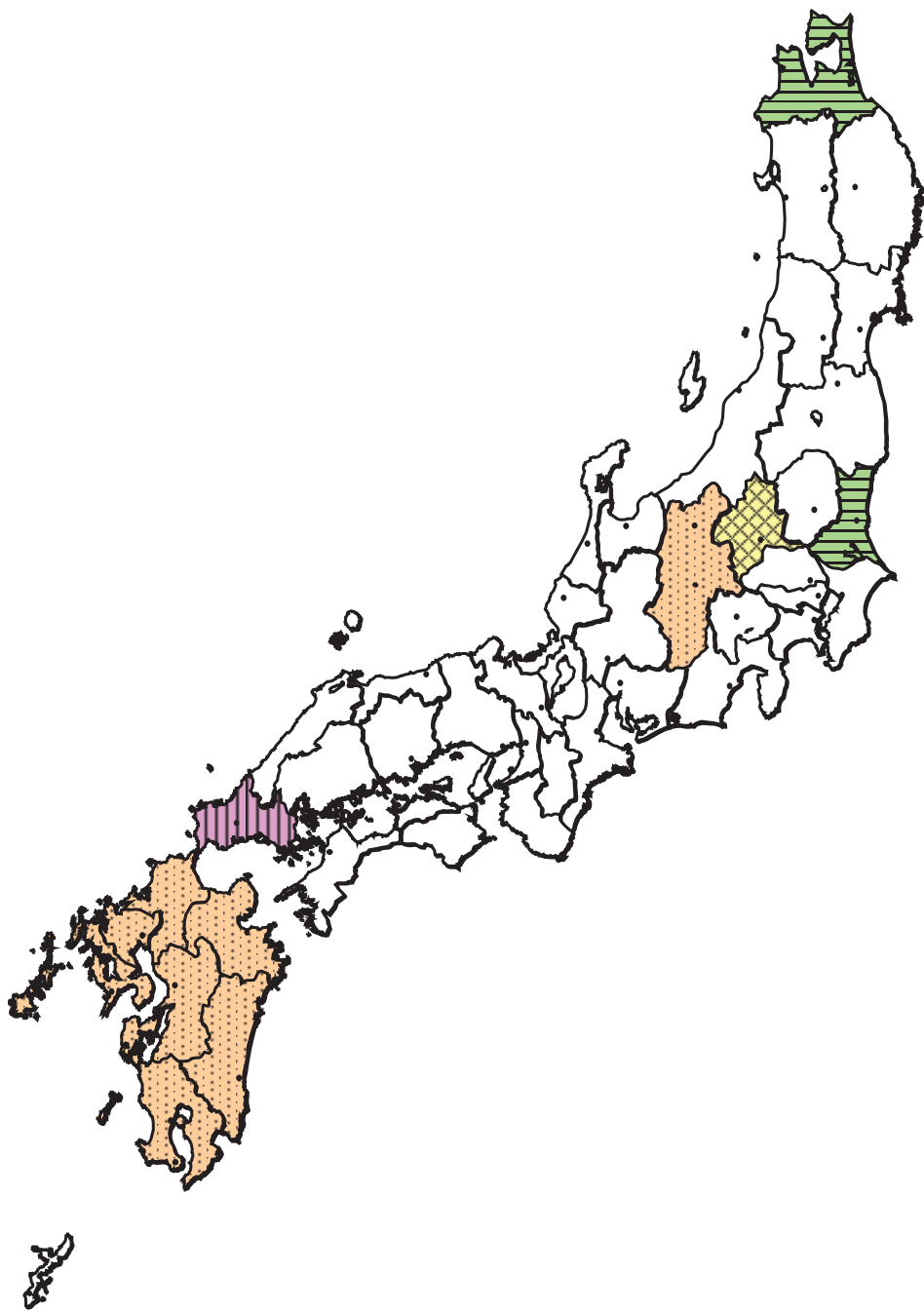
1 全国

順位	品目名	数 量					金 額				
		26年	比率	25年	比率	前年比	26年	比率	25年	比率	前年比

2 県内

順位	品目名	数 量					金 額				
		26年	比率	25年	比率	前年比	26年	比率	25年	比率	前年比





輸入野菜の取扱高

1 国別

順位	県名	数 量					金 額				
		26年	比率	25年	比率	前年比	26年	比率	25年	比率	前年比

2 品目別

順位	品目名	数 量					金 額				
		26年	比率	25年	比率	前年比	26年	比率	25年	比率	前年比

野菜品目別産地別取扱高表

(県 内) (中 央 市 場)

久留米市			浮羽地区			八女地区			筑後市		
数 量(kg)	金 額	平均@	数 量(kg)	金 額	平均@	数 量(kg)	金 額	平均@	数 量(kg)	金 額	平均@
28,178.00	1,385,418	49				702.00	14,585	21			
55,086.30	4,237,840	77				1,975.00	76,200	39			
10,730.00	1,621,451	151	35,610.00	8,258,869	232						
2,000.00	504,562	252									
1,909.00	752,014	394				47,565.90	11,570,887	243			
373,290.00	14,849,958	40	113,670.00	4,612,996	41	32,856.00	1,272,879	39			
333,220.00	21,532,050	65	19,790.00	1,143,375	58	2,240.00	117,190	52	220.00	18,338	83
104.00	13,667	131				90.80	18,080	199			
122,507.10	49,110,028	401	5,967.55	2,548,956	427	3,328.00	982,279	295			
68,299.80	24,036,433	352				25,482.00	8,921,784	350			
						27.50	4,726	172			
15.00	2,160	144									
						2,377.00	1,301,122	547			
27,514.00	2,553,407	93	72,350.00	7,134,429	99	82,840.00	5,993,908	72			
45,113.00	6,825,162	151	56,524.00	11,066,963	196	1,804.00	263,685	146	11,578.00	2,007,546	173
31,396.00	6,388,865	203	24,020.00	4,763,248	198	1,056.00	169,915	161	2,943.00	546,882	186
9,424.00	933,545	99				2,390.00	376,022	157			
1,329.00	155,841	117				70.00	6,578	94			
5.10	5,009	982	2,390.60	2,537,051	1,061	48.00	6,934	144			
2,713.60	2,312,451	852				95.80	98,983	1,033	10.00	7,236	724
758.06	242,731	320				8.00	3,872	484			
4,711.00	1,853,422	393				160.00	21,432	134			
72,957.70	44,657,185	612				163.50	8,678	53			
63,568.65	21,835,326	343	45.00	18,225	405	5,308.05	662,542	125			
202.80	45,946	227	2,456.02	1,055,551	430	26,898.30	6,229,134	232			
30,929.50	7,246,123	234	651,680.40	225,764,870	346	2,584.00	437,693	169	273.60	62,433	228
156,965.00	42,146,039	269				3,605.20	1,098,509	305			
2,006.00	431,319	215				260.00	36,948	142			
43,130.00	4,106,050	95									
42.50	14,658	345				124.60	33,923	272			
7.60	1,648	217	347.70	246,318	708	2.00	108	54			
985.50	769,587	781	2,497.00	1,033,677	414	79.10	37,081	469	11.00	6,059	551
						1,570.90	363,959	232			
77.40	15,454	200	102.00	53,136	521	70,081.60	46,834,487	668	121.75	55,746	458
						20,034.70	11,784,810	588			
						58.25	31,505	541			
						297.10	228,115	768			
						411.00	260,019	633			
						250.00	41,785	167			
3,106.50	1,584,095	510									
720.00	279,839	389				1,266.00	237,081	187			
200.00	17,928	90				1,246.00	141,287	113			
390.00	25,025	64				70.00	5,292	76			
125.00	6,833	55				805.00	84,731	105			
			75.00	22,324	298						
						246.20	589,264	2,393			
						30.00	6,286	210			
17.00	6,286	370									
15.00	2,700	180				266.00	79,466	299			
						16,696.10	8,975,545	538			
						202,505.40	131,372,281	649			
						18.75	7,020	374			
46.15	28,829	625				4.20	998	238			
						999.14	743,635	744			
			15.00	10,080	672						
						6.80	15,379	2,262			
22,425.70	368,261	16	26.00	38,146	1,467	252.00	436,852	1,734	11.20	3,456	309
						37,141.00	9,079,098	244			
						19,942.00	4,917,777	247			
205.00	33,251	162									
						19,674.70	6,356,613	323			
743.50	510,536	687	63.00	18,031	286	11,470.00	9,868,086	860			
145,722.20	15,695,773	108	69.00	26,698	387	11,303.40	6,491,330	574			
1,662,891.66	279,144,705	168	987,698.27	270,352,943	274	188,148.19	116,600,449	620			
						848,935.18	395,318,827	466	15,168.55	2,707,696	179

野菜品目別産地別取扱高表

市場)			(県 内)									(中 央 市 場)		
大牟田市			三池地区			遠 賀 郡			直 方 市					
数 量(kg)	金 額	平均@	数 量(kg)	金 額	平均@	数 量(kg)	金 額	平均@	数 量(kg)	金 額	平均@			
						19,455.00	1,061,304	55						
						337,280.00	26,451,333	78						
						11,392.00	989,956	87						
			25.00	8,653	346				12,423.00	4,032,521	325			
						14,009.00	3,815,596	272						
			80.00	18,252	228									
						1,630.00	375,754	231						
									18,246.00	4,718,842	259			
			38,789.80	40,349,481	1,040									
									4,672.00	1,200,150	257			
									50.00	3,456	69			
			63,079.00	16,583,083	263	6,004.00	1,518,652	253	1,476.00	209,121	142			
65.00	23,522	362												
			250.00	45,943	184									
			18,672.00	12,975,530	695									
									350.00	51,678	148			
1,861.00	513,961	276												
526,159.00	152,113,380	289												
						146,141.57	41,139,670	282						
						5,744.00	4,770,452	831						
						17,692.60	7,998,171	452						
528,085.00	152,650,863	289	120,923.80	69,986,990	579	1,440.00	108,269	75	37,217.00	10,215,768	274			
						560,788.17	88,229,157	157						

野菜品目別産地別取扱高表

(県内) (中央市場)

鞍手地区			飯塚市			嘉穂地区			田川地区		
数量(kg)	金額	平均@	数量(kg)	金額	平均@	数量(kg)	金額	平均@	数量(kg)	金額	平均@
1,826.00	104,626	57	3,926.00	254,880	65						
			315.00	10,459	33						
242.00	116,708	482	1,226.00	709,908	579	140,634.00	14,776,669	105			
20,730.25	10,713,179	517									
						14,596.00	799,178	55	8,675.00	437,745	50
			7,190.00	347,608	48				17,254.00	1,519,926	88
93.95	43,137	459									
3.78	1,944	514									
3,606.90	3,724,518	1,033									
211.50	37,761	179				21,249.10	5,117,113	241			
									180.00	38,826	216
									124.00	23,004	186
34,860.00	7,640,669	219	264.00	60,480	229	31,018.00	7,763,364	250			
			24.00	3,672	153	85.00	93,420	1,099	5,822.20	6,274,698	1,078
212.40	38,048	179									
1,466.60	268,624	183	100.00	22,980	230	2,686.00	573,876	214	70,876.00	17,495,818	247
40,185.00	12,327,073	307	1,656.00	349,920	211				19,555.00	6,223,597	318
									3,521.30	1,722,772	489
49,335.00	13,118,757	266				78,385.00	19,020,840	243			
						590.00	101,952	173			
40.75	21,828	536									
						5,950.10	3,971,894	668			
			888.00	175,770	198				9,580.20	4,910,278	513
48.00	32,152	670									
			200.00	48,600	243						
									1,297.30	1,208,525	932
0.05	22	440									
57.60	36,917	641									
163.20	77,013	472									
4.66	6,160	1,322									
0.35	529	1,511									
						14,870.00	3,690,967	248			
			18,706.00	5,185,034	277	30,280.10	7,818,196	258			
18,475.50	4,027,407	218							78.00	98,064	1,257
171,563.49	52,337,072	305	34,495.00	7,169,311	208	340,343.30	63,727,469	187	136,963.00	39,953,253	292
67,811.20	22,278,894	329									



野菜品目別産地別取扱高表

市場)			(県名)						(中央市場)		
石川県			福井県			山梨県			長野県		
数量(kg)	金額	平均@	数量(kg)	金額	平均@	数量(kg)	金額	平均@	数量(kg)	金額	平均@
390.00	62,154	159							2,490.00	269,892	108
85.00	48,254	568									
50.00	51,084	1,022									
30.00	15,336	511									
						31,455.00	2,105,601	67	14,606,576.00	1,103,162,284	76
						1,990.00	259,956	131	255,885.00	36,143,742	141
						8,640.00	713,286	83	914,660.00	106,955,349	117
									23,000.19	17,036,100	741
			300.00	119,880	400				171,345.00	54,032,651	315
			45.00	4,633	103						
						1,730.00	392,364	227	4,597,791.00	832,474,924	181
						1,680.00	481,680	287	362,002.00	147,306,409	407
									304,760.00	124,995,418	410
									304,320.40	70,594,217	232
						90.00	54,864	610	4,507.00	1,435,344	318
2,646.00	1,446,617	547							3,604.50	1,886,208	523
									15.60	16,848	1,080
									13,812.40	16,236,276	1,175
									26,790.00	7,980,226	298
									223,300.10	117,913,601	528
120.00	42,380	353							-3.00	-8,208	2,736
									340.00	106,920	314
51,845.00	9,699,967	187							404.00	90,396	224
									22.00	11,557	525
									90.00	114,696	1,274
									1,599.00	330,643	207
									1,067.00	346,949	325
									1,336.50	4,351,764	3,256
									62.00	49,799	803
									8.00	7,776	972
			252.00	145,152	576						
			108.00	41,408	383						
190.00	106,685	562									
									362,784.00	140,103,390	386
90.00	80,340	893									
									69.55	2,563,272	36,855
									5,698.50	1,679,374	295
									28,819.00	7,598,537	264
									287.00	161,119	561
									206.30	144,483	700
									829.80	201,415	243
									1,275.00	454,333	356
									3,603.20	1,500,532	416
1,392.00	364,038	262	32.00	12,096	378				40,147.48	22,622,056	563
56,838.00	11,916,855	210	737.00	323,169	438	45,585.00	4,007,751	88	22,263,512.52	2,820,874,612	127

野菜品目別産地別取扱高表

(県 名) (中 央 市 場)											
岐 阜 県			静 岡 県			愛 知 県			三 重 県		
数 量(kg)	金 額	平均@	数 量(kg)	金 額	平均@	数 量(kg)	金 額	平均@	数 量(kg)	金 額	平均@
						11.20	2,160	193			
						2,706.00	298,626	110			
						1,500.00	89,250	60			
						35,255.00	2,266,350	64			
14.00	4,305	308				3.70	5,843	1,579			
			600.00	871,560	1,453						
						457.00	172,995	379			
			79.00	16,540	209	58.00	14,904	257	1,235.80	261,503	212
			81.00	38,027	469						
			840.00	136,974	163	1.40	2,761	1,972	24.00	76,950	3,206
						8.00	15,120	1,890			
			289.65	308,982	1,067	4.40	10,152	2,307			
			1,251.80	1,502,224	1,200						
			374.00	322,236	862	4.00	8,683	2,171			
31.50	48,642	1,544	1,546.30	408,035	264	1,754.30	1,098,106	626			
						400.00	168,000	420			
12,644.00	3,590,998	284				360.00	109,200	303			
						500.00	106,155	212			
			106.00	67,284	635	30.00	16,200	540			
			119.00	200,480	1,685						
52.00	26,331	506									
250.50	292,266	1,167	1.00	4,860	4,860	181.20	294,364	1,625	6.00	6,480	1,080
						0.50	648	1,296			
						12.00	2,592	216			
			1,131.00	3,275,421	2,896	891.40	1,486,432	1,668			
						22.00	14,256	648			
						40.00	31,500	788			
32.00	30,132	942									
152.80	99,274	650	60.50	63,180	1,044						
			6.00	3,024	504						
			1,269.25	827,676	652	10.00	3,046	305			
			8,590.00	1,817,409	212						
			770.00	233,712	304						
4.00	756	189									
			12.00	10,692	891	443.30	1,369,947	3,090			
			60.00	10,087	168						
									617.50	1,280,977	2,074
									15.00	5,670	378
			6.00	4,536	756						
			548.75	1,647,954	3,003						
						1,897.00	5,129,339	2,704			
						10.50	3,675	350			
						2.00	1,080	540			
7.50	3,467	462	6.92	11,430	1,652	299.45	870,955	2,909	246.50	444,151	1,802
10.00	5,130	513	5,728.75	41,139,151	7,181	34,391.87	124,924,114	3,632	29.75	46,283	1,556
			6.00	3,888	648	25.00	14,693	588			
553.60	849,281	1,534	4,750.71	4,445,881	936	20,441.04	11,236,094	550	397.20	64,637	163
13,751.90	4,950,582	360	28,233.63	57,371,243	2,032	101,720.26	149,767,240	1,472	2,571.75	2,186,651	850

野菜品目別産地別取扱高表

(県名) 滋賀県 (中央市場)			京都府			大阪府			(県名) 兵庫県 (中央)		
数量(kg)	金額	平均@	数量(kg)	金額	平均@	数量(kg)	金額	平均@	数量(kg)	金額	平均@
			44.00	28,533	648						
5.00	1,944	389	65.00	23,803	366						
			10.00	16,380	1,638						
			26.00	68,250	2,625						
									30.00	2,762	92
									190.00	-6,912	-36
									3,410.00	156,708	46
									15.00	7,128	475
									234.00	120,096	513
									45.00	71,604	1,591
			26.10	63,156	2,420				151.40	65,357	432
			542.55	803,757	1,481	12.00	15,552	1,296	420.50	394,632	938
			144.00	92,038	639	3,967.00	2,350,617	593	255.00	68,709	269
									444.00	295,142	665
									104.00	49,464	476
									201,178.00	36,286,791	180
			2,700.00	325,620	121						
									170.00	34,161	201
			13,103.63	10,487,825	800						
									297.70	361,001	1,213
						2.00	1,728	864	40.00	32,040	801
			33.00	52,605	1,594				10.00	1,080	108
									14.00	18,037	1,288
20.00	28,087	1,404	20.00	12,960	648	58.90	208,077	3,533	43.00	72,216	1,679
			15.00	12,204	814						
513.30	1,018,019	1,983	2,318.00	1,185,200	511	201.24	57,856	287	659.60	384,397	583
538.30	1,048,050	1,947	19,047.28	13,172,331	692	4,241.14	2,633,830	621	207,711.20	38,414,413	185

野菜品目別産地別取扱高表

市 場)			(県 名)			(中 央 市 場)					
奈 良 県			和 歌 山 県			鳥 取 県			鳥 根 県		
数 量(kg)	金 額	平均@	数 量(kg)	金 額	平均@	数 量(kg)	金 額	平均@	数 量(kg)	金 額	平均@
			43.50	63,908	1,469						
			680.00	19,138	28						
						876.00	364,500	416			
			20.00	6,642	332				3.00	3,888	1,296
						1,488.00	845,857	568			
						14.00	4,914	351			
			46.00	35,208	765						
110.00	144,537	1,314	204.70	253,910	1,240				75.00	93,960	1,253
6,289.50	2,176,823	346	67.50	24,095	357						
			36.00	30,218	839	186.00	159,084	855			
			68.00	88,704	1,304						
			14.00	14,700	1,050						
			14.00	16,800	1,200						
						312.00	205,416	658			
									160.00	68,356	427
20.00	25,380	1,269				46,671.50	24,135,837	517			
			50.00	9,601	192						
4.00	5,130	1,282									
			32.05	63,741	1,989				81.90	160,924	1,965
			95,015.00	34,378,066	362						
			82.00	53,567	653						
32.00	14,526	454	52.50	7,830	149						
						4,490.00	1,272,124	283			
			11,132.10	5,697,246	512	130.00	56,160	432			
64.50	71,898	1,115	2,080.90	1,111,443	534	1,236.14	1,059,635	857	149.15	45,246	303
6,520.00	2,438,294	374	109,638.25	41,874,817	382	55,403.64	28,103,527	507	469.05	372,374	794

野菜品目別産地別取扱高表

岡山県			(県名) 広島県			(中央市場)			山口県			徳島県		
数量(kg)	金額	平均@	数量(kg)	金額	平均@	数量(kg)	金額	平均@	数量(kg)	金額	平均@	数量(kg)	金額	平均@
						486,567.00	26,517,590	54						
781.00	392,645	503										7,020.00	1,039,802	148
						3,230.00	172,155	53						
			3,227.12	3,317,679	1,028	14,604.19	13,088,105	896						
			120,985.00	66,207,693	547	4,132.05	27,807,804	6,730						
			7,045.30	6,294,665	893	111.00	164,622	1,483						
1,457.20	4,265,810	2,927												
30.00	10,631	354										66.00	5,816	88
11,810.00	5,311,622	450										1,790.00	843,822	471
			20.00	16,740	837	6.00	23,133	3,856						
						632.00	782,353	1,238						
123.50	16,497	134	10.00	2,128	213	233.40	596,372	2,555	154.00	46,536	302			
149.00	116,937	785				654.90	443,773	678						
			56,016.80	15,545,442	278	297,396.50	82,320,048	277						
23,859.00	3,952,357	166							4.50	8,820	1,960	71.00	29,862	421
18.00	8,768	487												
5.00	3,348	670							628.50	1,012,493	1,611			
62.50	9,558	153							63.00	28,404	451			
2.40	3,110	1,296	1,445.00	702,088	486	40.50	67,381	1,664						
									7.00	11,772	1,682			
									332.00	278,262	838			
145.00	80,568	556												
									2,301.75	2,535,723	1,102			
									6,091.00	2,203,236	362	1,040.00	645,646	621
84,895.00	6,967,714	82				2,710.00	547,794	202	21,600.00	3,382,560	157	90,220.00	28,877,269	320
												120.00	97,135	809
												10.00	2,808	281
			11.00	7,802	709	32.64	2,334,474	71,522						
			30.00	17,334	578									
57,663.79	66,976,802	1,162	6.00	4,284	714									
			512.10	414,109	809									
									3,884.04	3,372,754	868	1,004.00	899,976	896
109.20	153,327	1,404	77.00	127,758	1,659	10,302.98	27,232,871	2,643	2,558.76	6,087,302	2,379			
57.50	27,615	480	23.00	24,300	1,057							3,140.95	2,593,649	826
			293.76	288,681	983									
107,423.50	10,895,256	101	7,054.00	5,382,573	763	17,236.44	17,904,741	1,039	8,509.35	12,093,317	1,421			
288,591.59	99,192,565	344	196,756.08	98,353,276	500	850,166.39	208,114,929	245	138,339.06	57,985,251	419			

野菜品目別産地別取扱高表

(県名) 中国			(中央市場) 台湾			フィリピン			(県名) タイ		
数量(kg)	金額	平均@	数量(kg)	金額	平均@	数量(kg)	金額	平均@	数量(kg)	金額	平均@
5,000.00	329,400	66									
530,580.00	42,146,603	79	43,300.00	4,384,199	101						
477,570.00	54,130,082	113	151,270.00	24,504,530	162						
13,272.00	12,418,782	936									
750.00	52,650	70									
245,235.00	45,561,158	186	345.00	68,688	199						
			882,000.00	123,636,960	140						
			160.00	630	4						
538.00	16,373	30							4,382.28	6,101,025	1,392
21,940.60	8,568,861	391	1,217.00	1,961,865	1,612				3,705.00	1,605,467	433
2,058.66	1,566,424	761				47,139.10	26,223,727	556	23,753.10	14,732,117	620
1,323.00	877,483	663							210.00	103,779	494
9,280.00	5,341,372	576							1,176.00	621,698	529
436.00	275,520	632									
			468.00	197,375	422						
133.20	96,291	723									
169,780.00	47,289,509	279									
3,224,522.00	222,916,850	69							4,910.00	290,640	59
197,245.00	48,561,502	246									
119,379.50	50,971,624	427									
8,667.32	65,302,669	7,534									
18,000.00	10,820,760	601									
796.00	2,117,790	2,661									
22.94	34,643	1,510				3,885.28	1,331,672	343	32,873.60	30,789,960	937
10.00	5,400	540									
33,549.00	11,776,736	351									
8,590,581.50	757,340,037	88	37,110.00	3,238,165	87				855.00	323,868	379
7,766.37	6,150,861	792	60.20	124,258	2,064				22.00	35,451	1,611
13,678,436.09	1,394,669,380	102	1,115,930.20	158,116,670	142	51,024.38	27,555,399	540	71,886.98	54,604,005	760

野菜品目別産地別取扱高表

市場)			(県名) (中央市場)								
アメリカ			ニュージーランド			オーストラリア			ヨーロッパ		
数量(kg)	金額	平均@	数量(kg)	金額	平均@	数量(kg)	金額	平均@	数量(kg)	金額	平均@
1,810.00	440,100	243	1,200.00	44,453	37						
12,000.00	3,456,000	288									
34,931.00	5,687,008	163	290.00	428,544	1,478	3.00	5,778	1,926	715.00	1,061,169	1,484
247,384.00	83,782,799	339									
6.80	7,668	1,128	5,025.40	6,387,797	1,271	10,167.00	15,065,119	1,482	7.00	17,064	2,438
28,412.26	21,150,961	744	1,269.00	1,437,588	1,133	5.00	11,664	2,333	9,829.99	13,375,066	1,361
51,840.00	22,054,119	425									
			1,557,160.00	206,917,852	133						
			22,353.80	16,856,924	754				53,459.80	39,077,076	731
851,377.00	67,448,610	79	77,300.00	8,759,886	113				24,000.00	1,260,000	52
88,322.00	19,445,895	220	52,808.00	11,710,951	222						
4,109.91	28,683,420	6,979							990.05	3,436,396	3,471
77.00	112,140	1,456				15.00	23,760	1,584			
10.00	16,848	1,685	25.00	42,552	1,702	855.00	1,429,524	1,672	560.60	969,248	1,729
43,475.66	34,599,554	796	2,657.75	2,134,810	803	965.19	921,373	955	7,496.40	5,315,382	709
1,363,755.63	286,885,122	210	1,720,088.95	254,721,357	148	12,010.19	17,457,218	1,454	97,058.84	64,511,401	665

野菜品目別産地別取扱高表

(県名) (中央市場)											
イスラエル			南アフリカ			カナダ			東南アジア		
数量(kg)	金額	平均@	数量(kg)	金額	平均@	数量(kg)	金額	平均@	数量(kg)	金額	平均@
									45,620.00	3,491,677	77
									6.00	20,736	3,456
						60.00	20,476	341			
			2.00	2,484	1,242	483.51	4,475,678	9,257			
0.95	12,863	13,540									
									40.00	90,936	2,273
0.95	12,863	13,540	2.00	2,484	1,242	543.51	4,496,154	8,272	45,666.00	3,803,349	79

野菜品目別産地別取扱高表

(県名)			(中央市場)			合計		
数量(kg)	金額	平均@	数量(kg)	金額	平均@	数量(kg)	金額	平均@
						17,544,511.82	1,042,779,046	59
						759,627.97	59,805,635	79
						12,127,298.94	1,260,457,843	104
						2,229,231.71	535,137,081	240
						1,218,981.80	509,849,104	418
						683,036.25	110,808,823	162
						65,181.19	38,078,020	584
						42,448,401.00	2,365,936,808	56
						30,174,656.80	2,431,807,663	81
						1,929,752.00	188,219,320	98
						570,702.80	268,255,935	470
						1,541,325.19	677,236,811	439
						1,210,081.34	825,885,475	683
						9,230.10	7,049,880	764
						2,908,824.45	876,266,917	301
						73,159.59	19,119,636	261
						44,943.10	25,838,556	575
						185,130.95	87,111,177	471
						1,507,163.75	702,172,671	466
						13,246,657.70	1,783,535,629	135
						1,082,284.50	283,405,930	262
						923,862.20	253,254,507	274
						734,871.90	174,318,405	237
						387,941.50	54,617,269	141
						2,432,583.18	717,355,197	295
58,713.78	69,570,974	1,185				636,819.34	691,436,099	1,086
						96,239.66	98,024,783	1,019
						411,282.96	127,645,311	310
						92,443.45	25,658,386	278
6,214.84	4,626,386	744				100,733.90	58,428,718	580
						3,717,887.31	1,568,604,467	422
						4,634,818.53	1,343,101,094	290
						8,993,618.76	2,558,900,765	285
						8,063,772.32	2,072,135,662	257
1,081,403.70	215,827,350	200	102,520.00	25,970,920	253	5,519,356.30	985,232,951	179
						97,701.80	9,733,123	100
						2,887,370.33	1,145,570,232	397
			1.00	324	324	138,245.51	147,835,045	1,069
144.00	71,148	494				472,963.88	336,378,586	711
						970,114.69	204,029,667	210
						114,087.53	38,406,703	337
516.00	357,003	692	4,998.00	2,994,899	599	1,921,994.57	1,034,118,275	538
						199,643.30	148,462,922	744
						35,285.23	52,858,792	1,498
						108,604.93	85,411,349	786
						126,235.36	71,446,740	566
						116,867.80	44,142,591	378
						86,277.80	46,242,419	536
						11,826.57	5,342,280	452
						903,612.15	255,731,325	283
						33,620,469.80	3,550,084,234	106
						3,528,292.85	659,172,436	187
						5,683,750.70	682,335,694	120
						8,251,277.35	980,995,639	119
						2,823,745.20	1,094,895,431	388
						50,516.55	39,706,066	786
						185,130.37	66,843,706	361
						294,274.75	186,394,343	633
						632,547.85	356,747,818	564
						199,986.50	41,265,724	206
108.92	1,553,774	14,265				14,625.04	113,860,977	7,785
						963,858.25	792,391,746	822
						2,800,811.90	746,214,403	266
						1,588,747.23	649,412,318	409
						268,310.17	108,265,044	404
						68,183.37	79,059,976	1,160
						338,138.88	101,607,361	300
						148,078.00	411,601,506	2,780
						151,615.07	245,664,062	1,620
						78,671.39	64,679,968	822
						27,709.57	42,057,010	1,518
			35.00	58,968	1,685	403,012.09	525,296,574	1,303
						249,467.40	68,786,060	276
						29,362.00	7,896,714	269
						87,053.32	30,693,177	353
						71,613.90	26,962,419	376
						1,060,414.87	160,144,553	151
						54,091.50	28,295,722	523
5,472.00	2,108,756	385	15.00	28,223	1,882	9,769,557.61	1,050,721,128	108
10.00	864	86				5,984,338.30	1,440,516,177	241
1,152,583.24	294,116,255	255	107,569.00	29,053,334	270	255,924,897.49	42,805,749,609	167
						644,204.68	179,163,105	278

2014年(平成26年)

野菜の品目別・月別取扱高表

(中央市場)

No.5

品目	月	合計		
		数量(kg)	金額	平均@
根菜類	大根	17,544,511.82	1,042,779,046	59
	かぶ	759,627.97	59,805,635	79
	人参	12,127,298.94	1,260,457,843	104
	ごぼう	2,229,231.71	535,137,081	240
	れんこん	1,218,981.80	509,849,104	418
	たけのこ	683,036.25	110,808,823	162
葉菜類	ゆで筍	65,181.19	38,078,020	584
	白菜	42,448,401.00	2,365,936,808	56
	キャベツ	30,174,656.80	2,431,807,663	81
	レッドキャベツ	1,929,752.00	188,219,320	98
	春菊	570,702.80	268,255,935	470
	ほうれん草	1,541,325.19	677,236,811	439
	青葱	1,210,081.34	825,885,475	683
	白葱	9,230.10	7,049,880	764
	ふき	2,908,824.45	876,266,917	301
	つわばな	73,159.59	19,119,636	261
菜類	みつば	44,943.10	25,838,556	575
	みょうろ	185,130.95	87,111,177	471
	にら	1,507,163.75	702,172,671	466
	レタ	13,246,657.70	1,783,535,629	135
	サニーレタス	1,082,284.50	283,405,930	262
	グリーンリーフ	923,862.20	253,254,507	274
	セルリー	734,871.90	174,318,405	237
	カリフラワー	387,941.50	54,617,269	141
	ブロッコリー	2,432,583.18	717,355,197	295
	アスパラ	636,819.34	691,436,099	1,086
	パセリ	96,239.66	98,024,783	1,019
	チンゲンサイ	411,282.96	127,645,311	310
	かつお菜	92,443.45	25,658,386	278
	サラダ菜	100,733.90	58,428,718	580
その他葉菜類	3,717,887.31	1,568,604,467	422	
果菜類	茄子	4,634,818.53	1,343,101,094	290
	トマト	8,993,618.76	2,558,900,765	285
	きゅうり	8,063,772.32	2,072,135,662	257
	南瓜	5,519,356.30	985,232,951	179
	白瓜	97,701.80	9,733,123	100
	ピーマン	2,887,370.33	1,145,570,232	397
	ししとう	138,245.51	147,835,045	1,069
	オクラ	472,963.88	336,378,586	711
	とうもろこし	970,114.69	204,029,667	210
	米ナス	114,087.53	38,406,703	337
豆類	ベテトマト	1,921,994.57	1,034,118,275	538
	いんげん	199,643.30	148,462,922	744
	きぬさや	35,285.23	52,858,792	1,498
	さやえんどう	108,604.93	85,411,349	786
	実えんどう	126,235.36	71,446,740	566
	そら豆	116,867.80	44,142,591	378
土物類	枝豆	86,277.80	46,242,419	536
	その他豆類	11,826.57	5,342,280	452
	里芋	903,612.15	255,731,325	283
	玉葱	33,620,469.80	3,550,084,234	106
	甘藷	3,528,292.85	659,172,436	187
	馬鈴薯	5,683,750.70	682,335,694	120
	メークイン	8,251,277.35	980,995,639	119
	長芋	2,823,745.20	1,094,895,431	388
	山の芋	50,516.55	39,706,066	786
	らっきょう	185,130.37	66,843,706	361
	にんにく	294,274.75	186,394,343	633
	生姜	632,547.85	356,747,818	564
茸類	アーリーレッド	199,986.50	41,265,724	206
	松茸	14,625.04	113,860,977	7,785
	生椎茸	963,858.25	792,391,746	822
	えのき	2,800,811.90	746,214,403	266
	しめじ	1,588,747.23	649,412,318	409
	なめこ	268,310.17	108,265,044	404
香辛雑物類	マッシュルーム	68,183.37	79,059,976	1,160
	貝わら	338,138.88	101,607,361	300
	大葉	148,078.00	411,601,506	2,780
	姜	151,615.07	245,664,062	1,620
	菜の花	78,671.39	64,679,968	822
	ハーブ類	27,709.57	42,057,010	1,518
その他	その他香辛野菜	403,012.09	525,296,574	1,303
	大梅	249,467.40	68,786,060	276
	小梅	29,362.00	7,896,714	269
	カボス	87,053.32	30,693,177	353
	ゆず	71,613.90	26,962,419	376
	もやし	1,060,414.87	160,144,553	151
	筍缶	54,091.50	28,295,722	523
	野菜加工品	9,769,557.61	1,050,721,128	108
	その他野菜	5,984,338.30	1,440,516,177	241
	合計	255,924,897.49	42,805,749,609	167
鶏卵	644,204.68	179,163,105	278	