

果実の品目別取扱高／前年対比表

品名	27 年 実 績			26 年 実 績			増 減		前年比 (%)		
	数量 kg	金額	平均@	数量 kg	金額	平均@	数量 kg	金額	数量	金額	@
ハウスミカン	504,298.28	376,689,067	746.96	483,580.35	370,026,309	765.18	20,717.93	6,662,758	104	102	98
極 早 生	1,954,411.00	271,469,558	138.90	2,223,037.60	237,276,858	106.73	-268,626.60	34,192,700	88	114	130
早生温州	2,453,434.50	466,953,839	190.33	2,708,629.20	394,136,904	145.51	-255,194.70	72,816,935	91	118	131
青 島 系	1,293,794.00	266,672,310	206.12	1,379,088.30	274,476,315	199.02	-85,294.30	-7,804,005	94	97	104
普通温州	852,743.70	164,347,239	192.73	877,988.80	143,228,504	163.13	-25,245.10	21,118,735	97	115	118
温州計	6,554,383.20	1,169,442,946	178.42	7,188,743.90	1,049,118,581	145.93	-634,360.70	120,324,365	91	111	122
伊 予 柑	345,600.00	59,621,067	172.51	421,338.40	57,616,162	136.74	-75,738.40	2,004,905	82	103	126
八 朔	310,068.00	42,846,477	138.18	331,954.10	39,588,376	119.25	-21,886.10	3,258,101	93	108	116
清 見	174,537.50	36,589,152	209.63	182,742.50	33,079,500	181.01	-8,205.00	3,509,652	96	111	116
甘 夏 柑	721,053.50	91,954,291	127.53	729,485.80	93,770,684	128.54	-8,432.30	-1,816,393	99	98	99
ボンカン	315,546.50	61,012,167	193.35	401,115.00	65,982,133	164.49	-85,568.50	-4,969,966	79	92	118
デコボン	335,060.40	135,370,252	404.02	351,632.00	115,840,422	329.43	-16,571.60	19,529,830	95	117	123
不知火	114,956.60	26,602,755	231.42	103,718.00	18,882,751	182.05	11,238.60	7,720,004	111	141	127
その他柑橘	837,306.06	247,781,026	295.93	1,011,429.15	257,211,749	254.30	-174,123.09	-9,430,723	83	96	116
柑橘計	10,212,810.04	2,247,909,200	220.11	11,205,739.20	2,101,116,667	187.50	-992,929.16	146,792,533	91	107	117
つ が る	1,187,586.00	313,624,459	264.09	1,271,730.00	317,728,627	249.83	-84,144.00	-4,104,168	93	99	106
早生ふじ	686,253.00	192,120,972	279.96	482,556.00	127,184,927	263.56	203,697.00	64,936,045	142	151	106
サンふじ	3,361,179.50	967,182,013	287.75	2,926,531.50	845,699,142	288.97	434,648.00	121,482,871	115	114	100
ふ じ	706,863.00	290,885,123	411.52	659,628.00	250,697,407	380.05	47,235.00	40,187,716	107	116	108
シナノスイート	326,532.00	95,025,296	291.01	296,202.00	80,550,926	271.94	30,330.00	14,474,370	110	118	107
ジョナゴールド	1,287,474.00	488,367,182	379.32	1,191,659.00	417,575,331	350.41	95,815.00	70,791,851	108	117	108
王 林	764,898.00	236,963,544	309.80	823,559.00	239,807,495	291.18	-58,661.00	-2,843,951	93	99	106
む つ	89,842.00	33,878,434	377.09	68,003.00	31,655,460	465.50	21,839.00	2,222,974	132	107	81
その他リンゴ	1,064,502.00	300,049,750	281.87	920,953.90	241,966,153	262.73	143,548.10	58,083,597	116	124	107
リンゴ計	9,475,129.50	2,918,096,773	307.97	8,640,822.40	2,552,865,468	295.44	834,307.10	365,231,305	110	114	104
デラウェア	197,422.26	218,125,942	1,104.87	235,516.60	232,124,665	985.59	-38,094.34	-13,998,723	84	94	112
巨 峰	444,119.82	381,505,482	859.01	574,884.39	426,785,820	742.38	-130,764.57	-45,280,338	77	89	116
種なし巨峰	141,306.30	151,175,067	1,069.84	148,488.25	149,613,971	1,007.58	-7,181.95	1,561,096	95	101	106
巨 峰 計	585,426.12	532,680,549	909.90	723,372.64	576,399,791	796.82	-137,946.52	-43,719,242	81	92	114
ベリー A	69,179.20	36,096,794	521.79	80,213.50	39,507,140	492.52	-11,034.30	-3,410,346	86	91	106
温室ぶどう	22,644.50	24,460,694	1,080.20	22,007.20	22,116,915	1,004.98	637.30	2,343,779	103	111	107
ピオーネ	354,482.23	285,861,032	806.42	319,905.70	230,692,382	721.12	34,576.53	55,168,650	111	124	112
その他ぶどう	229,819.63	243,080,850	1,057.70	194,412.03	159,578,590	820.82	35,407.60	83,502,260	118	152	129
ぶどう計	1,458,973.94	1,340,305,861	918.66	1,575,427.67	1,260,419,483	800.04	-116,453.73	79,886,378	93	106	115
輸入葡萄	474,755.20	201,656,579	424.76	409,116.30	153,142,867	374.32	65,638.90	48,513,712	116	132	113
二十世紀	145,980.00	49,620,099	339.91	162,180.00	49,867,863	307.48	-16,200.00	-247,764	90	100	111
幸 水	721,770.80	289,863,345	401.60	757,888.50	276,240,653	364.48	-36,117.70	13,622,692	95	105	110
豊 水	1,059,798.50	353,454,721	333.51	1,198,342.40	336,153,109	280.51	-138,543.90	17,301,612	88	105	119
あきづき	78,080.00	27,906,731	357.41	105,464.00	29,129,450	276.20	-27,384.00	-1,222,719	74	96	129
新 高	197,917.40	61,597,770	311.23	384,236.00	76,049,697	197.92	-186,318.60	-14,451,927	52	81	157
新 興	221,214.00	66,933,062	302.57	234,854.50	54,631,758	232.61	-13,640.50	12,301,304	94	123	130
晩 三 吉	29,130.00	8,297,218	284.83	47,035.00	9,984,500	212.27	-17,905.00	-1,687,282	62	83	134
その他梨	117,370.90	39,001,069	332.29	114,692.80	32,099,771	279.87	2,678.10	6,901,298	102	122	119
西洋梨	189,694.60	63,821,598	336.44	141,747.40	53,127,627	374.80	47,947.20	10,693,971	134	120	90
梨 計	2,760,956.20	960,495,613	347.89	3,146,440.60	917,284,428	291.53	-385,484.40	43,211,185	88	105	119
あまおう	1,649,554.21	2,152,118,434	1,304.67	1,658,380.16	1,964,101,860	1,184.34	-8,825.95	188,016,574	99	110	110
幸の香いちご	212,372.09	252,308,013	1,188.05	258,935.81	304,009,228	1,174.07	-46,563.72	-51,701,215	82	83	101
佐賀ほのか	527,464.66	630,806,094	1,195.92	609,405.02	698,631,059	1,146.41	-81,940.36	-67,824,965	87	90	104
その他苺	377,845.15	421,423,818	1,115.33	367,971.64	379,454,657	1,031.20	9,873.51	41,969,161	103	111	108
苺計(国内)	2,767,236.11	3,456,656,359	1,249.14	2,894,692.63	3,346,196,804	1,155.97	-127,456.52	110,459,555	96	103	108
輸 入 苺	142,337.40	201,897,231	1,418.44	183,816.20	226,536,550	1,232.40	-41,478.80	-24,639,319	77	89	115
苺 合 計	2,909,573.51	3,658,553,590	1,257.42	3,078,508.83	3,572,733,354	1,160.54	-168,935.32	85,820,236	95	102	108
果実加工品	412,409.61	142,638,189	345.87	389,232.14	143,716,352	369.23	23,177.47	-1,078,163	106	99	94

果実の品目別取扱高／前年対比表

品名	27年 実績			26年 実績			増減		前年比(%)		
	数量 kg	金額	平均@	数量 kg	金額	平均@	数量 kg	金額	数量	金額	@
西村早生	211,686.20	52,284,911	246.99	243,659.70	51,930,837	213.13	-31,973.50	354,074	87	101	116
伊豆柿	86,252.90	17,897,776	207.50	120,134.70	20,160,959	167.82	-33,881.80	-2,263,183	72	89	124
早生富有柿	355,163.80	70,341,281	198.05	266,965.80	53,234,713	199.41	88,198.00	17,106,568	133	132	99
富有柿	1,292,175.20	259,517,598	200.83	1,480,889.90	298,048,384	201.26	-188,714.70	-38,530,786	87	87	100
冷蔵柿	323,322.50	118,453,971	366.36	268,432.70	92,297,243	343.84	54,889.80	26,156,728	120	128	107
その他柿	160,795.50	42,940,405	267.04	196,248.50	37,677,397	191.99	-35,453.00	5,263,008	82	114	139
甘柿計	2,429,396.10	561,435,942	231.10	2,576,331.30	553,349,533	214.78	-146,935.20	8,086,409	94	101	108
渋柿	270,829.00	36,957,631	136.46	413,800.00	40,680,022	98.31	-142,971.00	-3,722,391	65	91	139
脱渋柿	515,614.55	134,813,893	261.46	417,926.50	109,584,179	262.21	97,688.05	25,229,714	123	123	100
干柿(国内)	61,308.60	102,800,866	1,676.77	51,139.32	75,184,499	1,470.19	10,169.28	27,616,367	120	137	114
干柿(輸入)	6,514.00	3,341,916	513.03	11,464.60	3,169,374	276.45	-4,950.60	172,542	57	105	186
柿計	3,215,839.65	733,207,466	227.99	3,408,057.80	703,613,734	206.46	-192,218.15	29,593,732	94	104	110
西瓜	5,138,211.90	776,598,228	151.14	5,488,366.20	670,699,916	122.20	-350,154.30	105,898,312	94	116	124
小玉西瓜	438,470.20	91,834,259	209.44	576,354.00	89,915,348	156.01	-137,883.80	1,918,911	76	102	134
温室西瓜	1,272.00	725,620	570.45	1,944.00	797,969	410.48	-672.00	-72,349	65	91	139
西瓜計	5,577,954.10	869,158,107	155.82	6,066,664.20	761,413,233	125.51	-488,710.10	107,744,874	92	114	124
プリンスメロン	29,219.00	10,227,270	350.02	24,223.00	7,213,117	297.78	4,996.00	3,014,153	121	142	118
アンデスメロン	143,094.00	54,484,060	380.75	140,422.00	54,059,758	384.98	2,672.00	424,302	102	101	99
肥後グリーンメロン	133,608.50	40,533,680	303.37	165,211.00	46,266,133	280.04	-31,602.50	-5,732,453	81	88	108
その他メロン	324,926.51	118,351,538	364.24	343,532.00	115,816,365	337.13	-18,605.49	2,535,173	95	102	108
アールス(静岡)	135,083.90	177,173,112	1,311.57	160,484.54	191,103,657	1,190.79	-25,400.64	-13,930,545	84	93	110
アールス(静岡以外)	330,074.60	192,047,530	581.83	371,191.10	183,463,078	494.26	-41,116.50	8,584,452	89	105	118
アールス計	465,158.50	369,220,642	793.75	531,675.64	374,566,735	704.50	-66,517.14	-5,346,093	87	99	113
赤肉メロン	324,429.00	169,180,468	521.47	389,351.50	178,945,557	459.60	-64,922.50	-9,765,089	83	95	113
メロン計	1,420,435.51	761,997,658	536.45	1,594,415.14	776,867,665	487.24	-173,979.63	-14,870,007	89	98	110
ハウスもも	5,179.34	6,438,877	1,243.18	8,712.76	6,540,627	750.70	-3,533.42	-101,750	59	98	166
もも	1,115,562.28	634,361,686	568.64	1,146,342.97	564,733,748	492.64	-30,780.69	69,627,938	97	112	115
もも計	1,120,741.62	640,800,563	571.76	1,155,055.73	571,274,375	494.59	-34,314.11	69,526,188	97	112	116
ネクタリン	27,735.30	13,772,228	496.55	20,191.90	8,308,329	411.47	7,543.40	5,463,899	137	166	121
すもも	216,622.95	122,507,551	565.53	211,874.45	115,897,982	547.01	4,748.50	6,609,569	102	106	103
桜桃(国内)	52,156.44	96,580,801	1,851.75	47,807.39	85,158,116	1,781.28	4,349.05	11,422,685	109	113	104
輸入チェリー	35,477.10	51,405,216	1,448.96	48,551.40	63,980,506	1,317.79	-13,074.30	-12,575,290	73	80	110
枇杷	34,626.15	52,407,924	1,513.53	44,404.36	48,175,703	1,084.93	-9,778.21	4,232,221	78	109	140
いちじく	182,420.80	125,964,511	690.51	211,530.75	134,004,472	633.50	-29,109.95	-8,039,961	86	94	109
栗	66,873.14	46,214,760	691.08	156,291.80	72,422,374	463.38	-89,418.66	-26,207,614	43	64	149
レモン	1,631,565.61	539,687,011	330.77	1,422,412.29	405,031,985	284.75	209,153.32	134,655,026	115	133	116
グレープフルーツ	1,386,944.50	260,995,992	188.18	1,303,229.50	220,628,773	169.29	83,715.00	40,367,219	106	118	111
オレンジ	1,669,918.20	445,460,940	266.75	1,870,262.00	450,294,262	240.77	-200,343.80	-4,833,322	89	99	111
バナナ	13,547,572.20	2,224,289,472	164.18	14,094,315.50	2,122,928,111	150.62	-546,743.30	101,361,361	96	105	109
青バナナ	2,162,481.00	327,605,564	151.49	2,328,746.00	328,776,277	141.18	-166,265.00	-1,170,713	93	100	107
バナナ計	15,710,053.20	2,551,895,036	162.43	16,423,061.50	2,451,704,388	149.28	-713,008.30	100,190,648	96	104	109
パイナップル	2,413,661.60	460,591,740	190.82	2,585,327.74	454,144,254	175.66	-171,666.14	6,447,486	93	101	109
キウイ	1,338,060.70	669,764,986	500.54	1,155,428.10	555,515,149	480.79	182,632.60	114,249,837	116	121	104
国内キウイ	795,329.00	364,373,936	458.14	814,149.71	347,441,881	426.75	-18,820.71	16,932,055	98	105	107
パパイヤ	18,880.00	13,115,209	694.66	24,218.50	13,341,991	550.90	-5,338.50	-226,782	78	98	126
マンゴー	63,536.50	42,339,660	666.38	83,331.30	55,336,551	664.05	-19,794.80	-12,996,891	76	77	100
国産マンゴー	41,438.60	109,906,716	2,652.27	40,672.63	103,307,903	2,539.99	765.97	6,598,813	102	106	104
ハネジユウメロン	592,423.50	83,674,645	141.24	819,781.20	93,499,002	114.05	-227,357.70	-9,824,357	72	89	124
アボガド	1,088,618.00	481,692,877	442.48	1,017,747.00	450,472,754	442.62	70,871.00	31,220,123	107	107	100
その他輸入果実	137,173.10	169,226,761	1,233.67	212,441.83	177,358,050	834.85	-75,268.73	-8,131,289	65	95	148
その他果実	113,378.27	64,500,608	568.89	145,586.80	77,168,511	530.05	-32,208.53	-12,667,903	78	84	107
果実計	66,724,294.14	21,347,041,489	319.92	69,390,386.08	19,975,994,435	287.88	-2,666,091.94	1,371,047,054	96	107	111
国内果実計	39,821,889.42	15,080,578,403	378.70	41,537,084.02	14,101,730,964	339.50	-1,715,194.60	978,847,439	96	107	112
輸入果実計	26,902,404.72	6,266,463,086	232.93	27,853,302.06	5,874,263,471	210.90	-950,897.34	392,199,615	97	107	110

果実の産地別取扱高(上位10位)

1 全国

(トン,千円,%)

順位	県名	数 量					金 額				
		27年	比率	26年	比率	前年比	27年	比率	26年	比率	前年比
	総 計	66,724	100.0%	69,390	100.0%	96.2%	21,347,041	100.0%	19,975,994	100.0%	106.9%
1	福 岡	11,800	17.7%	13,196	19.0%	89.4%	5,546,891	26.0%	5,440,411	27.2%	102.0%
2	青 森	7,733	11.6%	6,874	9.9%	112.5%	2,447,316	11.5%	2,100,419	10.5%	116.5%
3	熊 本	4,511	6.8%	4,966	7.2%	90.8%	1,043,138	4.9%	1,009,820	5.1%	103.3%
4	佐 賀	3,137	4.7%	3,509	5.1%	89.4%	1,416,891	6.6%	1,450,645	7.3%	97.7%
5	長 野	2,729	4.1%	2,814	4.1%	97.0%	847,843	4.0%	771,841	3.9%	109.8%
6	大 分	1,979	3.0%	2,336	3.4%	84.7%	547,598	2.6%	513,640	2.6%	106.6%
7	長 崎	1,623	2.4%	1,859	2.7%	87.3%	717,375	3.4%	695,574	3.5%	103.1%
8	愛 媛	882	1.3%	932	1.3%	94.6%	175,297	0.8%	149,066	0.7%	117.6%
9	福 島	690	1.0%	661	1.0%	104.4%	252,716	1.2%	212,298	1.1%	119.0%
10	山 形	639	1.0%	389	0.6%	164.3%	221,114	1.0%	162,638	0.8%	136.0%
	その他国内	4,099	6.1%	4,001	5.6%	102.4%	1,864,399	8.6%	1,595,379	7.9%	116.9%
	国 外	26,902	40.3%	27,853	40.1%	96.6%	6,266,463	29.4%	5,874,263	29.4%	106.7%

2 県内

(トン,千円,%)

順位	地区名	数 量					金 額				
		27年	比率	26年	比率	前年比	27年	比率	26年	比率	前年比
	総 計	11,800	100.0%	13,196	100.0%	89.4%	5,546,891	100.0%	5,440,411	100.0%	102.0%
1	八女地区	2,993	25.4%	3,109	23.6%	96.3%	1,589,550	28.7%	1,637,086	30.1%	97.1%
2	みやま市	2,123	18.0%	2,423	18.4%	87.6%	558,990	10.1%	593,449	10.9%	94.2%
3	浮羽地区	1,430	12.1%	1,680	12.7%	85.1%	459,989	8.3%	411,529	7.6%	111.8%
4	甘木地区	1,388	11.8%	1,527	11.6%	90.9%	437,647	7.9%	431,085	7.9%	101.5%
5	福岡市	999	8.5%	1,071	8.1%	93.3%	441,684	8.0%	431,245	7.9%	102.4%
6	糸島市	816	6.9%	897	6.8%	91.0%	532,578	9.6%	545,246	10.0%	97.7%
7	粕屋地区	373	3.2%	405	3.1%	92.1%	91,510	1.6%	110,078	2.0%	83.1%
8	朝倉地区	324	2.7%	367	2.8%	88.3%	159,536	2.9%	157,519	2.9%	101.3%
9	北九州市	229	1.9%	490	3.7%	46.7%	37,817	0.7%	30,405	0.6%	124.4%
10	柳川市	228	1.9%	238	1.8%	95.8%	251,240	4.5%	264,607	4.9%	94.9%
	その他県内	897	7.6%	989	7.4%	90.7%	986,350	17.7%	828,162	15.2%	119.1%

(注)地区名と行政区分との関係については、品目別・産地別取扱高表(県内)を参照。

果実の品目別取扱高(上位10位)

1 全国

(トン,千円,%)

順位	品目名	数 量					金 額				
		27年	比率	26年	比率	前年比	27年	比率	26年	比率	前年比
	総 計	66,724	100.0%	69,390	100.0%	96.2%	21,347,041	100.0%	19,975,994	100.0%	106.9%
1	バナナ	15,710	23.5%	16,423	23.7%	95.7%	2,551,895	12.0%	2,451,704	12.3%	104.1%
2	りんご	9,475	14.2%	8,641	12.5%	109.7%	2,918,097	13.7%	2,552,865	12.8%	114.3%
3	温州みかん	7,059	10.6%	7,672	11.1%	92.0%	1,546,132	7.2%	1,419,145	7.1%	108.9%
4	西 瓜	5,578	8.4%	6,067	8.7%	91.9%	869,158	4.1%	761,413	3.8%	114.2%
5	柿	3,284	4.9%	3,471	5.0%	94.6%	839,350	3.9%	781,967	3.9%	107.3%
6	中 晩 柑	3,154	4.7%	3,533	5.1%	89.3%	701,777	3.3%	681,972	3.4%	102.9%
7	莓	2,910	4.4%	3,079	4.4%	94.5%	3,658,554	17.1%	3,572,734	17.9%	102.4%
8	梨	2,571	3.9%	3,005	4.3%	85.6%	896,674	4.2%	864,156	4.3%	103.8%
9	パイナップル	2,414	3.6%	2,585	3.7%	93.4%	460,592	2.2%	454,144	2.3%	101.4%
10	キウイ	2,133	3.2%	1,970	2.8%	108.3%	1,034,139	4.8%	902,957	4.5%	114.5%
	その他果実	12,436	18.6%	12,944	18.7%	96.1%	5,870,673	27.5%	5,532,937	27.7%	106.1%

2 県内

(トン,千円,%)

順位	品目名	数 量					金 額				
		27年	比率	26年	比率	前年比	27年	比率	26年	比率	前年比
	総 計	11,800	100.0%	13,196	100.0%	89.4%	5,546,891	100.0%	5,440,411	100.0%	102.0%
1	温州みかん	3,050	25.8%	3,290	24.9%	92.7%	663,668	12.0%	589,461	10.8%	112.6%
2	柿	2,436	20.6%	2,587	19.6%	94.2%	561,793	10.1%	552,906	10.2%	101.6%
3	莓	1,836	15.6%	1,897	14.4%	96.8%	2,334,849	42.1%	2,169,362	39.9%	107.6%
4	梨	1,048	8.9%	1,396	10.6%	75.1%	398,063	7.2%	443,654	8.2%	89.7%
5	ぶどう	784	6.6%	972	7.4%	80.7%	723,700	13.0%	798,395	14.7%	90.6%
6	西 瓜	741	6.3%	985	7.5%	75.2%	83,012	1.5%	87,228	1.6%	95.2%
7	キウイ	740	6.3%	746	5.7%	99.2%	337,302	6.1%	315,964	5.8%	106.8%
8	中 晩 柑	685	5.8%	777	5.9%	88.2%	123,260	2.2%	134,193	2.5%	91.9%
9	いちじく	179	1.5%	208	1.6%	86.1%	121,203	2.2%	129,073	2.4%	93.9%
10	すもも	128	1.1%	117	0.9%	109.4%	67,981	1.2%	64,222	1.2%	105.9%
	その他果実	173	2.6%	221	2.4%	78.3%	132,060	3.6%	155,953	3.9%	84.7%

バナナ＝青バナナ含む。温州みかん＝ハウスミカン＋温州計。莓＝輸入莓含む。
メロン＝ハネジウメロン含む。

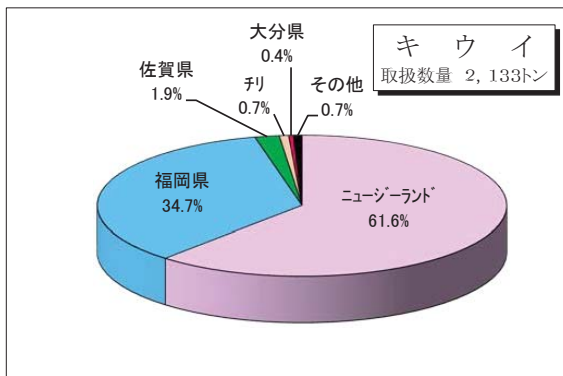
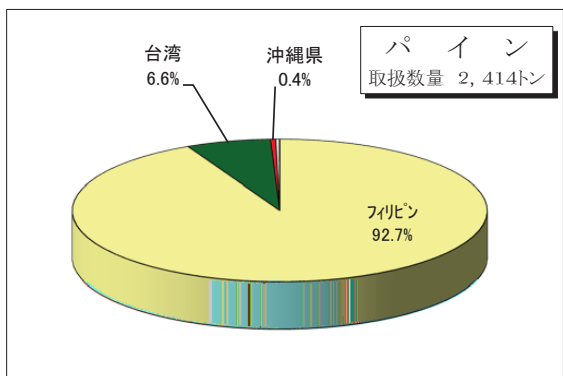
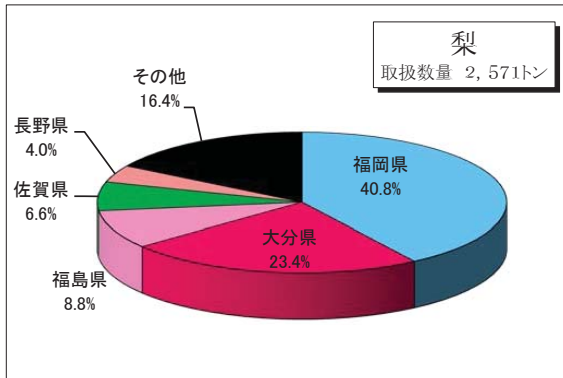
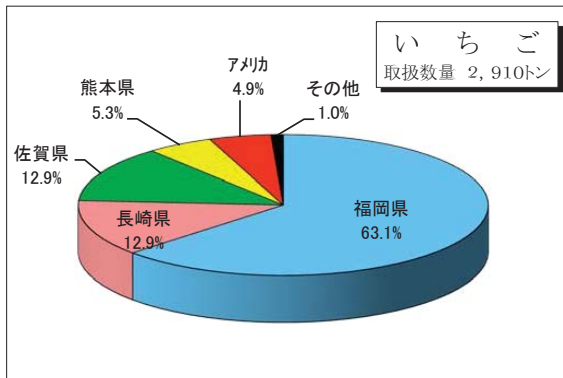
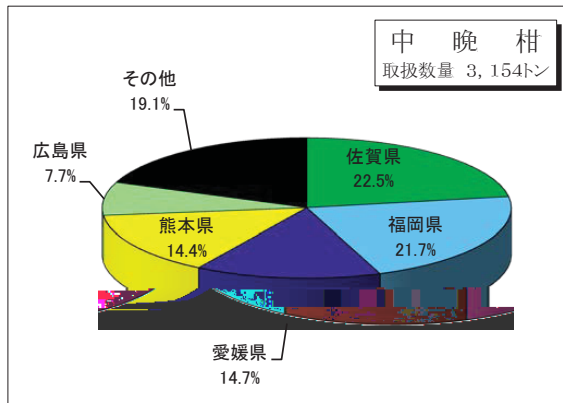
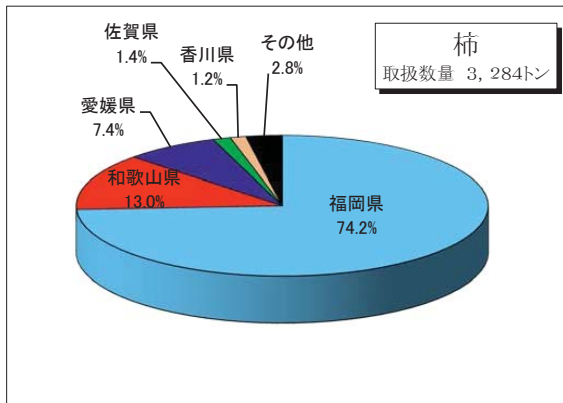
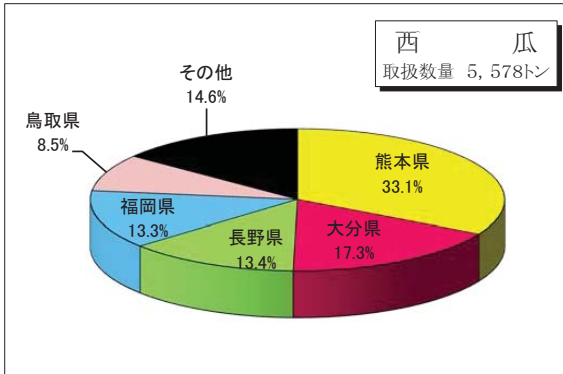
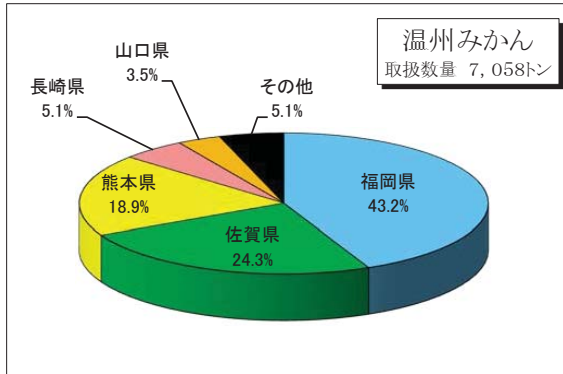
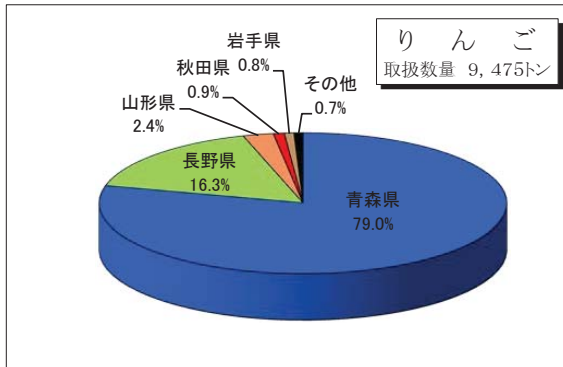
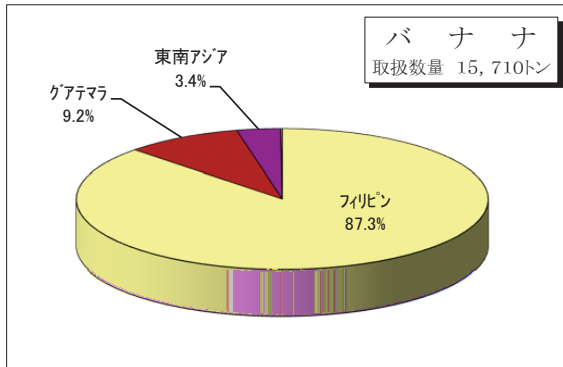
果実の品目別取扱高／前年対比表（外国産）

品名	27 年 実 績			26 年 実 績			増 減		前年比 (%)		
	数量 kg	金額	平均@	数量 kg	金額	平均@	数量 kg	金額	数量	金額	@
ハウスミカン											
極 早 生											
早生温州											
青 島 系											
普通温州											
温州計											
伊 予 柑											
八 朔											
清 見											
甘 夏 柑											
ボ ン カ ン											
デ コ ボ ン											
不 知 火											
その他柑橘	35,622.00	8,668,924	243.35	102,544.00	21,634,160	210.97	-66,922.00	-12,965,236	35	40	115
柑 橘 計	35,622.00	8,668,924	243.35	102,544.00	21,634,160	210.97	-66,922.00	-12,965,236	35	40	115
つ が る											
早生ふじ											
サンふじ											
ふ じ											
シナノスイート											
ジョナゴールド											
王 林											
む つ											
その他リンゴ											
リンゴ計											
デラウェア											
巨 峰											
ベ リ ー A											
温室ぶどう											
ピ オ ー ネ											
その他ぶどう	25.40	11,880	467.71	468.20	53,991	115.32	-442.80	-42,111	5	22	406
ぶ ど う 計	25.40	11,880	467.71	468.20	53,991	115.32	-442.80	-42,111	5	22	406
輸 入 葡 萄	474,755.20	201,656,579	424.75	409,113.90	153,142,694	374.33	65,641.30	48,513,885	116	132	113
二十世紀											
幸 水											
豊 水											
新 高											
新 興											
晩 三 吉											
その他梨											
西 洋 梨											
梨 計											
あまおう											
幸の香いちご											
佐賀ほのか											
その他苺											
苺計(国内)											
輸 入 苺	142,337.40	201,897,231	1,418.44	183,816.20	226,536,550	1,232.41	-41,478.80	-24,639,319	77	89	115
苺 合 計	142,337.40	201,897,231	1,418.44	183,816.20	226,536,550	1,232.41	-41,478.80	-24,639,319	77	89	115
果実加工品	181,328.88	93,427,325	515.23	211,992.32	90,122,445	425.12	-30,663.44	3,304,880	86	104	121

果実の品目別取扱高／前年対比表（外国産）

品名	27年実績			26年実績			増減		前年比(%)		
	数量 kg	金額	平均@	数量 kg	金額	平均@	数量 kg	金額	数量	金額	@
西村早生											
伊豆柿											
早生富有柿											
富有柿											
冷蔵柿											
その他柿											
甘柿計											
渋柿											
脱渋柿											
干柿(国内)											
干柿(輸入)	6,514.00	3,341,916	513.03	11,464.60	3,169,374	276.45	-4,950.60	172,542	57	105	186
柿計	6,514.00	3,341,916	513.03	11,464.60	3,169,374	276.45	-4,950.60	172,542	57	105	186
西瓜											
小玉西瓜											
温室西瓜											
西瓜計											
プリンスメロン											
アンデスメロン											
肥後グリーンメロン											
その他メロン	550.00	382,730	695.87	400.00	276,481	691.20	150.00	106,249	138	138	101
アールス(静岡)											
アールス(静岡以外)	375.00	445,284	1,187.42	1,760.00	1,313,560	746.34	-1,385.00	-868,276	21	34	159
アールス計	375.00	445,284	1,187.42	1,760.00	1,313,560	746.34	-1,385.00	-868,276	21	34	159
赤肉メロン	810.00	169,128	208.80				810.00	169,128			
メロン計	1,735.00	997,142	574.72	2,160.00	1,590,041	736.13	-425.00	-592,899	80	63	78
ハウスもも											
もも											
もも計											
ネクタリン											
すもも											
桜桃(国内)											
輸入チェリー	35,477.10	51,405,216	1,448.96	48,551.40	63,980,506	1,317.79	-13,074.30	-12,575,290	73	80	110
枇杷											
いちじく											
栗	721.34	1,463,670	2,029.09	764.00	1,569,648	2,054.51	-42.66	-105,978	94	93	99
レモン	1,586,880.50	523,569,156	329.93	1,376,202.40	391,853,015	284.74	210,678.10	131,716,141	115	134	116
グレープフルーツ	1,386,944.50	260,995,992	188.18	1,303,229.50	220,628,773	169.29	83,715.00	40,367,219	106	118	111
オレンジ	1,669,595.20	445,360,620	266.74	1,870,262.00	450,294,262	240.77	-200,666.80	-4,933,642	89	99	111
バナナ	13,547,312.20	2,223,866,652	164.15	14,093,172.50	2,121,127,877	150.51	-545,860.30	102,738,775	96	105	109
青バナナ	2,162,481.00	327,605,564	151.49	2,328,746.00	328,776,277	141.18	-166,265.00	-1,170,713	93	100	107
バナナ計	15,709,793.20	2,551,472,216	162.41	16,421,918.50	2,449,904,154	149.19	-712,125.30	101,568,062	96	104	109
パイナップル	2,403,574.20	453,977,991	188.87	2,575,655.14	448,234,366	174.03	-172,080.94	5,743,625	93	101	109
キウイ	1,337,074.70	669,598,992	500.79	1,155,428.10	555,515,149	480.79	181,646.60	114,083,843	116	121	104
国内キウイ											
パパイヤ	18,297.00	12,398,085	677.60	22,672.50	11,907,442	525.19	-4,375.50	490,643	81	104	129
マンゴー	63,510.50	42,278,639	665.69	83,266.80	55,139,290	662.20	-19,756.30	-12,860,651	76	77	101
国産マンゴー											
ハネジユメロン	592,423.50	83,674,645	141.24	819,781.20	93,499,002	114.05	-227,357.70	-9,824,357	72	89	124
アボガド	1,088,618.00	481,692,877	442.48	1,017,747.00	450,472,754	442.62	70,871.00	31,220,123	107	107	100
その他輸入果実	137,173.10	169,226,761	1,233.67	211,820.80	176,500,762	833.26	-74,647.70	-7,274,001	65	96	148
その他果実	30,004.00	9,347,229	311.53	24,443.50	8,515,093	348.36	5,560.50	832,136	123	110	89
果実計	26,902,404.72	6,266,463,086	232.93	27,853,302.06	5,874,263,471	210.90	-950,897.34	392,199,615	97	107	110
国内果実計											
輸入果実計	26,902,404.72	6,266,463,086	232.93	27,853,302.06	5,874,263,471	210.90	-950,897.34	392,199,615	97	107	110

主要果実の品目別・産地別入荷量比率



果実の産地別取扱高及び主要品目

青森県 7,733t リンゴ、メロン、桃

山形県 639t リンゴ、すいか、梨、さくらんぼ

長野県 2,729t リンゴ、梨、すいか、桃

国外	26,902t
フィリピン	バナナ、パイン
アメリカ	レモン、オレンジ、グレープフルーツ
中南米	バナナ、レモン、ぶどう
ニュージーランド	キウイ
南アフリカ	グレープフルーツ、オレンジ
オーストラリア	オレンジ
中国	その他の果実
イスラエル	グレープフルーツ
東南アジア	その他の果実
台湾	パイン、バナナ、マンゴー

福島県 690t 桃、梨

鳥取県 556t すいか、梨

愛媛県 882t 伊予柑、温州みかん、柿

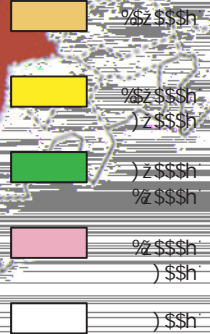
福岡県 11,800t 温州みかん、柿、苺、梨、ぶどう、キウイ

大分県 1,979t すいか、梨、ぶどう、温州みかん

熊本県 4,511t すいか、温州みかん、メロン

佐賀県 3,137t 温州みかん、苺、梨、デコポン、甘夏柑

長崎県 1,623t 温州みかん、すいか、苺、メロン、ポンカン



輸 入 果 実 の 取 扱 高

1 国別

(トン,千円,%)

順位	県名	数 量					金 額				
		27年	比率	26年	比率	前年比	27年	比率	26年	比率	前年比
	総 計	26,902	100.0%	27,853	100.0%	96.6%	6,266,463	100.0%	5,874,263	100.0%	106.7%
1	フィリピン	15,991	59.4%	18,398	66.1%	86.9%	2,661,341	42.5%	2,795,795	47.6%	95.2%
2	中 南 米	3,816	14.2%	2,827	10.1%	135.0%	1,096,227	17.5%	886,294	15.1%	123.7%
3	ア メ リ カ	3,397	12.6%	3,733	13.4%	91.0%	1,313,200	21.0%	1,232,605	21.0%	106.5%
4	ニュージーランド	1,335	5.0%	1,204	4.3%	110.9%	675,873	10.8%	574,170	9.8%	117.7%
5	南アフリカ	772	2.9%	734	2.6%	105.2%	119,200	1.9%	108,543	1.8%	109.8%
6	東南アジア	618	2.3%	96	0.3%	643.8%	102,319	1.6%	30,474	0.5%	335.8%
7	オーストラリア	548	2.0%	502	1.8%	109.2%	137,384	2.2%	115,779	2.0%	118.7%
8	台 湾	188	0.7%	87	0.3%	216.1%	63,228	1.0%	34,684	0.6%	182.3%
9	中 国	123	0.5%	145	0.5%	84.8%	64,540	1.0%	63,834	1.1%	101.1%
10	イスラエル	95	0.4%	114	0.4%	83.3%	18,347	0.3%	20,581	0.4%	89.1%

2 品目別

(トン,千円,%)

順位	品目名	数 量					金 額				
		27年	比率	26年	比率	前年比	27年	比率	26年	比率	前年比
	総 計	26,902	100.0%	27,853	100.0%	96.6%	6,266,463	100.0%	5,874,263	100.0%	106.7%
1	バ ナ ナ	15,710	58.4%	16,422	59.0%	95.7%	2,551,472	40.7%	2,449,904	41.7%	104.1%
2	パ イ ン	2,404	8.9%	2,576	9.2%	93.3%	453,978	7.2%	448,234	7.6%	101.3%
3	オ レ ン ジ	1,670	6.2%	1,870	6.7%	89.3%	445,361	7.1%	450,294	7.7%	98.9%
4	レ モ ン	1,587	5.9%	1,376	4.9%	115.3%	523,569	8.4%	391,853	6.7%	133.6%
5	グ レ ー プ フ ル ー ツ	1,387	5.2%	1,303	4.7%	106.4%	260,996	4.2%	220,629	3.8%	118.3%
6	キ ウ イ	1,337	5.0%	1,155	4.1%	115.8%	669,599	10.7%	555,515	9.5%	120.5%
7	ア ボ カ ド	1,089	4.0%	1,018	3.7%	107.0%	481,693	7.7%	450,473	7.7%	106.9%
8	メ ロ ン	594	2.2%	822	3.0%	72.3%	84,672	1.4%	95,089	1.6%	89.0%
9	ぶ ど う	475	1.8%	409	1.5%	116.1%	201,657	3.2%	153,143	2.6%	131.7%
10	果実加工品	181	0.7%	212	0.8%	85.4%	93,427	1.5%	90,122	1.5%	103.7%

果実品目別産地別取扱高表

品目	(県内)			(中央市場)			筑紫地区			粕屋地区		
	数量(kg)	金額	平均@	数量(kg)	金額	平均@	数量(kg)	金額	平均@	数量(kg)	金額	平均@
ハウスミカン												
極早生温州	1,830.50	362,377	198	20,612.50	2,915,816	141				54,872.00	4,789,689	87
早生温州	530.00	41,981	79	86,000.00	22,645,995	263				56,043.00	5,827,671	104
普通温州				6,675.00	550,681	82				26,431.00	2,748,401	104
温州計	2,360.50	404,358	171	113,287.50	26,112,492	230				137,346.00	13,365,761	97
伊予柑				1,410.00	182,736	130	168.00	9,072	54	1,248.00	136,112	109
八朔	130.00	13,435	103				116.00	19,224	166	2,212.00	225,374	102
清見	10.50	2,959	282	26,371.00	3,500,843	133				495.00	68,989	139
甘夏	224,982.20	39,032,206	173	129,109.00	15,300,867	119				42,875.30	3,654,814	85
日向夏	5,974.00	958,568	160	1,495.00	93,830	63				27,220.00	4,518,697	166
ネーブル	60.00	6,480	108	6.00	335	56				10,438.50	2,495,533	239
ネーブル	629.00	67,845	108	350.00	83,160	238				19,471.00	4,965,499	255
デコボ	160.00	7,191	45	8,651.00	2,872,323	332				19,908.00	7,573,058	380
その他柑橘	4,421.50	711,499	161	25,362.70	6,777,603	267	285.00	10,174	36	32,837.60	4,292,382	131
柑橘計	238,727.70	41,204,541	173	306,042.20	54,924,189	179	569.00	38,470	68	294,051.40	41,296,219	140
つがふじ												
サンふじ												
ジョナゴールド												
王林												
むつ												
その他のリンゴ												
リンゴ計												
デラウェア	130.00	87,683	674	926.00	703,338	760						
巨峰	1,643.40	1,090,128	663									
ベリッA	640.00	224,402	351									
温室ぶどう	9,570.00	6,850,122	716									
オース	2,341.60	2,076,090	887									
その他のぶどう	562.00	628,158	1,118	404.00	176,688	437						
ぶどう計	14,887.00	10,956,583	736	1,330.00	880,026	662						
二世												
幸豊	75.00	10,249	137				50.00	11,988	240			
新豊							145.00	45,749	316			
新興												
新晩												
三赤												
その他洋梨												
西梨	75.00	10,249	137				195.00	57,737	296			
その他の梨	285,025.08	317,189,333	1,113	423,418.83	462,632,302	1,093	226.80	262,540	1,158	38,093.57	51,045,145	1,340
西伊豆	160.00	2,603	16									
伊豆				4,450.00	515,393	116						
富山												
有甘柿	5,875.10	1,423,376	242							157.50	18,922	120
その他甘柿	2,044.00	2,532,342	1,239							40.00	1,323	33
甘柿計	8,079.10	3,958,321	490	4,450.00	515,393	116				197.50	20,245	103
渋柿	783.00	86,456	110	16,105.00	3,122,238	194				151.50	19,399	128
柿干												
西瓜	423,701.00	42,703,472	101	38,694.00	2,968,782	77				46.50	4,796	103
小玉西瓜	85.00	15,585	183							25.70	2,700	105
温室西瓜												
西瓜計	423,786.00	42,719,057	101	38,694.00	2,968,782	77				72.20	7,496	104
ブルームロン												
アンデスメロン												
その他メロン	1,372.00	154,638	113							112.00	30,931	276
アールスメロン										23.40	11,122	475
赤肉メロン	23.00	2,031	88									
もも	92.20	28,296	307	13,224.68	12,005,986	908						
ネクタリン												
すずも	491.30	131,879	268	356.00	135,277	380				30,609.60	12,644,062	413
桜桃												
枇杷	1,285.65	1,043,922	812	5,154.47	5,516,830	1,070						
イチジク	2,848.70	1,579,322	554							8,637.60	4,897,856	567
栗	53.00	41,905	791							25.00	18,306	732
モン	354.10	78,527	222	2,156.10	697,917	324				510.50	81,552	160
レモン												
オレンジ												
バナナ												
青バナナ												
バナナ計												
パイナップル												
キウイ	135.00	15,746	117									
国内キウイ	13,482.00	6,461,857	479	5,615.00	1,627,888	290						
パイナップル												
マンゴ												
その他輸入果実												
その他果実	7,659.90	5,582,051	729	135.70	219,091	1,615				29.15	5,400	185
果実計	999,159.73	431,244,714	432	816,681.98	545,245,919	668	990.80	358,747	362	372,513.42	110,077,733	296

果実品目別産地別取扱高表

(県内)			(中央市場)								
宗像地区			甘木地区			朝倉地区			三井地区		
数量(kg)	金額	平均@	数量(kg)	金額	平均@	数量(kg)	金額	平均@	数量(kg)	金額	平均@
300.00	33,480	112									
300.00	33,480	112									
3,296.00	194,108	59									
5,509.00	997,411	181									
140.00	28,728	205									
4,130.00	431,492	104				300.00	82,793	276			
13,375.00	1,685,219	126				300.00	82,793	276			
			20.00	17,280	864	120.00	102,382	853			
			20,851.80	16,859,827	809	14,497.40	9,830,916	678	72.00	61,776	858
			36,356.40	20,577,174	566	3,122.00	1,487,570	476			
			12,610.40	10,481,796	831	585.20	644,152	1,101			
			10,993.70	8,778,168	798	1,993.00	1,275,981	640	137.60	81,625	593
			80,832.30	56,714,245	702	20,317.60	13,341,001	657	209.60	143,401	684
			21,520.00	8,374,760	389	510.00	174,171	342			
			124,983.80	49,691,163	398	3,935.00	1,417,228	360			
			97,485.00	36,658,255	376	7,650.00	2,739,518	358			
			9,195.00	2,802,114	305	2,175.00	603,125	277			
			10,410.00	3,245,296	312	100.00	39,960	400			
			32,567.50	10,325,678	317	8,921.40	2,731,944	306			
			296,161.30	111,097,266	375	23,291.40	7,705,946	331			
34,395.60	28,592,612	831	87.00	109,295	1,256	54,792.06	75,817,441	1,384	30,847.77	39,900,588	1,293
			101,932.20	28,025,801	275	7,994.00	1,105,552	138	5,063.00	699,059	138
			47,007.90	10,474,844	223	5,450.00	670,382	123	165.00	20,283	123
			134,145.80	28,093,718	209	18,996.00	2,504,863	132	1,355.00	85,726	63
			656,024.80	154,040,081	235	128,554.50	27,762,899	216	1,715.00	145,324	85
			34,272.00	9,782,067	285	18,457.00	3,817,743	207	2,477.00	435,736	176
			973,382.70	230,416,511	237	179,451.50	35,861,439	200	10,775.00	1,386,128	129
						84.00	14,861	177	1,975.00	255,578	129
45,178.50	6,350,510	141							120.00	12,938	108
3,852.00	547,757	142									
49,030.50	6,898,267	141							120.00	12,938	108
									894.00	229,379	257
49.60	16,761	338	418.44	289,669	692	26,232.52	13,883,693	529			
1,689.00	655,062	388	116.00	67,868	585	18,171.95	8,730,581	480	40.00	13,046	326
1,562.40	1,531,128	980				6.35	319	50			
783.30	640,817	818	37,032.10	32,381,381	874	73.20	130,291	1,780	4,016.40	2,447,951	609
31.00	13,878	448				57.00	26,429	464			
									25.00	2,646	106
18.00	1,942	108	9.84	8,500	864	1,170.46	1,924,008	1,644	160.50	67,844	423
100,934.40	40,035,686	397	1,388,039.68	431,084,735	311	323,948.04	157,518,802	486	49,063.27	44,459,499	906

果実品目別産地別取扱高表

(県内)			(中央市場)								
大牟田市			三池地区			遠賀郡			直方市		
数量(kg)	金額	平均@	数量(kg)	金額	平均@	数量(kg)	金額	平均@	数量(kg)	金額	平均@
110.00	6,134	56									
110.00	6,134	56									
10,645.00	4,598,640	432									
10,755.00	4,604,774	428									
									4,513.60	4,804,963	1,065
									3,838.80	3,245,789	846
									8,352.40	8,050,752	964
			86,305.10	111,512,568	1,292	21,787.95	32,314,448	1,483	36,249.05	56,104,394	1,548
			55,097.50	32,994,139	599						
						3,625.20	4,412,340	1,217			
			6,173.80	4,037,024	654	7,611.80	4,736,604	622			
600.00	341,275	569	1,772.60	2,787,083	1,572	522.00	1,120,295	2,146			
11,355.00	4,946,049	436	149,349.00	151,330,814	1,013	33,546.95	42,583,687	1,269	44,601.45	64,155,146	1,438



果実品目別産地別取扱高表

(県名) (中央市場)

奈良県			和歌山県			鳥取県			島根県		
数量(kg)	金額	平均@	数量(kg)	金額	平均@	数量(kg)	金額	平均@	数量(kg)	金額	平均@
			500.00	210,600	421						
			500.00	210,600	421						
			31,990.00	6,074,351	190						
			3,680.00	976,482	265						
			470.00	96,444	205						
			36,640.00	7,357,877	201						
									116,657.86	133,467,016	1,144
									116,657.86	133,467,016	1,144
						55,520.00	19,036,837	343			
									990.00	550,746	556
						21,525.00	4,957,523	230	3,650.00	1,182,816	324
						5,118.00	1,586,925	310			
						82,163.00	25,581,285	311	4,640.00	1,733,562	374
						112.50	32,400	288			
						6.00	7,182	1,197			
						118.50	39,582	334			
7,532.00	6,231,531	827	423,154.50	106,678,439	252	50.00	7,668	153			
			2,505.85	4,295,524	1,714				459.60	1,163,041	2,531
						466,372.90	73,709,765	158			
						6,850.00	1,217,541	178			
						473,222.90	74,927,306	158			
448.00	185,976	415									
									336.00	215,675	642
			26,175.00	15,136,138	578						
			200.00	120,516	603						
			945.60	388,410	411						
7,980.00	6,417,507	804	489,620.95	133,976,904	274	555,554.40	100,555,841	181	122,093.46	136,579,294	1,119

果実の品目別・月別取扱高表

(中央市場) (中央市場)

品目	5月			6月			7月			8月		
	数量(kg)	金額	平均@	数量(kg)	金額	平均@	数量(kg)	金額	平均@	数量(kg)	金額	平均@
ハウスミカン	23,060.87	31,679,039	1,374	71,028.70	67,490,389	950	132,997.55	100,197,617	753	162,948.92	115,982,839	712
極早温州										96.00	19.667	205
早温州												
普通温州												
温州計	23,060.87	31,679,039	1,374	71,028.70	67,490,389	950	132,997.55	100,197,617	753	163,044.92	116,002,506	711
伊予柑	11,497.00	960,605	84	930.00	78,505	84						
八清	44,880.50	7,933,630	177	610.00	204,012	334	190.00	30,780	162			
甘夏	234,706.00	29,005,077	124	155,339.00	18,383,156	118	36,048.00	2,887,338	80	5,525.00	315,047	57
日向夏	26,401.98	4,446,565	168	5,523.40	461,127	83	194.00	13,510	70			
ネーブル												
デコボコ	17,126.00	5,967,095	348	210.00	59,239	282						
その他柑橘	92,550.70	16,239,504	175	23,488.50	3,319,583	141	3,784.00	312,949	83	873.00	132,550	152
柑橘計	450,223.05	96,231,515	214	257,129.60	89,996,011	350	173,213.55	103,442,194	597	169,442.92	116,550,103	687
つがる										153,556.50	57,163,293	372
サンふじ	103,960.00	31,967,947	308	15,385.00	4,520,227	294						
ふじ	260,008.00	108,377,474	417	151,168.00	69,441,615	459	93,065.00	49,127,385	528	38,785.00	20,770,647	536
ジョナゴールド	151,510.00	58,314,631	385	148,680.00	63,725,553	429	178,920.00	85,087,753	476	130,320.00	64,017,943	491
王林	80,540.00	27,984,525	347	33,270.00	12,357,301	371	27,560.00	9,458,500	343	4,380.00	1,807,002	413
むつ	1,310.00	860,220	657	850.00	732,812	862	2,810.00	1,522,821	542	8,630.00	7,393,647	857
その他のリンゴ	30,230.00	10,725,121	355	27,350.00	9,414,965	344	33,420.00	12,404,222	371	19,018.00	7,096,148	373
リンゴ計	627,558.00	238,229,918	380	376,703.00	160,192,473	425	335,775.00	157,600,681	469	201,133.00	101,085,387	503
デラウエ	32,448.30	51,561,347	1,589	92,564.36	106,015,609	1,145	59,645.40	47,770,832	801	10,520.00	8,408,438	799
巨峰	6,786.20	16,170,626	2,383	42,091.90	65,564,473	1,558	96,909.50	121,026,120	1,249	229,990.82	180,874,867	790
ペーラーA							6,021.40	3,993,311	663	58,995.80	30,539,777	518
温室ぶどう	64.00	335,232	5,238	642.20	2,137,320	3,328	1,102.40	2,989,872	2,712	8,112.70	7,172,633	884
ピオーネ	341.40	920,809	2,697	7,509.40	13,078,966	1,742	28,548.00	36,142,561	1,266	55,498.35	52,384,959	944
その他のぶどう	79,171.70	28,856,484	339	56,190.90	27,282,823	486	27,855.80	25,328,980	909	78,179.73	69,538,207	889
ぶどう計	118,811.60	95,844,498	807	198,998.76	214,079,191	1,076	220,082.50	237,251,676	1,078	440,297.40	348,918,881	792
二十世紀										55,205.00	23,134,134	419
幸水				560.00	556,631	994	229,793.50	102,211,264	445	491,037.30	186,941,010	381
豊高							1,530.00	729,215	477	525,105.00	200,410,355	382
新興										115.00	21,147	184
新吉梨												
晩赤梨												
その他洋梨							4,635.00	1,554,819	335	13,350.00	5,114,853	383
西梨計				560.00	556,631	994	235,958.50	104,495,298	443	2,630.00	1,049,555	399
その他の柿	222,943.60	158,582,686	711	28,206.22	28,083,058	996	22,383.26	31,475,351	1,406	23,086.40	32,139,088	1,392
西伊豆本柿										25.00	2,700	108
富田柿												
富田甘柿										85.00	24,624	290
その他の柿										110.00	27,324	248
渋柿							1,144.00	1,113,037	973	3,400.00	2,823,708	831
干柿												
西瓜	675,778.00	147,541,685	218	1,008,043.50	132,482,357	131	1,677,724.90	197,406,499	118	1,173,988.70	190,888,378	163
小温玉西瓜	85,658.00	27,628,896	323	179,188.50	32,438,161	181	109,611.70	16,171,732	148	39,820.00	7,104,388	178
西瓜計	761,436.00	175,170,581	230	1,187,232.00	164,920,518	139	1,787,336.60	213,578,231	119	1,213,808.70	197,992,766	163
プリンスメロン	17,055.00	5,274,122	309	340.00	58,320	172						
アンデスメロン	76,316.00	29,578,818	388	33,849.00	9,457,850	279	6,465.00	2,137,902	331	1,623.00	277,043	171
その他メロン	83,832.00	33,068,725	394	176,470.00	50,308,352	285	104,172.01	32,653,608	313	52,143.00	23,476,632	450
アールスメロン	35,299.30	33,814,357	958	39,628.00	26,901,455	679	49,835.10	28,713,894	576	62,495.50	36,323,267	581
赤肉メロン	37,854.40	21,655,589	572	61,445.50	24,152,775	393	45,359.10	22,216,879	490	55,480.00	30,072,376	542
もも	13,211.66	20,855,979	1,579	110,293.56	83,277,337	755	428,262.60	239,598,918	559	486,517.70	257,435,808	529
ネクタリン				1,660.00	908,861	548	12,155.60	6,257,277	515	10,424.20	5,088,785	488
すもも	7,549.90	6,631,527	878	101,375.30	54,431,995	537	68,751.45	37,231,637	542	25,025.30	16,441,774	657
桜桃	13,618.94	24,722,964	1,815	56,174.30	94,164,691	1,676	16,425.40	24,055,673	1,465	72.00	64,800	900
枇杷	14,515.49	19,390,475	1,336	10,662.10	9,835,538	922	6.35	319	50			
イチジク	651.40	1,281,449	1,967	3,248.40	5,497,187	1,692	4,320.90	5,913,688	1,369	55,315.50	37,766,610	683
レモン	131,514.50	47,190,825	359	170,952.00	65,325,388	382	142,841.00	53,690,947	376	146,851.00	49,915,067	340
グレープフルーツ	102,838.00	22,648,217	220	126,890.00	22,339,319	176	166,841.00	26,158,739	157	157,224.00	24,026,535	153
オレンジ	180,095.00	54,938,555	305	165,716.00	45,940,523	277	171,324.00	45,022,580	263	208,040.00	49,491,501	237
バナナ	1,275,441.60	211,077,130	165	1,323,693.90	226,797,256	171	1,134,496.80	205,364,478	181	1,000,504.40	180,588,260	180
青バナナ	203,792.00	31,962,177	157	177,716.00	27,998,883	158	120,139.00	19,538,222	163	169,151.00	27,820,621	164
バナナ計	1,479,233.60	243,039,307	164	1,501,409.90	254,796,139	170	1,254,635.80	224,902,700	179	1,169,655.40	208,408,881	178
パイナップル	249,369.70	52,499,035	211	265,787.50	59,995,915	226	247,253.90	53,313,904	216	212,929.90	40,962,026	192
キウイ	213,492.70	110,226,613	516	239,983.10	123,866,660	516	217,575.40	113,074,425	520	177,239.20	89,433,802	505
国内キウイ	203.10	89,271	440	33.60	10,163	302	14.40	3,149	219			
ハワイアン	1,549.00	1,074,787	694	1,445.00	1,030,981	713	1,529.00	1,130,518	739	1,386.00	1,114,247	804
マニゴー	17,032.75	31,228,284	1,833	18,437.10	32,448,843	1,760	32,468.70	39,354,539	1,212	15,947.20	12,217,433	766
その他輸入果実	173,435.90	73,741,076	425	150,480.80	66,882,598	444	169,700.80	61,861,722	365	154,557.10	60,939,215	394
その他の果実	56,797.11	22,775,465	401	49,353.78	19,859,060	402	66,335.54	27,204,134	410	48,297.21	15,819,869	328
果実計	5,086,437.70	1,619,784,638	318	5,334,464.52	1,709,317,832	320	5,982,166.46	1,893,453,620	317	6,340,246.23	2,235,093,182	353

果実の品目別・月別取扱高表

(中央市場) (中央市場)

品目	9月			10月			11月			12月		
	数量(kg)	金額	平均@	数量(kg)	金額	平均@	数量(kg)	金額	平均@	数量(kg)	金額	平均@
ハウスミカン	111,277.08	60,100,783	540	2,541.44	681,552	268						
種早生	408,665.10	66,589,674	163	1,263,847.70	171,042,902	135	279,967.20	33,711,010	120	1,835.00	106,305	58
普通				229,798.00	58,655,169	255	1,124,950.80	210,398,869	187	923,245.70	181,072,463	196
温州	519,942.18	126,690,457	244	1,496,187.14	230,379,623	154	1,404,918.00	244,109,879	174	1,617,230.50	341,753,321	211
計										6,090.00	1,559,505	256
八清										30.00	3,175	106
柑												
日向夏							79.00	78,840	998	1,242.50	768,636	619
ネポール							15.00	7,344	490	5,060.00	1,904,133	376
ポテコ							1,849.50	1,975,428	1,068	47,489.00	12,958,052	273
その他	7.20	5,184	720	1,177.00	375,333	319	8,961.10	8,039,201	897	30,487.50	21,090,145	692
計	519,949.38	126,695,641	244	1,497,364.14	230,754,956	154	1,415,822.60	254,210,692	180	80,270.00	33,353,797	416
つがる	731,721.50	193,669,212	265	302,308.00	62,791,954	208				1,787,899.50	413,390,764	231
サンふじ				880.00	197,674	225	333,583.00	103,556,619	310	626,349.50	187,397,186	299
ふじ				4,920.00	1,419,131	288	39,475.00	7,416,725	188	17,246.00	3,133,371	182
ヨナゴルド				39,824.00	11,719,816	294	70,500.00	19,920,554	283	120,360.00	38,117,485	317
王林				7,762.00	1,549,530	200	70,438.00	20,431,179	290	95,491.00	28,828,648	302
むつ				1,005.00	113,996	113	2,330.00	771,546	331	21,857.00	7,102,409	325
その他のリンゴ	225,334.00	66,539,733	295	953,670.00	273,386,901	287	606,785.00	154,210,712	254	64,510.00	18,238,033	283
リンゴ計	225,334.00	66,539,733	295	1,008,061.00	288,387,048	286	1,123,111.00	306,307,335	273	945,813.50	282,817,132	299
デラウエア	1,316.00	1,238,004	941									
巨峰	162,117.00	111,646,154	689	38,792.00	29,160,912	752	9,731.70	8,229,189	846	7.00	8,208	1,173
ベリーA	4,162.00	1,563,706	376									
温室ぶどう	4,532.80	3,373,361	744	2,336.80	2,102,943	900	3,654.80	3,899,549	1,067	2,198.80	2,449,784	1,114
ピオーネ	138,448.88	99,683,827	720	121,586.80	81,827,728	673	2,487.60	1,780,818	716	60.00	29,484	491
その他のぶどう	94,296.90	88,333,321	937	86,021.80	73,340,230	853	76,890.40	42,191,119	549	65,958.00	30,403,405	461
ぶどう計	404,873.58	305,838,373	755	248,737.20	186,431,813	750	92,764.50	56,100,675	605	68,223.80	32,890,881	482
二十世紀	75,275.00	23,893,761	317	15,500.00	2,592,204	167						
幸水	380.00	154,440	406									
豊水	512,018.50	147,032,185	287	21,145.00	5,282,966	250						
新興	32,036.90	10,084,201	315	151,980.50	46,481,891	306	4,545.00	1,207,548	266	690.00	305,079	442
新三吉	1,519.00	450,026	296	118,045.00	36,005,751	305	101,060.00	30,327,057	300	590.00	150,228	255
晩熟赤梨	82,333.00	29,967,433	364	66,634.00	22,174,875	333	440.00	125,496	285	25,460.00	7,377,653	290
西洋梨	11,776.20	4,217,075	358	46,151.00	16,448,220	356	8,602.30	2,575,404	299	19,503.40	5,350,532	274
計	715,338.60	215,799,121	302	419,455.50	128,985,907	308	192,953.10	59,549,534	309	95,349.00	29,269,677	307
その他	24,239.20	33,357,539	1,376	26,104.94	36,291,392	1,390	112,490.68	182,155,743	1,619	401,366.79	665,088,745	1,657
西村	155,606.70	40,464,177	260	56,054.50	11,818,034	211						
伊豆	3,745.00	421,526	113	82,507.90	17,476,250	212						
松江	20.00	3,154	158	322,814.00	65,191,326	202	32,329.80	5,146,801	159			
富士				36,750.00	4,425,709	120	993,246.80	197,628,220	199	419,365.90	120,148,651	287
その他の甘柿	47,323.50	11,861,755	251	104,561.00	28,117,684	269	8,456.00	2,828,396	334	370.00	107,946	292
甘柿計	206,695.20	52,750,612	255	602,687.40	127,029,003	211	1,034,032.60	205,603,417	199	419,735.90	120,256,597	287
渋柿	104,735.50	34,787,468	332	322,405.20	72,260,512	224	294,301.85	49,896,282	170	53,377.00	9,888,495	185
干柿	5.00	4,482	896	849.28	2,231,069	2,627	3,187.92	6,103,915	1,915	32,889.90	64,365,637	1,957
西瓜	301,504.00	27,489,609	91	13,913.00	2,587,333	186	14,551.00	3,499,115	240	11,227.80	3,175,115	283
小玉西瓜	5,186.00	816,429	157	3,986.00	620,094	156	70.00	15,120	216	350.00	69,768	199
温室西瓜				60.00	19,440	324	340.00	107,860	317	462.00	160,380	347
計	306,690.00	28,306,038	92	17,959.00	3,226,867	180	14,961.00	3,622,095	242	12,039.80	3,405,263	283
プリンスメロン												
アンデスメロン	25.00	11,880	475	25.00	11,448	458				301.00	64,033	213
その他メロン	4,337.00	1,574,750	363	820.00	399,494	487	368.00	170,144	462	886.00	196,552	222
オールスメロン	46,994.20	24,094,948	513	37,068.70	25,321,966	683	45,007.50	29,249,903	650	57,492.20	48,867,660	850
赤肉メロン	38,776.00	15,227,983	393	33,707.00	15,280,482	453	15,693.00	8,669,457	552	18,133.90	12,421,151	685
もも	81,549.60	39,233,191	481	905.00	389,610	431	1.50	9,720	6,480			
ネクタリン	3,495.50	1,517,305	434									
すもも	12,961.40	7,272,458	561	959.60	498,160	519				478.80	1,210,680	2,529
桜桃												
枇杷												
イチジク	76,420.90	49,757,631	651	39,326.50	24,087,717	613	3,126.00	1,654,700	529	11.20	5,529	494
果	43,745.44	28,998,144	663	15,591.70	12,898,948	827	1,552.40	1,635,314	1,053	237.80	136,447	574
レモン	172,160.85	49,537,928	288	128,420.50	34,128,838	266	166,733.90	40,888,912	245	139,121.46	42,454,864	305
グレープ	161,460.00	23,741,787	147	116,514.00	17,648,747	151	68,368.00	13,363,719	195	175,698.00	39,935,031	227
オレンジ	152,399.00	36,109,713	237	123,619.00	27,485,983	222	99,491.00	21,838,742	220	125,290.00	25,325,545	202
バナナ	1,095,357.40	186,326,424	170	1,340,862.30	204,108,086	152	1,162,706.50	160,970,962	138	1,077,675.50	159,167,935	148
青バナ	197,493.00	30,366,244	154	268,144.00	36,786,575	137	222,534.00	31,156,265	140	187,798.00	25,651,051	137
バナナ計	1,292,850.40	216,692,668	168	1,609,006.30	240,894,661	150	1,385,240.50	192,127,227	139	1,265,473.50	184,818,986	146
パイナップル	163,857.50	33,981,533	207	153,056.00	29,467,797	193	167,028.80	27,898,550	167	185,288.90	30,158,114	163
キーウイ	146,605.80	71,582,867	488	118,178.00	53,476,789	453	99,954.50	46,471,663	465	49,980.00	23,526,744	471
国内キーウイ	5,042.10	3,447,076	684	83,244.50	54,529,492	655	12,722.75	5,340,296	420	106,423.25	53,811,584	506
パイナップル	1,155.00	1,003,998	869	1,495.00	1,361,621	911	1,075.00	948,985	883	1,173.00	1,048,041	893
マンゴー	2,168.60	1,717,291	792	2,472.00	1,893,030	766	851.00	727,675	855	1,252.00	1,179,574	942
その他輸入果実	149,610.90	61,397,972	410	167,926.00	63,229,350	377	126,726.00	51,013,550	403	144,206.60	62,471,078	433
その他の果実	32,872.96	11,057,873	336	30,390.13	14,635,550	482	29,333.18	12,092,319	412	42,370.11	17,124,226	404
果実計	5,828,070.11	1,735,707,215	298	7,108,656.59	1,756,030,224	247	6,506,898.28	1,577,650,564	242	6,130,512.91	2,166,129,020	353

果実の品目別・月別取扱高表

品目	月	合計		
		数量(kg)	金額	平均@
ハウスミカン		504,298.28	376,689,067	747
極早生		1,954,411.00	271,469,558	139
早生温州		2,453,434.50	466,953,839	190
普通温州		2,146,537.70	431,019,549	201
温州計		7,058,681.48	1,546,132,013	219
伊予柑		345,600.00	59,621,067	173
八朔		310,068.00	42,846,477	138
清見		174,537.50	36,589,152	210
甘夏柑		721,053.50	91,954,291	128
日向夏		63,713.76	16,311,221	256
ネーブル		71,285.30	11,572,639	162
ポロンカ		315,546.50	61,012,167	193
デコボ		335,060.40	135,370,252	404
その他の柑橘		817,263.60	246,499,921	302
柑橘計		10,212,810.04	2,247,909,200	220
つがる		1,187,586.00	313,624,459	264
サンふじ		3,361,179.50	967,182,013	288
ふじ		706,863.00	290,885,123	412
ジョナゴールド		1,287,474.00	488,367,182	379
王林		764,898.00	236,963,544	310
むつ		89,842.00	33,878,434	377
その他のリンゴ		2,077,287.00	587,196,018	283
リンゴ計		8,287,543.50	2,604,472,314	314
デラウエア		197,422.26	218,125,942	1,105
巨峰		585,426.12	532,680,549	910
ベリーA		69,179.20	36,096,794	522
温室ぶどう		22,644.50	24,460,694	1,080
ピオーネ		354,482.23	285,861,032	806
その他のぶどう		704,574.83	444,737,429	631
ぶどう計		1,933,729.14	1,541,962,440	797
二十世紀		145,980.00	49,620,099	340
幸水		721,770.80	289,863,345	402
豊水		1,059,798.50	353,454,721	334
新高高		197,917.40	61,597,770	311
新高		221,214.00	66,933,062	303
晩三吉		29,130.00	8,297,218	285
その他の赤梨		195,450.90	66,907,800	342
西洋梨		189,694.60	63,821,598	336
梨計		2,760,956.20	960,495,613	348
その他の莓		2,909,573.51	3,658,553,590	1,257
西村		211,686.20	52,284,911	247
伊豆		86,252.90	17,897,776	208
松本		355,163.80	70,341,281	198
富有柿		1,615,497.70	377,971,569	234
その他の甘柿		160,795.50	42,940,405	267
甘柿計		2,429,396.10	561,435,942	231
渋柿		786,443.55	171,771,524	218
干柿		67,822.60	106,142,782	1,565
西瓜		5,138,211.90	776,598,228	151
小玉西瓜		438,470.20	91,834,259	209
温室西瓜		1,272.00	725,620	570
西瓜計		5,577,954.10	869,158,107	156
プリンスメロン		29,219.00	10,227,270	350
アンデスメロン		143,094.00	54,484,060	381
その他のメロン		458,535.01	158,885,218	347
アールスメロン		465,158.50	369,220,642	794
赤肉メロン		324,429.00	169,180,468	521
もも		1,120,741.62	640,800,563	572
ネクターン		27,735.30	13,772,228	497
すもも		216,622.95	122,507,551	566
桜桃		87,633.54	147,986,017	1,689
枇杷		34,626.15	52,407,924	1,514
イチジク		182,420.80	125,964,511	691
果		66,873.14	46,214,760	691
レモン		1,631,565.61	539,687,011	331
グレープ		1,386,944.50	260,995,992	188
オレジン		1,669,918.20	445,460,940	267
バナナ		13,547,572.20	2,224,289,472	164
青バナナ		2,162,481.00	327,605,564	151
バナナ計		15,710,053.20	2,551,895,036	162
パイナップル		2,413,661.60	460,591,740	191
キーウイ		1,338,060.70	669,764,986	501
国内キーウイ		795,329.00	364,373,936	458
パイナップル		18,880.00	13,115,209	695
マンゴー		104,975.10	152,246,376	1,450
その他輸入果実		1,818,214.60	734,594,283	404
その他の果実		525,787.88	207,138,797	394
果実計		66,724,294.14	21,347,041,489	320