


平成 27 年・年度

年 報

水 産 物 編



福岡市中央卸売市場

ま え が き

この年報は、福岡市中央卸売市場における平成27年・年度中の水産物取扱状況を、卸売業者並びに関係業者の報告にもとづいて、集計、編さんしたもので、これにより市場取引の動態を明らかにするとともに、市場行政の基礎資料及び、関係機関等への参考に資するために発刊したものです。

本書を編さんするにあたり、ご協力をいただきました関係各位に対し、深く感謝申し上げます、今後ともご指導、ご協力を賜りますようお願いいたします。

平成28年6月

福岡市中央卸売市場

市場長 津留 美由紀

目 次

年報使用上の注意	1
鮮魚市場施設図	2
福岡市中央卸売市場鮮魚市場の概要	3

◇水産物の取扱状況（※頁数に下線を付したものは暦年・年度の2通りあります）

水産物の取扱実績について	<u>6</u>
年次別・種別市場取扱高	<u>7</u>
月別市場取扱高	9
卸売月別平均単価（グラフ）	11
年次別取扱高の推移（昭和30年～）	12
流通（実績）系統図	<u>13</u>
卸売業者別取扱高（グラフ）	<u>15</u>
卸売業者年次別・種別取扱高（グラフ）	<u>16</u>
卸売業者種別取扱高（グラフ）	<u>17</u>
産地別・生鮮水産物取扱高（グラフ）	<u>18</u>
主要魚種別・生鮮水産物取扱高（グラフ）	<u>20</u>
外国鮮魚運搬船の取扱高（過去12年間）平成15年～26年の推移	<u>22</u>
中国鮮魚運搬船による輸入生鮮水産物の推移（平成15年・23年～26年）	<u>23</u>
韓国（コンテナ貨物）からの輸入生鮮水産物の3ヵ年の推移（平成24年～26年）	<u>24</u>
近隣都市の水産物取扱高（平成24年～26年）	25

◇魚種別の取扱状況

生鮮水産物魚種別・産地別取扱高（総合計）	26
まぐろ類	28
かます類	28
かじき類	30
かつお類	30
まながつお類	32
さめ類	32
いわし類合計	34
まいわし	34
かたくちいわし	36
うるめいわし	36
このしろ類	38
きびなご類	38
あじ類合計	40
まあじ	40
むろあじ	42
その他のあじ	42
さば類	44
さんま類	44
ぶり類合計	46
天然ぶり	46
養殖ぶり	48
ひらまさ	48
かんぱち	50
ふぐ類合計	50
さばふぐ	52
とらふぐ	52
なめら	54
なごや	54
その他のふぐ	56
かわはぎ類	56
した類	58

ひらめ類	58
かれい類合計	60
まがれい	60
みずがれい	62
やなぎむしかれい	62
その他のかれい	64
にべ類	64
ぐち類	66
えそ類	66
はも類	68
たちうお類	68
あなご類	70
ほうぼう類	70
こち類	72
かさご類	72
めばる類	74
むつ類	74
えい類	76
たい類合計	76
天然まだい	78
養殖まだい	78
きだい	80
ちだい	80
その他のたい	82
あまだい類	82
きす類	84
いさき類	84
はた類	86
さわら類	86
しいら類	88
とびうお類	88
すずき類	90
うなぎ類	90

あ　ゆ　類	92
その他の淡水魚類	92
えび類合計	94
いせえび	94
くるまえび	96
くまえび	96
その他のえび	98
か　に　類	98
いか類合計	100
するめいか	100
こういか	102
やりいか	102
もんごういか	104
その他のいか	104
た　こ　類	106
う　に　類	106
な　ま　こ　類	108
く　じ　ら　類	108
貝類合計	110
あ　わ　び	110
さ　ざ　え	112
あ　さ　り	112
あ　か　が　い	114
か　　　　き	114
し　じ　み	116
その他の貝	116
貝むきみ類	118
海藻類合計	118
わ　か　め	120
も　ず　く	120
その他の海藻	122
そ　の　他	122

冷凍・塩干加工水産物魚種別取扱高（合計）	1 2 4
冷凍品	1 2 4
いわし類、あじ類、さば類、さんま類、かれい類、たら類、赤魚、 たちうお、まだい、きだい、メルルーサ、えび類、かに類、 するめいか、やりいか、もんごういか、その他のいか、たこ、貝類、 その他の冷凍品	
塩干加工品	1 3 0
さけ類、ます類、すけこ、塩さんま、塩さば、塩かずのこ、 塩わかめ、塩うに、その他塩蔵品、塩干品、煮干製品、蒲鉾ちくわ、 てんぷら、すりみ、煮だこ、その他ゆでもの、その他の加工品	
 ◇仲卸業者市場外買付取扱高	
品目別仲卸業者市場外買付高	1 3 4

年報使用上の注意

1. この年報は、平成27年及び同年度中に福岡市中央卸売市場鮮魚市場で取引された水産物についてまとめたものである。
2. 平成27年（年度）中の開場日数は285（285）日である。
3. 基礎資料は、主として卸売業者、仲卸業者、売買参加者および関連事業者の報告を基礎としている。
4. 特別の注釈がない限り、数量はkg単位、金額は円単位で表している。
なお、端数は四捨五入している。
5. 1kg当り平均単価は、単純算術平均価格である。
6. 生鮮水産物には冷凍水産物（冷凍魚）、塩干加工品及び市場外買付品を含まない。
7. 本年報中の青物とは、あじ類、さば類、いわし類などを指す。

※ 本年報についてのお問い合わせは下記にお願いいたします。

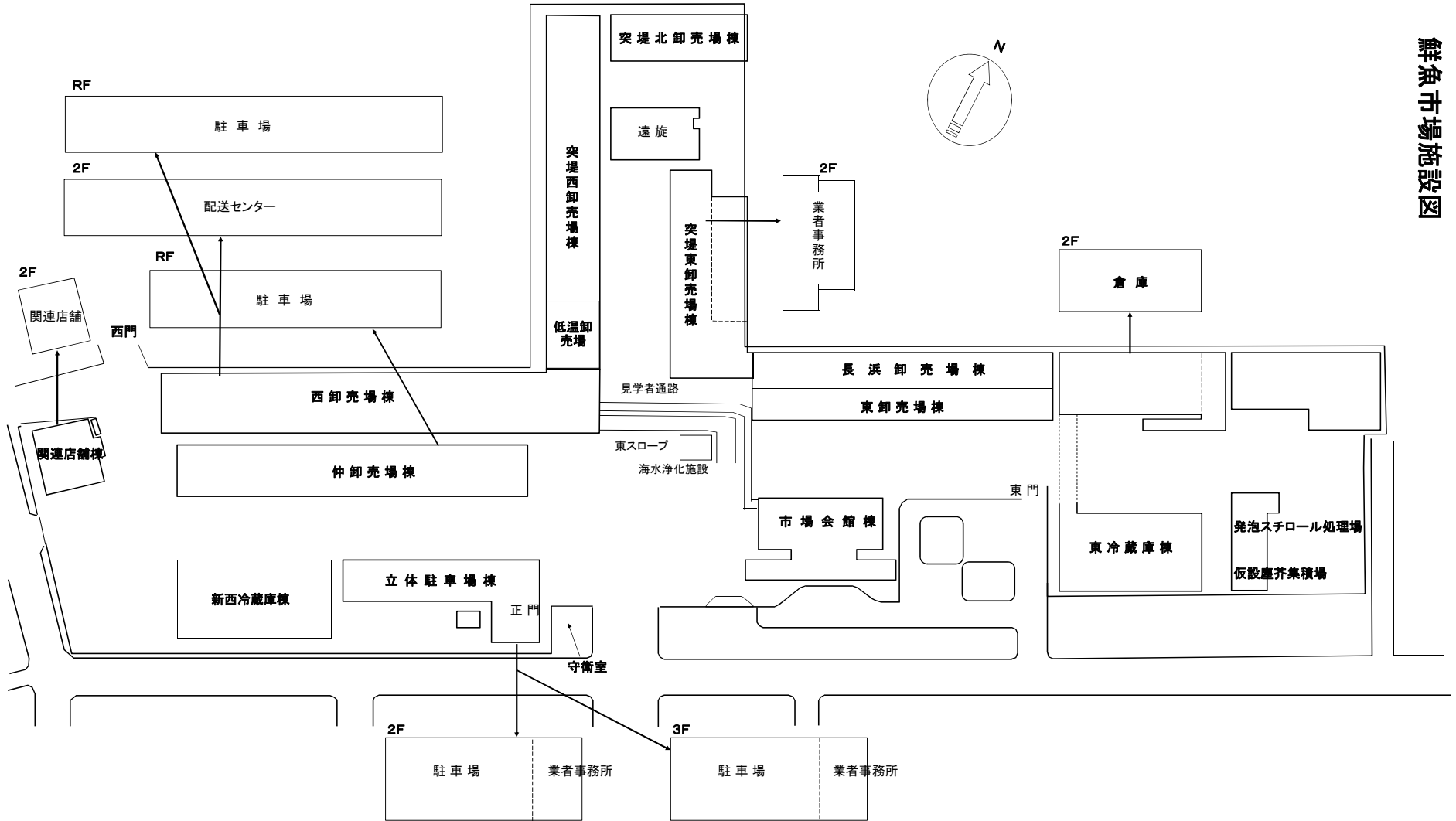
〒810-0072 福岡市中央区長浜3丁目11番3号

福岡市中央卸売市場 鮮魚市場

TEL (092) 711-6414

FAX (092) 711-6099

鮮魚市場施設図



福岡市中央卸売市場鮮魚市場の概要 (平成28年6月1日現在)

1. 位 置

福岡市中央区長浜三丁目11番3号

2. 取扱品目

生鮮水産物及びその加工品

3. 開 設

開設許可 昭和30年2月22日

業務開始 昭和30年6月21日

4. 施 設

敷地面積	120,400㎡	冷蔵庫	14,915㎡
卸売場	27,472㎡	駐車場	27,762㎡
仲卸売場	5,413㎡	買荷積込所	21,205㎡

5. 卸売業者(2社)

業 者 名	代 表 者	資 本 金	取 扱 品 目
(株)福岡魚市場	川端 淳	176,000千円	生鮮水産物及びその加工品
福岡中央魚市場(株)	青柳 清一郎	80,000千円	生鮮水産物及びその加工品

6. 仲卸業者(43社)

許可番号	屋 号	名 称	代 表 者
1	明	(株)アキラ水産	安部 泰宏
2	①勝	(有)松勝水産	松田 太
4	今 林	(有)今林商店	今林 雅清
5	魚 伸	(株)魚伸	荻野 周治
6	上 原	(株)上原商店	上原 俊輔
7	梅 市	(株)梅市水産	中崎 義治
8	えびす	(有)えびす水産	今 橋 学
9	老 松	老 松 (株)	松田 二老
10	松 茂	(株)松茂	荻原 康男
11	かじ	かねふじ海産(株)	西嶋 健之助
13	徳 信	(有)徳信水産	中村 武治
14	安 部	(株)安部水産	安部 彰一
16	一 力	共栄商事(株)	末 武 貞 宣

許可番号	屋号	名称	代表者
17	マツウオ	(有) マ ツ ウ オ	松 田 仁
18	こん善	(有) こん善商店	鬼 鞍 龍 幸
19	さくら	(有) さくら商店	伊 賀 学
21	白水	(有) 白水商店	原 正 樹
22	新興	新興水産(株)	加 茂 靖 浩
23	大幸	(有) 大幸水産	竹 島 久 喜
25	大和	株式会社太和	樋 口 昌 彦
27	中山	(有) 中山商店	西 尾 健 一
28	西キ	(有) 西キ商店	小 林 善 行
29	信国	(株) 信 国	深 川 洋 一
30	又	(株) はかたカネ又	田 中 威 光
31	博多屋	博多屋産業(有)	堀 内 誠 二
33	立石	(株) 福栄水産	立 石 栄 治
36	コウトク	(株) コウトク水産	崎 山 勝 喜
37	㊦	(株) マルウ右近	右 近 正 廣
38	丸久	(株) 丸 久	長 澤 敏
39	貴水	(有) ゆたか水産	古 川 つ と み
40	正	(株) 吉村商店	石 濱 尚 己
41	若松	(株) 若松商店	山 田 哲 生
42	魚宗	(株) 魚宗水産	熊 本 棟 子
43	セ	(株) 近藤商店	近 藤 貴
45	昌和	昌和水産(株)	豊 増 重 利
46	フ	(株) ヤ マ フ	福 良 建 司
47	ニチレイ	(株)ニチレイフレッシュ	平 野 達 也
48	近	(有)山近稗田商店	稗 田 博 文
49	大成	福岡大成(株)	藤 本 公 之
50	福水	福水商事(株)	田 中 道 孝
51	松水	松田水産(株)	松 田 達 之 輔
52	マルヨシ	(有)丸吉水産	吉 武 知 己
53	福	山福水産(株)	牧 尾 幸 廣

※ 許可番号順

7. 売買参加者（176名）

業 者 別	員数（名）
小 売 業 者	108
量 販 店	5
飲 食 業	24
冷 蔵 業	4
納 入 ・ 出 荷 業	14
関 連 事 業 者	5
練 ・ 塩 干 ・ 加 工 業 者	16

8. 関連事業者（46社）

第 1 種 関連事業者	精算代払機関	運送、運搬業	塩干加工業	魚 函 業	冷蔵庫業
	1	7	5	2	1

第 2 種 関連事業者	金 融 業	飲 食 業	日用雑貨店	郵政事業	診療機関
	3	12	9	1	1
	その他				
	4				

◇ 水産物の取扱状況

水産物の取扱実績について（暦年）

（総括）

開場日数は、前年と同じ285日であった。

卸売業者の取扱実績は、数量82,297tで前年より7,630t(10.2%)増加、金額47,890,838千円で前年より2,361,657千円(5.2%)増加した。kg当たりの単価は582円で、前年に比べ28円(4.6%)下回った。

なお、市場取扱実績は、数量82,340t、金額48,049,790千円となった。

卸売業者取扱実績の区分ごとの内容は下記のとおり

○生鮮水産物

生鮮水産物全体の取扱数量は71,996tで前年に比較して12.5%増、取扱金額は37,555,363千円で前年より6.8%増となった。単価は522円で前年より5.1%減となった。

当市場の主要品目であるさば類・ぶり類・あじ類・いか類のうち、さば類・あじ類・いか類の取扱は前年を上回ったが、ぶり類は前年度を下回った。

青物全体の取扱数量は27,685tで、前年より33.9%増となり、取扱金額は5,280,331千円で前年より1.5%減となった。

青物以外の魚種については、取扱数量は44,311tで前年より2.3%増となり、取扱金額は32,275,033千円で前年より8.3%増となった。

○冷凍水産物

冷凍水産物については、主たる品目のえび類の取扱は前年より減少し、全体の取扱数量は7,530tで前年より6.6%減で、取扱金額は7,282,348千円で前年より0.9%減となった。単価は967円で前年より6.1%増となった。

○塩干加工品

塩干加工品については、主たる品目のさけ・ます類の取扱が増加し、全体の取扱数量は2,771tで前年より5.3%増となり、取扱金額は3,053,126千円で前年より0.8%増となった。単価は1,102円で前年より4.3%減となった。

水産物の取扱実績について（年度）

（総括）

開場日数は、前年度と同じ285日であった。

卸売業者の取扱実績は、数量78,217tで前年度より337t(0.4%)減少、金額47,519,148千円で前年度より846,992千円(1.8%)増加した。kg当たりの単価は608円で、前年度に比べ14円(2.3%)上回った。

なお、市場取扱実績は、数量78,255t、金額47,670,732千円となった。

卸売業者取扱実績の区分ごとの内容は下記のとおり

○生鮮水産物

生鮮水産物全体の取扱数量は68,234tで前年度に比較して0.6%増、取扱金額は37,263,302千円で前年度より2.8%増となった。単価は546円で前年度より2.2%増となった。

当市場の主要品目であるさば類・ぶり類・あじ類・いか類のうち、ぶり類・あじ類・いか類の取扱は前年度を上回ったが、さば類は前年度を下回った。

青物全体の取扱数量は26,248tで、前年度より12.6%増となったが、取扱金額は5,216,377千円で前年度より2.8%減となった。

青物以外の魚種については、取扱数量は41,986tで前年度より5.6%減であったが、取扱金額は32,046,925千円で前年度より3.8%増となった。

○冷凍水産物

冷凍水産物については、主たる品目のえび類の取扱は前年度より減少し、全体の取扱数量は7,226tで前年度より11.4%減で、取扱金額は7,196,012千円と前年度より3.4%減となった。単価は996円で前年度より9.1%増となった。

○塩干加工品

塩干加工品については、主たる品目のさけ・ます類の取扱が増加し、全体の取扱数量は2,756tで前年度より6.0%増で、取扱金額は3,059,834千円で前年度より2.3%増となった。単価は1,110円で前年度より3.5%減となった。

年次別・種類別

年	市場総取扱高			卸売計			生鮮水産物					
	取扱高	指数	単価	取扱高	指数	単価				青物		
							取扱高	指数	単価	取扱高	指数	単価
18	128,432,020	100	555	128,328,651	100	552	107,338,882	100	507	35,929,578	100	218
	71,224,602,781	100		70,850,512,223	100		54,471,016,649	100		7,818,921,831	100	
19	124,015,908	97	555	123,912,735	97	553	106,907,590	100	505	35,873,909	100	213
	68,817,482,463	97		68,469,865,668	97		54,011,091,012	99		7,657,524,101	98	
20	108,135,101	84	598	108,041,461	84	595	94,668,688	88	534	29,244,069	81	240
	64,614,254,118	91		64,301,931,429	91		50,559,385,846	93		7,027,622,474	90	
21	101,698,993	79	535	101,607,582	79	533	89,968,398	84	487	30,111,135	84	200
	54,436,394,008	76		54,149,315,976	76		43,849,881,520	81		6,035,815,921	77	
22	99,620,786	78	519	99,537,390	78	517	86,315,640	80	475	28,277,739	79	203
	51,716,480,090	73		51,461,801,397	73		41,031,932,782	75		5,730,931,000	73	
23	93,364,230	73	516	93,277,828	73	514	81,222,653	76	470	27,886,240	78	227
	48,213,217,638	68		47,941,530,713	68		38,214,732,799	70		6,328,613,908	81	
24	84,822,561	66	533	84,736,502	66	530	72,741,356	68	487	26,758,117	74	215
	45,239,643,810	64		44,948,159,259	63		35,414,913,364	65		5,761,136,654	74	
25	78,882,536	61	559	78,816,129	61	557	67,933,493	63	501	22,549,648	63	234
	44,104,682,040	62		43,873,348,662	62		34,025,457,559	62		5,271,548,587	67	
26	74,726,057	58	612	74,667,722	58	610	63,973,163	60	549	20,672,600	58	259
	45,728,966,651	64		45,529,180,145	64		35,153,214,740	65		5,361,574,389	69	
27	82,339,808	64	584	82,297,299	64	582	71,995,549	67	522	27,684,795	77	191
	48,049,789,788	67		47,890,837,552	68		37,555,363,452	69		5,280,330,786	68	

市場取扱高

<単位>
 取扱高: 上段…kg
 下段…円
 指数: %
 単価: 円

その他			冷凍水産物			塩干加工品			仲卸業者取扱高 (仲卸業者場外買付)		
取扱高	指数	単価	取扱高	指数	単価	取扱高	指数	単価	取扱高	指数	単価
71,409,304	100	653	13,587,927	100	880	7,401,842	100	598	103,369	100	3,619
46,652,094,818	100		11,950,826,596	100		4,428,668,978	100		374,090,558	100	
71,033,681	99	653	11,160,677	82	961	5,844,468	79	639	103,173	100	3,369
46,353,566,911	99		10,721,697,656	90		3,737,077,000	84		347,616,795	93	
65,424,619	92	665	8,948,189	66	1,163	4,424,584	60	755	93,640	91	3,335
43,531,763,372	93		10,403,731,545	87		3,338,814,038	75		312,322,689	83	
59,857,263	84	632	6,913,181	51	976	4,726,003	64	752	91,411	88	3,141
37,814,065,599	81		6,744,013,939	56		3,555,420,517	80		287,078,032	77	
58,037,901	81	608	8,018,710	59	836	5,203,040	70	716	83,396	81	3,054
35,301,001,782	76		6,705,272,214	56		3,724,596,401	84		254,678,693	68	
53,336,413	75	598	8,139,226	60	846	3,915,949	53	725	86,402	84	3,144
31,886,118,891	68		6,888,263,129	58		2,838,534,785	64		271,686,925	73	
45,983,239	64	645	8,634,624	64	790	3,360,522	45	808	86,059	83	3,387
29,653,776,710	64		6,818,094,988	57		2,715,150,907	61		291,484,551	78	
45,383,845	64	634	7,903,675	58	872	2,978,961	40	991	66,407	64	3,484
28,753,908,972	62		6,895,320,933	58		2,952,570,170	67		231,333,378	62	
43,300,563	61	688	8,062,635	59	911	2,631,924	36	1,151	58,335	56	3,425
29,791,640,351	64		7,345,844,636	61		3,030,120,769	68		199,786,506	53	
44,310,754	62	728	7,530,403	55	967	2,771,347	37	1,102	42,509	41	3,739
32,275,032,666	69		7,282,347,867	61		3,053,126,233	69		158,952,236	42	

年度別・種類別

年度	市場総取扱高			卸売計			生鮮水産物					
	取扱高	指数	単価	取扱高	指数	単価	青物					
							取扱高	指数	単価	取扱高	指数	単価
18	130,711,808	100	556	130,602,174	100	553	110,312,878	100	509	36,257,355	100	220
	72,620,327,690	100		72,242,694,665	100		56,130,401,003	100		7,982,712,531	100	
19	116,505,505	89	576	116,404,467	89	573	99,950,592	91	526	32,168,042	89	230
	67,088,825,585	92		66,754,181,815	92		52,524,761,064	94		7,384,418,170	93	
20	106,829,882	82	596	106,739,120	82	594	94,415,345	86	526	28,814,646	79	229
	63,673,702,723	88		63,367,062,919	88		49,691,682,423	89		6,599,305,917	83	
21	102,912,565	79	513	102,818,333	79	511	90,739,173	82	474	31,537,477	87	194
	52,800,685,739	73		52,515,092,128	73		42,973,675,310	77		6,125,904,822	77	
22	96,790,301	74	519	96,711,611	74	517	83,724,202	76	473	27,983,939	77	210
	50,230,625,889	69		49,983,823,172	69		39,588,071,656	71		5,870,348,543	74	
23	91,032,103	70	523	90,941,216	70	521	78,827,951	71	479	27,006,778	74	225
	47,638,826,259	66		47,352,851,551	66		37,741,118,113	67		6,083,453,493	76	
24	84,685,634	65	527	84,603,337	65	524	72,872,685	66	476	28,041,639	77	205
	44,601,580,695	61		44,318,789,043	61		34,723,145,887	62		5,735,519,300	72	
25	77,306,127	59	576	77,244,492	59	573	66,454,866	60	517	21,116,960	58	254
	44,511,637,857	61		44,293,314,416	61		34,334,396,794	61		5,363,332,756	67	
26	78,612,685	60	596	78,554,281	60	594	67,797,979	61	534	23,303,801	64	230
	46,866,995,712	65		46,672,155,851	65		36,233,242,899	65		5,366,051,932	67	
27	78,255,069	60	609	78,216,873	60	608	68,234,346	62	546	26,248,491	72	199
	47,670,731,706	66		47,519,147,768	66		37,263,302,349	66		5,216,377,227	65	

市場取扱高

<単位>
 取扱高 上段…kg
 下段…円
 指数 %
 単価 円

									仲卸業者取扱高 (仲卸業者場外買付)		
そ の 他			冷凍水産物			塩干加工品					
取扱高	指数	単価	取扱高	指数	単価	取扱高	指数	単価	取扱高	指数	単価
74,055,523	100	650	13,197,488	100	893	7,091,808	100	610	109,634	100	3,444
48,147,688,472	100		11,789,657,651	100		4,322,636,011	100		377,633,025	100	
67,782,550	92	666	10,807,312	82	985	5,646,563	80	635	101,038	92	3,312
45,140,342,894	94		10,641,716,064	90		3,587,704,687	83		334,643,770	89	
65,600,699	89	657	8,287,930	63	1,253	4,035,845	57	816	90,762	83	3,379
43,092,376,506	90		10,380,665,029	88		3,294,715,467	76		306,639,804	81	
59,201,696	80	622	6,994,773	53	835	5,084,387	72	727	94,232	86	3,031
36,847,770,488	77		5,843,113,447	50		3,698,303,371	86		285,593,611	76	
55,740,263	75	605	7,945,872	60	846	5,041,537	71	729	78,690	72	3,136
33,717,723,113	70		6,719,832,574	57		3,675,918,942	85		246,802,717	65	
51,821,173	70	611	8,307,344	63	838	3,805,921	54	696	90,887	83	3,146
31,657,664,620	66		6,963,529,992	59		2,648,203,446	61		285,974,708	76	
44,831,046	61	647	8,560,994	65	795	3,169,658	45	879	82,297	75	3,436
28,987,626,587	60		6,809,182,302	58		2,786,460,854	64		282,791,652	75	
45,337,906	61	639	7,869,762	60	880	2,919,864	41	1,038	61,635	56	3,542
28,971,064,038	60		6,926,913,468	59		3,032,004,154	70		218,323,441	58	
44,494,178	60	694	8,155,349	62	913	2,600,953	37	1,150	58,404	53	3,336
30,867,190,967	64		7,447,396,996	63		2,991,515,956	69		194,839,861	52	
41,985,855	57	763	7,226,055	55	996	2,756,472	39	1,110	38,196	35	3,969
32,046,925,122	67		7,196,011,633	61		3,059,833,786	71		151,583,938	40	

月 別 市 場

		1月	2月	3月	4月	5月	6月	7月	8月	
卸売業者取扱高	卸売小計	数量	8,049,993	7,305,448	8,247,265	7,696,328	7,140,638	6,045,939	5,731,500	5,602,908
		金額	4,253,803,081	3,686,228,220	4,007,055,348	3,899,120,583	3,526,046,688	3,784,645,124	3,841,660,573	3,864,987,031
	生鮮	数量	7,399,341	6,458,119	7,313,812	6,727,798	6,268,470	5,237,562	4,931,035	4,716,199
		金額	3,611,198,732	2,957,278,363	3,180,003,850	3,014,280,437	2,783,727,267	2,996,043,816	2,933,030,091	2,926,888,083
	青物	数量	2,429,092	2,595,437	3,714,420	3,358,029	2,704,559	1,716,523	1,808,026	1,786,299
		金額	474,277,960	410,203,659	468,407,412	427,100,383	417,036,931	440,996,030	387,178,384	397,148,721
	その他の生鮮	数量	4,970,249	3,862,682	3,599,392	3,369,769	3,563,911	3,521,039	3,123,009	2,929,900
		金額	3,136,920,772	2,547,074,704	2,711,596,438	2,587,180,054	2,366,690,336	2,555,047,786	2,545,851,707	2,529,739,362
	冷凍	数量	485,675	652,240	703,146	710,880	634,579	562,041	556,869	645,448
		金額	457,821,563	518,047,395	574,413,637	618,671,014	500,787,229	532,678,303	644,591,537	681,193,632
	塩干加工	数量	164,977	195,089	230,307	257,650	237,589	246,336	243,596	241,261
		金額	184,782,786	210,902,462	252,637,861	266,169,132	241,532,192	255,923,005	264,038,945	256,905,316

仲卸業者 場外 取扱高	数量	3,655	3,811	4,294	4,283	2,801	2,838	4,025	3,499
	金額	11,585,282	10,864,201	13,058,699	12,607,462	10,406,572	10,921,443	17,128,410	13,332,295

市場 総取扱高	数量	8,053,648	7,309,259	8,251,559	7,700,611	7,143,439	6,048,777	5,735,525	5,606,407
	金額	4,265,388,363	3,697,092,421	4,020,114,047	3,911,728,045	3,536,453,260	3,795,566,567	3,858,788,983	3,878,319,326

市場開場日数	23	22	24	24	24	24	24	24	23
--------	----	----	----	----	----	----	----	----	----

取 扱 高

単位: 上段…kg
下段…円

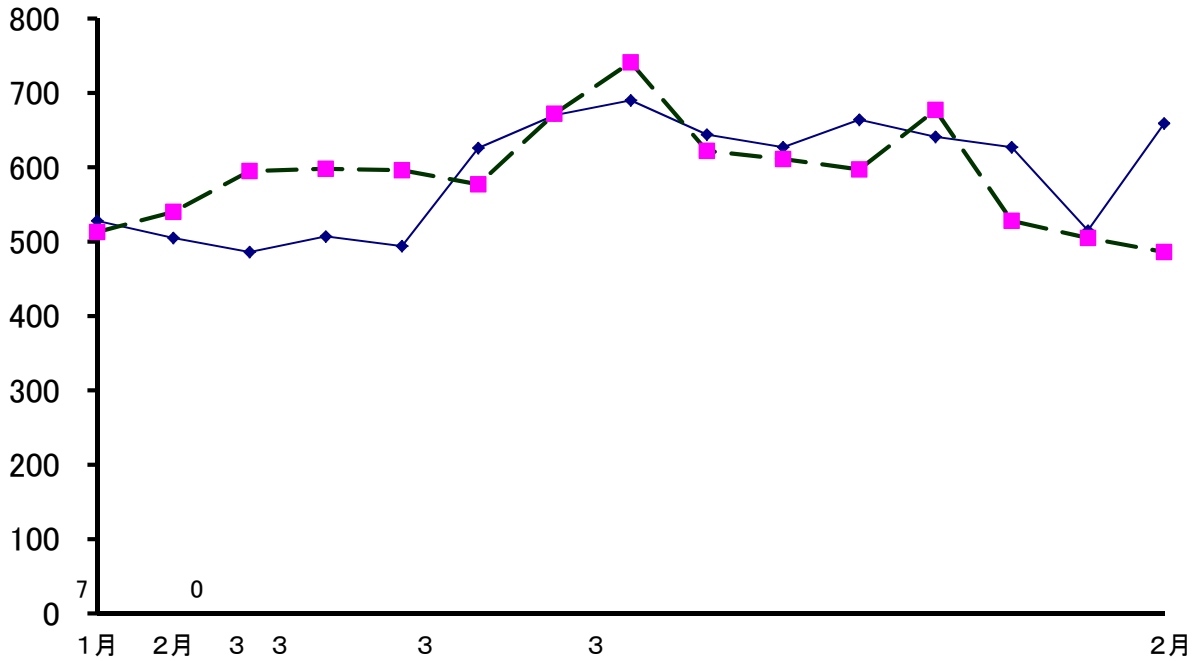
9月	10月	11月	12月	年計	1月	2月	3月	年度計
5,559,751	6,446,130	5,591,873	8,879,526	82,297,299	5,598,663	7,709,064	6,214,553	78,216,873
3,580,604,694	4,040,327,189	3,714,262,407	5,692,096,614	47,890,837,552	3,511,644,024	3,971,069,914	4,092,682,927	47,519,147,768
4,722,221	5,634,990	4,812,830	7,773,172	71,995,549	5,000,805	6,924,073	5,485,191	68,234,346
2,779,724,289	3,195,882,644	2,885,832,965	4,291,472,915	37,555,363,452	2,931,729,744	3,230,729,042	3,293,961,056	37,263,302,349
1,588,402	1,555,659	1,621,697	2,806,652	27,684,795	2,087,319	3,388,251	1,827,075	26,248,491
515,479,606	524,923,025	378,611,573	438,967,102	5,280,330,786	383,944,576	505,447,557	399,543,339	5,216,377,227
3,133,819	4,079,331	3,191,133	4,966,520	44,310,754	2,913,486	3,535,822	3,658,116	41,985,855
2,264,244,683	2,670,959,619	2,507,221,392	3,852,505,813	32,275,032,666	2,547,785,168	2,725,281,485	2,894,417,717	32,046,925,122
578,188	577,107	575,631	848,599	7,530,403	437,303	585,603	513,807	7,226,055
546,942,079	597,264,466	588,161,987	1,021,775,025	7,282,347,867	399,820,003	516,036,616	548,089,742	7,196,011,633
259,342	234,033	203,412	257,755	2,771,347	160,555	199,388	215,555	2,756,472
253,938,326	247,180,079	240,267,455	378,848,674	3,053,126,233	180,094,277	224,304,256	250,632,129	3,059,833,786

2,553	3,145	2,543	5,062	42,509	2,149	2,413	2,885	38,196
10,154,834	12,666,868	10,182,266	26,043,904	158,952,236	8,347,104	8,678,697	11,114,083	151,583,938

5,562,304	6,449,275	5,594,416	8,884,588	82,339,808	5,600,812	7,711,477	6,217,438	78,255,069
3,590,759,528	4,052,994,057	3,724,444,673	5,718,140,518	48,049,789,788	3,519,991,128	3,979,748,611	4,103,797,010	47,670,731,706

24	25	23	25	285	22	23	24	285
----	----	----	----	-----	----	----	----	-----

卸 売 月 別 平 均 単 価



(単位：円/kg)

		年平均	1月	2月	3月	4月	5月	6月	7月	8月	9月	10月	11月	12月	1月	2月	3月	年平均
総平均	27年・年度	582	528	505	486	507	494	626	670	690	644	627	664	641	627	515	659	608
	26年・年度	610	513	540	595	598	596	577	672	741	622	611	597	677	528	505	486	594
生鮮	27年・年度	522	488	458	435	448	444	572	595	621	589	567	600	552	586	467	601	546
	26年・年度	549	475	489	540	542	539	526	612	694	566	542	534	583	488	458	435	534
冷凍	27年・年度	967	943	794	817	870	789	948	1,158	1,055	946	1,035	1,022	1,204	914	881	1,067	996
	26年・年度	911	829	821	835	808	825	877	970	865	900	956	902	1,243	943	794	817	913
塩干加工	27年・年度	1,102	1,120	1,081	1,097	1,033	1,017	1,039	1,084	1,065	979	1,056	1,181	1,470	1,122	1,125	1,163	1,110
	26年・年度	1,151	1,048	1,074	1,183	1,184	1,162	1,166	1,217	1,173	992	991	1,141	1,438	1,120	1,081	1,097	1,150


年次別取扱高の推移

年(暦年)	数量(トン)	指数	金額(千円)	指数
昭和 30 年	37,334	-	1,747,615	-
31	66,439	100	3,568,963	100
32	70,988	107	3,960,702	111
33	79,023	119	4,194,233	118
34	96,829	146	5,147,563	144
35	123,660	186	6,309,003	177
36	118,281	178	6,994,548	196
37	131,132	197	7,396,304	207
38	123,392	186	8,382,171	235
39	152,530	230	10,068,333	282
40	188,508	284	12,297,747	345
41	178,682	269	12,839,480	360
42	157,029	236	15,003,803	420
43	176,584	266	16,875,796	473
44	190,923	287	19,699,965	552
45	169,879	256	22,736,738	637
46	186,902	281	26,694,517	748
47	201,371	303	30,821,757	864
48	212,604	320	39,344,739	1,102
49	245,626	370	49,761,667	1,394
50	239,312	360	57,677,203	1,616
51	251,602	379	72,196,490	2,023
52	272,327	410	83,686,206	2,345
53	254,278	383	77,512,405	2,172
54	273,574	412	88,048,636	2,467
55	239,977	361	87,860,296	2,462
56	221,200	333	95,321,147	2,671
57	228,611	344	98,400,211	2,757
58	211,702	319	95,855,568	2,686
59	203,746	307	93,249,888	2,613
60	228,674	344	98,231,960	2,752
61	213,132	321	95,422,960	2,674
62	198,601	299	93,195,924	2,611
63	225,450	339	93,987,883	2,633
平成 元 年	221,255	333	97,211,790	2,724
2	190,990	287	99,863,873	2,798
3	191,293	288	107,760,624	3,019
4	193,481	291	104,620,991	2,931
5	194,322	292	102,199,847	2,864
6	190,570	287	100,214,578	2,808
7	196,787	296	103,623,051	2,903
8	230,256	347	110,014,612	3,083
9	209,820	316	110,075,114	3,084
10	203,755	307	102,696,918	2,878
11	191,323	288	100,844,737	2,826
12	181,772	274	97,393,583	2,729
13	173,026	260	88,660,932	2,484
14	164,434	247	87,140,474	2,442
15	155,567	234	79,246,472	2,220
16	152,734	230	75,621,948	2,119
17	140,879	212	72,728,994	2,038
18	128,329	193	70,850,512	1,985
19	123,913	187	68,469,866	1,918
20	108,041	163	64,301,931	1,802
21	101,608	153	54,149,316	1,517
22	99,537	150	51,461,801	1,442
23	93,278	140	47,941,531	1,343
24	84,737	128	44,948,159	1,259
25	78,816	119	43,873,349	1,229
26	74,668	112	45,529,180	1,276
27	82,297	124	47,890,838	1,342

※指数は、昭和30年6月開場のため、31年を基準年とした。

流通(実績)

集荷状況



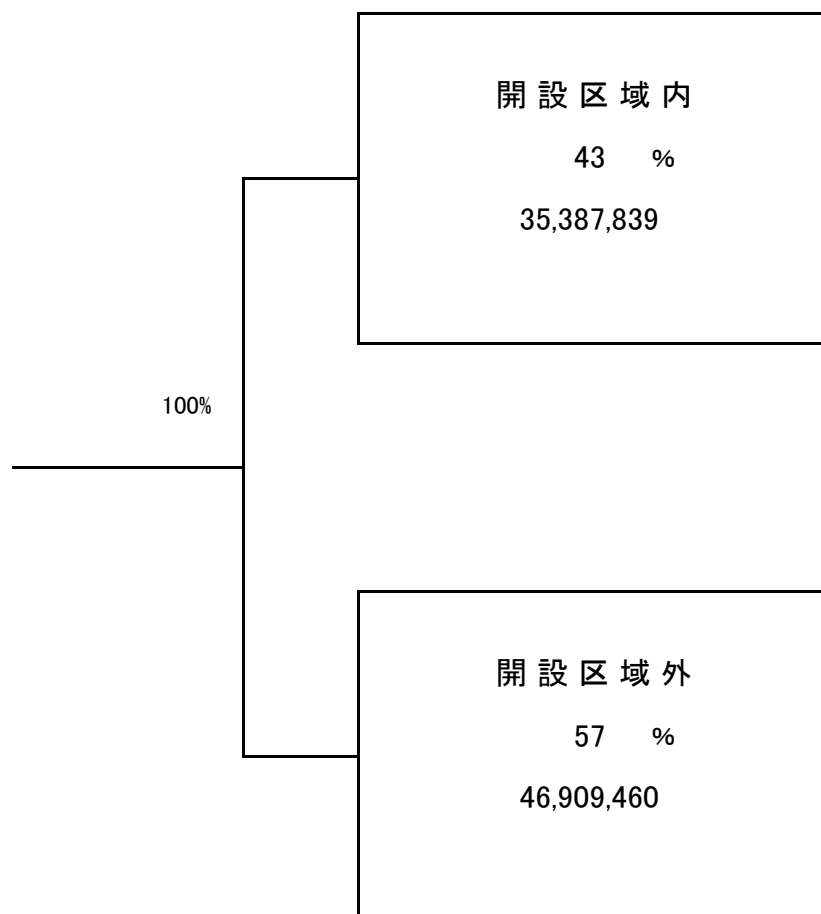
系 統 図

平成27年

分 荷 状 況

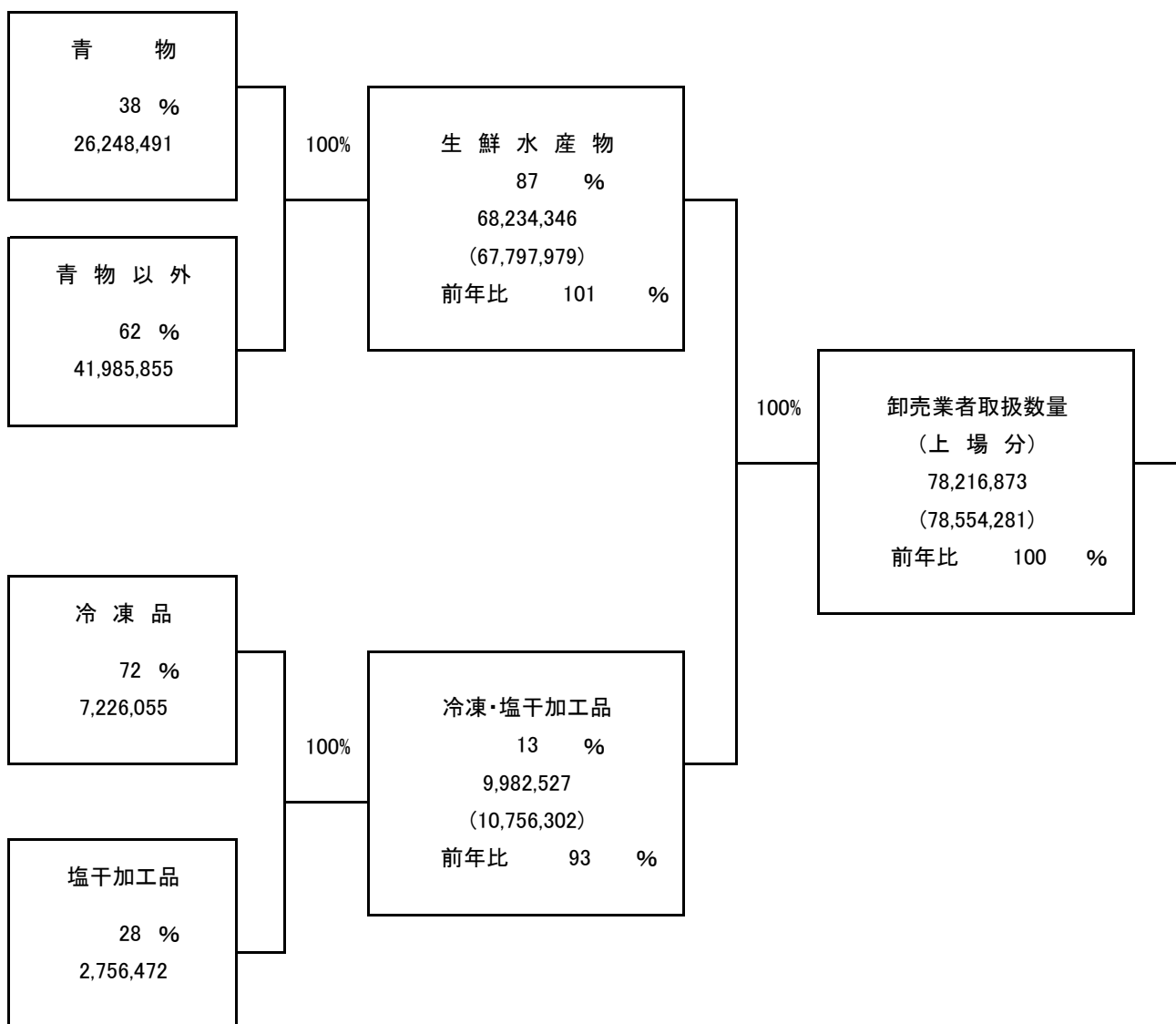
単位:数量 ……………kg

()内は前年取扱数量



流 通 (実 績)

集 荷 状 況



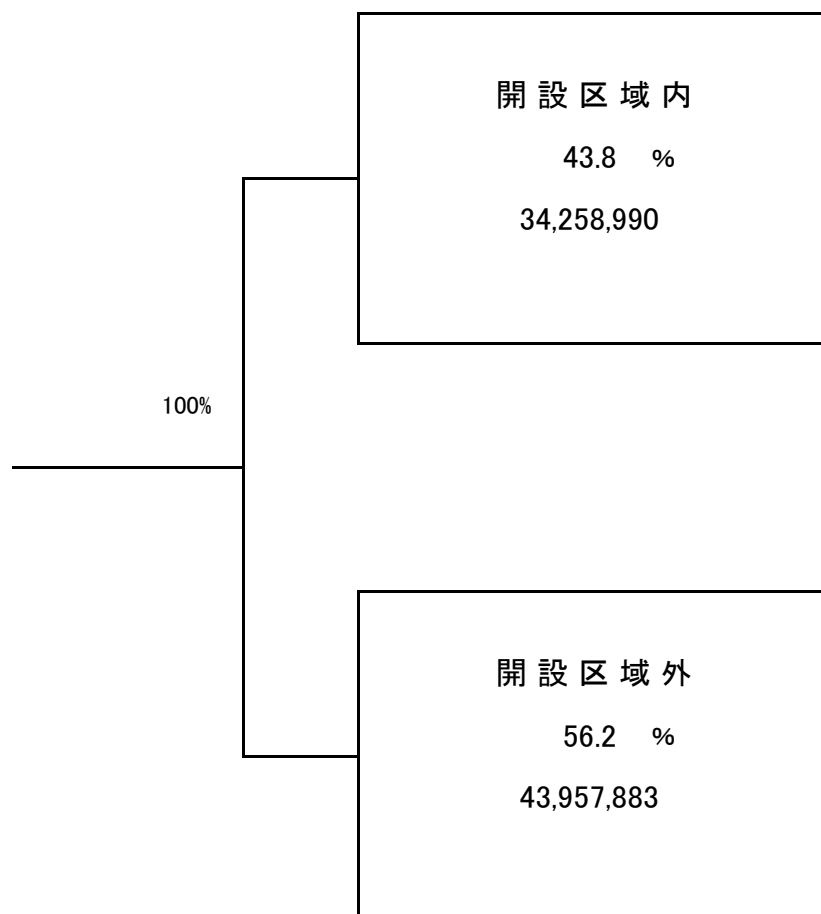
系 統 図

平成27年度

分 荷 状 況

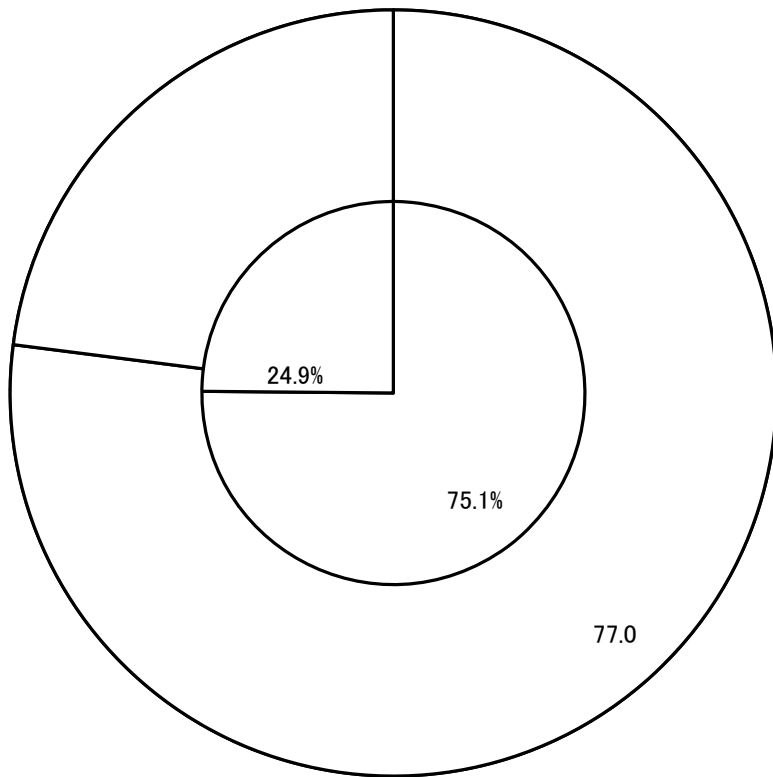
単位:数量 ……………kg

()内は前年取扱数量

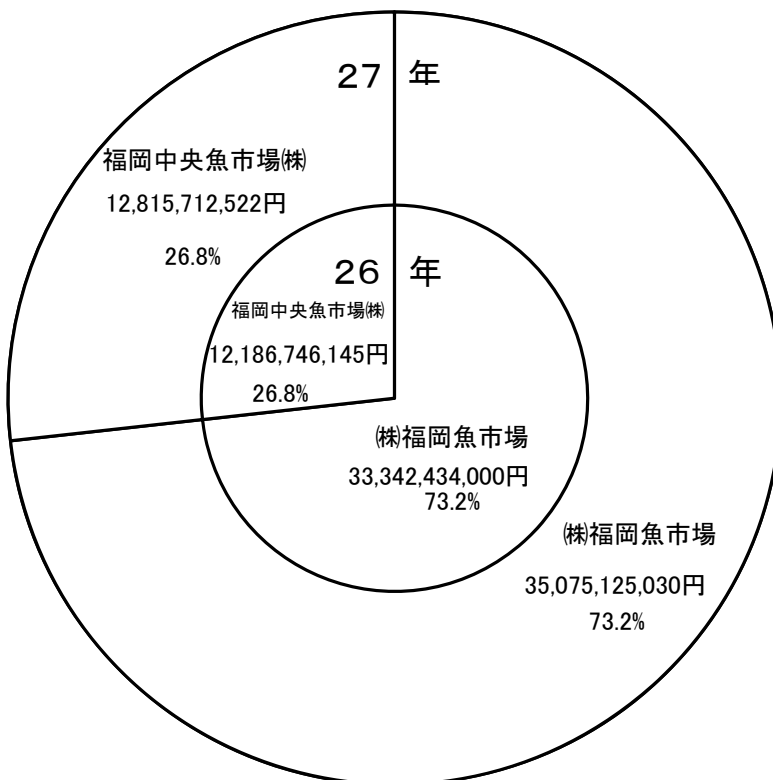


卸売業者別取扱高（暦年）

数量 計 82,297,299kg



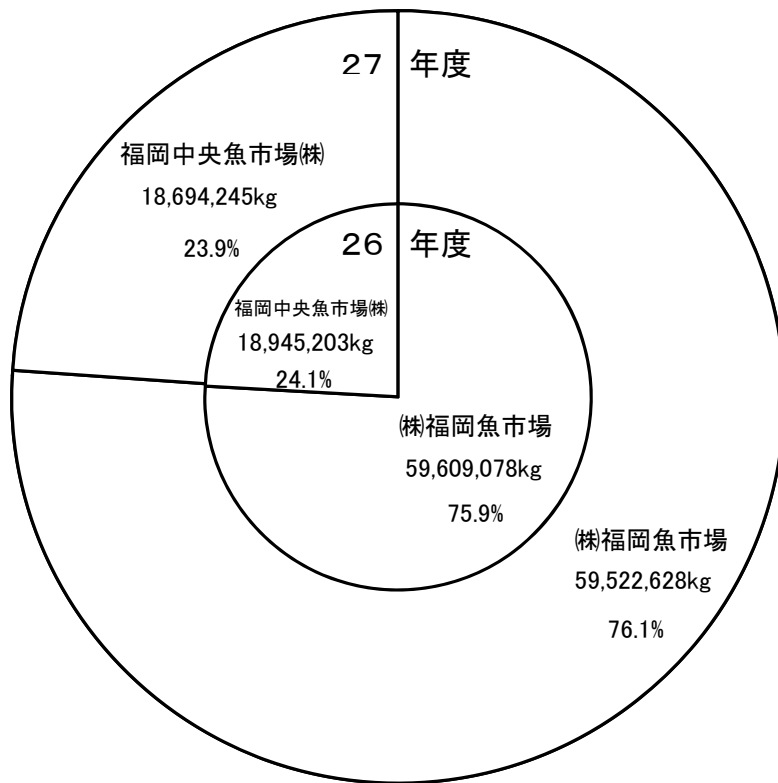
金額 計 47,890,837,552円



卸売業者別取扱高(年度)

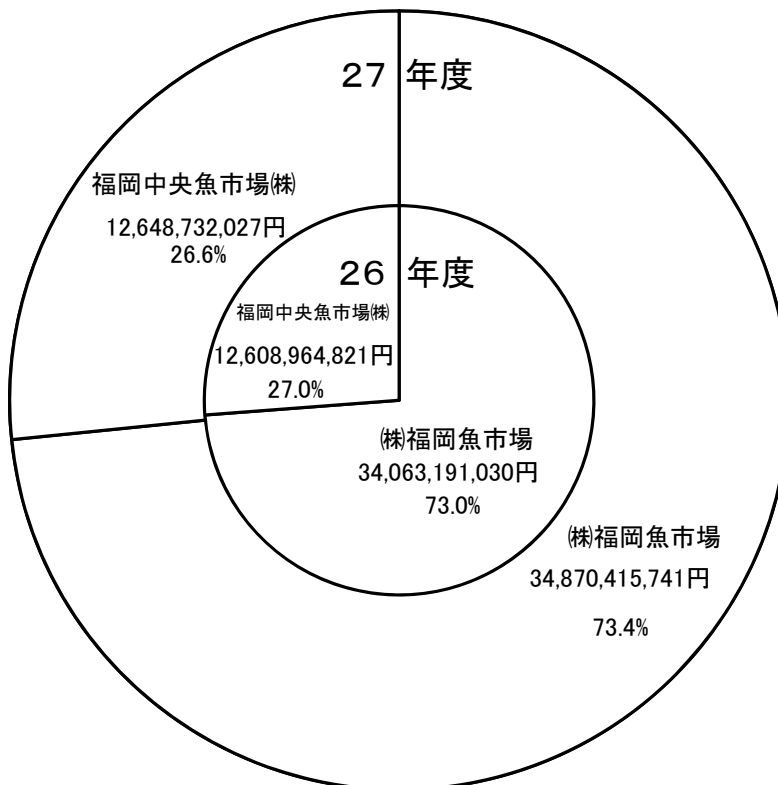
数量

計78,216,873kg

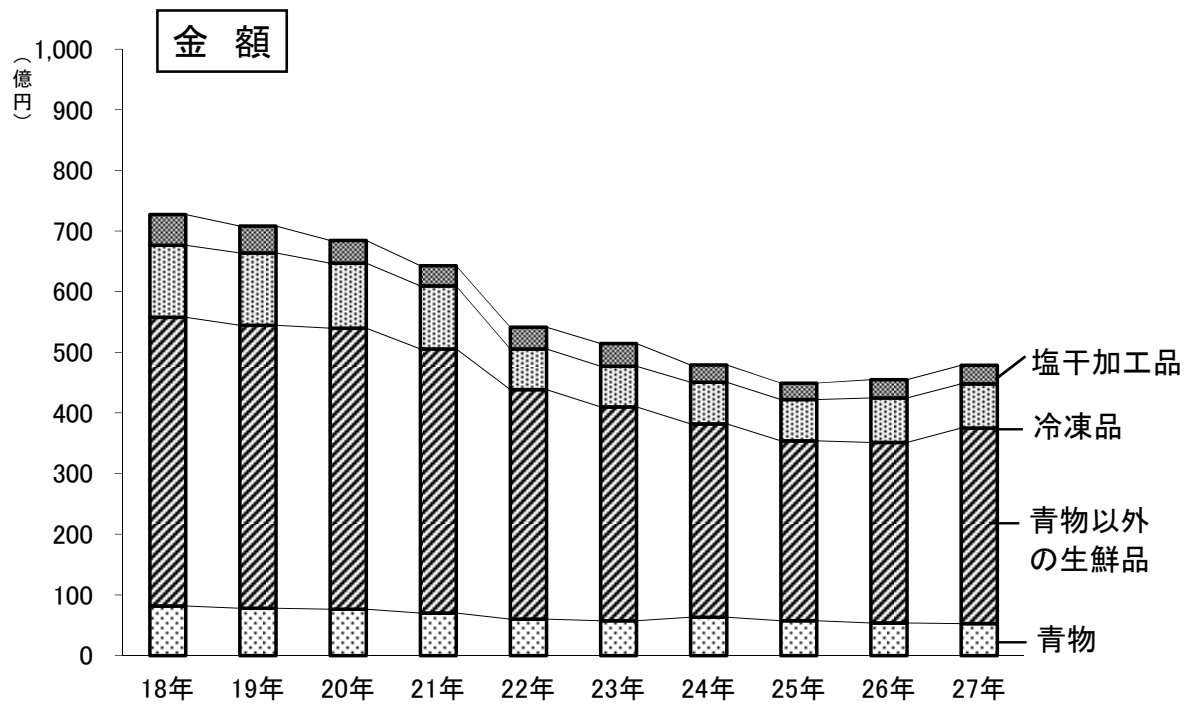
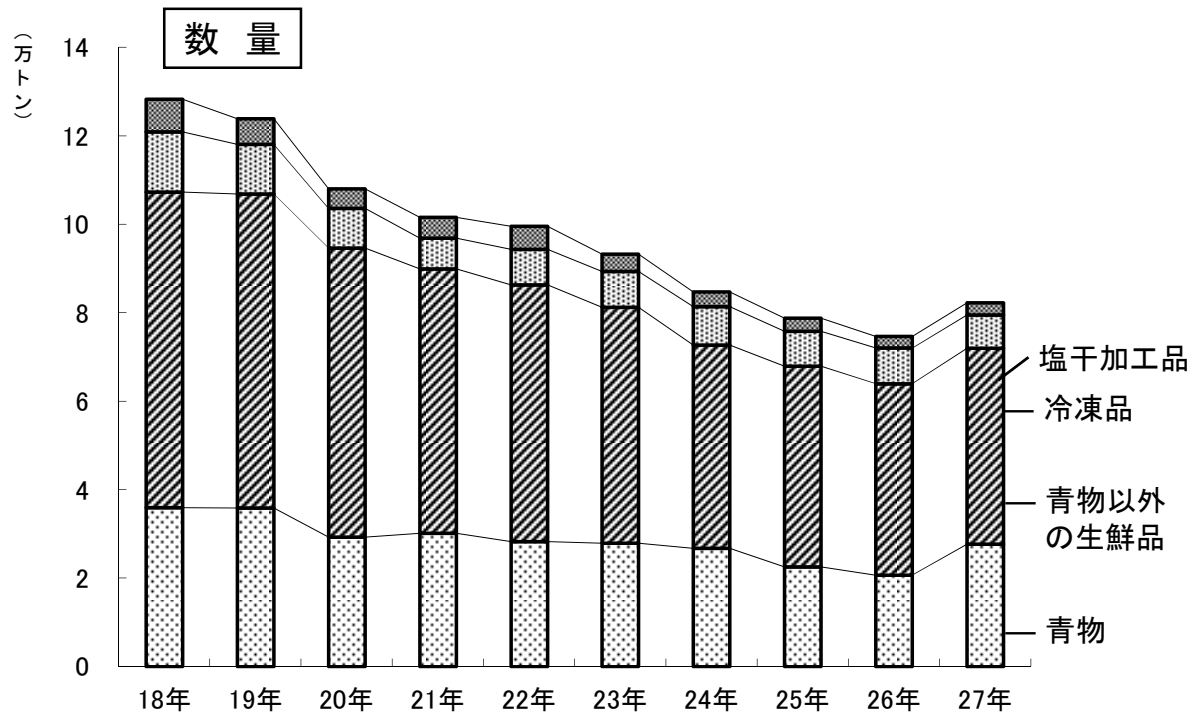


金額

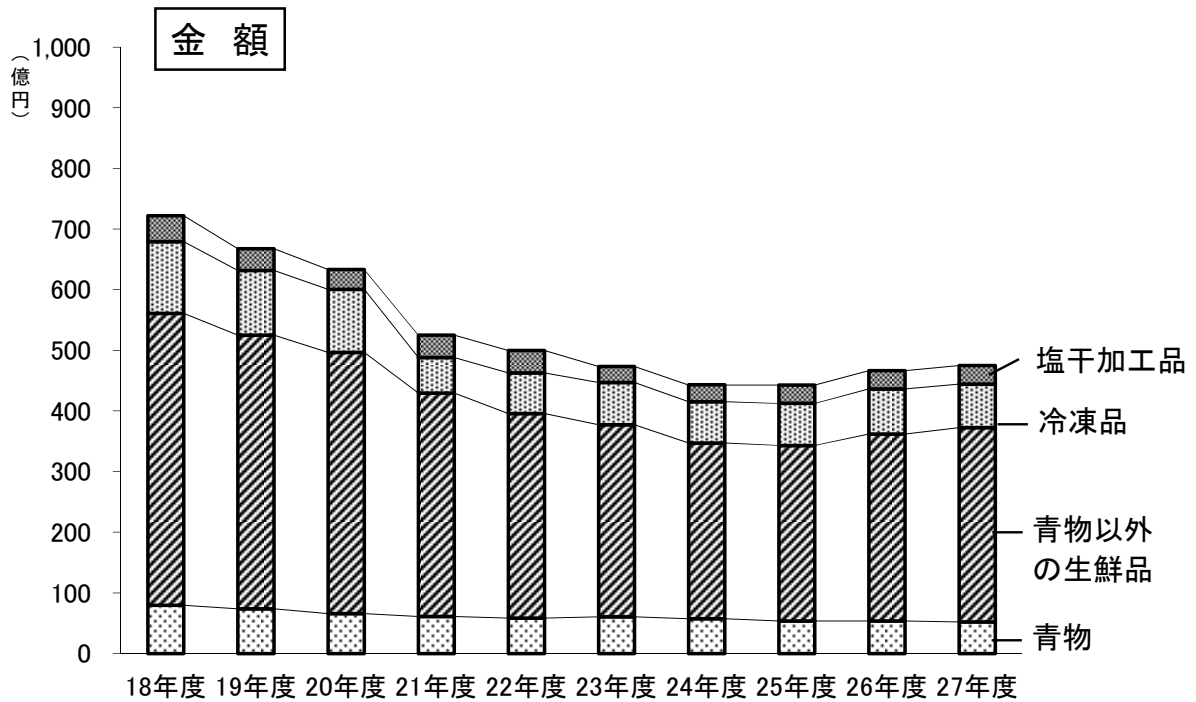
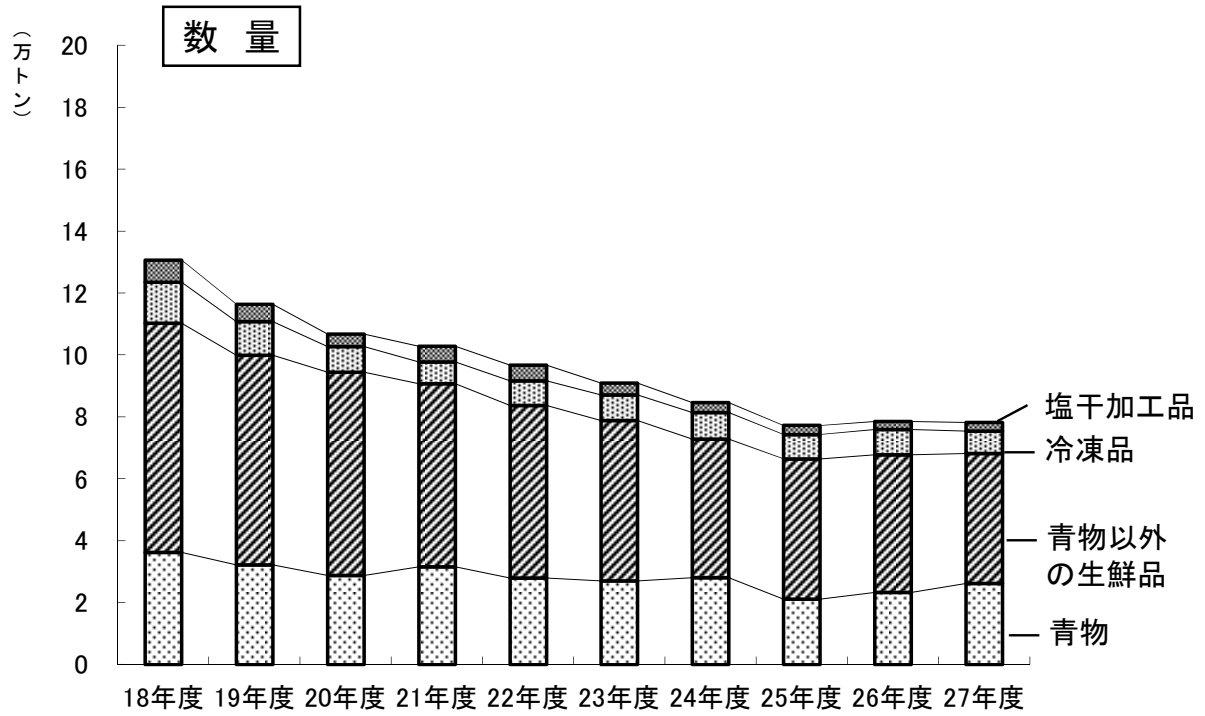
計 47,519,147,768円



卸売業者年次別・種類別取扱高

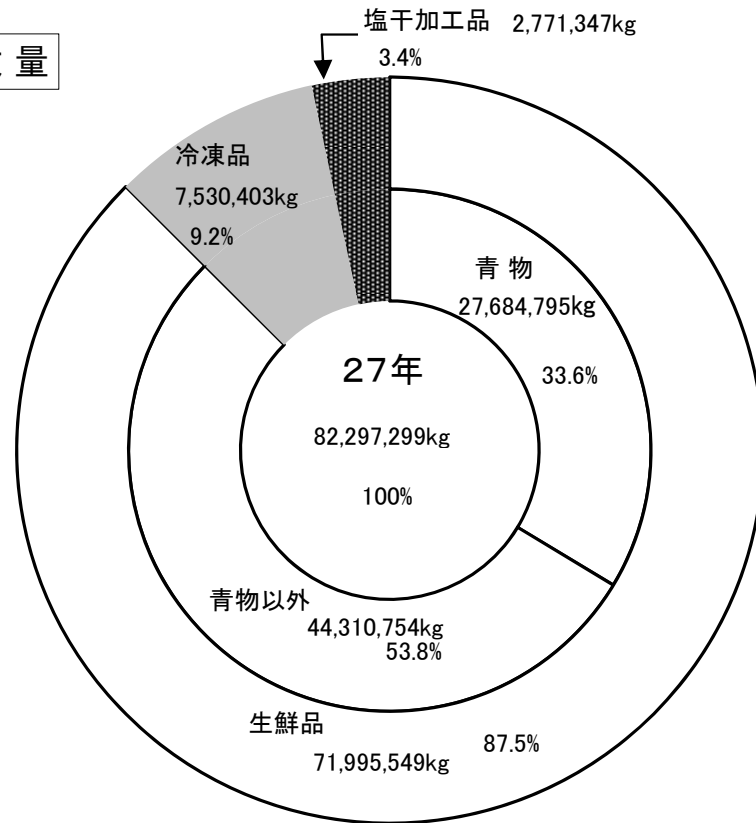


卸売業者年度別・種類別取扱高

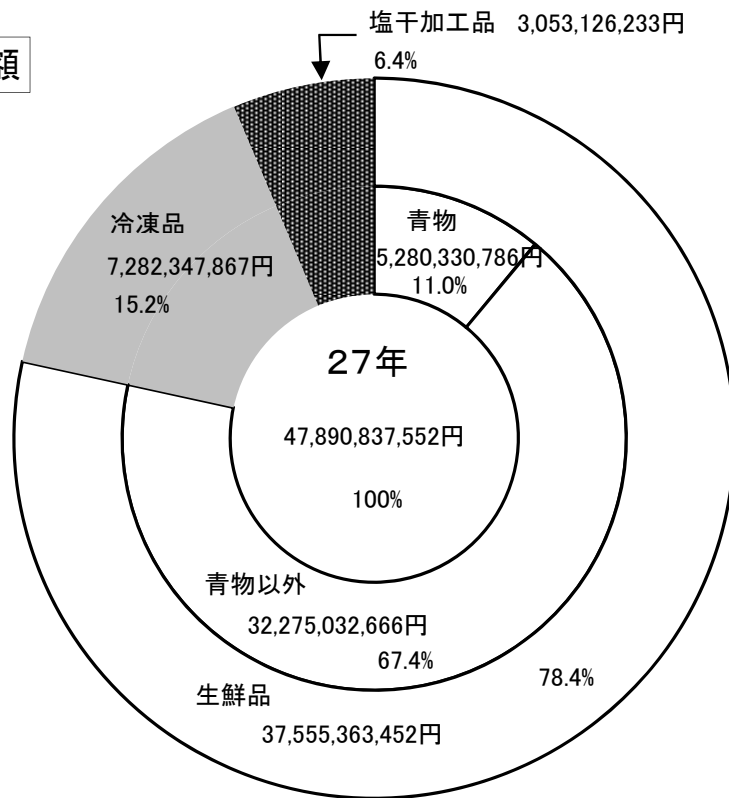


卸売業者種類別取扱高(暦年)

数量

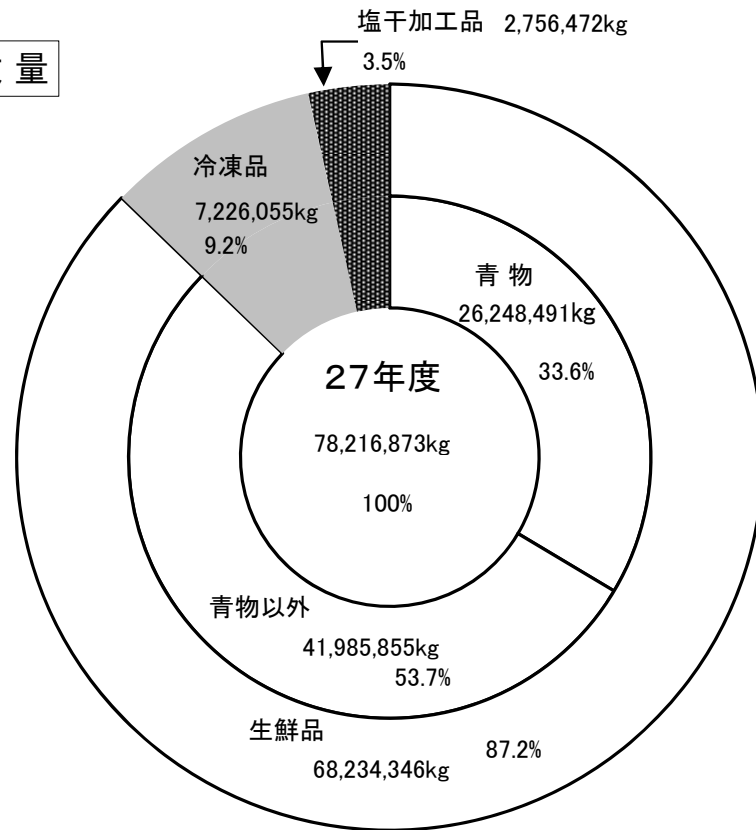


金額

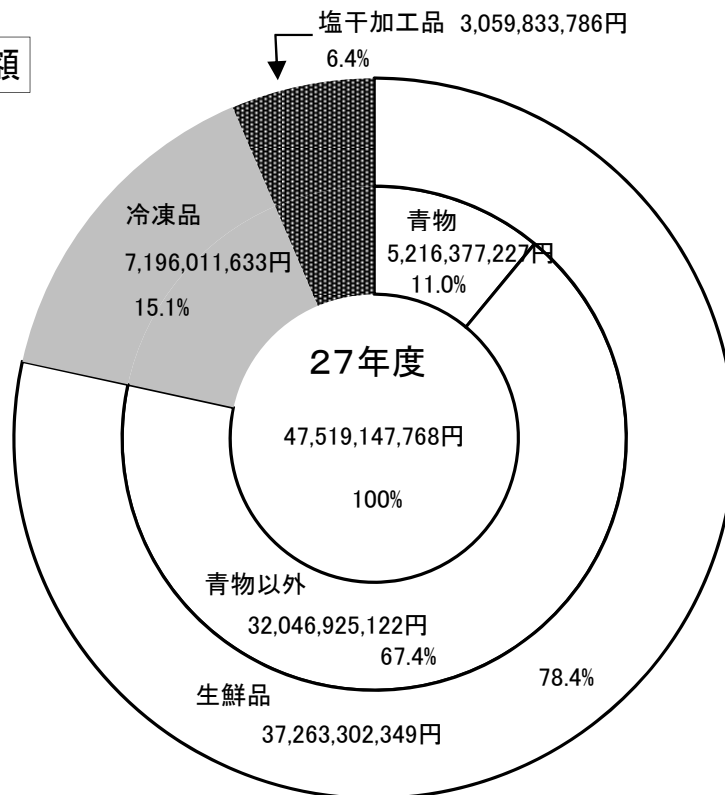


卸売業者種類別取扱高(年度)

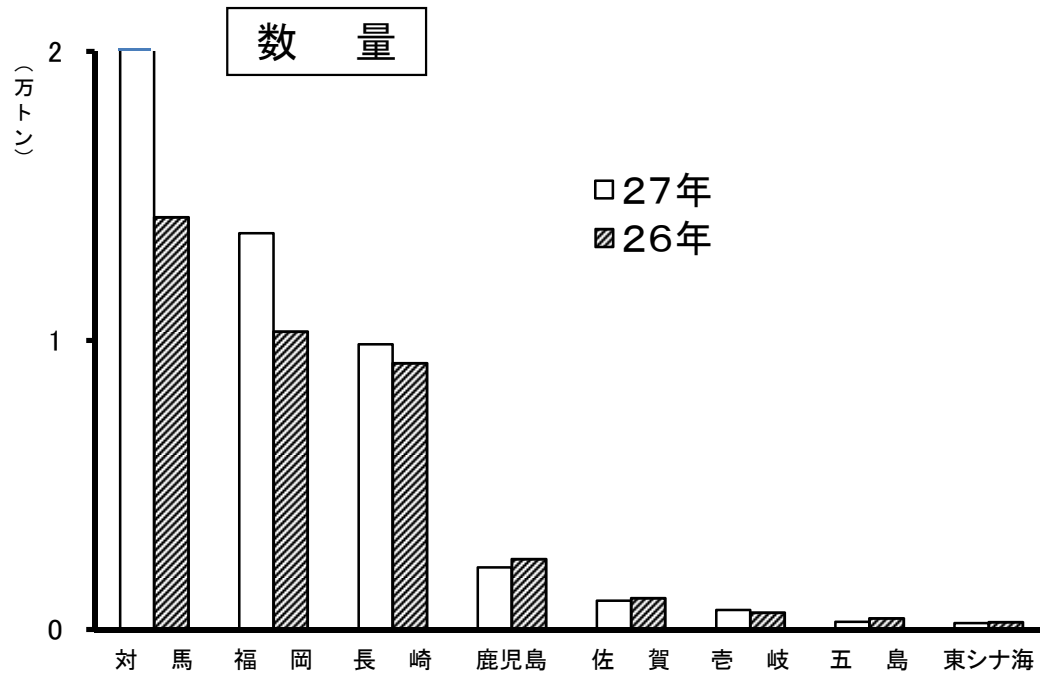
数量



金額



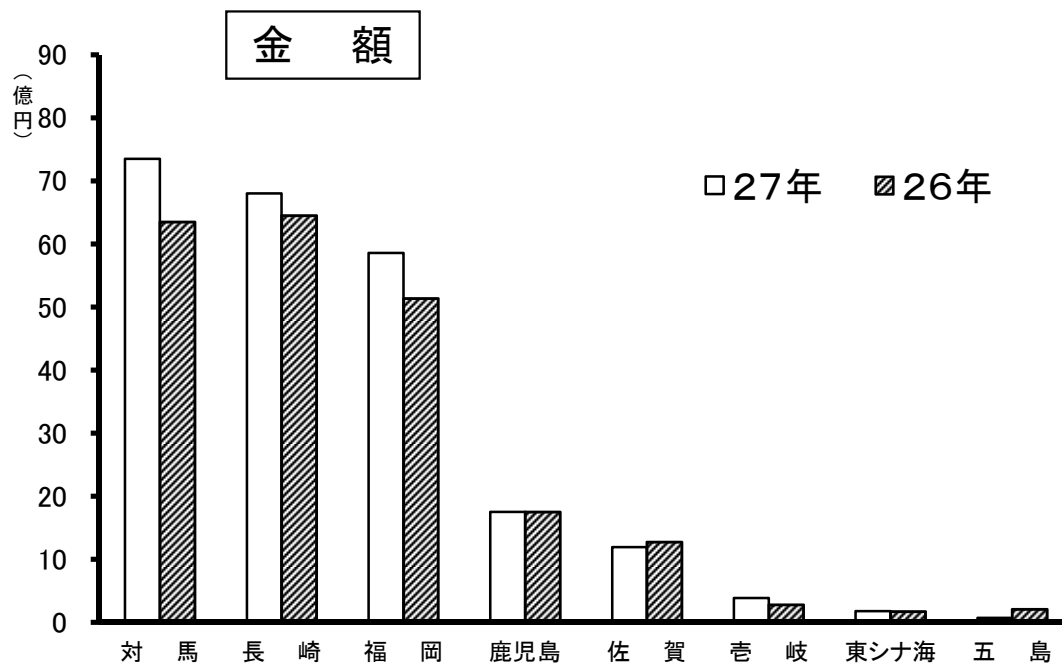
産地別・生鮮



単位:kg

順位	産地	27年	構成比%	26年	構成比%	前年比%
	総計	71,995,549	100.0	63,973,163	100.0	112.5
1	対馬	20,433,371	28.4	14,262,944	22.3	143.3
2	福岡	13,706,891	19.0	10,315,637	16.1	132.9
3	長崎	9,865,332	13.7	9,213,416	14.4	107.1
4	鹿児島	2,148,227	3.0	2,445,342	3.8	87.8
5	佐賀	997,739	1.4	1,089,271	1.7	91.6
6	香岐	677,201	0.9	595,303	1.0	113.8
7	五島	270,507	0.4	394,172	1.4	68.6
8	東シナ海	228,619	0.3	263,837	0.4	86.7
	その他	23,667,662	32.9	25,393,241	38.9	93.2

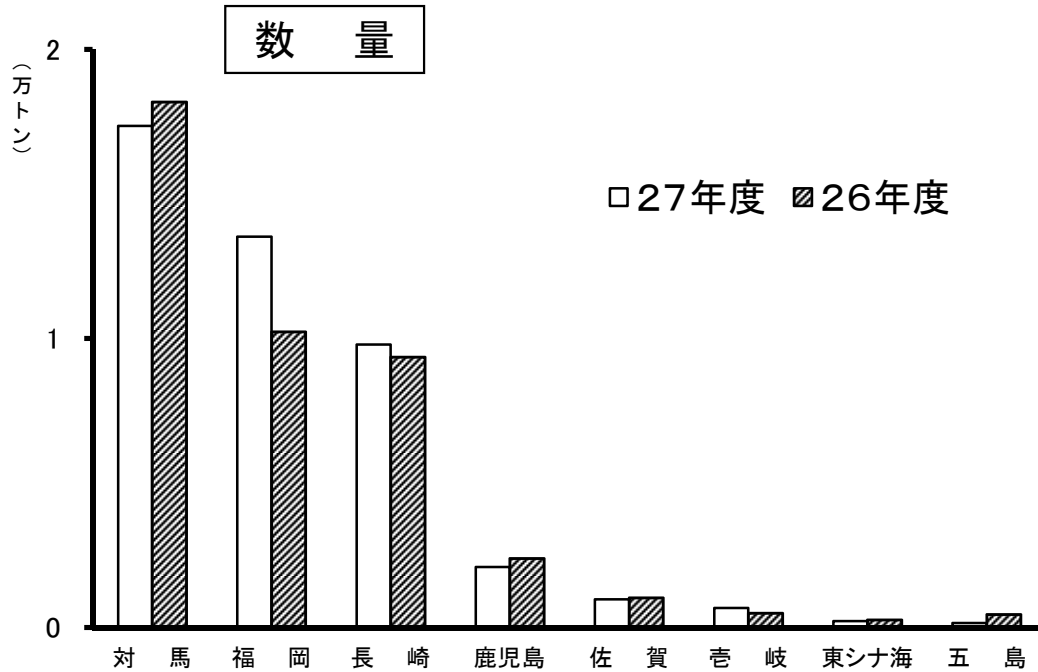
水産物取扱高（暦年）



単位：円

順位	産地	27年	構成比%	26年	構成比%	前年比%
	総計	37,555,363,452	100.0	35,153,214,740	100.0	106.8
1	対馬	7,352,399,167	19.6	6,350,930,397	18.1	115.8
2	長崎	6,801,779,257	18.1	6,450,560,528	18.3	105.4
3	福岡	5,860,070,049	15.6	5,136,916,505	14.6	114.1
4	鹿児島	1,752,925,643	4.7	1,754,947,446	5.0	99.9
5	佐賀	1,195,007,138	3.2	1,276,435,685	3.6	93.6
6	壱岐	385,107,370	1.0	281,236,324	0.8	136.9
7	東シナ海	178,333,870	0.5	175,288,756	0.5	101.7
8	五島	73,087,671	0.2	211,319,422	0.6	34.6
	その他	13,956,653,287	37.2	13,515,579,677	38.4	103.3

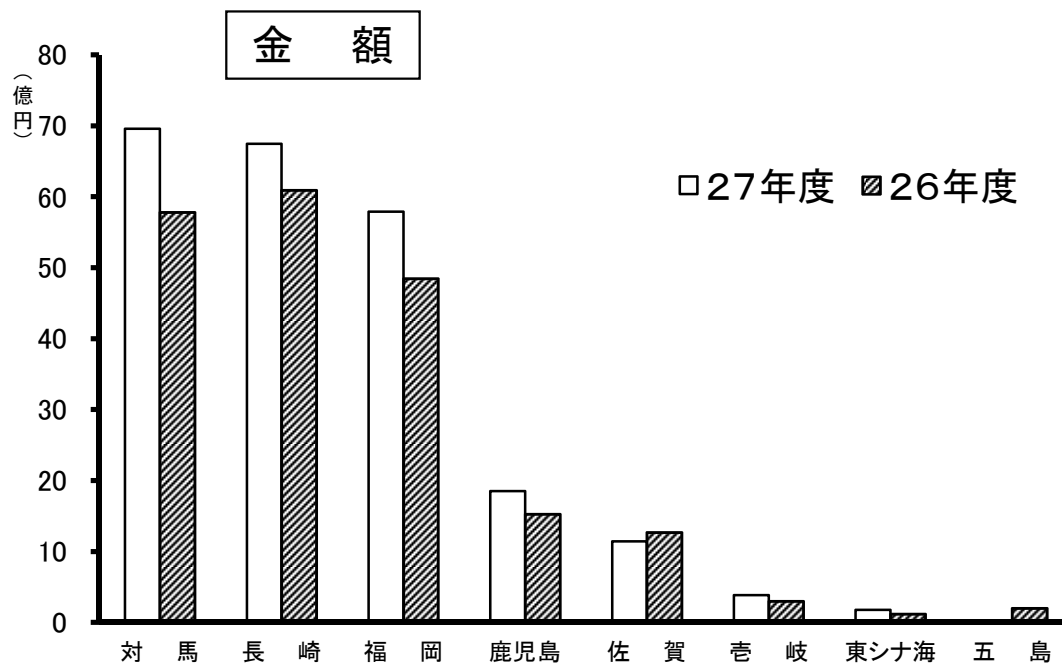
産地別・生鮮



単位:kg

順位	産地	27年度	構成比%	26年度	構成比%	前年比%
	総計	68,234,346	100.0	67,797,979	100.0	100.6
1	対馬	17,353,507	25.4	18,183,649	26.8	95.4
2	福岡	13,515,733	19.8	10,232,844	15.1	132.1
3	長崎	9,789,319	14.3	9,363,691	13.8	104.5
4	鹿児島	2,098,886	3.1	2,399,855	3.5	87.5
5	佐賀	974,764	1.4	1,031,748	1.5	94.5
6	香岐	675,151	1.0	500,518	0.7	75.9
7	東シナ海	222,831	0.3	266,306	0.4	65.0
8	五島	155,658	0.2	453,687	0.7	34.3
	その他	23,448,497	34.4	25,365,681	37.4	92.4

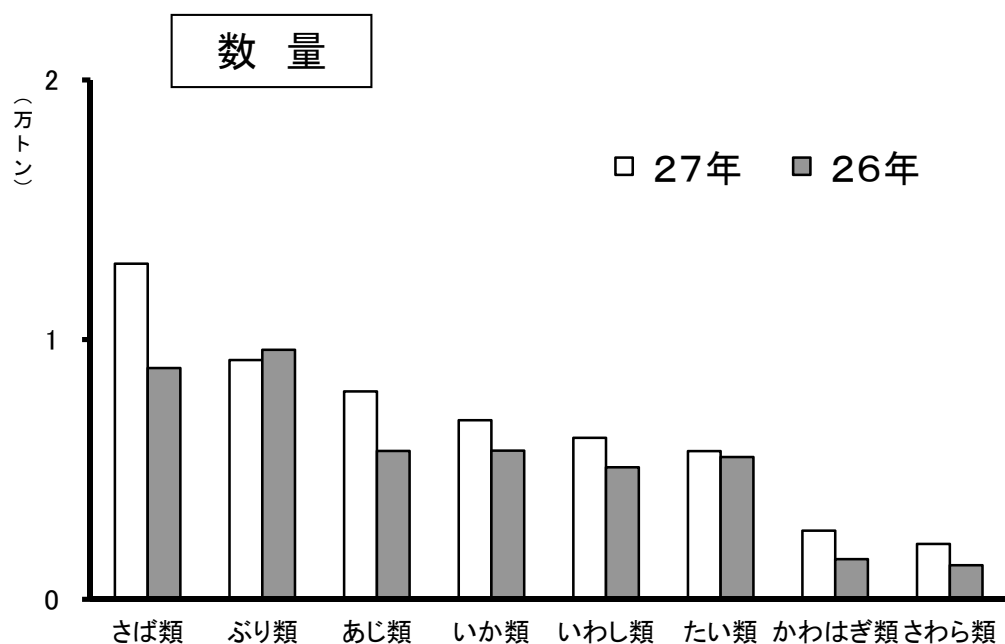
水産物取扱高（年度）



単位：円

順位	産地	27年度	構成比%	26年度	構成比%	前年比%
	総計	37,263,302,349	100.0	34,334,396,794	100.0	108.5
1	対馬	6,958,872,117	18.7	5,778,965,700	16.8	120.4
2	長崎	6,743,642,133	18.1	6,090,864,048	17.7	110.7
3	福岡	5,789,109,398	15.5	4,844,783,054	14.1	119.5
4	鹿児島	1,850,456,021	5.0	1,525,868,100	4.4	121.3
5	佐賀	1,141,304,994	3.1	1,270,226,090	3.7	89.9
6	壱岐	386,067,192	1.0	300,526,101	0.9	128.5
7	東シナ海	178,155,454	0.5	119,350,269	0.3	149.3
8	五島	30,845,631	0.1	200,705,621	0.6	15.4
	その他	14,184,849,409	38.1	14,203,107,811	41.4	99.9

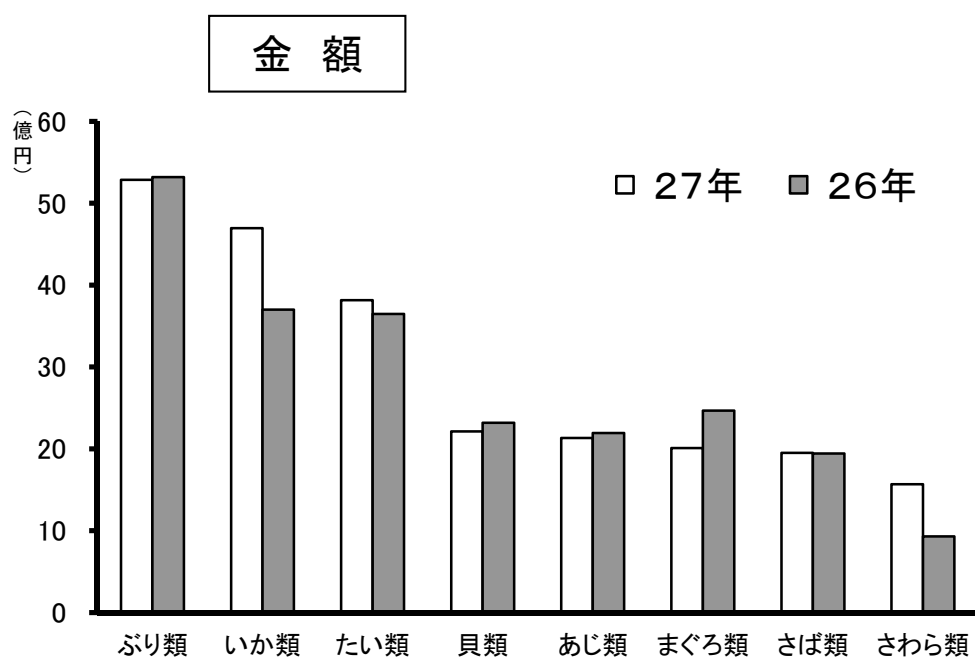
主要魚種別・生鮮



単位: kg

順位	魚種	27年	構成比%	26年	構成比%	前年比%
	総計	71,995,549	100.0	63,973,163	100.0	112.5
1	さば類	12,921,039	17.9	8,904,352	13.9	145.1
2	ぶり類	9,213,859	12.8	9,606,278	15.0	95.9
3	あじ類	8,006,272	11.1	5,711,559	8.9	140.2
4	いか類	6,896,477	9.6	5,727,514	9.0	120.4
5	いわし類	6,220,126	8.6	5,085,888	8.0	122.3
6	たい類	5,705,794	7.9	5,477,821	8.6	104.2
7	かわはぎ類	2,645,224	3.7	1,545,895	2.4	171.1
8	さわら類	2,134,371	3.0	1,310,041	2.0	162.9
	その他	18,252,387	25.4	20,603,815	32.2	88.6

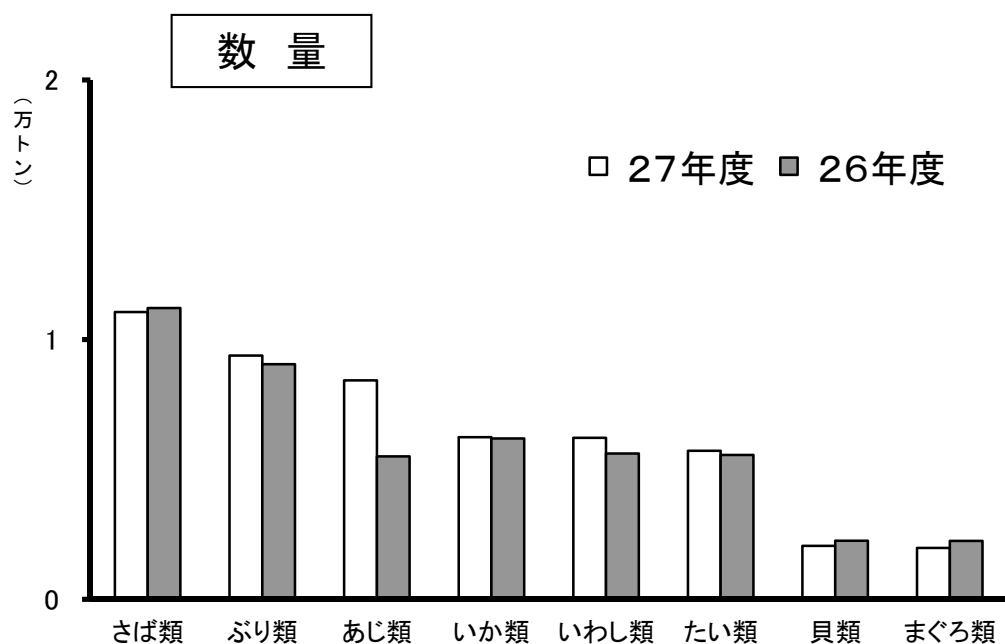
水産物取扱高（暦年）



単位:円

順位	魚種	27年	構成比%	26年	構成比%	前年比%
	総計	37,555,363,452	100.0	35,153,214,740	100.0	106.8
1	ぶり類	5,286,336,398	14.1	5,318,505,122	15.1	99.4
2	いか類	4,695,510,473	12.5	3,699,969,662	10.5	126.9
3	たい類	3,815,244,658	10.2	3,647,045,135	10.4	104.6
4	貝類	2,212,441,739	5.9	2,319,052,665	6.6	95.4
5	あじ類	2,131,755,420	5.7	2,192,278,969	6.2	97.2
6	まぐろ類	2,009,732,882	5.4	2,466,811,837	7.0	81.5
7	さば類	1,949,851,395	5.2	1,943,032,105	5.5	100.4
8	さわら類	1,566,697,285	4.2	931,206,670	2.6	168.2
	その他	13,887,793,202	37.0	12,635,312,575	35.9	109.9

主要魚種別・生鮮



単位: kg

順位	魚種	27年度	構成比%	26年度	構成比%	前年比%
	総計	68,234,346	100.0	67,797,979	100.0	100.6
1	さば類	11,063,622	16.2	11,217,378	16.5	98.6
2	ぶり類	9,386,976	13.8	9,051,912	13.4	103.7
3	あじ類	8,430,528	12.4	5,504,930	8.1	153.1
4	いか類	6,241,785	9.1	6,195,940	9.1	100.7
5	いわし類	6,219,131	9.1	5,615,053	8.3	110.8
6	たい類	5,717,474	8.4	5,561,826	8.2	102.8
7	貝類	2,060,383	3.0	2,252,920	3.3	91.5
8	まぐろ類	1,975,749	2.9	2,249,073	3.3	87.8
	その他	17,138,698	25.1	20,148,947	29.7	85.1

水産物取扱高（年度）

単位：円

順位	魚種	27年度	構成比%	26年度	構成比%	前年比%
	総計	37,263,302,349	100.0	36,233,242,899	100.0	102.8
1	ぶり類	5,445,265,271	14.6	5,130,535,507	14.2	106.1
2	いか類	4,551,617,147	12.2	3,922,579,040	10.8	116.0
3	たい類	3,892,926,952	10.4	3,696,827,783	10.2	105.3
4	まぐろ類	2,528,705,490	6.8	2,257,752,451	6.2	112.0
5	貝類	2,187,340,894	5.9	2,292,659,951	6.3	95.4
6	あじ類	2,165,088,578	5.8	2,116,315,979	5.8	102.3
7	さば類	1,818,571,079	4.9	1,999,007,354	5.5	91.0
8	たちうお類	1,162,928,147	3.1	991,107,140	2.7	117.3
	その他	13,510,858,791	36.3	13,826,457,694	38.2	97.7

外国鮮魚運搬船の年次別取扱高の推移(暦年)

(単位/数量:トン 金額:千円)

年	区分	卸売業者 取扱高	外国鮮魚運搬船の取扱高							
			内 訳							
			構成比	韓 国	構成比	北 朝 鮮	構成比	中 国	構成比	
15年	数量	155,567	11,046	7.1%	92	0.1%			10,954	7.0%
	金額	79,246,472	4,533,205	5.7%	69,135	0.1%			4,464,070	5.6%
	隻数	—	1,000		2				998	
16年	数量	152,734	8,714	5.7%					8,714	5.7%
	金額	75,621,948	3,444,356	4.6%					3,444,356	4.6%
	隻数	—	755						755	
17年	数量	140,879	10,031	7.1%					10,031	7.1%
	金額	72,728,994	3,712,593	5.1%					3,712,593	5.1%
	隻数	—	758						758	
18年	数量	128,329	6,481	5.1%					6,481	5.1%
	金額	70,850,512	2,490,090	3.5%					2,490,090	3.5%
	隻数	—	519						519	
19年	数量	123,913	4,245	3.4%					4,245	3.4%
	金額	68,469,866	1,660,380	2.4%					1,660,380	2.4%
	隻数	—	346						346	
20年	数量	108,041	1,868	1.7%					1,868	1.7%
	金額	64,301,931	741,994	1.2%					741,994	1.2%
	隻数	—	175						175	
21年	数量	101,608	1,450	1.4%					1,450	1.4%
	金額	54,149,316	594,060	1.1%					594,060	1.1%
	隻数	—	121						121	
22年	数量	99,537	456	0.5%					456	0.5%
	金額	51,461,801	217,204	0.4%					217,204	0.4%
	隻数	—	43						43	
23年	数量	93,278	263	0.3%					263	0.3%
	金額	47,941,531	131,810	0.3%					131,810	0.3%
	隻数	—	24						24	
24年	数量	84,737	126	0.1%					126	0.1%
	金額	44,948,159	43,757	0.1%					43,757	0.1%
	隻数	—	11						11	
25年	数量	78,816	111	0.1%					111	0.1%
	金額	43,873,349	41,547	0.1%					41,547	0.1%
	隻数	—	10						10	
26年	数量	74,668	86	0.1%					86	0.1%
	金額	45,529,180	34,763	0.1%					34,763	0.1%
	隻数	—	8						8	
27年	数量	82,297	66	0.1%					66	0.1%
	金額	47,890,838	19,167	0.1%					19,167	0.1%
	隻数	—	8						8	

外国鮮魚運搬船の年度別取扱高の推移(年度)

(単位/数量:トン 金額:千円)

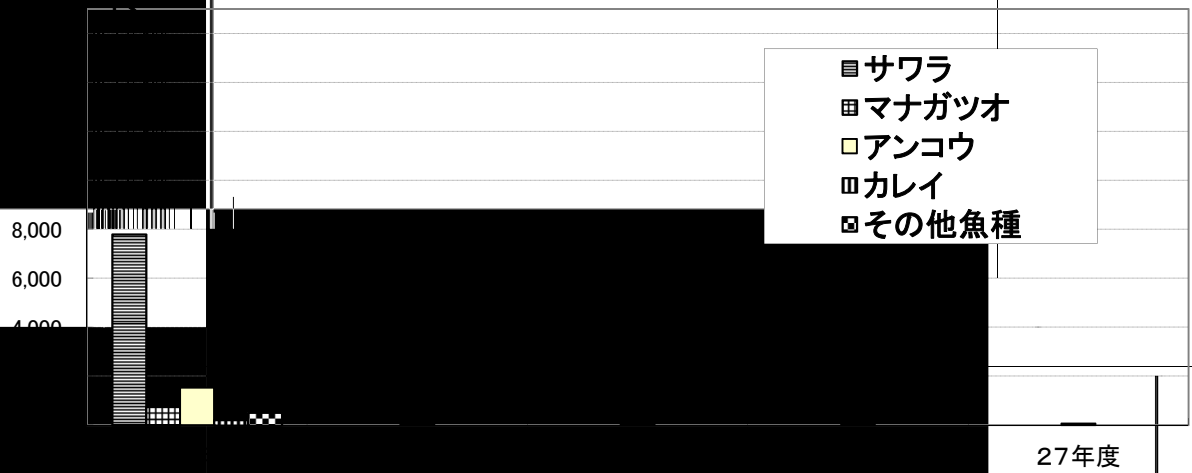
年度	区分	卸売業者 取扱高	外国鮮魚運搬船の取扱高								
				内 訳							
				構成比	韓 国	構成比	北 朝 鮮	構成比	中 国		
15年度	数量	152,279	10,855	7.1%					10,855	7.1%	
	金額	78,382,102	4,372,221	5.6%					4,372,221	5.6%	
	隻数	—	981						981		
16年度	数量	150,109	9,370	6.2%					9,370	6.2%	
	金額	74,162,419	3,312,008	4.5%					3,312,008	4.5%	
	隻数	—	738						738		
17年度	数量	136,343	7,699	5.6%					7,699	5.6%	
	金額	71,017,615	3,126,456	4.4%					3,126,456	4.4%	
	隻数	—	613						613		
18年度	数量	130,602	5,812	4.5%					5,812	4.5%	
	金額	72,242,695	2,372,919	3.3%					2,372,919	3.3%	
	隻数	—	472						472		
19年度	数量	116,404	3,058	2.6%					3,058	2.6%	
	金額	66,754,182	1,186,429	1.8%					1,186,429	1.8%	
	隻数	—	265						265		
20年度	数量	106,739	1,627	1.5%					1,627	1.5%	
	金額	63,367,063	621,014	1.0%					621,014	1.0%	
	隻数	—	147						147		
21年度	数量	102,818	957	0.9%					957	0.9%	
	金額	52,515,092	419,774	0.8%					419,774	0.8%	
	隻数	—	83						83		
22年度	数量	96,712	389	0.4%					389	0.4%	
	金額	49,983,823	202,082	0.4%					202,082	0.4%	
	隻数	—	34						34		
23年度	数量	90,941	229	0.3%					229	0.3%	
	金額	47,352,852	93,389	0.2%					93,389	0.2%	
	隻数	—	20						20		
24年度	数量	84,603	88	0.1%					88	0.1%	
	金額	44,318,789	30,607	0.1%					30,607	0.1%	
	隻数	—	8						8		
25年度	数量	77,244	61	0.1%					61	0.1%	
	金額	44,293,314	22,227	0.1%					22,227	0.1%	
	隻数	—	9						9		
26年度	数量	78,554	78	0.1%					78	0.1%	
	金額	46,672,156	32,429	0.1%					32,429	0.1%	
	隻数	—	8						8		
27年度	数量	78,217	67	0.1%					67	0.1%	
	金額	47,519,148	21,501	0.1%					21,501	0.1%	
	隻数	—	9						9		

国鮮魚運搬船による輸入生鮮水産物の推移(年度)

年度	24年度	25年度	前年比	26年度	前年比	27年度	前年比
15年度	981	8	112.5%	8	88.9%	9	112.5%

(単位:トン)

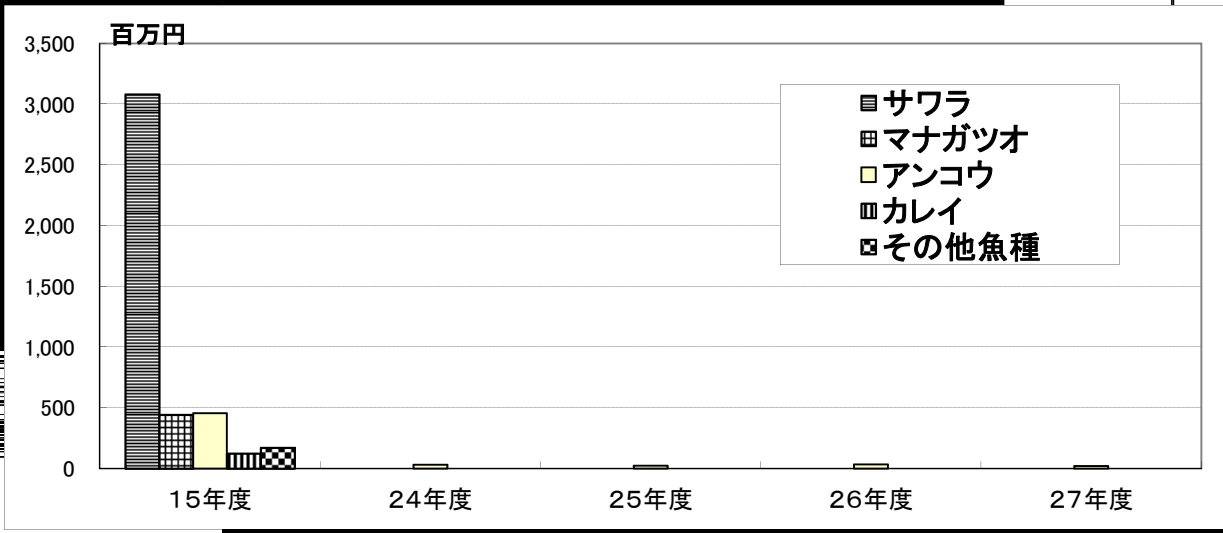
年度	24年度	25年度	前年比	26年度	前年比	27年度	前年比
サワラ	7,800	0	0.0%	0	0.0%	0	0.0%
マナガツオ	761	0	0.0%	0	0.0%	0	0.0%
アンコウ	1,540	88	69.7%	78	127.9%	67	86.2%
カレイ	227	0	0.0%	0	0.0%	0	0.0%
その他魚種	527	0	0.0%	0	0.0%	0	0.0%
計	10,855	88	69.7%	78	127.9%	67	86.2%



27年度

(単位:千円)

年度	前年比
27年度	0%
26年度	0%
25年度	66.3%
24年度	0%
15年度	66.3%

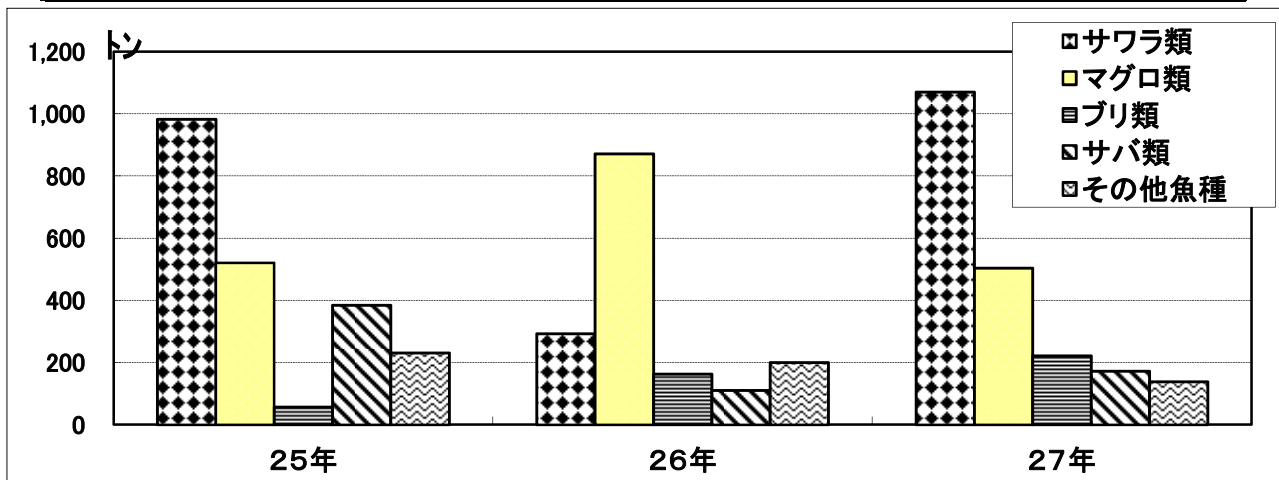


韓国(コンテナ貨物)からの輸入生鮮水産物の推移(暦年)

○取扱数量

(単位:トン)

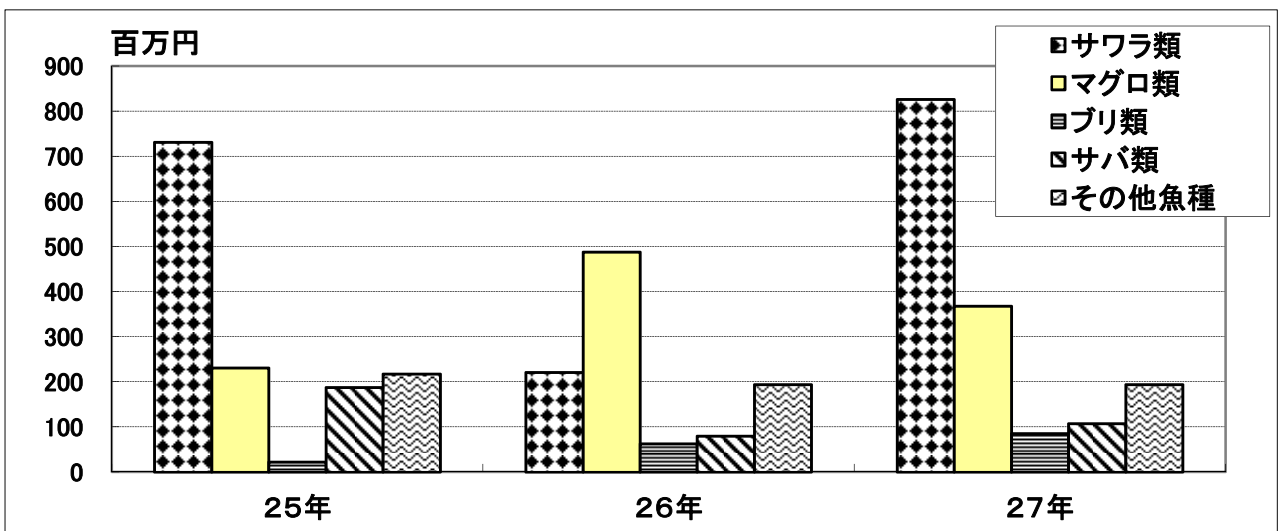
	25年	26年	前年比	27年	前年比
サワラ類	983	293	29.8%	1,070	365.2%
マグロ類	521	871	167.2%	504	57.9%
ブリ類	57	163	286.0%	222	136.2%
サバ類	384	110	28.7%	172	156.4%
その他魚種	231	200	86.6%	138	69.0%
合計	2,176	1,637	75.2%	2,106	128.7%



○取扱金額

(単位:千円)

	25年	26年	前年比	27年	前年比
サワラ類	730,786	220,964	30.2%	825,719	373.7%
マグロ類	231,035	487,786	211.1%	367,392	75.3%
ブリ類	22,140	62,742	283.4%	85,679	136.6%
サバ類	187,701	79,467	42.3%	107,483	135.3%
その他魚種	217,557	193,700	89.0%	194,050	100.2%
合計	1,389,219	1,044,659	75.2%	1,580,322	151.3%

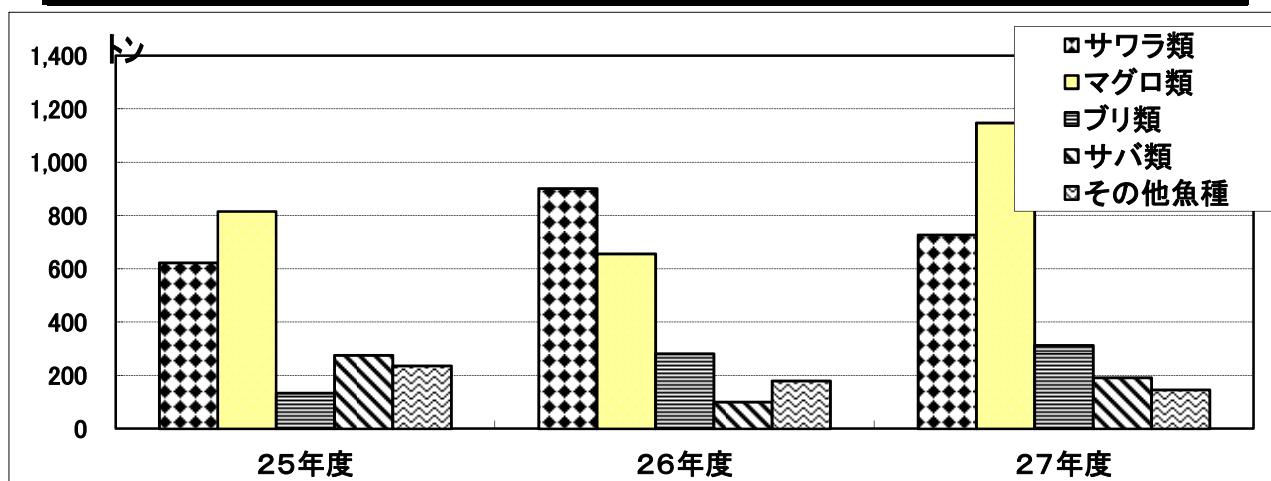


韓国(コンテナ貨物)からの輸入生鮮水産物の推移(年度)

○取扱数量

(単位:トン)

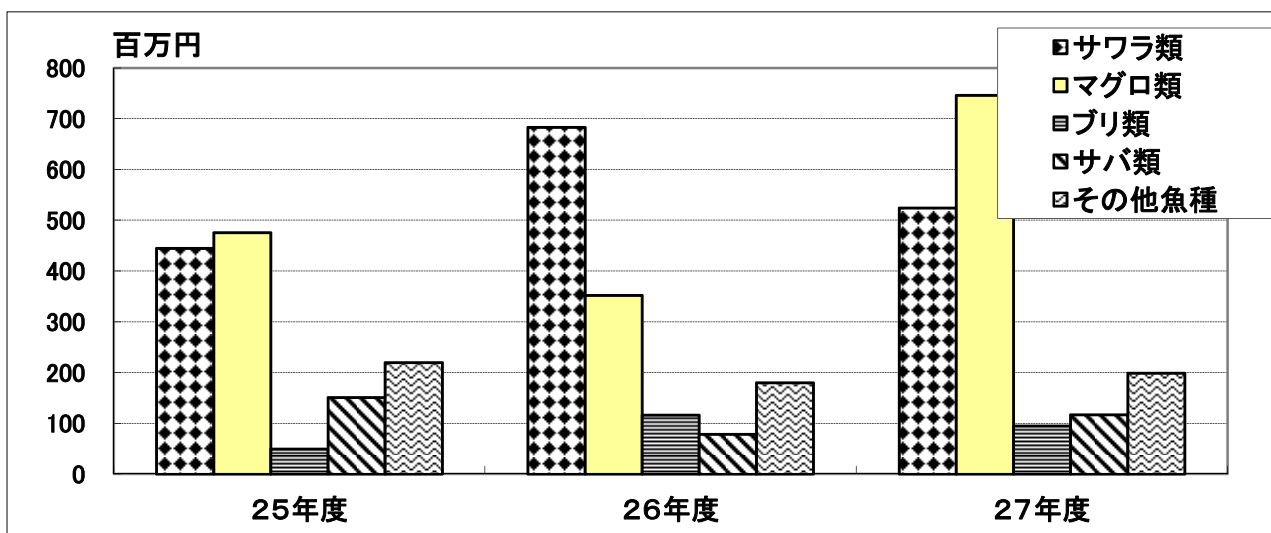
	25年度	26年度	前年比	27年度	前年比
サワラ類	622	901	144.9%	727	80.7%
マグロ類	815	656	80.5%	1,147	174.9%
ブリ類	134	281	209.7%	313	111.4%
サバ類	276	100	36.1%	191	191.6%
その他魚種	236	179	76.1%	146	81.4%
合計	2,083	2,117	101.7%	2,524	119.2%



○取扱金額

(単位:千円)

	25年度	26年度	前年比	27年度	前年比
サワラ類	444,756	683,088	153.6%	524,313	76.8%
マグロ類	475,580	352,179	74.1%	746,201	211.9%
ブリ類	49,489	116,253	234.9%	94,789	81.5%
サバ類	150,734	78,464	52.1%	117,006	149.1%
その他魚種	219,744	179,924	81.9%	198,866	110.5%
合計	1,340,303	1,409,908	105.2%	1,681,175	119.2%



近隣都市の水産物取扱高(平成25年～27年)

都市名(市場名)	取扱数量(トン)					取扱金額(百万円)				
	25年分	26年分		27年分		25年分	26年分		27年分	
	実数	実数	前年比	実数	前年比	実数	実数	前年比	実数	前年比
長崎	121,514	106,706	87.8%	118,869	111.4%	34,159	32,317	94.6%	34,953	108.2%
松浦	119,176	87,559	73.5%	116,959	133.6%	17,350	14,353	82.7%	15,960	111.2%
佐世保	35,987	38,153	106.0%	42,103	110.4%	9,373	10,151	108.3%	10,199	100.5%
唐津	25,464	24,452	96.0%	36,334	148.6%	4,613	4,811	104.3%	5,136	106.8%
下関	30,816	31,292	101.5%	33,381	106.7%	17,063	17,561	102.9%	19,551	111.3%
北九州	20,264	18,147	89.6%	16,755	92.3%	16,315	15,641	95.9%	15,284	97.7%
福岡	78,816	74,668	94.7%	82,297	110.2%	43,873	45,529	103.8%	47,891	105.2%

全国主要産地市場(漁港)取扱高

数量(トン)					金額(百万円)				
市場名	27年分	順位	26年分	順位	市場名	27年分	順位	26年分	順位
銚子	219,261	1	274,689	1	福岡	47,891	1	45,529	1
焼津	169,007	2	168,129	2	焼津	47,605	2	45,436	2
境港	126,217	3	115,724	6	長崎	34,953	3	32,317	3
長崎	118,869	4	106,706	7	根室	27,521	4	30,402	5
松浦	116,959	5	87,559	10	銚子	23,455	5	31,590	4
釧路	114,977	6	130,571	3	気仙沼	21,268	6	17,050	10
八戸	113,359	7	120,531	4	三崎	20,641	7	20,050	7
石巻	103,905	8	97,082	9	境港	20,571	8	19,274	8
枕崎	97,880	9	102,192	8	八戸	19,699	9	22,969	6
福岡	82,297	10	74,668	12	下関	19,551	10	17,561	9

境港市HP調べ

注)福岡は福岡市中央卸売市場調べ、北九州は同市中央卸売市場調べ、
唐津は佐賀県流通課調べ、焼津は同市水産課調べ。

数値、順位は変更になることがあります。

◇ 魚種別の取扱状況

生鮮水産物魚種別・産地別取扱高

卸売業者

産地	1月	2月	3月	4月	5月	6月	7月	8月
総計	7,399,341	6,458,119	7,313,812	6,727,798	6,268,470	5,237,562	4,931,035	4,716,199
	3,611,198,732	2,957,278,363	3,180,003,850	3,014,280,437	2,783,727,267	2,996,043,816	2,933,030,091	2,926,888,083
平均単価	488	458	435	448	444	572	595	621
福岡	343,207	318,852	367,545	777,578	2,255,326	1,608,150	1,132,469	1,283,109
	231,101,023	216,237,575	255,887,364	261,141,948	685,593,249	695,119,719	589,254,608	579,476,831
東シナ海	0	0	7,404	0	0	0	3,472	46,305
	0	0	413,316	0	0	0	4,833,151	73,633,311
香岐	69,757	121,458	45,955	16,761	35,890	69,499	38,066	19,076
	46,747,091	60,309,487	34,033,915	10,681,857	15,988,315	26,976,415	18,042,963	7,621,392
対馬	3,929,168	2,582,953	2,953,338	2,183,762	989,033	843,761	950,179	956,376
	1,217,583,315	573,063,862	490,726,344	463,272,461	485,759,407	696,892,228	601,545,318	614,421,988
五島	0	0	114,879	4,375	122,389	23,304	40	851
	0	0	42,251,760	341,280	11,483,532	17,811,144	45,252	138,888
佐賀	105,572	99,579	85,333	65,965	64,743	68,339	65,950	68,132
	108,223,542	105,106,319	94,645,089	74,874,100	88,426,986	88,540,821	102,439,256	85,852,582
長崎	884,503	789,083	1,019,363	852,336	839,570	667,005	643,189	645,954
	710,515,192	622,042,243	707,464,101	587,810,836	489,516,684	431,118,931	442,088,708	426,522,008
鹿児島	165,911	200,922	195,628	267,532	153,415	178,420	167,445	169,907
	137,017,135	125,171,757	154,983,809	176,077,698	136,707,206	137,633,324	121,548,789	164,419,970
その他	1,901,223	2,345,272	2,524,367	2,559,489	1,808,104	1,779,084	1,930,225	1,526,489
	1,160,011,434	1,255,347,120	1,399,598,152	1,440,080,257	870,251,888	901,951,234	1,053,232,046	974,801,113

総合計

単位：上段…kg
下段…円

9月	10月	11月	12月	年 計	1月	2月	3月	年 度 計
4,722,221	5,634,990	4,812,830	7,773,172	71,995,549	5,000,805	6,924,073	5,485,191	68,234,346
2,779,724,289	3,195,882,644	2,885,832,965	4,291,472,915	37,555,363,452	2,931,729,744	3,230,729,042	3,293,961,056	37,263,302,349
589	567	600	552	522	586	467	601	546
1,186,939	1,728,109	1,059,258	1,646,349	13,706,891	205,317	311,626	321,503	13,515,733
509,565,973	707,026,524	456,902,746	672,762,489	5,860,070,049	173,214,267	239,674,210	219,376,834	5,789,109,398
132,793	38,645	0	0	228,619	0	0	1,616	222,831
32,766,890	66,687,202	0	0	178,333,870	0	0	234,900	178,155,454
35,920	32,715	64,620	127,484	677,201	81,397	73,257	80,466	675,151
22,312,505	21,027,617	41,741,195	79,624,618	385,107,370	59,619,187	44,149,089	38,282,039	386,067,192
469,589	1,003,293	837,794	2,734,125	20,433,371	1,951,734	3,313,635	1,120,226	17,353,507
413,362,294	549,360,435	411,711,237	834,700,278	7,352,399,167	623,401,415	853,228,272	411,216,784	6,958,872,117
1,886	2,379	0	404	270,507	0	30	0	155,658
248,724	551,880	0	215,211	73,087,671	0	9,720	0	30,845,631
60,497	92,652	96,251	124,726	997,739	95,939	87,111	84,459	974,764
87,724,476	114,839,634	94,730,776	149,603,557	1,195,007,138	89,342,094	91,806,858	73,123,854	1,141,304,994
695,229	808,053	805,788	1,215,259	9,865,332	868,393	831,880	916,663	9,789,319
437,151,881	497,366,621	531,388,022	918,794,030	6,801,779,257	692,996,333	645,801,128	643,086,951	6,743,642,133
188,357	141,024	160,875	158,791	2,148,227	163,310	126,606	223,204	2,098,886
158,428,942	127,220,667	141,299,560	172,416,786	1,752,925,643	160,285,819	136,493,831	217,923,429	1,850,456,021
1,951,011	1,788,120	1,788,244	1,766,034	23,667,662	1,634,715	2,179,928	2,737,054	23,448,497
1,118,162,604	1,111,802,064	1,208,059,429	1,463,355,946	13,956,653,287	1,132,870,629	1,219,565,934	1,690,716,265	14,184,849,409

生鮮水産物魚種別・産地別取扱高 — まぐろ類

産地	27年1月	27年2月	27年3月	27年4月	27年5月	27年6月	27年7月	27年8月
総計	144,770	58,913	84,498	360,971	65,947	121,695	128,905	63,299
平均単価	194,376.621	127,477.507	167,148.637	302,744.228	132,948.350	163,920.256	151,148.184	126,457.444
福岡	1,343	2,164	1,978	839	2,016	1,347	1,173	1,998
東シナ海	189		5		26		83	14
彦岐	233,469		2,700		31,288		35,208	3,780
対馬			238					
五島			111,240					
佐賀	1,314	31	157	76	95	6,461	10,190	2,849
長崎	1,819,562	103,604	480,739	296,806	154,613	4,274,451	4,392,289	1,406,350
鹿児島	17,955	685	892	134	420	13,485	48,369	9,310
その他	18,109,497	1,558,732	2,640,591	314,949	854,480	10,060,982	24,291,537	4,752,674
平均単価					2,415	23,259		
福岡	5	5			750,816	17,805,960		
佐賀	3,888	9,720						
長崎	34,098	27,609	28,155	16,683	15,983	13,837	12,086	18,556
鹿児島	73,496,459	80,356,187	84,594,889	54,208,811	47,078,246	37,529,096	34,291,164	43,654,076
その他	1,053	1,593	3,277	2,594	3,877	4,782	2,745	5,485
平均単価	3,211,543	3,818,490	3,859,439	3,021,193	8,763,504	15,919,646	9,528,123	18,918,728
福岡	90,156	28,990	51,774	341,484	43,131	59,871	55,432	27,085
その他	97,502,203	41,630,774	75,459,039	244,902,469	75,315,403	78,330,121	78,609,863	57,721,836

生鮮水産物魚種別・産地別取扱高 — かます類

産地	27年1月	27年2月	27年3月	27年4月	27年5月	27年6月	27年7月	27年8月
総計	16,220	80,177	6,879	13,952	16,698	18,549	16,733	27,236
平均単価	7,158,240	37,038,276	3,937,248	7,423,380	8,586,756	10,834,560	10,469,682	12,552,462
福岡	441	462	572	532	514	584	626	461
東シナ海	12	70		90	498	1,942	3,378	6,200
彦岐	5,400	104,112		73,440	111,780	531,036	1,288,440	1,696,032
対馬								
五島								
佐賀	4	68	16					
長崎	864	65,556	19,980					
鹿児島	8,193	67,646	94	177	2,835	4,058	2,683	1,171
その他	2,456,136	29,311,632	61,020	115,992	2,594,700	3,691,656	2,670,300	1,398,168
平均単価								
福岡	370	3,160	1,093	1,565	730	209	262	719
佐賀	235,224	2,722,572	855,576	781,596	220,644	87,912	175,878	364,608
長崎	1,081	1,123	1,216	1,485	1,759	1,738	4,241	13,058
鹿児島	817,668	658,260	833,004	1,127,196	1,027,188	1,020,708	2,960,496	6,601,986
その他	2,482	759		160	227	4,047	4,352	2,626
平均単価	867,024	221,832		43,200	143,532	2,238,840	2,684,016	1,384,776
福岡	4,078	7,351	4,460	10,475	10,649	6,555	1,817	3,462
その他	2,775,924	3,954,312	2,167,668	5,281,956	4,488,912	3,264,408	690,552	1,106,892

(単位/上段:kg 下段:円 平均単価:円)

27年9月	27年10月	27年11月	27年12月	年計	28年1月	28年2月	28年3月	年度計
60,090	70,921	84,736	124,064	1,368,809	109,266	161,577	624,278	1,975,749
125,092,750	144,178,478	149,776,860	224,463,567	2,009,732,882	164,534,104	259,325,768	584,115,501	2,528,705,490
2,082	2,033	1,768	1,809	1,468	1,506	1,605	936	1,280
726	41	72	1,730	2,886	613	803	120	4,228
564,030	42,741	34,020	1,136,458	2,083,694	573,166	946,601	208,742	3,576,034
				238				
				111,240				
1,224	8,376	26,424	17,568	74,765	4,619	2,382	954	81,218
966,589	9,928,056	20,113,152	18,873,667	62,809,878	9,993,005	5,036,115	2,222,894	77,657,987
18,764	23,274	11,974	12,859	158,121	9,800	34,227	1,736	184,352
21,121,674	27,793,768	19,080,291	21,655,386	152,234,561	19,488,741	63,956,656	3,745,450	217,116,588
				25,674				25,674
				18,556,776				18,556,776
14	715	76	132	947	146	301		1,384
5,940	597,791	156,276	91,865	865,480	146,826	341,842		1,340,540
11,355	12,035	7,770	20,449	218,616	15,689	27,059	24,911	196,412
35,037,364	38,369,538	25,539,897	60,735,359	614,891,086	37,148,635	56,608,081	48,009,957	518,210,224
3,944	4,264	5,165	4,858	43,637	2,499	5,086	7,219	52,518
12,257,584	14,512,445	18,322,524	18,004,023	130,137,242	9,140,018	18,480,127	26,038,737	172,906,652
24,063	22,216	33,255	66,468	843,925	75,901	91,719	589,338	1,429,963
55,139,569	52,934,139	66,530,700	103,966,809	1,028,042,925	88,043,713	113,956,346	503,889,721	1,519,340,689

27年9月	27年10月	27年11月	27年12月	年計	28年1月	28年2月	28年3月	年度計
32,526	37,584	50,366	32,327	349,247	10,191	23,710	18,155	298,027
13,898,844	18,121,968	18,413,190	13,644,720	162,079,326	5,649,156	11,800,620	9,761,418	141,156,756
427	482	366	422	464	554	498	538	474
1,096	4,124	301	12	17,723				17,641
543,024	1,148,256	36,828	756	5,539,104				5,429,592
10				10				10
2,160				2,160				2,160
	92	152	84	416	12	8	4	352
	93,852	196,776	105,948	482,976	21,600	12,420	7,560	438,156
1,187	1,708	533	3,776	94,061	762	12,423	432	31,745
647,784	791,100	217,404	2,550,204	46,506,096	408,888	4,260,060	469,260	19,815,516
2,019	1,800	1,974	1,706	15,607	191		81	11,256
1,112,184	1,184,652	1,876,932	1,595,700	11,213,478	218,916		72,360	7,691,382
25,606	24,394	20,553	10,998	107,252	2,729	1,920	1,511	109,991
10,118,304	12,601,008	10,534,914	5,054,940	53,355,672	1,560,600	1,488,672	906,552	55,002,564
68	422	1,652	72	16,867	686		8	14,320
36,180	156,708	535,896	18,144	8,330,148	67,824		2,700	7,311,816
2,540	5,044	25,201	15,679	97,311	5,812	9,359	16,119	112,712
1,439,208	2,146,392	5,014,440	4,319,028	36,649,692	3,371,328	6,039,468	8,302,986	45,465,570

生鮮水産物魚種別・産地別取扱高 — かじき類

産地	27年1月	27年2月	27年3月	27年4月	27年5月	27年6月	27年7月	27年8月
総計	3,330,396	3,341,543	4,447,089	5,866,191	3,756,601	4,344,948	4,406,918	6,086,507
平均単価	865	761	744	739	760	796	779	676
福岡						115		82
東シナ海						86,940		18,144
香岐								
対馬					54	776	21	113
五島					29,160	502,200	11,340	60,534
佐賀								90
長崎	233	130		206	186	176		194,400
鹿児島	251,640	126,360		189,432	327,672	114,048		
その他	3,619	4,259	5,975	7,727	4,706	4,393	5,634	8,719
	3,078,756	3,215,183	4,447,089	5,676,759	3,399,769	3,641,760	4,395,578	5,813,429

生鮮水産物魚種別・産地別取扱高 — かつお類

産地	27年1月	27年2月	27年3月	27年4月	27年5月	27年6月	27年7月	27年8月
総計	19,897,703	24,339,231	31,090,959	35,935,947	32,079,593	28,084,205	38,996,658	30,620,540
平均単価	468	524	411	449	367	426	406	543
福岡	83	157	117		25	32	35	768
東シナ海	22,140	44,280	31,536		9,180	14,364	14,040	69,984
香岐	47					46	244	887
対馬	94,392					75,600	279,828	778,140
五島	3,966	7			40	684	1,189	1,384
佐賀	139,374	1,080			17,820	940,140	1,769,796	1,638,252
長崎			2,653		51			
鹿児島			442,800		25,920			
その他	70		342		5			39
	205,200		638,604		1,080			10,800
	15,380	7,370	3,192	1,572	1,200	2,976	23,234	25,577
	12,303,694	6,644,430	2,735,855	1,188,972	1,047,600	2,397,491	8,421,250	15,051,955
	11,514	16,669	37,500	14,927	14,932	19,848	30,201	20,205
	3,804,948	6,862,166	12,583,793	6,777,257	5,629,333	9,711,921	14,087,769	10,150,743
	11,439	22,265	31,913	63,507	71,251	42,378	41,111	7,529
	3,327,955	10,787,275	14,658,371	27,969,718	25,348,660	14,944,689	14,423,975	2,920,666

(単位/上段:kg 下段:円 平均単価:円)

27年9月	27年10月	27年11月	27年12月	年計	28年1月	28年2月	28年3月	年度計
4,925	9,191	9,668	7,521	78,519	2,321	5,158	5,538	77,320
3,954,496	9,263,214	8,209,971	7,575,054	64,582,928	1,850,137	3,811,169	4,087,108	63,212,314
803	1,008	849	1,007	823	797	739	738	818
211	316	225		949				949
176,472	290,520	216,000		788,076				788,076
1,774	5,402	5,921	55	14,116	7			14,123
1,630,962	5,599,476	5,449,788	59,400	13,342,860	3,780			13,346,640
	54	45	21	210				210
	46,656	48,600	15,876	305,532				305,532
252	1,175	45	90	2,493	12	1,460	98	3,700
189,778	1,285,956	48,600	140,400	2,673,886	14,731	889,542	74,088	3,274,247
2,688	2,244	3,432	7,355	60,751	2,302	3,698	5,440	58,338
1,957,284	2,040,606	2,446,983	7,359,378	47,472,574	1,831,626	2,921,627	4,013,020	45,497,819

27年9月	27年10月	27年11月	27年12月	年計	28年1月	28年2月	28年3月	年度計
88,789	83,316	105,796	135,592	964,054	42,296	37,144	46,329	925,139
39,861,625	40,272,912	54,003,250	43,489,803	418,672,426	15,255,534	17,322,965	23,116,008	399,039,040
449	483	510	321	434	361	466	499	431
215		7,753	61,571	70,756	15	57	21	70,492
42,120		1,007,759	3,988,170	5,243,573	4,104	17,064	4,320	5,171,105
5,333				5,333				5,333
351,864				351,864				351,864
137	93	3,461	4,537	9,452	68			9,473
150,822	53,044	5,144,115	7,397,509	13,973,450	210,708			14,089,766
18,374	40,002	43,319	28,516	137,481	20,036	450	8	154,002
12,374,478	23,799,355	25,644,768	7,818,314	74,143,377	1,574,856	21,600	3,240	75,602,619
	35		60	2,799				146
	11,340		55,620	535,680				92,880
532	3,301	1,649	404	6,342	27			5,957
248,292	1,648,296	1,079,946	296,568	4,128,786	19,602			3,304,584
15,769	21,006	35,184	29,971	182,431	8,870	3,804	476	169,639
8,062,844	9,940,320	16,195,248	20,033,794	104,023,453	6,469,232	3,156,381	515,916	92,481,003
31,807	5,957	2,222	3,158	208,940	3,271	7,206	17,772	171,506
13,954,649	2,353,546	1,148,189	2,280,746	89,345,060	2,261,322	3,795,200	9,506,682	81,657,357
16,622	12,922	12,208	7,375	340,520	10,009	25,627	28,052	338,591
4,676,556	2,467,011	3,783,225	1,619,082	126,927,183	4,715,710	10,332,720	13,085,850	126,287,862

生鮮水産物魚種別・産地別取扱高 — まながつお類

産地	27年1月	27年2月	27年3月	27年4月	27年5月	27年6月	27年7月	27年8月
総計	16,971	10,501	6,104	3,333	5,831	4,121	3,075	16,564
	28,644,816	14,307,514	9,474,412	2,350,846	3,496,704	4,116,680	6,494,313	16,523,041
平均単価	1,688	1,362	1,552	705	600	999	2,112	998
	224	37	5	5	52	273	717	1,677
福岡	484,262	89,630	13,230	13,932	164,915	753,564	1,534,332	2,296,104
東シナ海								
香岐								
	205	54	15	34	114	4		
対馬	137,916	66,442	28,447	80,742	56,646	12,506		
五島								
			13		48	87		
佐賀			34,958		153,987	260,658		
	3,939	2,188	859	565	2,309	3,034	315	1,613
長崎	1,140,296	658,520	532,980	343,062	1,089,504	1,121,472	280,821	708,156
		1,655		1,300	1,480	26	25	230
鹿児島		636,012		472,284	651,132	33,912	9,072	75,492
	12,603	6,567	5,212	1,429	1,828	697	2,018	13,044
その他	26,882,342	12,856,910	8,864,797	1,440,826	1,380,520	1,934,568	4,670,088	13,443,289

生鮮水産物魚種別・産地別取扱高 — さめ類

産地	27年1月	27年2月	27年3月	27年4月	27年5月	27年6月	27年7月	27年8月
総計	2,610	1,387	1,809	2,944	2,203	2,009	1,262	827
	439,506	244,037	335,102	491,067	260,788	232,545	140,994	91,390
平均単価	168	176	185	167	118	116	112	111
	896	370	556	956	951	1,056	778	450
福岡	151,200	77,004	107,784	150,379	126,058	120,636	79,488	43,665
東シナ海								
	10				10	20	20	
香岐	540				324	972	648	
		11	26	170		20	50	6
対馬		1,728	2,700	18,468		3,888	4,320	1,080
五島								
	8	25	76	43	57	68		39
佐賀	324	5,940	19,440	7,236	11,729	14,796		3,888
	1,074	642	816	666	548	616	340	332
長崎	118,098	76,313	122,666	110,324	51,829	67,089	51,894	42,757
						4		
鹿児島						1,080		
	622	339	335	1,109	637	225	74	
その他	169,344	83,052	82,512	204,660	70,848	24,084	4,644	

(単位/上段:kg 下段:円 平均単価:円)

27年9月	27年10月	27年11月	27年12月	年計	28年1月	28年2月	28年3月	年度計
25,920	12,537	4,791	29,066	138,814	13,572	15,650	19,429	153,889
26,255,176	9,355,500	8,567,901	36,257,809	165,844,712	24,339,409	23,197,792	21,552,218	182,507,389
1,013	746	1,788	1,247	1,195	1,793	1,482	1,109	1,186
4,315	348	86	22	7,761		2	6	7,503
10,547,961	914,814	136,318	55,890	17,004,952		11,664	24,181	16,453,675
40				40				40
2,160				2,160				2,160
7	308			741	9	63	13	552
2,700	110,808			496,207	32,227	57,024	48,168	400,821
6	8	4		166	7	36		196
16,070	27,454	12,798		505,925	2,160	37,670		510,797
2,149	1,483	281	855	19,590	4,529	5,169	1,316	23,618
1,137,780	561,211	313,048	1,242,801	9,129,651	3,579,372	2,844,212	624,963	13,846,402
700	607		8	6,031			76	4,452
257,364	192,348		29,236	2,356,852			39,420	1,760,260
18,703	9,783	4,420	28,181	104,485	9,027	10,380	18,018	117,528
14,291,141	7,548,865	8,105,737	34,929,882	136,348,965	20,725,650	20,247,222	20,815,486	149,533,274

27年9月	27年10月	27年11月	27年12月	年計	28年1月	28年2月	28年3月	年度計
1,412	1,714	2,293	1,863	22,333	1,549	1,608	2,721	22,405
219,240	233,712	353,927	392,882	3,435,190	277,538	310,174	677,824	3,682,081
155	136	154	211	154	179	193	249	164
279	767	1,030	476	8,565	428	344	635	8,150
16,416	78,516	103,907	61,430	1,116,483	97,956	84,682	141,264	1,104,397
				60				50
				2,484				1,944
40	20	52	91	486	20	221	153	843
6,480	2,160	10,152	7,236	58,212	1,944	39,636	39,528	134,892
16	65	5	213	615	123	130	172	931
1,836	8,532	540	115,236	189,497	38,232	34,452	38,772	275,249
604	551	417	690	7,296	828	704	1,171	7,467
73,656	83,160	67,500	129,276	994,562	112,838	106,152	289,672	1,186,147
				4				4
				1,080				1,080
473	311	789	393	5,307	150	209	590	4,960
120,852	61,344	171,828	79,704	1,072,872	26,568	45,252	168,588	978,372

生鮮水産物魚種別・産地別取扱高 — いわし類合計

産地	27年1月	27年2月	27年3月	27年4月	27年5月	27年6月	27年7月	27年8月
総計	351,117	498,455	756,330	672,055	819,303	561,023	675,966	480,840
平均単価	48,427,259	62,243,893	94,384,410	89,412,144	90,817,074	101,412,987	112,771,045	82,821,684
福岡	138	125	125	133	111	181	167	172
東シナ海	90	5	37	27,723	224,484	53,349	61,924	29,896
香岐	17,496	2,700	8,640	1,328,076	9,358,502	3,314,520	3,941,298	1,825,848
対馬	460	32	107,972	25,774	11,141		13,749	25,770
五島	104,760	5,400	6,407,316	1,175,418	505,656		632,556	1,161,378
佐賀			393		819			
長崎			39,420		53,460			
鹿児島	336		39		840		293	
その他	29,160		10,800		95,040		15,120	
平均単価	1,237	485	1,363	7,052	4,565	4,257	1,734	21,076
福岡	395,928	116,316	239,976	1,188,540	1,425,006	862,596	295,272	4,001,940
東シナ海	5,012	8,319	945	17,509	1,204	3,199	6,620	5,892
香岐	675,216	1,201,176	71,064	2,241,324	202,068	419,796	918,648	572,400
対馬	343,982	489,614	645,581	593,997	576,250	500,218	591,646	398,206
五島	47,204,699	60,918,301	87,607,194	83,478,786	79,177,342	96,816,075	106,968,151	75,260,118

生鮮水産物魚種別・産地別取扱高 — まいわし類

産地	27年1月	27年2月	27年3月	27年4月	27年5月	27年6月	27年7月	27年8月
総計	337,948	463,200	697,948	614,800	681,879	498,380	614,741	436,298
平均単価	46,015,403	56,823,265	84,235,110	82,338,360	76,987,458	93,050,925	104,089,249	76,607,904
福岡	136	123	121	134	113	187	169	176
東シナ海	15	5	37	21,855	171,636	34,269	41,915	22,884
香岐	3,240	2,700	8,640	866,484	5,927,558	1,837,296	2,659,446	1,294,272
対馬	285	32	106,003	13,622	8,977		10,775	17,060
五島	77,760	5,400	6,283,332	470,286	318,384		438,048	762,318
佐賀	49						293	
長崎	15,120						15,120	
鹿児島	1,188	457	301	294	2,738	792	1,029	1,690
その他	388,152	108,540	38,340	62,532	1,192,320	220,428	164,808	495,180
平均単価	4,012	8,074	560	4,468	1,204	1,750	5,073	2,814
福岡	513,216	1,150,092	30,888	459,972	202,068	158,544	516,456	167,400
東シナ海	332,399	454,632	591,047	574,561	497,324	461,569	555,656	391,850
香岐	45,017,915	55,556,533	77,873,910	80,479,086	69,347,128	90,834,657	100,295,371	73,888,734

(単位/上段:kg 下段:円 平均単価:円)

27年9月	27年10月	27年11月	27年12月	年計	28年1月	28年2月	28年3月	年度計
369,434	376,723	353,220	305,660	6,220,126	358,029	613,948	632,930	6,219,131
67,966,759	72,188,715	48,270,195	48,557,509	919,273,674	58,189,154	96,398,028	85,101,771	953,907,065
184	192	137	159	148	163	157	134	153
208		32	246	397,994	135	20		398,017
12,312		2,160	19,548	19,831,100	8,748	2,160		19,813,172
			86	184,984	2,036	23,524	11,429	113,509
			8,640	10,001,124	350,136	1,043,820	527,148	5,404,752
				1,212				819
				92,880				53,460
2,416	413	185	89	4,611	1,648		512	6,396
449,496	162,324	62,964	9,612	834,516	79,056		152,064	1,025,676
14,138	26,109	59,936	15,351	157,303	8,619	2,626	4,206	169,669
3,490,236	4,653,720	4,589,892	2,466,720	23,726,142	1,328,724	339,444	627,912	25,270,002
4,732	3,664	37,070	13,688	107,854	8,654	6,009	10,631	118,872
861,300	577,152	8,086,176	2,852,010	18,678,330	1,142,748	966,600	1,530,036	20,370,258
347,940	346,537	255,997	276,200	5,366,168	336,937	581,769	606,152	5,411,849
63,153,415	66,795,519	35,529,003	43,200,979	846,109,582	55,279,742	94,046,004	82,264,611	881,969,745

27年9月	27年10月	27年11月	27年12月	年計	28年1月	28年2月	28年3月	年度計
341,060	352,273	269,681	266,669	5,574,877	325,792	577,826	589,395	5,568,794
62,887,627	67,867,311	39,954,843	42,790,417	833,647,872	51,800,414	91,310,256	79,422,375	869,107,139
184	193	148	160	150	159	158	135	156
		32		292,648				292,591
		2,160		12,601,796				12,587,216
				156,754	28	14,224	6,116	70,802
				8,355,528	3,456	496,584	243,540	2,732,616
2,416			5	2,763				2,714
449,496			540	480,276				465,156
6,869	17,866			33,224	3,485	1,484	49	36,296
1,657,044	3,038,364			7,365,708	458,892	213,516	13,608	7,516,692
4,452		27,534	8,857	68,798	6,442	2,109	548	65,251
803,952		6,771,384	2,103,138	12,877,110	803,520	354,348	69,120	12,409,902
327,323	334,407	242,115	257,807	5,020,690	315,837	560,009	582,682	5,101,140
59,977,135	64,828,947	33,181,299	40,686,739	791,967,454	50,534,546	90,245,808	79,096,107	833,395,557

生鮮水産物魚種別・産地別取扱高 — かたくちいわし類

産地	27年1月	27年2月	27年3月	27年4月	27年5月	27年6月	27年7月	27年8月
総計	1,105 65,016	1,736 67,824	789 48,168	588 40,392	6,030 180,900	1,008 89,802	21 972	
平均単価	59	39	61	69	30	89	46	
福岡	75 14,256				6,030 180,900			
東シナ海								
香岐								
対馬								
五島								
佐賀	280 12,960							
長崎			320 13,824					
鹿児島								
その他	750 37,800	1,736 67,824	469 34,344	588 40,392		1,008 89,802	21 972	

生鮮水産物魚種別・産地別取扱高 — うるめいわし類

産地	27年1月	27年2月	27年3月	27年4月	27年5月	27年6月	27年7月	27年8月
総計	12,064 2,346,840	33,519 5,352,804	57,593 10,101,132	56,667 7,033,392	131,394 13,648,716	61,635 8,272,260	61,204 8,680,824	44,542 6,213,780
平均単価	195	160	175	124	104	134	142	140
福岡				5,868 461,592	46,818 3,250,044	19,080 1,477,224	20,009 1,281,852	7,012 531,576
東シナ海								
香岐								
対馬	175 27,000		1,969 123,984	12,152 705,132	2,164 187,272		2,974 194,508	8,710 399,060
五島			393 39,420		819 53,460			
佐賀	7 1,080		39 10,800		840 95,040			
長崎	49 7,776	28 7,776	742 187,812	6,758 1,126,008	1,827 232,686	3,465 642,168	705 130,464	19,386 3,506,760
鹿児島	1,000 162,000	245 51,084	385 40,176	13,041 1,781,352		1,449 261,252	1,547 402,192	3,078 405,000
その他	10,833 2,148,984	33,246 5,293,944	54,065 9,698,940	18,848 2,959,308	78,926 9,830,214	37,641 5,891,616	35,969 6,671,808	6,356 1,371,384

(単位/上段:kg 下段:円 平均単価:円)

27年9月	27年10月	27年11月	27年12月	年計	28年1月	28年2月	28年3月	年度計
	1,804		275	13,356	2,467	920	434	13,547
	80,676		20,088	593,838	132,624	29,160	19,764	594,378
	45		73	44	54	32	46	44
			215	6,320	135			6,380
			16,848	212,004	8,748			206,496
			60	340	1,632			1,692
			3,240	16,200	76,896			80,136
				320	700	520	35	1,255
				13,824	46,980	23,760	7,560	78,300
	1,804			6,376		400	399	4,220
	80,676			351,810		5,400	12,204	229,446

27年9月	27年10月	27年11月	27年12月	年計	28年1月	28年2月	28年3月	年度計
28,374	22,646	83,539	38,716	631,893	29,770	35,202	43,101	636,790
5,079,132	4,240,728	8,315,352	5,747,004	85,031,964	6,256,116	5,058,612	5,659,632	84,205,548
179	187	100	148	135	210	144	131	132
208			31	99,026		20		99,046
12,312			2,700	7,017,300		2,160		7,019,460
			86	28,230	2,008	9,300	5,313	42,707
			8,640	1,645,596	346,680	547,236	283,608	2,672,136
				1,212				819
				92,880				53,460
	413	185	24	1,508	16		512	1,990
	162,324	62,964	5,832	338,040	2,160		152,064	480,384
7,269	8,243	59,936	15,351	123,759	4,434	622	4,122	132,118
1,833,192	1,615,356	4,589,892	2,466,720	16,346,610	822,852	102,168	606,744	17,675,010
280	3,664	9,536	4,831	39,056	2,212	3,900	10,083	53,621
57,348	577,152	1,314,792	748,872	5,801,220	339,228	612,252	1,460,916	7,960,356
20,617	10,326	13,882	18,393	339,102	21,100	21,360	23,071	306,489
3,176,280	1,885,896	2,347,704	2,514,240	53,790,318	4,745,196	3,794,796	3,156,300	48,344,742

生鮮水産物魚種別・産地別取扱高 — このしろ類

産地	27年1月	27年2月	27年3月	27年4月	27年5月	27年6月	27年7月	27年8月
総計	33,344	63,235	73,517	73,283	54,585	36,383	7,085	5,468
平均単価	3,343,464	6,185,916	6,928,221	7,101,508	5,319,551	3,732,933	844,787	755,892
平均単価	100	98	94	97	97	103	119	138
福岡	32,598	62,205	69,647	67,073	52,962	35,870	6,765	2,403
福岡	3,072,168	5,862,672	6,662,304	6,452,784	4,981,284	3,382,992	721,926	235,116
東シナ海								
香岐			12					
香岐			1,080					
対馬			90	57			35	
対馬			17,064	9,072			8,100	
五島								
佐賀		100	40	376	593	108	131	230
佐賀		8,640	45,165	270,994	238,680	57,391	68,537	137,160
長崎			12	80	49	236	10	150
長崎			2,484	8,640	15,671	249,350	1,728	13,500
鹿児島								
鹿児島	746	930	3,716	5,697	981	169	144	2,685
その他	271,296	314,604	200,124	360,018	83,916	43,200	44,496	370,116

生鮮水産物魚種別・産地別取扱高 — きびなご類

産地	27年1月	27年2月	27年3月	27年4月	27年5月	27年6月	27年7月	27年8月
総計	45,232	28,081	35,480	42,900	64,625	61,869	30,270	52,245
平均単価	11,021,130	10,126,728	12,570,876	13,946,796	15,003,360	14,549,058	9,978,552	13,382,928
平均単価	244	361	354	325	232	235	330	256
福岡								
東シナ海								
香岐								
対馬			350	1,090	265	16	10	176
対馬			180,360	356,832	113,940	7,560	6,480	29,376
五島								
佐賀								
長崎	41,748	24,038	31,692	30,100	55,265	4,081		48,188
長崎	8,481,456	6,869,232	8,669,808	8,076,132	10,421,460	820,692		9,900,036
鹿児島	1,041	1,152	1,464	1,637	1,408	3,935	3,224	1,529
鹿児島	2,249,640	2,473,632	3,189,348	3,576,960	3,039,552	3,661,200	3,488,724	3,042,792
その他	2,443	2,891	1,974	10,073	7,687	53,837	27,036	2,352
その他	290,034	783,864	531,360	1,936,872	1,428,408	10,059,606	6,483,348	410,724

(単位/上段:kg 下段:円 平均単価:円)

27年9月	27年10月	27年11月	27年12月	年計	28年1月	28年2月	28年3月	年度計
7,317	9,813	11,306	23,227	398,563	15,781	44,474	62,066	350,788
1,314,360	1,127,520	1,234,537	2,442,560	40,331,249	2,010,064	4,588,866	6,020,460	36,493,038
180	115	109	105	101	127	103	97	104
1,183	6,377	9,243	19,581	365,907	9,049	42,267	57,288	310,061
121,716	616,356	861,084	1,860,840	34,831,242	876,744	3,998,268	5,375,592	29,484,702
				12				
				1,080				
				182				92
				34,236				17,172
120	202	242	216	2,358	324	547	598	3,687
66,852	69,984	152,971	171,914	1,288,288	245,884	304,614	197,208	1,982,189
2,675	168	95	2,763	6,238	5,195	769	1,228	13,418
613,224	21,168	24,624	344,952	1,295,341	753,840	137,808	172,584	2,357,089
3,339	3,066	1,726	667	23,866	1,213	891	2,952	23,530
512,568	420,012	195,858	64,854	2,881,062	133,596	148,176	275,076	2,651,886

27年9月	27年10月	27年11月	27年12月	年計	28年1月	28年2月	28年3月	年度計
47,117	51,876	59,265	50,901	569,861	50,590	62,740	58,683	633,081
13,178,754	13,011,084	11,676,960	10,337,760	148,783,986	10,148,706	13,693,482	15,483,096	154,390,536
280	251	197	203	261	201	218	264	244
				1,907			55	1,612
				694,548			11,880	526,068
38,717	47,029	52,171	48,556	421,585	48,608	47,389	47,579	467,683
8,781,696	9,392,544	8,390,682	7,465,392	87,269,130	7,781,670	8,552,250	9,540,072	89,122,626
1,379	1,340	1,088	1,252	20,449	897	1,071	1,704	20,464
3,204,306	3,160,080	2,652,696	2,730,888	36,469,818	2,184,300	2,663,280	4,102,272	37,507,050
7,021	3,507	6,006	1,093	125,920	1,085	14,280	9,345	143,322
1,192,752	458,460	633,582	141,480	24,350,490	182,736	2,477,952	1,828,872	27,234,792

生鮮水産物魚種別・産地別取扱高 — あじ類合計

産地	27年1月	27年2月	27年3月	27年4月	27年5月	27年6月	27年7月	27年8月
総計	209,653,817	135,799,717	169,454,004	187,838,939	240,975,273	259,439,062	186,538,701	167,528,091
平均単価	287	406	251	197	205	346	253	235
福岡	1,619,784	3,567,024	6,368,365	15,090,516	115,742,898	148,901,598	64,397,160	70,643,232
東シナ海	15,285	9,669	7,084	3,572	1,102	2,112	5,976	2,437
香岐	4,708,368	5,601,960	3,826,764	1,035,180	406,814	353,808	1,233,576	527,580
対馬	132,033,672	44,438,760	21,730,464	46,003,684	31,614,429	5,515,128	32,247,504	24,898,406
五島			86,170	4,375	98,877			791
佐賀	8,902	4,728	4,526	7,413	4,005	8,774	10,245	14,846
長崎	5,474,520	1,943,136	4,441,298	4,535,568	2,619,432	8,224,308	9,839,502	7,518,258
鹿児島	47,372	31,890	92,714	104,401	83,206	63,277	79,600	58,661
その他	25,701,419	20,566,749	55,289,898	57,767,014	44,198,978	32,949,234	33,718,462	27,286,223
	17,809	26,976	17,376	32,933	18,286	25,938	8,573	11,399
	6,648,048	8,898,660	4,566,024	13,004,280	5,425,523	10,228,860	2,968,920	4,310,118
	56,065	95,846	72,665	89,067	58,228	130,276	92,892	36,725
	33,468,006	50,783,428	35,956,719	50,061,417	31,243,419	53,266,126	42,133,577	32,212,298

生鮮水産物魚種別・産地別取扱高 — まあじ類

産地	27年1月	27年2月	27年3月	27年4月	27年5月	27年6月	27年7月	27年8月
総計	171,943,474	102,037,920	122,489,096	143,852,836	199,419,725	227,731,138	153,316,422	120,230,546
平均単価	367	596	456	343	303	344	243	205
福岡	1,374,948	3,567,024	6,301,260	9,673,722	109,300,914	143,610,192	60,529,680	53,615,628
東シナ海	15,278	9,669	7,064	3,572	1,102	2,112	5,956	2,437
香岐	4,707,288	5,601,960	3,822,444	1,035,180	406,814	353,808	1,230,768	527,580
対馬	121,802,292	40,648,284	8,919,396	31,790,772	22,213,980	5,200,848	32,065,632	24,747,206
五島			84,965	4,375	56,032			791
佐賀	8,441	4,728	4,010	7,413	3,934	8,513	10,111	14,806
長崎	5,244,372	1,943,136	3,543,372	4,535,568	2,601,072	8,118,576	9,782,694	7,511,130
鹿児島	24,989	19,498	69,118	84,291	64,314	50,548	59,340	38,297
その他	17,720,014	16,104,528	43,122,866	50,396,473	38,277,548	28,729,998	26,438,292	21,206,880
	10,743	17,634	14,322	32,208	15,745	18,110	6,015	8,305
	4,829,004	4,940,460	4,002,804	12,743,460	4,044,384	7,780,455	2,291,112	3,660,390
	43,672	64,211	49,273	77,957	45,622	111,534	59,238	22,567
	16,265,556	29,232,528	15,583,806	33,336,381	14,312,473	33,937,261	20,978,244	8,829,756

(単位/上段:kg 下段:円 平均単価:円)

27年9月	27年10月	27年11月	27年12月	年計	28年1月	28年2月	28年3月	年度計
462,112	412,203	668,044	396,865	8,006,272	406,770	1,107,488	649,812	8,430,528
150,814,437	162,839,625	144,320,645	116,553,109	2,131,755,420	135,886,863	214,367,313	197,986,520	2,165,088,578
326	395	216	294	266	334	194	305	257
132,246	84,550	124,633	17,539	2,116,096	3,949	4,194	5,860	2,117,064
36,599,753	29,010,409	27,912,330	9,290,484	529,143,553	3,176,712	3,207,708	4,991,976	528,964,776
90,137				90,137				90,137
10,520,172				10,520,172				10,520,172
1,053	7,787	10,680	6,602	73,359	15,467	13,197	12,259	82,244
199,692	1,837,944	1,940,976	1,138,860	22,811,522	7,893,720	5,347,620	3,561,732	25,477,502
5,201	137,632	348,404	231,194	3,379,287	254,507	946,535	463,638	3,912,265
1,805,220	44,034,300	30,146,580	28,938,276	443,406,423	49,306,784	125,539,880	91,304,236	511,354,427
1,886	1,050		24	193,173				107,003
248,724	283,500		15,984	48,019,716				10,745,244
15,980	16,131	11,047	8,101	114,698	14,432	6,891	15,841	133,706
11,046,672	12,074,724	7,109,424	4,965,084	79,791,926	8,106,912	3,487,104	10,744,164	90,271,152
119,801	94,853	90,268	78,715	944,758	54,542	72,578	80,431	980,333
45,997,266	40,344,718	35,882,363	39,785,340	459,487,664	31,816,931	43,786,991	45,596,877	479,130,397
6,288	7,834	9,192	6,390	188,994	8,161	11,946	24,332	171,272
1,514,792	2,367,608	2,777,436	1,702,404	64,412,673	1,896,264	3,429,216	7,271,208	56,896,629
89,520	62,366	73,820	48,300	905,770	55,712	52,147	47,451	836,504
42,882,146	32,886,422	38,551,536	30,716,677	474,161,771	33,689,540	29,568,794	34,516,327	451,728,279

27年9月	27年10月	27年11月	27年12月	年計	28年1月	28年2月	28年3月	年度計
399,361	350,093	617,706	355,768	5,590,699	276,240	636,680	404,984	6,000,360
119,686,629	133,215,985	114,626,621	86,216,724	1,694,767,116	102,738,294	161,718,552	158,989,230	1,721,742,702
300	381	186	242	303	372	254	393	287
119,858	75,289	117,186	16,817	1,611,345	3,944	4,194	5,860	1,613,105
35,212,968	27,427,777	25,888,950	9,188,100	485,691,163	3,174,552	3,207,708	4,991,976	485,822,167
89,845				89,845				89,845
10,505,052				10,505,052				10,505,052
1,013	7,713	10,640	6,546	73,102	15,437	13,197	12,259	81,984
195,588	1,830,168	1,937,196	1,134,540	22,783,334	7,889,400	5,347,620	3,561,732	25,450,394
3,147	134,806	348,216	230,962	2,039,847	158,263	533,362	253,068	2,536,150
1,374,408	43,556,184	30,068,496	28,810,188	391,197,686	44,217,522	104,660,154	80,196,804	448,902,194
1,886	1,050		8	149,107				64,142
248,724	283,500		8,424	46,469,592				9,276,444
15,851	16,075	9,536	8,093	111,511	14,204	6,891	15,793	131,220
10,954,332	12,070,188	6,450,516	4,958,604	77,713,560	7,980,660	3,487,104	10,727,748	89,178,192
86,451	67,882	61,481	52,714	678,923	34,069	47,724	63,809	710,920
38,065,409	33,995,376	29,110,817	31,055,724	374,223,924	23,359,644	34,400,268	40,069,620	395,106,048
4,702	7,517	8,808	5,220	149,329	7,645	9,528	21,935	145,738
1,028,684	2,272,757	2,688,336	1,416,744	51,698,590	1,731,024	2,586,276	6,402,456	48,646,078
76,608	39,761	61,839	35,408	687,690	42,678	21,784	32,260	627,256
22,101,465	11,780,035	18,482,310	9,644,400	234,484,215	14,385,492	8,029,422	13,038,894	208,856,133

生鮮水産物魚種別・産地別取扱高 — むろあじ類

産地	27年1月	27年2月	27年3月	27年4月	27年5月	27年6月	27年7月	27年8月
総計	26,332	27,108	28,103	5,176	15,026	63,886	41,798	65,890
平均単価	7,320,456	9,922,392	11,700,072	929,880	3,457,944	9,211,914	5,388,012	16,322,148
福岡	278	366	416	180	230	144	129	248
東シナ海	412		12	1,926	4,952	45,670	15,372	62,335
彦岐	109,620		2,700	86,832	674,460	5,169,582	2,191,860	15,611,724
対馬	7		20					
五島	1,080		4,320					
佐賀	14,477	385	215	136	39	182	126	90
長崎	2,642,652	44,280	23,220	12,960	6,912	38,448	30,240	25,380
鹿児島	94		8,424					
その他	461		18		71	261	109	40
平均単価	230,148		11,016		18,360	105,732	53,784	7,128
福岡	5,049	980	13,279	1,371	5,224	2,174	856	768
東シナ海	2,876,148	659,124	8,537,184	380,808	1,516,212	771,228	412,020	192,780
彦岐	4,395	4,861	2,754	630	2,054	7,192	2,408	1,253
対馬	1,274,184	2,951,424	526,500	241,920	554,148	2,168,424	637,308	266,004
五島	1,531	20,882	11,711	1,113	2,686	8,407	22,927	1,404
佐賀	186,624	6,267,564	2,586,708	207,360	687,852	958,500	2,062,800	219,132
長崎								
鹿児島								
その他								

生鮮水産物魚種別・産地別取扱高 — その他のあじ類

産地	27年1月	27年2月	27年3月	27年4月	27年5月	27年6月	27年7月	27年8月
総計	235,489	136,030	378,509	527,002	503,113	22,540	63,892	59,383
平均単価	30,389,887	23,839,405	35,264,836	43,056,223	38,097,604	22,496,010	27,834,267	30,975,397
福岡	129	175	93	82	76	998	436	522
東シナ海	336		37	130,300	155,957	883	32,054	24,687
彦岐	135,216		64,405	5,329,962	5,767,524	121,824	1,675,620	1,415,880
対馬							20	
五島							2,808	
佐賀	204,286	109,384	354,565	367,871	280,236	131	1,512	505
長崎	7,588,728	3,746,196	12,787,848	14,199,952	9,393,537	275,832	151,632	125,820
鹿児島			1,111		42,845			
その他			72,900		1,461,240			
平均単価			498				25	
福岡	17,334	11,412	10,317	18,739	13,668	10,555	19,404	19,596
東シナ海	5,105,257	3,803,097	3,629,848	6,989,733	4,405,218	3,448,008	6,868,150	5,886,563
彦岐	2,671	4,481	300	95	487	636	150	1,841
対馬	544,860	1,006,776	36,720	18,900	826,991	279,981	40,500	383,724
五島	10,862	10,753	11,681	9,997	9,920	10,335	10,727	12,754
佐賀	17,015,826	15,283,336	17,786,205	16,517,676	16,243,094	18,370,365	19,092,533	23,163,410
長崎								
鹿児島								
その他								

(単位/上段:kg 下段:円 平均単価:円)

27年9月	27年10月	27年11月	27年12月	年計	28年1月	28年2月	28年3月	年度計
5,797	14,570	8,839	7,048	309,573	10,267	36,376	7,812	282,485
1,625,292	2,736,720	2,656,692	3,425,436	74,696,958	2,885,004	8,103,456	1,443,204	58,185,702
280	188	301	486	241	281	223	185	206
2,648	2,096	6,499	168	142,090				141,666
603,396	353,376	1,783,620	35,640	26,622,810				26,510,490
	10			37	14			24
	864			6,264	3,240			4,104
416	189			16,255	5,862	6,816	2,247	16,103
85,320	33,804			2,943,216	900,072	889,272	379,728	2,402,136
				94				
				8,424				
129	56	1,451	8	2,604	229			2,353
92,340	4,536	604,908	6,480	1,134,432	126,252			1,019,520
594	249	565	6,485	37,594	1,709	7,732	519	28,246
292,896	85,104	192,672	3,269,916	19,186,092	947,268	3,821,040	62,424	11,944,368
1,352	256	184	384	27,723	256	2,088	1,616	19,673
404,028	86,832	62,100	112,320	9,285,192	109,080	805,680	609,336	6,057,180
658	11,714	140	3	83,176	2,198	19,740	3,430	74,420
147,312	2,172,204	13,392	1,080	15,510,528	799,092	2,587,464	391,716	10,247,904

27年9月	27年10月	27年11月	27年12月	年計	28年1月	28年2月	28年3月	年度計
56,954	47,540	41,499	34,049	2,106,000	120,263	434,432	237,016	2,147,683
29,502,516	26,886,920	27,037,332	26,910,949	362,291,346	30,263,565	44,545,305	37,554,086	385,160,174
518	566	652	790	172	252	103	158	179
9,740	7,165	948	554	362,661	5			362,293
783,389	1,229,256	239,760	66,744	16,829,580	2,160			16,632,119
292				292				292
15,120				15,120				15,120
40	64	40	56	220	16			236
4,104	6,912	3,780	4,320	21,924	1,080			23,004
1,638	2,637	188	232	1,323,185	90,382	406,357	208,323	1,360,012
345,492	444,312	78,084	128,088	49,265,521	4,189,190	19,990,454	10,727,704	60,050,097
			16	43,972				42,861
			7,560	1,541,700				1,468,800
		60		583			48	133
		54,000		943,934			16,416	73,440
32,756	26,722	28,222	19,516	228,241	18,764	17,122	16,103	241,167
7,638,962	6,264,238	6,578,874	5,459,700	66,077,648	7,510,019	5,565,683	5,464,833	72,079,981
234	61	200	786	11,942	260	330	781	5,861
82,080	8,019	27,000	173,340	3,428,891	56,160	37,260	259,416	2,193,371
12,254	10,891	11,841	12,889	134,904	10,836	10,623	11,761	134,828
20,633,369	18,934,183	20,055,834	21,071,197	224,167,028	18,504,956	18,951,908	21,085,717	232,624,242

生鮮水産物魚種別・産地別取扱高 — さば類

産地	27年1月	27年2月	27年3月	27年4月	27年5月	27年6月	27年7月	27年8月
	1,344,328	1,762,631	2,282,638	1,733,946	707,967	406,507	391,966	505,572

(単位/上段:kg 下段:円 平均単価:円)

27年9月	27年10月	27年11月	27年12月	年計	28年1月	28年2月	28年3月	年度計
486,290	615,205	581,290	2,102,699	12,921,039	1,321,544	1,666,375	544,261	11,063,622
145,545,768	222,468,260	177,058,893	273,021,428	1,949,851,395	189,101,003	194,436,516	116,418,220	1,818,571,079
299	362	305	130	151	143	117	214	164
33,751	4,597	93,936	191,516	1,134,218	408	432	810	1,129,931
6,853,140	755,352	16,240,824	18,868,917	116,763,508	205,950	66,960	331,128	113,260,528
25,063				32,093				25,063
1,752,300				1,989,144				1,752,300
500	2,230	140	130	10,770	1,120	220	90	12,150
38,448	464,940	20,952	15,012	1,732,752	164,916	47,844	19,332	1,945,728
86,388	257,672	127,076	1,604,830	7,682,120	1,052,336	1,366,044	237,115	6,167,043
47,873,808	88,529,544	29,664,684	149,017,157	738,187,079	97,312,391	97,646,592	30,275,206	680,250,934
	180		172	42,161				19,886
	20,736		35,208	4,927,716				956,772
2,462	16,611	18,821	22,516	110,735	12,535	2,573	1,793	112,359
1,250,208	14,385,708	17,050,608	18,716,832	75,385,620	9,476,784	1,919,376	925,668	78,406,272
43,309	62,970	55,658	62,057	472,613	54,901	71,969	72,544	545,960
22,706,136	35,036,172	40,887,990	29,381,616	269,112,942	31,424,868	47,420,532	37,132,236	287,294,634
24,918	12,128	4,942	8,222	415,285	21,035	7,428	27,042	346,653
6,919,128	2,642,652	1,213,812	1,825,362	106,929,828	4,228,740	2,026,512	9,518,040	88,009,524
269,899	258,817	280,717	213,256	3,021,044	179,209	217,709	204,867	2,704,577
58,152,600	80,633,156	71,980,023	55,161,324	634,822,806	46,287,348	45,308,700	38,216,610	566,694,387

27年9月	27年10月	27年11月	27年12月	年計	28年1月	28年2月	28年3月	年度計
270,566	151,568	19,143	1,428	537,398	976	440	72	535,250
151,152,642	67,432,824	8,961,840	835,056	279,456,696	767,556	245,700	36,828	278,816,904
559	445	468	585	520	786	558	512	521
				20				
				4,968				
			752	752		52		804
			406,080	406,080		35,100		441,180
		132		132				132
		75,168		75,168				75,168
		44	676	4,272	976	388	72	2,176
		12,636	428,976	2,108,484	767,556	210,600	36,828	1,464,156
				68				
				23,868				
270,566	151,568	18,967		532,154				532,138
151,152,642	67,432,824	8,874,036		276,838,128				276,836,400

生鮮水産物魚種別・産地別取扱高 — ぶり類合計

産地	27年1月	27年2月	27年3月	27年4月	27年5月	27年6月	27年7月	27年8月
総計	947,766 692,278,519	604,866 411,958,109	581,138 356,704,005	504,211 299,625,040	505,188 286,690,407	587,847 357,159,735	480,193 306,526,357	478,768 311,737,270
平均単価	730	681	614	594	567	608	638	651
福岡	50,894 28,899,577	20,033 10,608,259	28,868 11,022,163	9,076 4,203,677	44,528 13,893,154	56,743 21,338,989	57,806 25,628,645	139,118 62,569,976
東シナ海			85 13,392					
彦岐	29,639 26,251,242	33,852 18,373,592	10,319 3,125,147	6,817 3,238,260	20,108 8,710,163	52,219 18,236,558	15,215 7,610,000	4,854 1,603,222
対馬	257,175 198,694,689	135,426 92,649,523	120,204 66,209,372	63,122 30,635,632	144,897 51,195,576	255,115 111,607,031	70,634 31,947,643	52,576 16,271,479
五島			50 12,960					
佐賀	5,671 5,367,915	10,600 7,454,869	5,225 2,554,408	3,068 1,609,427	2,241 456,646	4,957 2,233,430	1,929 862,844	1,503 426,168
長崎	186,533 178,077,091	121,820 93,793,816	201,204 102,389,301	171,952 81,017,567	93,364 56,692,974	93,205 65,080,259	53,144 41,237,711	55,704 35,806,369
鹿児島	89,020 101,845,595	61,141 68,867,424	65,650 83,055,841	66,688 72,766,117	57,323 73,581,214	48,944 61,100,414	49,533 63,681,760	85,996 114,257,136
その他	328,834 153,142,410	221,994 120,210,626	149,533 88,321,421	183,488 106,154,360	142,727 82,160,680	76,664 77,563,054	231,932 135,557,754	139,017 80,802,920

生鮮水産物魚種別・産地別取扱高 — 天然ぶり類

産地	27年1月	27年2月	27年3月	27年4月	27年5月	27年6月	27年7月	27年8月
総計	704,534 429,389,467	474,367 260,431,291	418,746 166,587,428	339,857 106,786,962	260,885 64,198,299	115,891 42,883,895	240,536 89,613,032	260,594 94,256,575
平均単価	609	549	398	314	246	370	373	362
福岡	49,526 27,525,905	18,437 9,232,231	26,100 9,123,443	7,356 2,612,012	11,394 3,647,959	16,672 7,016,139	10,108 2,603,178	105,964 43,812,435
東シナ海			85 13,392					
彦岐	29,058 25,779,692	33,301 17,922,449	9,774 2,678,848	4,178 1,022,235	8,100 2,635,833	24,325 9,094,820	12,980 6,422,611	3,327 939,453
対馬	244,030 187,232,442	130,420 88,074,145	102,394 50,887,076	44,186 13,311,977	86,350 15,670,680	34,550 12,263,911	21,623 9,275,621	13,864 6,459,495
五島								
佐賀	5,091 4,732,894	10,207 7,029,698	5,022 2,337,611	2,244 820,654	1,704 209,952	1,662 321,192	784 182,952	1,172 259,135
長崎	95,296 82,613,762	95,125 60,853,778	162,329 58,354,413	135,136 40,982,732	51,402 15,595,270	13,835 6,926,178	19,532 10,061,378	36,022 11,300,209
鹿児島	855 381,996	3,707 1,536,757	1,025 351,560	13,968 4,325,905	4,101 764,523	6,265 1,531,040	2,956 1,019,532	231 28,188
その他	280,678 101,122,776	183,170 75,782,233	112,017 42,841,085	132,789 43,711,447	97,834 25,674,082	18,582 5,730,615	172,553 60,047,760	100,014 31,457,660

(単位/上段:kg 下段:円 平均単価:円)

27年9月	27年10月	27年11月	27年12月	年計	28年1月	28年2月	28年3月	年度計
848,507	1,395,404	735,992	1,543,979	9,213,859	834,518	849,852	622,517	9,386,976
375,974,047	530,805,235	368,637,344	988,240,330	5,286,336,398	683,659,635	558,710,791	377,499,080	5,445,265,271
443	380	501	640	574	819	657	606	580
561,495	1,038,415	278,392	329,306	2,614,674	35,282	35,370	44,176	2,629,707
151,276,961	288,060,925	83,008,976	108,333,378	808,844,680	21,861,251	20,145,146	18,668,694	818,989,772
				85				
				13,392				
3,627	4,782	13,095	77,554	272,081	51,001	35,825	53,334	338,431
1,728,058	2,205,368	6,840,761	40,710,268	138,632,639	33,150,345	18,892,244	20,213,238	163,138,485
43,797	127,922	112,232	700,323	2,083,423	242,604	290,471	122,598	2,226,291
18,456,112	36,227,445	48,602,580	417,294,824	1,119,791,906	200,815,363	193,254,174	54,209,130	1,210,516,989
				50				
				12,960				
1,059	1,514	751	14,717	53,235	11,798	12,825	20,571	76,933
528,281	454,207	398,239	11,601,752	33,948,186	9,109,262	8,278,103	9,200,459	45,158,818
33,646	51,002	44,798	200,207	1,306,579	194,754	146,982	118,492	1,257,250
30,528,226	39,724,492	37,177,818	193,928,679	955,454,303	185,373,194	122,483,242	70,954,544	960,005,075
82,197	68,339	68,569	94,177	837,577	96,263	67,738	92,415	878,182
106,810,919	87,542,848	86,965,000	120,767,133	1,041,241,401	121,405,427	86,985,620	116,295,441	1,112,159,029
122,686	103,430	218,155	127,695	2,046,155	202,816	260,641	170,931	1,980,182
66,645,490	76,589,950	105,643,970	95,604,296	1,188,396,931	111,944,793	108,672,262	87,957,574	1,135,297,103

27年9月	27年10月	27年11月	27年12月	年計	28年1月	28年2月	28年3月	年度計
656,045	1,196,499	536,847	1,210,230	6,415,031	596,124	692,203	420,469	6,526,180
176,883,871	325,255,958	171,068,957	655,211,822	2,582,567,557	428,333,775	382,547,552	162,834,398	2,699,875,096
270	272	319	541	403	719	553	387	414
546,562	1,021,495	268,235	325,409	2,407,258	32,279	29,552	36,825	2,411,851
142,142,007	276,948,010	77,358,561	105,522,051	707,543,931	19,206,026	16,163,282	13,875,701	710,907,361
				85				
				13,392				
1,695	1,917	5,186	75,805	209,646	48,136	34,130	49,793	269,572
371,033	514,162	1,769,340	39,834,907	108,985,383	31,277,890	17,553,449	18,296,913	129,732,646
6,453	96,151	73,260	640,395	1,493,676	224,333	282,410	102,414	1,625,989
2,107,171	20,226,158	27,739,278	381,926,440	815,174,394	186,036,156	186,078,248	41,426,755	902,521,890
392	1,070	449	9,617	39,414	8,505	10,078	17,642	55,319
130,022	235,895	187,333	8,129,641	24,576,979	6,268,328	5,907,407	6,715,628	29,368,139
8,766	16,684	11,404	87,554	733,085	110,952	113,423	85,172	689,882
4,421,123	6,805,042	5,962,600	88,360,344	392,236,829	105,612,588	84,655,520	35,633,601	416,316,585
1,124	517	17	1,008	35,774	3,825	1,752	7,427	43,191
291,330	131,527	3,456	593,946	10,959,760	2,002,115	851,797	1,911,208	13,454,567
91,053	58,665	178,296	70,442	1,496,093	168,094	220,858	121,196	1,430,376
27,421,185	20,395,164	58,048,389	30,844,493	523,076,889	77,930,672	71,337,849	44,974,592	497,573,908

生鮮水産物魚種別・産地別取扱高 — 養殖ぶり類

産地	27年1月	27年2月	27年3月	27年4月	27年5月	27年6月	27年7月	27年8月
総計	108,042	31,556	32,006	27,373	25,228	25,048	22,596	24,466
平均単価	1,027	1,145	1,090	1,079	1,089	1,068	1,063	1,080
福岡								1
東シナ海								2,082
香岐								
対馬								
五島								
佐賀								
長崎	72,912	12,956	20,904	14,246	14,264	6,548	4,908	2,789
鹿児島	75,415,553	17,030,528	23,712,235	16,667,186	16,725,777	8,948,380	5,174,253	2,912,021
その他	10,688	5,262	1,249	839	706	370	437	8,424
	11,042,126	5,436,404	1,339,034	909,862	782,763	402,142	498,847	8,880,452
	24,442	13,338	9,853	12,288	10,258	18,130	17,251	13,252
	24,502,425	13,677,544	9,829,284	11,948,788	9,958,524	17,400,274	18,356,146	14,632,975

生鮮水産物魚種別・産地別取扱高 — ひらまさ類

産地	27年1月	27年2月	27年3月	27年4月	27年5月	27年6月	27年7月	27年8月
総計	26,909	16,485	35,154	44,303	127,673	347,248	118,082	79,350
平均単価	983	1,066	971	963	562	456	527	491
福岡	1,274	1,140	1,687	1,489	31,028	34,313	40,083	25,605
東シナ海	1,329,133	1,062,796	1,523,888	1,474,377	8,576,102	9,198,387	15,707,917	10,406,973
香岐	577	306	485	2,597	11,858	27,587	1,905	1,301
対馬	469,152	278,883	413,575	2,198,421	5,993,654	8,912,265	868,519	470,449
五島	12,983	4,893	17,708	18,861	58,182	218,054	47,518	36,594
佐賀	11,373,493	4,495,836	15,265,790	17,294,603	35,330,064	97,870,486	21,551,074	8,726,368
長崎			10					
鹿児島			4,320					
その他	580	386	161	702	537	2,682	1,058	294
	635,021	415,343	169,753	695,990	246,694	1,492,463	627,350	140,303
	6,026	5,683	9,676	13,615	18,225	58,715	20,369	7,383
	5,806,166	6,211,353	9,890,442	12,394,331	12,394,575	32,849,819	14,866,430	8,374,912
	1,291	1,870	2,830	4,115	4,532	3,033	4,455	6,326
	1,607,245	2,302,905	3,543,562	5,064,028	5,819,268	4,167,139	5,804,806	8,442,598
	4,178	2,207	2,597	2,924	3,311	2,864	2,694	1,847
	5,226,873	2,805,669	3,340,375	3,533,811	3,449,083	3,842,525	2,768,969	2,383,006

27年9月	27年10月	27年11月	27年12月	年 計	28年1月	28年2月	28年3月	年 度 計
26,640	29,626	31,810	136,438	520,829	105,358	50,696	55,648	560,927
28,394,430	31,817,967	33,529,065	132,907,815	542,834,882	95,832,939	44,993,800	45,945,464	547,621,952
1,066	1,074	1,054	974	1,042	910	888	826	976
				1			26	27
				2,082			44,401	46,483
		6	3,253	3,259				3,259
		1,944	3,587,405	3,589,349				3,589,349
			3,637	3,637			1,561	5,198
			2,406,845	2,406,845			1,527,464	3,934,309
344	1,422	1,738	84,077	237,108	68,813	17,420	10,424	226,993
366,768	1,426,218	1,787,588	79,963,843	250,130,350	63,620,884	18,908,515	12,197,959	228,699,392
10,481	10,066	11,307	8,451	68,280	11,931	6,640	4,884	74,536
10,706,066	10,538,129	11,640,461	8,274,259	70,450,545	11,256,971	6,217,191	4,224,225	74,331,368
15,815	18,138	18,759	37,020	208,544	24,614	26,636	38,753	250,914
17,321,596	19,853,620	20,099,072	38,675,463	216,255,711	20,955,084	19,868,094	27,951,415	237,021,051

27年9月	27年10月	27年11月	27年12月	年 計	28年1月	28年2月	28年3月	年 度 計
65,586	72,923	74,756	85,500	1,093,969	40,293	31,598	54,835	1,142,147
41,803,558	49,725,382	51,037,770	56,304,650	650,980,692	36,072,224	30,184,033	44,105,090	683,170,466
637	682	683	659	595	895	955	804	598
13,134	13,499	9,481	3,883	176,616	2,940	5,799	7,266	188,520
7,401,987	7,627,226	5,462,208	2,802,611	72,573,605	2,589,842	3,972,144	4,717,272	79,937,046
766	1,965	7,165	1,669	58,181	2,845	1,688	3,534	64,880
341,123	1,143,565	4,834,226	836,697	26,760,529	1,859,063	1,336,635	1,913,625	30,708,242
30,099	28,633	36,256	56,269	566,050	18,227	8,054	20,033	576,780
12,230,874	14,664,652	19,901,292	31,550,248	290,254,780	14,746,839	7,173,226	12,744,359	293,784,085
				10				
				4,320				
623	299	302	1,463	9,087	2,367	2,704	1,361	14,392
355,783	103,810	210,906	1,065,266	6,158,682	1,653,460	2,328,943	948,727	9,869,695
14,742	21,974	16,788	17,527	210,723	8,150	8,321	16,677	222,486
13,236,093	17,583,072	14,464,369	13,857,546	161,929,108	7,458,733	8,624,199	15,654,881	171,758,960
2,471	2,136	850	2,795	36,704	3,956	2,270	3,392	40,331
3,272,952	2,825,454	1,095,684	3,712,553	47,658,194	5,358,104	3,156,606	4,691,834	53,411,026
3,751	4,417	3,914	1,894	36,598	1,808	2,762	2,572	34,758
4,964,746	5,777,603	5,069,0852		2	2,406	3,9		

生鮮水産物魚種別・産地別取扱高 — かんぱち類

産地	27年1月	27年2月	27年3月	27年4月	27年5月	27年6月	27年7月	27年8月
総計	108,281	82,458	95,232	92,678	91,402	99,660	98,979	114,358
平均単価	125,481,865	97,809,557	121,084,319	120,656,681	123,215,604	129,191,960	130,689,014	152,108,556
平均単価	1,159	1,186	1,271	1,302	1,348	1,296	1,320	1,330
福岡	94	456	1,081	231	2,106	5,758	7,615	7,548
福岡	44,539	313,232	374,832	117,288	1,669,093	5,124,463	7,317,550	8,348,486
東シナ海								
香岐	4	245	60	42	150	307	330	226
香岐	2,398	172,260	32,724	17,604	80,676	229,473	318,870	193,320
対馬	162	113	102	75	365	2,511	1,493	2,118
対馬	88,754	79,542	56,506	29,052	194,832	1,472,634	1,120,948	1,085,616
五島			40					
五島			8,640					
佐賀		7	42	122		613	87	37
佐賀		9,828	47,044	92,783		419,775	52,542	26,730
長崎	12,299	8,056	8,295	8,955	9,473	14,107	8,335	9,510
長崎	14,241,610	9,698,157	10,432,211	10,973,318	11,977,352	16,355,882	11,135,650	13,219,227
鹿児島	76,186	50,302	60,546	47,766	47,984	39,276	41,685	71,015
鹿児島	88,814,228	59,591,358	77,821,685	62,466,322	66,214,660	55,000,093	56,358,575	96,905,898
その他	19,536	23,279	25,066	35,487	31,324	37,088	39,434	23,904
その他	22,290,336	27,945,180	32,310,677	46,960,314	43,078,991	50,589,640	54,384,879	32,329,279

生鮮水産物魚種別・産地別取扱高 — ふぐ類合計

産地	27年1月	27年2月	27年3月	27年4月	27年5月	27年6月	27年7月	27年8月
総計	51,768	55,164	46,389	20,682	11,980	12,113	13,136	12,178
平均単価	75,401,833	77,916,422	58,940,236	15,880,670	7,401,227	7,234,943	8,870,126	8,203,545
平均単価	1,457	1,412	1,271	768	618	597	675	674
福岡	7,673	8,664	7,485	2,436	4,824	6,364	4,328	3,221
福岡	17,107,047	28,454,187	21,928,032	1,581,118	2,540,826	3,353,671	2,812,153	1,781,006
東シナ海								
香岐	7	14	70	105		7	63	14
香岐	1,944	11,124	36,288	75,276		3,780	23,220	4,860
対馬	702	383	1,485	570	407	120	21	
対馬	200,016	260,107	921,337	238,788	122,602	20,736	2,700	
五島								
佐賀	954	971	1,551	531	308	85	134	145
佐賀	3,580,437	2,837,400	4,981,854	935,733	356,913	36,828	59,508	71,928
長崎	15,042	11,303	12,400	6,891	4,517	5,094	6,559	7,464
長崎	20,134,642	17,797,445	16,434,564	6,995,085	3,202,833	3,246,194	3,466,088	4,234,098
鹿児島	2,038	4,316	5,261	954			16	569
鹿児島	586,548	1,923,804	3,106,145	318,924			7,884	148,662
その他	25,352	29,513	18,137	9,195	1,924	443	2,015	765
その他	33,791,199	26,632,355	11,532,016	5,735,746	1,178,053	573,734	2,498,573	1,962,991

(単位/上段:kg 下段:円 平均単価:円)

27年9月	27年10月	27年11月	27年12月	年計	28年1月	28年2月	28年3月	年度計
100,236	96,356	92,579	111,811	1,184,030	92,743	75,355	91,565	1,157,722
128,892,188	124,005,928	113,001,552	143,816,043	1,509,953,267	123,420,697	100,985,406	124,614,128	1,514,597,757
1,286	1,287	1,221	1,286	1,275	1,331	1,340	1,361	1,308
1,799	3,421	676	14	30,799	63	19	59	29,309
1,732,967	3,485,689	188,207	8,716	28,725,062	65,383	9,720	31,320	28,098,882
1,166	900	744	80	4,254	20	7	7	3,979
1,015,902	547,641	237,195	38,664	2,886,727	13,392	2,160	2,700	2,697,597
7,245	3,138	2,710	406	20,438	44	7	151	20,263
4,118,067	1,336,635	960,066	230,731	10,773,383	32,368	2,700	38,016	10,621,665
				40				
				8,640				
44	145			1,097	926	43	7	2,024
42,476	114,502			805,680	1,187,474	41,753	8,640	1,986,675
9,794	10,922	14,868	11,049	125,663	6,839	7,818	6,219	117,889
12,504,242	13,910,160	14,963,261	11,746,946	151,158,016	8,680,989	10,295,008	7,468,103	143,230,138
68,121	55,620	56,395	81,923	696,819	76,551	57,076	76,712	720,124
92,540,571	74,047,738	74,225,399	108,186,375	912,172,902	102,788,237	76,760,026	105,468,174	970,962,068
12,067	22,210	17,186	18,339	304,920	8,300	10,385	8,410	264,134
16,937,963	30,563,563	22,427,424	23,604,611	403,422,857	10,652,854	13,874,039	11,597,175	357,000,732

27年9月	27年10月	27年11月	27年12月	年計	28年1月	28年2月	28年3月	年度計
42,311	72,923	97,293	93,220	529,157	44,256	53,209	44,792	518,093
35,397,836	73,110,712	151,029,329	171,212,293	690,599,172	82,210,665	95,917,071	52,940,303	709,408,720
837	1,003	1,552	1,837	1,305	1,858	1,803	1,182	1,369
17,047	25,509	16,467	15,962	119,980	4,411	9,832	8,548	118,949
16,198,953	25,792,676	22,014,789	22,789,292	166,353,750	11,775,202	30,256,815	24,238,156	165,134,657
							1,240	1,240
							184,140	184,140
49	49	168	128	674	7	7	109	706
16,956	10,692	78,840	64,800	327,780	3,240	2,592	63,828	348,084
16	56	58	1,713	5,531	470	357	1,715	5,503
11,880	13,824	28,188	495,180	2,315,358	202,802	268,558	995,949	2,401,207
127	1,256	2,091	4,056	12,209	979	2,364	1,249	13,325
46,548	3,859,316	7,707,523	9,752,199	34,226,187	2,578,803	9,413,736	3,972,886	38,791,921
5,711	4,589	13,004	18,702	111,276	14,058	10,330	11,510	108,429
4,671,221	5,452,492	34,557,112	44,932,112	165,123,886	28,525,422	19,904,120	12,145,223	171,332,000
4,763	9,532	7,496	14,919	49,864	7,504	5,809	1,256	52,818
1,457,028	3,130,920	3,650,724	5,194,044	19,524,683	3,194,964	2,804,004	524,232	20,431,386
14,598	31,932	58,009	37,740	229,623	16,827	24,510	19,165	217,123
12,995,250	34,850,792	82,992,153	87,984,666	302,727,528	35,930,232	33,267,246	10,815,889	310,785,325

生鮮水産物魚種別・産地別取扱高 — さばふぐ類

産地	27年1月	27年2月	27年3月	27年4月	27年5月	27年6月	27年7月	27年8月
総計	13,786	6,587	5,876	1,680	1,791	3,829	5,162	6,379
平均単価	8,189,241	3,554,205	2,503,321	720,748	570,691	1,595,646	2,861,308	3,612,195
福岡	594	540	426	429	319	417	554	566
東シナ海	2,908	305	75	56	438	1,810	1,774	1,583
彦岐	1,890,411	305,673	44,042	20,584	94,272	582,995	811,712	630,072
対馬	97	14			18			
五島	23,328	11,124			4,860			
佐賀	296	1	11	18	16	8	8	28
長崎	215,352	454	18,954	3,823	1,404	1,944	540	9,180
鹿児島	6,062	1,029	348	515	706	1,976	3,254	4,078
その他	3,810,722	862,790	298,469	306,137	330,079	1,006,733	1,999,263	2,769,217
	2,038	4,311	4,938	946			16	569
	586,548	1,904,364	1,912,356	312,444			7,884	148,662
	2,385	927	504	145	613	35	110	121
	1,662,880	469,800	229,500	77,760	140,076	3,974	41,909	55,064

生鮮水産物魚種別・産地別取扱高 — とらふぐ類

産地	27年1月	27年2月	27年3月	27年4月	27年5月	27年6月	27年7月	27年8月
総計	23,195	24,889	18,623	8,676	7,452	6,652	4,908	4,760
平均単価	59,311,366	62,376,817	44,912,048	10,012,906	4,741,691	4,243,969	3,401,948	3,495,712
福岡	2,557	2,506	2,412	1,154	636	638	693	734
東シナ海	3,974	7,822	6,136	1,585	3,523	3,335	1,322	1,001
彦岐	14,278,623	27,658,280	21,107,320	1,021,992	1,900,653	1,876,069	872,058	645,127
対馬	588	254	336	307	290	105	21	
五島	622	848	1,429	431	145		14	12
佐賀	3,349,425	2,590,922	4,905,984	891,842	297,405		12,420	12,636
長崎	8,078	8,134	7,636	5,370	3,368	2,847	3,199	3,321
鹿児島	14,787,458	14,267,506	12,566,222	5,849,561	2,403,006	1,799,797	1,230,660	1,331,728
その他	9,933	7,826	2,767	983	126	365	352	419
	26,727,056	17,678,950	4,938,685	2,165,325	85,093	552,227	1,284,110	1,504,061

(単位/上段:kg 下段:円 平均単価:円)

27年9月	27年10月	27年11月	27年12月	年計	28年1月	28年2月	28年3月	年度計
31,578	40,770	65,870	46,766	230,074	19,052	17,979	16,527	257,383
18,100,450	24,597,151	30,690,114	22,289,177	119,284,247	11,184,212	9,898,782	6,311,153	132,431,627
573	603	466	477	518	587	551	382	515
13,401	20,227	11,957	9,502	64,036	1,734	3,045	1,218	66,745
11,598,774	15,280,854	8,487,279	6,127,281	45,873,949	1,395,404	2,454,061	714,810	48,198,098
							1,240	1,240
							184,140	184,140
		168	128	310				296
		78,840	64,800	154,764				143,640
	48	34	24	221	8		15	147
	8,964	12,960	6,480	56,592	5,724		4,320	43,308
32	612	292	1,790	3,112	368	38		3,210
10,260	346,399	150,444	1,149,188	1,907,942	368,388	27,216		2,068,786
3,631	3,304	5,063	6,395	36,361	6,315	2,260	457	37,954
2,360,643	2,334,820	2,268,940	3,863,727	22,211,540	4,324,601	1,737,845	254,771	23,556,776
4,763	9,532	7,188	14,895	49,196	7,500	5,809	1,256	52,474
1,457,028	3,130,920	2,453,220	5,176,008	17,089,434	3,192,696	2,804,004	524,232	19,207,098
9,751	7,047	41,168	14,032	76,838	3,127	6,827	12,341	95,317
2,673,745	3,495,194	17,238,431	5,901,693	31,990,026	1,897,399	2,875,656	4,628,880	39,029,781

27年9月	27年10月	27年11月	27年12月	年計	28年1月	28年2月	28年3月	年度計
5,833	11,417	22,181	41,514	180,100	20,494	22,872	15,291	172,050
13,403,467	36,182,803	81,197,521	135,007,011	458,287,259	63,161,716	72,796,952	36,293,057	463,938,753
2,298	3,169	3,661	3,252	2,545	3,082	3,183	2,373	2,697
1,927	4,317	3,529	5,096	43,567	2,372	6,213	6,273	40,493
3,138,458	9,574,341	12,531,129	15,331,903	109,935,953	10,021,487	27,187,011	22,760,821	106,861,049
				14		7	4	18
				3,240		2,592	1,728	6,480
		10	1,689	3,600	415	63	221	3,121
		9,288	488,700	1,223,910	161,222	33,804	90,612	941,922
35	595	1,778	2,259	8,168	590	1,742	839	8,440
14,040	3,496,717	7,538,719	8,598,151	31,708,261	2,183,415	7,295,532	3,249,610	33,590,487
1,933	1,149	5,561	10,646	61,242	6,815	5,626	6,598	56,433
1,690,442	2,845,998	17,893,629	32,777,483	109,443,490	21,117,687	13,273,161	6,485,538	108,698,690
			24	341	4			28
			18,036	1,193,130	2,268			20,304
1,938	5,356	11,303	21,800	63,168	10,298	9,221	1,356	63,517
8,560,527	20,265,747	43,224,756	77,792,738	204,779,275	29,675,637	25,004,852	3,704,748	213,819,821

生鮮水産物魚種別・産地別取扱高 — なめら類

産地	27年1月	27年2月	27年3月	27年4月	27年5月	27年6月	27年7月	27年8月
総計	12,319	15,083	9,959	6,809	823	11	10	7
	3,764,416	4,212,389	2,938,949	2,376,605	272,430	4,526	3,078	2,333
平均単価	306	279	295	349	331	411	308	333
福岡	1	6	145			10	10	
	594	6,685	65,534			4,234	3,078	
東シナ海								
香岐								
対馬	10	5	10					
	1,944	9,720	1,728					
五島								
佐賀	7		7					
	3,780		1,080					
長崎	233	324	62	20	1	1		1
	111,780	121,144	34,095	7,301	270	292		389
鹿児島								
その他	12,068	14,748	9,735	6,789	822			6
	3,646,318	4,074,840	2,836,512	2,369,304	272,160			1,944

生鮮水産物魚種別・産地別取扱高 — なごや類

産地	27年1月	27年2月	27年3月	27年4月	27年5月	27年6月	27年7月	27年8月
総計								
平均単価								
福岡								
東シナ海								
香岐								
対馬								
五島								
佐賀								
長崎								
鹿児島								
その他								

生鮮水産物魚種別・産地別取扱高 — その他のふぐ類

産地	27年1月	27年2月	27年3月	27年4月	27年5月	27年6月	27年7月	27年8月
	2,468	8,605	11,931	3,517	1,914	1,621	3,056	1,032
総計	4,136,810	7,773,011	8,585,918	2,770,411	1,816,415	1,390,802	2,603,792	1,093,305
平均単価	1,676	903	720	788	949	858	852	1,059
	790	531	1,129	795	863	1,209	1,222	637
福岡	937,419	483,549	711,136	538,542	545,901	890,373	1,125,305	505,807
東シナ海								
	7		63	105		7	63	7
香岐	1,944		35,208	75,276		3,780	23,220	2,700
	7	124	1,139	263	99	15		
対馬	5,940	88,668	682,506	154,602	62,208	4,860		
五島								
	29	122	104	82	147	77	112	105
佐賀	11,880	246,024	55,836	40,068	58,104	34,884	46,548	50,112
	669	1,816	4,354	986	442	270	106	64
長崎	1,424,682	2,546,005	3,535,778	832,086	469,478	439,372	236,165	132,764
			11	8				
鹿児島			38,135	6,480				
	966	6,012	5,131	1,278	363	43	1,553	219
その他	1,754,945	4,408,765	3,527,319	1,123,357	680,724	17,533	1,172,554	401,922

生鮮水産物魚種別・産地別取扱高 — かわはぎ類

産地	27年1月	27年2月	27年3月	27年4月	27年5月	27年6月	27年7月	27年8月
	892,187	586,545	129,346	50,286	137,674	156,565	129,982	143,485
総計	295,029,619	186,480,653	42,061,586	19,104,548	67,884,424	83,810,027	68,084,291	70,009,291
平均単価	331	318	325	380	493	535	524	488
	5,569	6,846	9,694	19,252	110,285	131,728	112,755	131,432
福岡	2,772,531	3,312,621	3,666,293	8,864,251	59,359,122	75,742,503	62,574,650	66,890,534
東シナ海								
	2,332	269	436	710	288	156	124	172
香岐	1,911,677	175,716	166,104	229,932	58,644	33,912	29,052	37,260
	865,609	566,550	103,070	13,751	1,375	1,782	1,088	194
対馬	278,731,670	174,731,823	31,600,584	3,941,784	349,272	486,000	314,496	85,644
五島								
	630	818	278	426	513	441	393	275
佐賀	344,736	626,940	71,874	95,418	143,790	149,754	110,052	50,436
	14,208	10,852	14,095	14,816	23,004	19,058	14,373	10,688
長崎	10,115,776	6,682,289	4,960,826	4,989,132	6,115,137	5,220,341	3,879,532	2,317,947
	92	589	572	324	227	496	859	222
鹿児島	73,791	671,284	655,344	350,244	251,802	399,033	1,041,012	255,680
	3,747	621	1,201	1,007	1,982	2,904	390	502
その他	1,079,4	27	4	10,688				

27年9月	27年10月	27年11月	27年12月	年 計	28年1月	28年2月	28年3月	年 度 計
4,749	20,685	9,242	4,930	73,750	2,293	5,276	10,508	68,823
3,841,755	12,313,403	39,141,694	13,913,373	99,380,689	6,920,881	9,861,824	9,525,175	105,192,830
809	595	4,235	2,822	1,348	3,018	1,869	906	1,528
1,718	963	981	1,364	12,202	305	570	1,033	11,660
1,460,857	936,585	996,381	1,330,108	10,461,963	358,311	603,755	742,545	10,034,470
49	49			350	7		105	392
16,956	10,692			169,776	3,240		62,100	197,964
16	8	14		1,685	47	246	1,479	2,187
11,880	4,860	5,940		1,021,464	35,856	214,450	901,017	1,395,673
60	49	21	7	915	21	584	410	1,675
22,248	16,200	18,360	4,860	605,124	27,000	2,090,988	723,276	3,132,648
141	136	2,380	1,661	13,025	913	2,398	4,454	13,951
617,436	271,674	14,394,543	8,290,902	33,190,885	3,074,558	4,871,341	5,404,536	39,034,855
		308		327				316
		1,197,504		1,242,119				1,203,984
2,765	19,480	5,538	1,898	45,246	1,000	1,478	3,027	38,642
1,712,378	11,073,392	22,528,966	4,287,503	52,689,358	3,421,916	2,081,290	1,691,701	50,193,236

27年9月	27年10月	27年11月	27年12月	年 計	28年1月	28年2月	28年3月	年 度 計
127,033	139,605	89,675	62,841	2,645,224	99,091	20,413	31,912	1,188,562
64,828,856	80,288,979	50,772,733	38,272,640	1,066,627,647	40,787,745	13,249,421	14,865,973	611,958,928
510	575	566	609	403	412	649	466	515
85,794	114,398	70,912	34,777	833,442	8,901	6,982	7,832	835,048
44,638,776	64,937,228	37,720,602	18,868,262	449,347,373	4,856,025	3,475,472	3,387,394	451,314,819
18,020	6,265	1,975	4,424	35,171	1,040	708	437	34,319
8,974,245	4,487,688	1,160,756	3,754,412	21,019,398	1,144,314	449,361	168,372	20,527,948
359	1,241	1,311	2,362	1,558,692	74,293	2,745	11,789	112,290
186,241	738,493	713,367	1,244,149	493,123,523	24,112,134	1,013,634	4,418,712	37,603,926
			25	25				25
			15,174	15,174				15,174
253	181	290	289	4,787	174	482	2,122	5,839
71,604	75,546	85,212	134,028	1,959,390	190,156	391,986	1,28 57	
1 85	03	860	4				2,187	

生鮮水産物魚種別・産地別取扱高 — した類

産地	27年1月	27年2月	27年3月	27年4月	27年5月	27年6月	27年7月	27年8月
総計	5,338 1,918,685	6,113 3,673,598	7,808 4,566,715	4,500 2,505,298	11,883 6,457,309	23,582 9,342,540	12,778 7,897,662	10,988 5,540,216
平均単価	359	601	585	557	543	396	618	504
福岡	9 9,461	3 1,080	9 5,400	422 90,094	563 205,416	1,655 483,840	1,760 502,362	1,639 310,424
東シナ海								
香岐							42 50,328	
対馬		5 6,480					3 2,700	
五島								
佐賀	170 102,168	54 41,040					9 2,808	3 648
長崎	133 31,536	30 22,766	21 15,919	12 8,910	97 46,537	33 15,336	51 38,556	94 25,920
鹿児島							59 69,768	30 17,280
その他	5,026 1,775,520	6,021 3,602,232	7,778 4,545,396	4,066 2,406,294	11,223 6,205,356	21,894 8,843,364	10,854 7,231,140	9,222 5,185,944

生鮮水産物魚種別・産地別取扱高 — ひらめ類

産地	27年1月	27年2月	27年3月	27年4月	27年5月	27年6月	27年7月	27年8月
総計	42,597 57,220,465	60,396 69,385,462	61,186 72,448,788	39,081 52,854,464	30,590 39,372,334	23,546 34,475,970	18,607 31,244,010	17,036 29,154,552
平均単価	1,343	1,149	1,184	1,352	1,287	1,464	1,679	1,711
福岡	11,933 13,100,731	30,834 33,168,366	34,935 38,394,141	12,373 13,093,887	7,046 6,552,751	3,448 3,341,459	2,652 3,179,318	3,088 3,544,926
東シナ海								
香岐	39 23,760	36 26,784	106 76,680	15 12,312	14 8,046	6 5,400		1 1,555
対馬	1,302 1,318,086	496 496,800	478 412,020	1,384 1,433,025	1,444 1,449,220	625 636,628	113 147,107	39 60,858
五島								
佐賀	344 704,127	371 639,242	197 356,162	193 311,776	287 394,502	35 78,148	46 78,051	30 65,232
長崎	10,486 15,808,596	15,315 16,091,886	15,217 16,212,579	7,935 11,730,498	4,154 6,072,684	2,462 4,239,977	2,661 4,928,317	3,807 7,084,995
鹿児島		16 16,524	5 4,104	72 87,998	4 2,808			
その他	18,493 26,265,165	13,328 18,945,860	10,248 16,993,102	17,109 26,184,968	17,641 24,892,323	16,970 26,174,358	13,135 22,911,217	10,071 18,396,986

(単位/上段:kg 下段:円 平均単価:円)

27年9月	27年10月	27年11月	27年12月	年計	28年1月	28年2月	28年3月	年度計
5,667	4,949	2,307	5,185	101,098	6,924	11,074	7,051	106,888
2,659,047	1,931,375	1,013,526	1,559,520	49,065,491	2,090,076	2,946,348	1,752,214	45,695,131
469	390	439	301	485	302	266	249	428
1,764	1,636	860	807	11,127			62	11,168
589,464	427,248	289,548	262,980	3,177,317			44,712	3,206,088
				42				42
				50,328				50,328
				8				3
				9,180				2,700
				236				12
				146,664				3,456
229	63	4		767	1,809	27	5	2,424
80,871	34,085	2,214		322,650	597,586	17,712	2,506	870,233
				89				89
				87,048				87,048
3,674	3,250	1,443	4,378	88,829	5,115	11,047	6,984	93,150
1,988,712	1,470,042	721,764	1,296,540	45,272,304	1,492,490	2,928,636	1,704,996	41,475,278

27年9月	27年10月	27年11月	27年12月	年計	28年1月	28年2月	28年3月	年度計
16,464	19,292	23,858	29,968	382,621	26,951	47,598	50,452	343,443
28,667,388	32,808,211	35,288,320	48,491,447	531,411,411	48,276,118	64,664,518	66,007,315	511,304,647
1,741	1,701	1,479	1,618	1,389	1,791	1,359	1,308	1,489
2,968	4,801	6,478	8,231	128,787	6,537	23,867	25,691	107,180
4,205,296	7,048,290	6,536,128	10,268,007	142,433,300	10,274,376	29,353,872	30,356,114	127,754,424
			23	240	50	131	130	370
			32,411	186,948	54,724	134,493	106,056	354,997
26	92	152	556	6,707	744	1,125	634	6,934
45,490	118,940	174,096	734,908	7,027,178	953,240	1,145,416	599,297	7,498,225
22	51	97	537	2,210	519	570	320	2,707
48,244	129,740	230,309	1,215,133	4,250,666	1,106,557	993,652	553,110	5,204,454
3,248	3,690	3,250	6,756	78,981	8,328	14,373	12,904	73,568
5,824,031	6,530,730	5,848,537	11,544,962	111,917,792	14,434,092	19,069,250	15,732,920	113,040,993
390				487				466
336,960				448,394				427,766
9,810	10,658	13,881	13,865	165,209	10,773	7,532	10,773	152,218
18,207,367	18,980,511	22,499,250	24,696,026	265,147,133	21,453,129	13,967,835	18,659,818	257,023,788

生鮮水産物魚種別・産地別取扱高 — かれい類合計

産地	27年1月	27年2月	27年3月	27年4月	27年5月	27年6月	27年7月	27年8月
総計	95,349	107,610	87,983	58,807	44,096	22,429	14,972	23,502
平均単価	44,850,855	53,993,618	46,543,118	35,681,564	25,068,141	16,362,723	15,031,850	19,136,056
平均単価	470	502	529	607	568	730	1,004	814
福岡	42,827	35,240	9,893	2,273	2,014	3,185	1,618	1,093
東シナ海	16,251,516	16,253,859	4,636,364	1,388,555	1,400,867	2,153,973	1,115,964	737,424
香岐	8	51	8					
対馬	5,400	48,384	4,860					
五島	646	749	910	522	733	756	1,366	1,522
佐賀	585,360	478,872	687,636	478,440	637,524	873,396	2,213,676	2,601,504
長崎	70	174	258	90	52	19	92	6
鹿児島	25,380	88,538	152,172	44,064	21,384	8,964	30,240	3,780
その他	15,669	29,783	10,764	1,694	2,052	2,184	854	1,205
	7,532,654	15,549,981	5,363,584	579,031	631,994	797,785	392,796	539,892
					279	42	209	144
					153,468	7,560	243,864	145,692
	36,129	41,613	66,150	54,228	38,966	16,243	10,833	19,532
	20,450,545	21,573,984	35,698,502	33,191,474	22,222,904	12,521,045	11,035,310	15,107,764

生鮮水産物魚種別・産地別取扱高 — まがれい類

産地	27年1月	27年2月	27年3月	27年4月	27年5月	27年6月	27年7月	27年8月
総計	4,210	3,853	3,297	4,469	3,672	2,278	1,326	1,559
平均単価	1,550,977	1,416,862	1,247,789	2,345,737	1,672,987	1,222,397	815,486	1,191,694
平均単価	368	368	378	525	456	537	615	764
福岡	296	261	261	777	947	882	325	349
東シナ海	148,716	161,136	142,128	491,345	575,261	374,824	142,560	161,244
香岐								
対馬	6		5	9				
五島	2,700		1,944	4,536				
佐賀	15	4		11	31	14	4	
長崎	5,292	3,650		3,024	14,256	7,884	2,700	
鹿児島	39	65	366	156	118	55	100	90
その他	15,120	18,738	97,308	60,750	40,424	22,021	48,600	19,980
	3,854	3,523	2,665	3,516	2,576	1,327	897	1,120
	1,379,149	1,233,338	1,006,409	1,786,082	1,043,046	817,668	621,626	1,010,470

(単位/上段:kg 下段:円 平均単価:円)

27年9月	27年10月	27年11月	27年12月	年計	28年1月	28年2月	28年3月	年度計
51,292	56,520	51,746	49,359	663,665	37,700	110,687	78,078	599,188
32,668,667	33,869,397	30,602,632	27,969,539	381,778,160	25,623,733	56,964,533	41,200,494	360,179,329
637	599	591	567	575	680	515	528	601
487	1,134	1,257	1,118	102,139	4,413	39,270	5,370	63,232
366,509	713,168	585,932	488,214	46,092,345	2,923,646	17,555,089	2,395,310	31,824,651
				67		4		4
				58,644		4,320		4,320
196	78	203	223	7,904	106	985	353	7,043
277,020	77,220	168,480	154,764	9,233,892	103,140	517,104	244,728	8,346,996
24	10	25	5	825	24	60	143	550
9,828	7,560	4,860	3,456	400,226	13,176	22,788	54,864	224,964
792	1,667	1,034	3,626	71,324	4,235	15,872	6,595	41,810
336,701	697,703	376,402	1,413,731	34,212,254	2,819,502	8,117,919	3,458,905	20,162,361
				674				674
				550,584				550,584
49,793	53,631	49,227	44,387	480,732	28,922	54,496	65,617	485,875
31,678,609	32,373,746	29,466,958	25,909,374	291,230,215	19,764,269	30,747,313	35,046,687	299,065,453

27年9月	27年10月	27年11月	27年12月	年計	28年1月	28年2月	28年3月	年度計
1,370	1,529	1,332	1,533	30,428	1,668	2,602	2,585	25,923
1,033,825	1,025,317	850,338	1,088,036	15,461,445	980,099	1,136,144	1,151,582	14,513,642
755	671	638	710	508	588	437	445	560
202	672	556	481	6,009	508	409	267	6,375
144,666	382,040	249,642	210,060	3,183,622	238,982	190,825	124,567	3,286,016
						4		4
						4,320		4,320
	10		8	38	7		12	46
	1,512		4,320	15,012	3,240		3,888	17,496
		3	2	84	16		4	85
	810	1,944	2,916	42,476	10,908		2,160	46,602
65	20	17	38	1,129	132	152	295	1,238
26,460	14,732	3,780	11,178	379,091	54,151	54,119	87,566	443,761
1,103	827	756	1,004	23,168	1,005	2,037	2,007	18,175
862,699	626,223	594,972	859,562	11,841,244	672,818	886,880	933,401	10,715,447

生鮮水産物魚種別・産地別取扱高 — みずがれい類

産地	27年1月	27年2月	27年3月	27年4月	27年5月	27年6月	27年7月	27年8月
総計	59,118	56,432	21,212	22,637	21,572	2,393	1,957	11,495
平均単価	26,992.656	27,677.415	12,371.184	16,472.782	14,079.204	1,801.332	2,698.380	8,347.212
福岡	457	490	583	728	653	753	1,379	726
東シナ海	37,741	27,557	6,625	168	115	572	354	311
鹿児島	14,403.636	11,870.928	3,034.260	145.854	62.316	316.008	307.908	272.592
徳島	8	51	8					
香川	5,400	48,384	4,860					
対馬	466	491	633	504	715	526	1,261	1,522
五島	459,648	337,932	494,964	469,044	630,504	709,020	2,145,312	2,601,504
佐賀	55	152	210	70	5			
長崎	20,088	77,004	110,376	32,832	2,484			
鹿児島	14,284	27,634	8,675	844	808	614	226	653
その他	7,097,976	14,920,740	4,608,468	289,116	224,640	276,696	113,076	303,804
平均単価	6,564	547	5,061	21,051	19,929	681	116	9,009
その他	5,005,908	422,427	4,118,256	15,535,936	13,159,260	499,608	132,084	5,169,312

生鮮水産物魚種別・産地別取扱高 — やなぎむしかれい類

産地	27年1月	27年2月	27年3月	27年4月	27年5月	27年6月	27年7月	27年8月
総計	139	521	247	1,219	2,260	88		54
平均単価	116,532	371,196	171,072	847,692	1,528,632	38,664		60,480
福岡	838	712	693	695	676	439		1,120
東シナ海	21	273	24					
徳島	22,140	243,432	11,340					
対馬	6							
五島	8,640							
佐賀								
長崎			37	3				
鹿児島			16,956	540				
その他	112	248	186	1,216	2,260	88		54
その他	85,752	127,764	142,776	847,152	1,528,632	38,664		60,480

(単位/上段:kg 下段:円 平均単価:円)

27年9月	27年10月	27年11月	27年12月	年計	28年1月	28年2月	28年3月	年度計
33,971	37,384	39,380	23,471	331,022	11,214	52,423	12,371	270,268
21,216,600	23,563,468	23,610,852	14,374,584	193,205,669	8,600,580	25,231,610	7,657,400	167,654,004
625	630	600	612	584	767	481	619	620
70	6	3		73,522	2,300	35,394	3,315	42,608
55,512	2,160	1,620		30,472,794	2,031,372	16,139,090	1,560,816	20,895,248
				67				
				58,644				
196	62	89	83	6,548	60	690	111	5,819
277,020	70,740	70,848	62,532	8,329,068	69,876	390,420	111,024	7,607,844
6				498	5	60	101	247
2,484				245,268	648	22,788	43,524	104,760
528	1,349	677	2,266	58,558	3,292	14,656	5,187	31,100
248,940	569,592	257,472	953,532	29,864,052	2,473,632	7,717,896	2,984,040	16,412,436
33,171	35,967	38,611	21,122	191,829	5,557	1,623	3,657	190,494
20,632,644	22,920,976	23,280,912	13,358,520	124,235,843	4,025,052	961,416	2,957,996	122,633,716

27年9月	27年10月	27年11月	27年12月	年計	28年1月	28年2月	28年3月	年度計
386	2,990	1,350	1,173	10,427	118	117	600	10,355
362,556	1,874,880	898,344	877,176	7,147,224	135,540	89,856	384,372	7,098,192
939	627	665	748	685	1,149	768	641	685
				318		42		42
				276,912		36,396		36,396
				6				
				8,640				
		36	18	94		33		90
		20,088	9,180	46,764		24,300		54,108
386	2,990	1,314	1,155	10,009	118	42	600	10,223
362,556	1,874,880	878,256	867,996	6,814,908	135,540	29,160	384,372	7,007,688

生鮮水産物魚種別・産地別取扱高 — その他のかれい類

産地	27年1月	27年2月	27年3月	27年4月	27年5月	27年6月	27年7月	27年8月
総計	31,882	46,804	63,227	30,482	16,592	17,670	11,689	10,394
平均単価	16,190.690	24,528.145	32,753.073	16,015.353	7,787.318	13,300.330	11,517.984	9,536.670
福岡	508	524	518	525	469	753	985	918
東シナ海	4,769	7,149	2,983	1,328	952	1,731	939	433
彦岐	1,677,024	3,978,363	1,448,636	751,356	763,290	1,463,141	665,496	303,588
対馬	168	258	272	9	18	230	105	
五島	114,372	140,940	190,728	4,860	7,020	164,376	68,364	
佐賀		18	48	9	16	5	88	6
長崎	1,346	7,884	41,796	8,208	4,644	1,080	27,540	3,780
鹿児島	419,558	2,084	1,686	691	1,126	1,515	528	462
その他	25,599	610,503	640,852	228,625	366,930	499,068	231,120	216,108
					279	42	209	144
					153,468	7,560	243,864	145,692
	13,979,736	19,790,455	30,431,061	15,022,304	6,491,966	11,165,105	10,281,600	8,867,502

生鮮水産物魚種別・産地別取扱高 — にべ類

産地	27年1月	27年2月	27年3月	27年4月	27年5月	27年6月	27年7月	27年8月
総計	733	1,501	217	242	2,996	237	655	190
平均単価	117,817	540,410	76,448	60,507	854,497	105,144	246,473	71,529
福岡	161	360	352	250	285	444	376	376
東シナ海					6			
彦岐					1,080			
対馬								
五島								
佐賀								
長崎								
鹿児島					75			
その他	733	1,501	217	242	2,915	237	655	190
	117,817	540,410	76,448	60,507	837,649	105,144	246,473	71,529

(単位/上段:kg 下段:円 平均単価:円)

27年9月	27年10月	27年11月	27年12月	年計	28年1月	28年2月	28年3月	年度計
15,565	14,617	9,684	23,182	291,788	24,700	55,545	62,522	292,642
10,055,686	7,405,732	5,243,098	11,629,743	165,963,822	15,907,514	30,506,923	32,007,140	170,913,491
646	507	541	502	569	644	549	512	584
215	456	698	637	22,290	1,605	3,425	1,788	14,207
166,331	328,968	334,670	278,154	12,159,017	653,292	1,188,778	709,927	7,606,991
	6	114	132	1,312	39	295	230	1,178
	4,968	97,632	87,912	881,172	30,024	126,684	129,816	721,656
18	10	22	3	243	3		38	218
7,344	6,750	2,916	540	112,482	1,620		9,180	73,602
199	298	304	1,304	11,543	811	1,031	1,113	9,382
61,301	113,379	95,062	439,841	3,922,347	291,719	321,604	387,299	3,252,056
				674				674
				550,584				550,584
15,133	13,847	8,546	21,106	255,726	22,242	50,794	59,353	266,983
9,820,710	6,951,667	4,712,818	10,823,296	148,338,220	14,930,859	28,869,857	30,770,918	158,708,602

27年9月	27年10月	27年11月	27年12月	年計	28年1月	28年2月	28年3月	年度計
104	426	1,173	4,720	13,194	623	1,360	79	12,805
43,891	177,773	448,313	1,414,239	4,157,041	251,780	511,493	25,126	4,210,765
422	417	382	300	315	404	376	318	329
				6				6
				1,080				1,080
					201		4	205
					101,704		1,890	103,594
			154	154	16	6		176
			52,569	52,569	4,698	864		58,131
			1,232	1,307				1,307
			347,511	363,279				363,279
104	426	1,173	3,334	11,727	406	1,354	75	11,111
43,891	177,773	448,313	1,014,159	3,740,113	145,378	510,629	23,236	3,684,681

生鮮水産物魚種別・産地別取扱高 — ぐち類

産地	27年1月	27年2月	27年3月	27年4月	27年5月	27年6月	27年7月	27年8月
総計	8,489	12,709	2,821	10,503	10,373	9,803	10,117	8,539
	1,966,032	3,284,928	711,774	2,510,892	2,386,476	1,877,515	2,196,639	1,370,207
平均単価	232	258	252	239	230	192	217	160
福岡	2,457	2,553	414	1,611	1,776	5,195	6,724	5,364
	415,368	606,852	88,884	282,960	221,184	727,704	975,899	523,487
東シナ海								
香岐								
対馬	572	841	174	290	140		9	
	99,036	133,056	59,778	53,136	18,252		4,212	
五島								
佐賀	450	81	9	75	111	78	27	
	54,324	14,796	864	14,040	11,772	12,852	3,672	
長崎	4		565	717	241	52	79	661
	1,620		170,100	149,256	34,236	6,091	26,244	117,288
鹿児島				16		135	20	57
				3,240		50,004	2,160	29,700
その他	5,006	9,234	1,659	7,794	8,105	4,343	3,258	2,457
	1,395,684	2,530,224	392,148	2,008,260	2,101,032	1,080,864	1,184,452	699,732

生鮮水産物魚種別・産地別取扱高 — えそ類

産地	27年1月	27年2月	27年3月	27年4月	27年5月	27年6月	27年7月	27年8月
総計	2,494	7,296	8,855	6,510	16,528	29,695	21,715	22,942
	401,339	1,001,484	1,303,020	1,009,152	2,238,732	3,057,642	2,076,138	1,485,869
平均単価	161	137	147	155	135	103	96	65
福岡	922	465	340	1,276	2,975	10,767	7,989	16,282
	105,948	34,560	25,056	65,016	208,548	540,000	410,184	646,812
東シナ海								
香岐								
対馬	87		40	164				10
	17,712		6,480	22,140				864
五島								
佐賀	295	20	5		61	134	207	388
	55,901	6,480	1,080		10,260	19,764	31,536	75,470
長崎	852	6,287	7,671	3,879	8,410	10,694	12,107	4,868
	186,732	870,264	1,124,388	696,276	1,175,688	1,261,926	1,477,818	598,401
鹿児島								
その他	338	524	799	1,191	5,082	8,100	1,412	1,394
	35,046	90,180	146,016	225,720	844,236	1,235,952	156,600	164,322

(単位/上段:kg 下段:円 平均単価:円)

27年9月	27年10月	27年11月	27年12月	年計	28年1月	28年2月	28年3月	年度計
6,911	12,678	13,408	5,311	111,662	3,619	6,206	6,326	103,794
1,179,036	1,601,316	1,444,932	686,448	21,216,195	792,396	1,697,998	1,316,628	19,060,483
171	126	108	129	190	219	274	208	184
4,650	9,717	11,283	3,690	55,434	1,431	2,163	2,637	56,241
643,680	1,029,888	1,098,036	395,064	7,009,006	246,888	282,204	306,180	6,733,174
	7		260	2,293	1,240	1,414	470	3,830
	540		37,260	405,270	267,300	417,334	99,252	897,286
138	63	72	30	1,134	117		9	720
9,720	4,320	7,020	3,240	136,620	8,640		648	75,924
884	722	878	311	5,114	42	10	303	4,900
212,220	119,556	110,916	42,120	989,647	8,100	1,404	94,284	921,715
	63			291				291
	16,848			101,952				101,952
1,239	2,106	1,175	1,020	47,396	789	2,619	2,907	37,812
313,416	430,164	228,960	208,764	12,573,700	261,468	997,056	816,264	10,330,432

27年9月	27年10月	27年11月	27年12月	年計	28年1月	28年2月	28年3月	年度計
9,140	11,342	12,033	6,108	154,658	1,880	1,489	4,644	144,026
745,362	998,838	937,845	932,526	16,187,947	243,783	158,706	534,060	14,418,653
82	88	78	153	105	130	107	115	100
4,174	4,827	6,312	2,243	58,572	417	339	213	57,814
153,900	222,048	243,324	223,128	2,878,524	51,732	35,964	15,336	2,815,992
		16	18	335	80	45	65	398
		1,080	3,888	52,164	6,912	4,860	11,880	51,624
183	530	375	880	3,078	215	10		2,983
22,572	144,828	121,284	390,096	879,271	65,880	2,700		884,390
3,207	5,644	4,523	2,521	70,663	451	308	3,449	60,061
358,776	573,210	512,271	287,118	9,122,868	75,411	52,434	418,608	7,487,937
1,576	341	807	446	22,010	717	787	917	22,770
210,114	58,752	59,886	28,296	3,255,120	43,848	62,748	88,236	3,178,710

生鮮水産物魚種別・産地別取扱高 — はも類

産地	27年1月	27年2月	27年3月	27年4月	27年5月	27年6月	27年7月	27年8月
総計	966 618,712	1,351 934,720	706 292,404	866 697,233	3,435 3,524,468	6,290 5,953,905	9,449 9,381,581	9,884 6,954,681
平均単価	640	692	414	805	1,026	947	993	704
福岡	48 6,372	32 4,320	44 5,400	64 11,772	606 619,593	1,425 1,124,485	1,036 637,662	1,091 228,334
東シナ海								
香岐								
対馬					29 6,264	9 10,778	5 216	
五島								
佐賀	21 1,944		18 7,344	24 9,396	63 62,856	20 26,136	21 5,076	29 4,104
長崎	328 135,380	58 10,617	448 189,814	560 351,795	1,127 943,260	1,149 909,873	4,206 2,892,267	2,878 1,801,931
鹿児島					25 540	40 864		15 1,188
その他	569 475,016	1,261 919,783	196 89,846	218 324,270	1,585 1,891,955	3,647 3,881,769	4,181 5,846,360	5,871 4,919,124

生鮮水産物魚種別・産地別取扱高 — たちうお類

産地	27年1月	27年2月	27年3月	27年4月	27年5月	27年6月	27年7月	27年8月
総計	261,657 210,708,540	48,465 48,576,218	85,618 85,275,115	27,064 29,680,668	42,775 45,654,516	74,051 77,042,383	65,057 65,521,332	95,984 109,020,384
平均単価	805	1,002	996	1,097	1,067	1,040	1,007	1,136
福岡	16,070 12,461,364	3,793 3,265,034	131 115,603	3,430 4,243,374	5,455 6,613,164	8,189 8,145,079	6,746 7,101,648	9,014 6,002,532
東シナ海								
香岐	336 75,924							
対馬	193,071 138,405,564	1,129 184,248	93 40,284	213 56,268	9 4,860		5 1,080	70 31,860
五島			72 14,580					
佐賀	388 151,740	6 2,700		3 2,700	20 8,856	94 54,756	14 10,800	49 37,584
長崎	1,129 908,064	8,059 10,279,440	5,543 3,398,328	1,753 920,754	306 209,520	707 742,392	305 651,888	683 719,280
鹿児島	1,078 953,316				406 702,864	10 6,480		
その他	49,585 57,752,568	35,478 34,844,796	79,779 81,706,320	21,665 24,457,572	36,579 38,115,252	65,051 68,093,676	57,987 57,755,916	86,168 102,229,128

(単位/上段:kg 下段:円 平均単価:円)

27年9月	27年10月	27年11月	27年12月	年計	28年1月	28年2月	28年3月	年度計
4,871	5,913	2,850	710	47,291	1,963	3,482	2,518	52,231
3,969,989	2,969,967	1,007,148	118,266	36,423,074	1,078,149	2,011,247	1,362,764	39,029,398
815	502	353	167	770	549	578	541	747
495	403	742	225	6,211	40	22	38	6,187
97,092	53,417	81,734	25,164	2,895,345	8,424	3,348	6,512	2,897,537
			4	47				47
			864	18,122				18,122
64	60		18	338		6	30	335
16,956	22,356		1,944	158,112		1,620	7,020	157,464
1,884	2,079	1,983	416	17,116	104	56	437	16,879
1,233,404	881,764	888,581	81,687	10,320,373	20,640	9,213	184,787	10,199,202
				80		24		104
				2,592		4,860		7,452
2,428	3,371	125	47	23,499	1,819	3,374	2,013	28,679
2,622,537	2,012,430	36,833	8,607	23,028,530	1,049,085	1,992,206	1,164,445	25,749,621

27年9月	27年10月	27年11月	27年12月	年計	28年1月	28年2月	28年3月	年度計
81,522	101,978	100,234	116,578	1,100,983	90,983	124,898	72,727	993,851
99,136,505	119,554,198	139,837,212	166,579,956	1,196,587,027	132,190,315	84,106,620	94,604,058	1,162,928,147
1,216	1,172	1,395	1,429	1,087	1,453	673	1,301	1,170
5,522	3,527	3,510	3,574	68,961	17,460	2,530	40	68,997
4,955,472	2,691,178	2,424,708	3,329,964	61,349,120	18,348,336	2,505,924	30,780	66,392,159
			8	344				8
			2,160	78,084				2,160
1,230	1,021	436	154	197,431	663	61,657		65,458
79,920	254,340	169,776	28,620	139,256,820	291,384	4,178,412		5,096,520
				72				
				14,580				
145	68	28	875	1,690	6	11		1,313
73,008	49,788	24,084	743,472	1,159,488	6,264	5,940		1,017,252
823	1,165	561	359	21,393	399	574	2,574	10,209
673,704	749,520	521,208	217,080	19,991,178	280,195	917,352	3,805,920	10,408,813
41	250	1,710	1,488	4,983	3,530	902	8,934	17,271
89,381	170,424	2,544,264	1,590,192	6,056,921	3,551,472	1,534,572	10,573,416	20,763,065
73,761	95,947	93,989	110,120	806,109	68,925	59,224	61,179	830,595
93,265,020	115,638,948	134,153,172	160,668,468	968,680,836	109,712,664	74,964,420	80,193,942	1,059,248,178

生鮮水産物魚種別・産地別取扱高 — あなご類

産地	27年1月	27年2月	27年3月	27年4月	27年5月	27年6月	27年7月	27年8月
総計	10,342	11,151	11,033	13,161	18,786	18,914	16,935	16,875
平均単価	11,167,112	12,648,734	12,149,785	13,137,101	16,418,913	15,543,066	16,654,663	14,809,008
平均単価	1,080	1,134	1,101	998	874	822	983	878
福岡	1,140	990	883	1,104	5,727	7,415	8,128	2,832
福岡	1,047,535	907,740	751,486	834,171	4,718,017	5,703,651	7,723,589	2,402,648
東シナ海								
香岐								
対馬	2,692	2,690	3,242	3,599	4,255	5,003	3,893	7,033
対馬	1,231,092	1,109,052	1,340,820	1,426,248	1,296,324	1,658,448	1,416,938	2,717,118
五島								
佐賀	222	97	435	213	235	28	47	22
佐賀	280,175	137,516	585,826	298,382	200,370	25,747	55,673	17,302
長崎	1,841	1,939	2,252	4,027	3,333	4,399	2,901	4,723
長崎	2,247,510	2,332,671	3,087,406	4,973,216	3,339,076	4,784,756	3,852,451	5,355,062
鹿児島								
その他	4,447	5,435	4,221	4,218	5,236	2,069	1,966	2,265
その他	6,360,800	8,161,755	6,384,247	5,605,084	6,865,126	3,370,464	3,606,012	4,316,878

生鮮水産物魚種別・産地別取扱高 — ほうぼう類

産地	27年1月	27年2月	27年3月	27年4月	27年5月	27年6月	27年7月	27年8月
総計	3,646	4,320	5,643	11,711	11,764	4,340	1,831	1,499
平均単価	1,166,334	1,626,147	2,390,674	7,374,467	6,508,686	2,289,557	615,859	688,824
平均単価	320	376	424	630	553	528	336	460
福岡	1,544	1,243	1,657	982	1,264	801	464	280
福岡	446,905	524,924	598,382	338,947	266,350	181,548	142,776	82,188
東シナ海								
香岐		20	15	5	5	5		5
香岐		10,044	5,400	3,240	864	648		2,700
対馬		132	12	30	85	55	18	114
対馬		26,136	1,296	15,876	19,332	15,984	5,184	87,480
五島								
佐賀	88	297	448	564	300	175	55	110
佐賀	58,482	199,552	305,272	255,226	81,864	69,660	32,616	52,380
長崎	1,363	2,017	1,713	446	444	373	233	607
長崎	307,625	620,115	462,964	159,516	65,816	91,973	118,843	345,276
鹿児島								
その他	651	611	1,798	9,684	9,666	2,931	1,061	383
その他	353,322	245,376	1,017,360	6,601,662	6,074,460	1,929,744	316,440	118,800

27年9月	27年10月	27年11月	27年12月	年 計	28年1月	28年2月	28年3月	年 度 計
15,842	15,843	20,790	18,459	188,131	10,336	11,680	12,335	189,956
14,161,835	17,382,281	20,119,014	17,653,627	181,845,139	10,151,458	10,511,403	11,961,518	178,503,887
894	1,097	968	956	967	982	900	970	940
1,429	2,982	6,037	2,480	41,147	2,048	2,847	2,855	45,884
1,316,574	3,899,797	6,000,606	2,423,412	37,729,226	1,588,053	1,880,140	1,742,472	40,233,130
6,139	3,963	3,371	5,468	51,348	2,645	3,855	3,488	52,712
2,484,432	1,443,420	1,365,984	2,199,150	19,689,026	933,552	1,246,698	1,325,268	19,513,580
6	41	131	205	1,682	159	355	217	1,659
6,264	42,055	169,225	276,243	2,094,778	161,697	393,315	30842	1

生鮮水産物魚種別・産地別取扱高 — こち類

産地	27年1月	27年2月	27年3月	27年4月	27年5月	27年6月	27年7月	27年8月
総計	441 173,061	379 169,494	599 209,855	2,763 1,076,187	4,526 1,782,267	22,681 6,738,066	13,252 4,678,298	6,675 1,899,264
福岡	392 70 20,952	447 159 78,246	350 100 41,926	389 1,110 389,254	394 2,390 1,106,328	297 15,562 4,897,172	353 10,380 3,681,296	285 4,175 1,056,638
東シナ海								
香岐								
対馬				9 2,268		9 2,484	17 5,184	5 2,160
五島								
佐賀	175 54,216	35 14,148	135 57,996	210 112,774	311 152,550	361 186,570	98 50,544	265 197,316
長崎	150 79,057	114 52,217	299 87,254	604 302,119	804 297,604	910 422,660	1,028 385,960	784 222,188
鹿児島					30 9,720			8 2,160
その他	46 18,836	71 24,883	65 22,679	830 269,772	991 216,065	5,839 1,229,180	1,729 555,314	1,438 418,802

生鮮水産物魚種別・産地別取扱高 — かさご類

産地	27年1月	27年2月	27年3月	27年4月	27年5月	27年6月	27年7月	27年8月
381,026	2,715,206	3,564,453	3,447,047	2,473,633	942,743	799,998	1,193,292	
66	154	366	294	617	922	324	358	
97,740	151,200	268,488	189,756	419,688	600,696	268,488	277,452	
1,848	2,641	5,220	3,882	5,267	4,689	2,565	1,553	
1,925,640	2,492,964	4,616,136	3,767,040	4,287,600	4,083,372	2,712,636	1,787,940	
1,548	1,775	2,395	2,440	2,078	928	1,006	725	
1,007,521	1,122,444	1,435,752	1,563,732	1,138,644	556,524	741,096	565,013	
10,326	14,858	17,728	10,055	8,729	9,593	6,578	7,456	
7,369,951	10,294,643	10,799,363	6,128,321	4,991,188	6,380,853	5,707,706	5,773,644	
541	500	358	1,093	1,234	558	63	223	
309,798	308,880	183,168	546,026	483,170	152,636	26,676	61,236	

(単位/上段:kg 下段:円 平均単価:円)

27年9月	27年10月	27年11月	27年12月	年計	28年1月	28年2月	28年3月	年度計
3,462	2,569	2,129	2,134	61,610	483	339	1,042	62,055
1,205,937	930,574	590,588	586,203	20,039,794	231,758	114,513	305,122	20,138,777
348	362	277	275	325	480	338	293	325
1,897	1,430	1,402	1,228	39,903	93	90	100	39,857
513,550	523,510	380,376	308,848	12,998,096	38,859	32,616	34,247	12,962,694
	60			100		4		104
	14,688			26,784		1,404		28,188
540	214	127	117	2,588	38	47	145	2,473
375,840	142,561	61,507	46,873	1,452,895	13,716	14,472	42,336	1,397,059
462	539	447	461	6,602	144	89	723	6,995
140,118	156,924	114,533	122,341	2,382,975	58,127	38,448	177,952	2,438,974
				38				38
				11,880				11,880
563	326	153	328	12,379	208	109	74	12,588
176,429	92,891	34,172	108,141	3,167,164	121,056	27,573	50,587	3,299,982

27年9月	27年10月	27年11月	27年12月	年計	28年1月	28年2月	28年3月	年度計
12,359	11,998	12,990	16,212	218,019	11,869	20,047	20,149	193,379
9,027,117	9,818,223	9,254,227	11,352,205	153,563,991	9,929,187	14,770,381	14,630,724	140,849,910
730	818	712	700	704	837	737	726	728
1,199	1,481	1,445	3,024	38,055	1,734	2,826	3,707	29,941
848,211	1,133,437	1,032,642	2,100,785	23,632,473	1,326,510	1,980,934	2,361,352	19,640,584
546	337	462	486	4,932	88	131	173	4,738
316,980	196,776	305,100	396,576	3,488,940	109,620	140,076	142,452	3,363,660
2,135	3,220	3,058	2,813	38,891	1,642	4,021	3,104	37,949
2,140,668	3,261,168	2,808,691	2,925,396	36,809,251	1,648,188	3,520,314	3,208,896	36,151,909
			6	6				6
			4,320	4,320				4,320
709	1,074	2,147	2,281	19,106	1,065	1,523	1,284	17,260
576,072	908,604	1,295,557	1,460,797	12,371,756	807,311	1,065,852	910,775	11,589,977
6,114	4,966	4,969	5,329	106,701	7,043	10,473	10,021	91,326
4,758,060	3,981,192	3,532,938	3,865,578	73,583,437	5,942,194	7,614,411	7,135,473	65,811,558
1,656	920	909	2,273	10,328	297	1,073	1,860	12,159
387,126	337,046	279,299	598,753	3,673,814	95,364	448,794	871,776	4,287,902

生鮮水産物魚種別・産地別取扱高 — めばる類

産地	27年1月	27年2月	27年3月	27年4月	27年5月	27年6月	27年7月	27年8月
総計	2,737 1,812,111	4,126 2,867,281	5,628 4,175,053	2,203 1,854,036	2,263 1,726,693	1,128 930,377	442 380,484	426 288,727
平均単価	662	695	742	842	763	825	861	678
福岡	1,885 1,220,508	2,177 1,390,057	2,493 1,568,376	879 521,100	515 284,040	152 98,928	64 55,296	90 54,281
東シナ海								
香岐			14 6,480	7 2,700		7 1,080		
対馬	274 313,308	910 931,176	2,289 2,153,304	705 821,772	965 863,028	603 562,356	208 250,560	219 165,996
五島								
佐賀	406 170,424	408 224,424	322 211,572	228 231,876	90 45,252	17 9,720	6 2,160	16 1,944
長崎	96 51,279	240 132,300	442 187,153	246 134,244	204 94,705	111 63,828	66 31,752	84 46,526
鹿児島			16 12,312					
その他	76 56,592	391 189,324	52 35,856	138 142,344	489 439,668	238 194,465	98 40,716	17 19,980

生鮮水産物魚種別・産地別取扱高 — むつ類

産地	27年1月	27年2月	27年3月	27年4月	27年5月	27年6月	27年7月	27年8月
総計	46,225 81,789,156	21,287 42,224,760	31,410 79,206,390	59,768 125,188,956	40,233 81,774,614	24,385 52,285,397	44,221 69,076,962	16,686 51,820,020
平均単価	1,769	1,984	2,522	2,095	2,033	2,144	1,562	3,106
福岡	26 9,720	5 5,400						15 1,944
東シナ海								
香岐	491 74,520	236 39,852	54 21,168	62 62,208		24 18,144		
対馬	31,954 72,419,076	11,824 32,390,172	26,070 73,215,792	52,346 116,959,572	29,748 67,506,534	15,660 41,161,041	1,724 6,867,180	9,646 25,790,292
五島								
佐賀	140 59,616	142 42,444	16 1,728	31 7,560	176 201,636	163 48,492	8 1,080	32 50,760
長崎	7,434 5,811,048	6,556 7,604,388	3,072 3,660,660	4,693 5,926,716	8,336 10,418,852	7,035 7,276,640	975 1,330,398	1,921 2,866,536
鹿児島								
その他	6,180 3,415,176	2,524 2,142,504	2,198 2,307,042	2,636 2,232,900	1,973 3,647,592	1,503 3,781,080	41,514 60,878,304	5,072 23,110,488

(単位/上段:kg 下段:円 平均単価:円)

27年9月	27年10月	27年11月	27年12月	年計	28年1月	28年2月	28年3月	年度計
127	191	340	1,501	21,112	1,398	2,846	3,483	16,348
65,988	134,946	183,535	885,190	15,304,421	949,320	1,802,629	2,678,735	11,880,660
520	707	540	590	725	679	633	769	727
5	50	218	1,024	9,552	827	1,434	1,165	6,423
3,240	35,748	110,808	663,304	6,005,686	555,228	947,161	861,181	4,190,315
				28			14	28
				10,260			15,120	18,900
26	21	33	104	6,357	190	416	1,155	4,645
23,544	12,420	31,644	92,664	6,221,772	189,648	363,420	1,213,056	4,590,108
		7	23	1,523	135	250	282	1,054
		3,024	14,040	914,436	77,328	148,392	177,660	711,396
28	85	49	58	1,709	98	280	325	1,634
13,392	65,502	18,144	26,838	865,663	42,120	153,576	157,216	847,843
				16			63	63
				12,312			67,932	67,932
68	35	33	292	1,927	148	466	479	2,501
25,812	21,276	19,915	88,344	1,274,292	84,996	190,080	186,570	1,454,166

27年9月	27年10月	27年11月	27年12月	年計	28年1月	28年2月	28年3月	年度計
37,664	23,806	41,575	51,659	438,919	48,645	59,488	56,075	504,205
57,150,144	33,295,937	89,651,556	132,371,172	895,835,064	120,343,590	147,095,460	121,502,290	1,081,556,098
1,517	1,399	2,156	2,562	2,041	2,474	2,473	2,167	2,145
		5	10	61		67	66	163
		1,080	1,080	19,224		82,296	32,400	118,800
		56		923				142
		17,604		233,496				97,956
385	6,249	31,796	45,511	262,913	43,906	53,738	49,573	340,282
713,016	9,595,476	84,452,220	128,311,992	659,382,363	116,542,260	139,554,792	112,257,900	849,712,275
			6	6				6
			2,700	2,700				2,700
15		64	16	803	8		16	529
35,640		12,096	2,700	463,752	540		9,288	369,792
2,925	7,181	6,251	5,167	61,546	3,119	2,883	2,741	53,227
3,211,488	6,107,184	3,228,012	3,443,148	60,885,070	2,343,870	3,738,420	5,276,556	55,167,820
		16	45	61				61
		18,360	19,440	37,800				37,800
34,339	10,376	3,387	904	112,606	1,612	2,800	3,679	109,795
53,190,000	17,593,277	1,922,184	590,112	174,810,659	1,456,920	3,719,952	3,926,146	176,048,955

生鮮水産物魚種別・産地別取扱高 — えい類

産地	27年1月	27年2月	27年3月	27年4月	27年5月	27年6月	27年7月	27年8月
総計	1,062	356	567	1,955	2,576	2,740	1,985	2,502
平均単価	108,248	50,436	108,108	275,821	275,367	286,902	215,460	252,428
平均単価	102	142	191	141	107	105	109	101
福岡	217	180	308	1,618	2,418	2,494	1,890	2,443
東シナ海	32,292	33,264	53,244	199,789	263,055	261,738	204,336	244,652
香岐						6		
香岐						1,080		
対馬	7	12		7		6	6	6
対馬	864	1,296		324		864	1,944	864
五島								
佐賀	15	20	15	108	20	20	10	20
佐賀	2,376	3,996	4,968	18,792	2,160	4,320	2,700	3,348
長崎	288	70	39	95	89	140	19	26
長崎	17,496	5,184	4,428	36,828	6,156	14,580	972	3,240
鹿児島								
鹿児島	535	74	205	127	49	74	60	7
その他	55,220	6,696	45,468	20,088	3,996	4,320	5,508	324

生鮮水産物魚種別・産地別取扱高 — たい類合計

産地	27年1月	27年2月	27年3月	27年4月	27年5月	27年6月	27年7月	27年8月
総計	337,232	329,190	408,207	474,615	728,421	530,223	542,879	508,699
総計	263,780,016	247,941,521	297,063,344	318,187,575	362,094,343	297,374,922	365,769,866	349,286,351
平均単価	782	753	728	670	497	561	674	687
福岡	20,234	12,629	19,922	71,418	454,445	304,047	256,800	267,504
福岡	22,932,584	10,932,621	16,240,444	38,473,201	194,751,938	146,130,804	165,114,987	160,680,738
東シナ海								
香岐	214	230	658	243	1,167	1,052	620	312
香岐	155,844	151,632	371,412	133,434	479,530	544,099	434,173	232,243
対馬	4,732	3,535	12,708	25,852	6,519	4,658	4,800	5,655
対馬	3,342,492	2,982,172	6,780,898	11,588,292	2,469,684	2,710,650	3,367,149	3,544,656
五島			46					
五島			22,680					
佐賀	2,625	5,161	8,326	8,581	7,530	4,236	3,102	2,870
佐賀	2,206,663	4,455,884	5,483,359	5,803,895	3,065,825	1,457,994	2,612,196	1,008,729
長崎	119,548	123,474	169,944	178,958	129,081	94,906	156,853	87,308
長崎	86,560,209	87,055,134	112,366,527	110,438,161	58,497,191	48,538,941	91,251,925	56,084,775
鹿児島	251	522	194	5,354	1,132	1,600	329	476
鹿児島	188,568	456,732	143,964	6,449,055	369,575	806,602	228,609	516,640
その他	189,628	183,639	196,409	184,209	128,547	119,724	120,375	144,574
その他	148,393,656	141,907,346	155,654,060	145,301,537	102,460,600	97,185,832	102,760,827	127,218,570

(単位/上段:kg 下段:円 平均単価:円)

27年9月	27年10月	27年11月	27年12月	年計	28年1月	28年2月	28年3月	年度計
2,594	1,712	1,619	1,776	21,444	1,027	1,131	1,393	23,010
248,076	201,690	148,608	141,264	2,312,408	121,932	148,068	183,935	2,499,551
96	118	92	80	108	119	131	132	109
2,441	1,482	1,568	1,126	18,185	282	35	451	18,248
233,172	180,306	143,532	93,528	1,942,908	43,956	6,804	77,544	1,952,412
				6				6
				1,080				1,080
				44				25
				6,156				3,996
10		20	30	288	11		20	269
1,620		3,456	4,212	51,948	1,944		4,752	47,304
30	65	4	54	919	156	134	128	940
2,160	3,672	540	4,212	99,468	9,180	6,696	12,971	101,207
113	165	27	566	2,002	578	962	794	3,522
11,124	17,712	1,080	39,312	210,848	66,852	134,568	88,668	393,552

27年9月	27年10月	27年11月	27年12月	年計	28年1月	28年2月	28年3月	年度計
403,616	459,673	441,348	541,691	5,705,794	323,783	336,682	425,844	5,717,474
299,668,340	322,357,544	307,462,090	384,258,746	3,815,244,658	275,219,041	276,842,030	334,406,104	3,892,926,952
742	701	697	709	669	850	822	785	681
138,702	175,757	164,708	210,050	2,096,216	16,499	22,138	20,326	2,102,394
94,802,151	112,320,480	103,754,888	135,964,552	1,202,099,388	18,490,859	23,371,619	16,482,654	1,210,338,871
188	437	283	410	5,814	383	249	274	5,618
93,852	133,434	120,447	310,770	3,160,870	330,502	201,917	261,036	3,275,437
2,924	5,680	5,170	8,536	90,769	4,689	14,514	7,575	96,572
1,995,921	3,645,563	3,397,350	5,701,779	51,526,606	4,172,607	11,192,348	4,754,008	58,540,007
			11	57				11
			6,480	29,160				6,480
1,066	4,692	7,085	9,018	64,292	6,362	10,449	9,932	74,923
738,947	2,661,864	4,746,308	6,706,923	40,948,587	6,759,703	9,128,936	7,653,519	52,344,839
107,025	125,807	127,119	127,900	1,547,923	121,153	102,787	170,817	1,529,714
69,622,939	79,608,447	77,691,551	74,129,459	951,845,259	90,761,028	69,375,070	120,669,808	946,669,295
117	333	43	320	10,671	1,691	275	3,914	15,584
125,539	167,725	94,003	329,799	9,876,811	1,557,025	255,960	2,391,612	13,292,144
153,594	146,967	136,940	185,446	1,890,052	173,006	186,270	213,006	1,892,658
132,288,991	123,820,031	117,657,543	161,108,984	1,555,757,977	153,147,317	163,316,180	182,193,467	1,608,459,879

生鮮水産物魚種別・産地別取扱高 — 天然まだい類

産地	27年1月	27年2月	27年3月	27年4月	27年5月	27年6月	27年7月	27年8月
総計	92,732,358	89,784,965	120,663,113	141,879,505	211,641,804	153,122,441	175,457,434	168,285,179
平均単価	934	894	859	731	466	551	721	727
福岡	21,321,137	9,734,933	14,216,414	26,653,142	171,154,251	120,854,324	139,167,113	129,200,801
東シナ海								
香岐	134,784	149,472	332,532	108,270	460,414	529,951	411,385	232,243
対馬	2,975,724	2,529,868	6,174,684	11,298,096	2,006,256	2,522,838	2,455,089	1,150,512
五島			22,680					
佐賀	1,925,107	3,740,924	4,669,579	4,704,561	2,268,278	1,062,822	2,073,794	654,057
長崎	51,843,401	53,491,399	71,582,922	72,235,341	33,422,121	23,558,759	28,748,742	28,677,880
鹿児島	188,568	456,732	140,724	6,442,521	326,807	804,442	211,869	15,498
その他	14,343,637	19,681,637	23,523,578	20,437,574	2,003,677	3,789,305	2,389,442	8,354,188

生鮮水産物魚種別・産地別取扱高 — 養殖まだい類

産地	27年1月	27年2月	27年3月	27年4月	27年5月	27年6月	27年7月	27年8月
総計	140,636,005	127,975,847	138,580,592	131,683,854	110,994,129	103,638,996	116,721,969	128,705,953
平均単価	810	780	793	802	813	851	856	887
福岡								
東シナ海								
香岐								
対馬								
五島								
佐賀							484	
長崎	12,288,818	13,335,680	12,087,483	14,635,393	12,878,042	11,096,793	16,139,183	12,798,114
鹿児島							350,266	
その他	128,347,187	114,640,167	126,493,109	117,048,461	98,116,087	92,542,203	100,232,520	115,907,839

(単位/上段:kg 下段:円 平均単価:円)

27年9月	27年10月	27年11月	27年12月	年計	28年1月	28年2月	28年3月	年度計
160,563	187,142	190,187	245,714	2,525,014	89,837	97,434	156,443	2,528,619
130,129,257	148,404,051	144,983,648	181,952,733	1,759,036,488	89,779,314	97,369,467	133,156,511	1,776,161,344
810	793	762	741	697	999	999	851	702
101,052	120,025	119,713	165,778	1,544,106	12,271	16,967	13,664	1,548,772
81,057,045	94,039,870	89,919,742	120,750,306	1,018,069,078	16,690,767	21,350,225	13,992,066	1,024,829,652
164	89	235	356	4,943	383	249	268	4,911
87,372	47,358	108,567	276,642	2,878,990	330,502	201,917	259,632	3,054,253
671	2,143	2,730	5,476	67,868	3,853	12,174	3,794	70,186
531,225	1,703,831	1,996,914	3,943,323	39,288,360	3,651,885	10,247,040	2,848,348	44,355,357
				46				
				22,680				
638	1,339	1,148	5,548	32,886	3,918	5,329	6,754	39,073
615,395	1,267,736	1,280,090	5,830,416	30,092,759	5,836,119	7,169,879	6,609,441	39,372,588
43,413	46,461	56,900	58,844	686,578	51,133	36,396	85,525	658,976
35,901,471	39,017,538	44,548,850	42,162,483	525,190,907	49,128,612	34,132,331	77,275,088	508,809,216
5			243	9,345	1,657	245	3,882	14,174
3,780			163,674	8,754,615	1,484,406	243,432	2,324,025	12,020,454
14,620	17,085	9,461	9,469	179,242	16,622	26,074	42,556	192,527
11,932,969	12,327,718	7,129,485	8,825,889	134,739,099	12,657,023	24,024,643	29,847,911	143,719,824

27年9月	27年10月	27年11月	27年12月	年計	28年1月	28年2月	28年3月	年度計
143,927	143,425	135,965	167,661	1,807,346	162,575	157,122	176,217	1,790,727
128,691,365	127,401,984	120,975,424	149,147,382	1,525,153,500	145,093,588	138,594,245	157,173,781	1,558,822,670
894	888	890	890	844	892	882	892	870
		16	-16		77			77
		14,893	-14,893		72,382			72,382
						91		91
						152,588		152,588
	1,219	3,779	93	5,575	926	3,576	1,292	11,369
	856,180	2,960,864	54,022	4,221,332	379,631	1,506,321	540,582	6,647,866
19,407	26,542	16,465	13,541	214,979	10,345	9,040	13,249	196,513
17,421,178	23,721,924	15,022,569	11,863,067	173,288,244	9,143,254	7,922,294	11,462,435	164,104,246
	179			179				179
	147,529			147,529				147,529
124,520	115,485	115,705	154,043	1,586,613	151,227	144,415	161,676	1,582,498
111,270,187	102,676,351	102,977,098	137,245,186	1,347,496,395	135,498,321	129,013,042	145,170,764	1,387,698,059

生鮮水産物魚種別・産地別取扱高 — きだい類

産地	27年1月	27年2月	27年3月	27年4月	27年5月	27年6月	27年7月	27年8月
総計	55,190	52,032	71,047	79,678	80,438	82,711	127,147	89,545
平均単価	25,028,136	24,779,844	31,110,588	33,796,656	27,225,828	29,790,180	62,861,616	38,327,580
福岡	453	476	438	424	338	360	494	428
東シナ海	3,760	3,428	4,703	25,665	38,747	45,775	38,039	53,674
香岐	1,376,028	1,087,020	1,434,456	9,599,472	13,356,792	15,944,040	17,549,136	22,090,428
対馬	30		20	36	42	30	30	
五島	16,200		8,640	12,312	14,148	8,100	18,144	
佐賀	1,436	1,021	848	625	1,049	438	1,569	4,122
長崎	364,608	449,064	529,848	282,744	403,164	181,116	909,576	2,394,144
鹿児島	921	2,361	2,464	3,275	3,174	1,575	600	1,530
その他	272,592	707,076	707,292	893,160	740,772	363,636	172,368	329,076
	40,182	36,530	55,359	40,545	33,366	34,187	86,909	28,357
	18,889,200	17,454,528	23,380,380	16,537,500	10,461,636	12,873,168	44,212,392	12,386,736
			12					
			3,240					
	8,861	8,692	7,641	9,532	4,060	706		1,862
	4,109,508	5,082,156	5,046,732	6,471,468	2,249,316	420,120		1,127,196

生鮮水産物魚種別・産地別取扱高 — ちだい類

産地	27年1月	27年2月	27年3月	27年4月	27年5月	27年6月	27年7月	27年8月
総計	7,584	11,628	14,405	15,498	39,405	41,813	32,109	36,993
平均単価	3,165,200	4,993,974	3,924,827	4,415,742	8,619,588	9,642,823	9,646,992	10,572,260
福岡	417	429	272	285	219	231	300	286
東シナ海	375	139	368	4,409	35,254	34,715	23,739	28,986
香岐	122,559	35,640	110,052	1,727,136	7,731,072	8,373,240	7,434,396	8,384,688
対馬		6		6	6			
五島		2,160		1,404	2,160			
佐賀		6	136	15	210	6	6	
長崎		2,160	69,562	4,860	50,760	1,728	2,484	
鹿児島			271	69	67	99	15	7
その他			42,876	13,932	5,292	9,396	2,484	648
	3,880	6,408	12,038	10,580	3,347	3,716	7,789	7,692
	1,532,045	2,582,226	3,309,638	2,585,174	743,256	861,408	2,085,480	2,083,352
				19	175	8	85	275
				6,534	42,768	2,160	16,740	98,280
	3,329	5,069	1,592	400	346	3,269	475	33
	1,510,596	2,371,788	392,699	76,702	44,280	394,891	105,408	5,292

(単位/上段:kg 下段:円 平均単価:円)

27年9月	27年10月	27年11月	27年12月	年計	28年1月	28年2月	28年3月	年度計
69,122	86,144	73,103	95,001	961,158	64,664	64,335	75,611	987,499
29,840,616	32,754,122	28,684,379	41,341,574	405,541,119	35,635,140	30,691,818	36,293,897	427,243,406
432	380	392	435	422	551	477	480	433
22,267	29,009	20,044	20,990	306,101	3,255	4,759	5,868	308,092
9,176,544	10,567,034	7,354,109	8,464,889	117,999,948	1,401,343	1,847,232	2,200,349	119,551,368
	12	18	54	272				222
	7,020	6,480	34,128	125,172				100,332
2,253	3,453	2,418	3,024	22,256	627	1,012	2,919	23,509
1,464,696	1,922,400	1,395,468	1,748,952	12,045,780	410,292	349,380	1,591,056	13,052,988
			11	11				11
			6,480	6,480				6,480
375	2,073	2,115	3,327	23,790	1,483	1,506	1,626	22,659
105,084	519,156	493,344	802,440	6,105,996	533,369	437,616	450,792	5,840,813
32,463	42,715	39,902	48,793	519,308	56,130	54,441	58,842	556,650
12,724,236	14,549,004	14,808,420	18,569,628	216,846,828	31,127,976	26,128,386	27,267,624	241,646,706
				12		30		30
				3,240		12,528		12,528
11,764	8,882	8,606	18,802	89,408	3,169	2,587	6,356	76,326
6,370,056	5,189,508	4,626,558	11,715,057	52,407,675	2,162,160	1,916,676	4,784,076	47,032,191

27年9月	27年10月	27年11月	27年12月	年計	28年1月	28年2月	28年3月	年度計
25,372	39,816	39,130	30,187	333,940	4,974	15,891	11,901	333,089
7,270,193	10,453,363	9,977,105	8,465,969	91,148,036	1,731,360	7,774,883	3,620,419	92,190,697
287	263	255	280	273	348	489	304	277
13,953	25,750	23,859	22,027	213,574	759	331	213	213,995
4,217,940	7,493,688	6,220,476	6,423,127	58,274,014	273,900	140,142	84,175	58,503,980
24	330	30		402			6	402
6,480	77,436	5,400		95,040			1,404	94,284
	79	12	36	506	198	1,231	857	2,650
	18,792	3,240	9,504	163,090	105,030	442,260	313,200	951,858
5		14	5	552	12		141	434
324		6,480	324	81,756	2,160		20,304	61,344
11,216	9,838	13,534	6,378	96,416	3,232	2,329	9,531	89,182
3,016,559	2,094,001	3,100,313	1,340,928	25,334,380	1,115,586	793,130	2,725,920	22,545,107
	154			716				716
	20,196			186,678				186,678
174	3,665	1,681	1,741	21,774	773	12,000	1,153	25,710
28,890	749,250	641,196	692,086	7,013,078	234,684	6,399,351	475,416	9,847,446

生鮮水産物魚種別・産地別取扱高 — その他のたい類

産地	27年1月	27年2月	27年3月	27年4月	27年5月	27年6月	27年7月	27年8月
総計	1,522	986	7,593	21,081	17,747	5,731	4,122	5,685
	2,218,317	406,891	2,784,224	6,411,818	3,612,994	1,180,482	1,081,855	3,395,379
平均単価	1,458	413	367	304	204	206	262	597
福岡	290	205	1,281	1,545	12,116	4,615	3,668	3,965
	112,860	75,028	479,522	493,451	2,509,823	959,200	964,342	1,004,821
東シナ海								
香岐	18		96	29	12	30	6	
	4,860		30,240	11,448	2,808	6,048	4,644	
対馬	5	5	15	18	57	24		
	2,160	1,080	6,804	2,592	9,504	4,968		
五島								
佐賀	25	34	222	454	288	124	55	104
	8,964	7,884	63,612	192,242	51,483	22,140	13,284	24,948
長崎	869	512	5,432	16,162	5,007	753	278	190
	2,006,745	191,301	2,006,104	4,444,753	992,136	148,813	66,128	138,693
鹿児島								187
								402,862
その他	315	230	547	2,873	267	185	115	1,239
	82,728	131,598	197,942	1,267,332	47,240	39,313	33,457	1,824,055

生鮮水産物魚種別・産地別取扱高 — あまだい類

産地	27年1月	27年2月	27年3月	27年4月	27年5月	27年6月	27年7月	27年8月
総計	23,883	19,333	44,520	29,228	29,632	28,325	22,995	24,831
	32,061,940	26,611,814	51,676,746	42,110,679	37,768,862	38,048,678	36,296,187	31,216,756
平均単価	1,342	1,376	1,161	1,441	1,275	1,343	1,578	1,257
福岡	3,801	4,391	5,453	8,191	17,000	22,035	14,361	12,639
	3,478,498	4,647,887	6,590,418	12,779,143	23,699,648	30,435,272	23,741,403	20,968,788
東シナ海								
香岐			7		28			7
			4,320		27,000			6,480
対馬	40	40	109	109	103	88	36	21
	56,160	49,680	143,424	140,184	168,480	112,644	64,908	27,000
五島								
佐賀	633	1,404	794	1,244	840	106	102	339
	947,992	2,227,262	900,104	1,616,328	893,214	100,764	126,360	381,024
長崎	16,331	13,419	26,765	15,056	7,783	5,344	8,485	4,445
	25,207,232	19,547,071	37,632,784	24,737,508	10,285,510	6,752,862	12,330,900	5,744,260
鹿児島								
その他	3,078	79	11,392	4,628	3,878	752	11	7,380
	2,372,058	139,914	6,405,696	2,837,516	2,695,010	647,136	32,616	4,089,204

(単位/上段:kg 下段:円 平均単価:円)

27年9月	27年10月	27年11月	27年12月	年計	28年1月	28年2月	28年3月	年度計
4,632	3,146	2,963	3,128	78,336	1,733	1,900	5,672	77,540
3,736,909	3,344,024	2,841,534	3,351,088	34,365,515	2,979,639	2,411,617	4,161,496	38,508,835
807	1,063	959	1,071	439	1,719	1,269	734	497
1,430	973	1,076	1,271	32,435	137	81	581	31,458
350,622	219,888	245,668	341,123	7,756,348	52,467	34,020	206,064	7,381,489
	6			197				83
	1,620			61,668				26,568
	5	10		139	11	6	5	136
	540	1,728		29,376	5,400	1,080	1,404	27,216
49	61	29	45	1,489	23	38	119	1,388
18,144	18,792	5,530	19,721	446,744	8,424	15,120	32,400	422,228
526	251	318	344	30,642	313	581	3,670	28,393
559,495	225,980	211,399	193,353	11,184,900	245,600	398,929	1,938,741	9,564,020
112		43	77	419	34		32	485
121,759		94,003	166,125	784,749	72,619		67,587	924,955
2,516	1,850	1,487	1,391	13,015	1,215	1,194	1,265	15,597
2,686,889	2,877,204	2,283,206	2,630,766	14,101,730	2,595,129	1,962,468	1,915,300	20,162,359

27年9月	27年10月	27年11月	27年12月	年計	28年1月	28年2月	28年3月	年度計
20,985	21,101	17,478	19,627	301,938	21,151	24,666	39,400	299,419
23,935,012	27,909,025	22,593,309	29,113,733	399,342,741	32,208,635	37,516,803	49,242,397	407,960,076
1,141	1,323	1,293	1,483	1,323	1,523	1,521	1,250	1,363
5,810	3,310	2,323	1,733	101,047	1,831	4,192	4,642	98,067
10,914,965	6,982,513	4,761,753	2,811,823	151,812,111	1,769,829	5,089,403	5,808,362	149,762,902
7				49				42
8,424				46,224				41,904
	75	111	87	819	117	38	63	848
	166,363	301,698	317,844	1,548,385	333,612	122,634	92,059	1,847,426
185	595	381	885	7,508	871	1,189	664	7,401
263,898	757,188	522,936	1,087,960	9,825,030	1,388,599	1,544,497	810,691	9,493,459
2,357	6,222	5,500	9,877	121,584	15,111	17,207	23,565	120,952
3,470,687	10,403,273	9,289,782	19,042,830	184,444,699	26,602,387	29,606,937	37,120,183	195,387,119
12,626	10,899	9,163	7,045	70,931	3,221	2,040	10,466	72,109
9,277,038	9,599,688	7,717,140	5,853,276	51,666,292	2,114,208	1,153,332	5,411,102	51,427,266

生鮮水産物魚種別・産地別取扱高 — きす類

産地	27年1月	27年2月	27年3月	27年4月	27年5月	27年6月	27年7月	27年8月
総計	1,554	957	1,472	3,586	13,000	14,191	10,943	5,992
平均単価	845,100	567,324	1,059,372	2,406,985	9,915,048	9,610,704	8,859,618	3,907,656
福岡	544	593	720	671	763	677	810	652
東シナ海				1,367	10,999	11,460	10,053	5,484
壱岐	4			976,525	8,965,080	8,349,912	8,367,246	3,608,172
対馬	1,404							
五島								
佐賀	44		92	417	523	1,879	824	479
長崎	25,812		72,360	250,884	201,204	775,116	431,568	280,044
鹿児島			27	227	215	248	52	8
その他	1,506	957	1,353	1,575	1,263	604	14	6
	817,884	567,324	976,428	1,011,312	616,896	307,260	5,616	3,240

生鮮水産物魚種別・産地別取扱高 — いさき類

産地	27年1月	27年2月	27年3月	27年4月	27年5月	27年6月	27年7月	27年8月
総計	48,739	46,106	106,744	84,515	339,787	256,454	113,031	70,143
平均単価	24,961,759	27,494,542	65,757,076	56,391,576	144,755,013	143,882,607	89,880,384	54,381,094
福岡	512	596	616	667	426	561	795	775
東シナ海	3,053	8,589	12,592	9,687	201,534	129,196	47,608	20,384
壱岐	3,011,116	7,563,747	11,097,457	8,581,468	82,176,657	79,546,898	34,700,815	15,516,691
対馬								
五島								
佐賀	140	288	575	721	7,391	2,409	1,402	720
長崎	117,072	219,780	347,868	495,072	3,880,116	1,246,752	1,188,756	441,180
鹿児島	1,509	481	1,498	4,128	6,208	7,993	7,380	14,604
その他	843,372	474,444	1,466,424	2,897,208	4,024,620	4,188,672	7,618,536	12,848,544
	378	163	522	564	3,085	2,905	576	542
	384,048	209,746	382,860	389,016	1,440,936	1,167,480	351,648	336,204
	43,593	35,046	91,290	68,305	120,806	112,341	52,210	32,611
	20,577,531	18,776,719	52,331,247	42,396,182	52,506,326	56,866,646	40,674,243	23,857,938
	61	174	205	276		942	580	239
	27,540	104,760	109,728	163,944		506,412	326,052	111,024
	5	1,365	62	834	763	668	3,275	1,043
	1,080	145,346	21,492	1,468,686	726,358	359,747	5,020,334	1,269,513

(単位/上段:kg 下段:円 平均単価:円)

27年9月	27年10月	27年11月	27年12月	年計	28年1月	28年2月	28年3月	年度計
2,241	1,905	2,275	725	58,841	278	705	2,124	57,965
1,127,196	862,930	1,083,996	375,084	40,621,013	179,280	568,188	1,571,292	40,467,977
503	453	476	517	690	645	806	740	698
2,181	1,795	2,230	669	46,238			71	46,309
1,087,560	793,594	1,057,644	339,228	33,544,961			72,900	33,617,861
				4				
				1,404				
23	63	10	28	4,382	48	12	265	4,571
12,960	32,292	1,836	18,360	2,102,436	38,880	13,500	168,372	2,225,016
10	44	35	28	894			36	903
12,744	36,180	24,516	17,496	642,816			25,056	657,288
				15				15
				8,640				8,640
27	3			7,308	230	693	1,752	6,167
13,932	864			4,320,756	140,400	554,688	1,304,964	3,959,172

27年9月	27年10月	27年11月	27年12月	年計	28年1月	28年2月	28年3月	年度計
62,353	57,049	36,639	21,996	1,243,556	21,458	46,356	106,022	1,215,803
54,306,421	38,838,582	22,111,366	10,638,140	733,398,560	12,871,487	27,082,264	65,917,987	721,056,921
871	681	603	484	590	600	584	622	593
26,715	30,799	15,862	12,214	518,233	1,914	5,249	21,633	522,795
23,361,781	22,842,791	10,366,928	4,397,263	303,163,612	2,187,538	4,772,833	15,496,121	303,947,784
748	197	573	676	15,840	48	162	685	15,732
430,056	82,404	305,748	606,420	9,361,224	35,100	134,352	481,680	9,327,636
21,249	5,127	1,535	172	71,884	2,797	3,966	4,115	79,274
19,559,448	4,395,384	1,272,780	167,184	59,756,616	1,776,600	2,067,768	3,456,897	64,273,641
			17	17				17
			11,988	11,988				11,988
566	363	510	758	10,932	48	263	258	10,438
280,692	148,014	379,836	431,028	5,901,508	68,040	323,330	218,700	5,534,924
10,431	20,347	18,037	7,505	612,522	15,655	36,575	78,926	573,749
7,417,642	11,273,858	9,708,455	4,599,817	340,986,604	8,229,649	19,696,501	46,011,459	323,238,716
145	193	34	498	3,347	365	111	35	3,418
62,640	74,844	30,240	298,620	1,815,804	249,156	65,340	25,380	1,913,652
2,499	23	88	156	10,781	631	30	370	10,380
3,194,162	21,287	47,379	125,820	12,401,204	325,404	22,140	227,750	12,808,580

生鮮水産物魚種別・産地別取扱高 — はた類

産地	27年1月	27年2月	27年3月	27年4月	27年5月	27年6月	27年7月	27年8月
総計	11,487	10,838	12,411	13,068	20,589	16,321	11,948	13,110
平均単価	27,404,597	26,623,486	19,461,444	17,498,470	23,329,413	22,609,676	23,610,308	29,472,645
平均単価	2,386	2,456	1,568	1,339	1,133	1,385	1,976	2,248
福岡	1,870	1,439	1,987	5,262	9,975	6,574	4,152	4,364
福岡	2,709,447	1,622,118	2,111,140	5,232,401	9,030,526	8,165,089	6,933,616	8,071,676
東シナ海								
徳島	258	27	22	107	527	342	228	524
徳島	1,192,428	51,462	49,507	99,640	553,241	313,081	396,922	1,023,050
対馬	619	356	660	767	1,048	1,333	821	1,178
対馬	1,183,540	566,827	976,870	1,151,441	1,338,511	1,760,205	1,519,818	2,415,815
五島								
佐賀	871	677	800	962	1,414	1,232	945	1,586
佐賀	2,788,552	1,165,483	1,146,873	1,182,453	3,081,836	3,015,156	3,006,202	4,980,560
長崎	6,565	7,576	8,358	5,453	7,348	6,740	5,564	5,363
長崎	17,660,383	22,370,054	14,640,780	9,373,773	8,921,930	9,211,446	11,074,139	12,724,785
鹿児島		20				10		
鹿児島		59,141				22,464		
その他	1,304	743	584	517	277	90	238	95
その他	1,870,247	788,401	536,274	458,762	403,369	122,235	679,611	256,759

生鮮水産物魚種別・産地別取扱高 — さわら類

産地	27年1月	27年2月	27年3月	27年4月	27年5月	27年6月	27年7月	27年8月
総計	281,333	381,855	413,473	323,804	61,720	47,306	88,787	65,041
平均単価	166,933,067	300,787,616	366,535,557	298,417,118	41,015,807	24,141,904	50,111,395	38,862,785
平均単価	593	788	886	922	665	510	564	598
福岡	83,962	25,175	25,664	13,983	9,451	24,564	33,855	39,405
福岡	65,150,170	21,454,628	34,075,701	19,945,079	5,545,620	13,291,819	22,282,113	25,663,545
東シナ海			51					
東シナ海			51,840					
徳島	5,627	15,224	11,704	1,818	70	20	917	464
徳島	5,434,114	19,238,659	19,165,144	3,434,578	77,242	6,480	635,315	376,235
対馬	113,673	3,569	5,661	3,839	202	83	110	743
対馬	31,696,590	2,537,352	7,059,874	4,446,743	180,443	42,811	65,472	168,155
五島			8					
五島			2,700					
佐賀	27,852	24,296	11,351	533	901	1,082	3,542	6,108
佐賀	26,935,727	31,467,437	17,357,921	605,371	439,884	607,981	2,369,397	4,158,578
長崎	3,596	8,851	3,274	976	264	52	247	1,659
長崎	3,229,590	9,187,175	4,159,063	936,307	191,647	39,367	153,587	1,229,622
鹿児島	153	56	19	644		238		27
鹿児島	69,390	27,216	5,994	505,286		114,656		12,075
その他	46,470	304,684	355,741	302,011	50,832	21,267	50,116	16,635
その他	34,417,486	216,875,149	284,657,320	268,543,754	34,580,971	10,038,790	24,605,511	7,254,575

(単位/上段:kg 下段:円 平均単価:円)

27年9月	27年10月	27年11月	27年12月	年計	28年1月	28年2月	28年3月	年度計
16,012	25,755	27,780	35,686	215,005	12,706	13,030	11,156	217,161
45,077,540	65,590,777	78,154,708	121,368,010	500,201,074	38,845,871	32,766,852	21,842,368	520,166,638
2,815	2,547	2,813	3,401	2,326	3,057	2,515	1,958	2,395
4,187	6,158	6,103	5,991	58,062	1,802	2,178	1,668	58,414
9,505,627	12,252,644	14,583,956	12,952,167	93,170,407	2,851,608	2,937,999	1,883,177	94,400,486
393	230	240	340	3,238	159	79	96	3,265
795,341	560,508	632,416	1,278,168	6,945,764	846,990	216,183	518,616	7,234,156
1,041	1,290	1,326	1,442	11,881	643	896	809	12,594
2,227,760	2,945,055	3,045,743	3,824,405	22,955,990	1,636,556	2,092,101	1,628,338	25,585,748
			28	28				28
			43,653	43,653				43,653
2,280	3,667	4,168	6,197	24,799	1,542	1,050	869	25,912
7,829,680	11,569,152	14,148,774	21,999,960	75,914,681	4,441,951	2,860,519	1,442,275	79,558,518
7,844	11,984	13,930	19,449	106,174	7,171	7,043	6,384	104,273
24,228,779	35,441,255	42,574,814	74,786,718	283,008,856	26,865,609	22,054,506	15,009,605	292,267,358
			85	115	13			108
			318,492	400,097	20,412			361,368
267	2,426	2,013	2,154	10,708	1,376	1,784	1,330	12,567
490,353	2,822,163	3,169,005	6,164,447	17,761,626	2,182,746	2,605,544	1,360,357	20,715,351

27年9月	27年10月	27年11月	27年12月	年計	28年1月	28年2月	28年3月	年度計
95,285	101,009	133,910	140,848	2,134,371	104,000	171,983	234,175	1,567,868
46,702,905	55,434,625	67,607,152	110,147,354	1,566,697,285	92,007,639	130,967,320	186,925,296	1,142,341,300
490	549	505	782	734	885	762	798	729
58,740	40,518	85,622	96,934	537,873	28,053	29,909	13,984	475,018
27,259,838	26,582,131	45,653,415	81,951,550	388,855,609	30,156,804	36,260,554	18,268,400	352,860,868
				51				
				51,840				
500	627	2,783	387	40,141	2,838	5,645	4,985	21,054
317,613	384,522	2,500,194	359,296	51,929,392	3,533,003	7,905,657	7,517,785	27,047,920
2,059	1,305	3,601	6,084	140,929	6,076	6,358	2,602	33,062
686,148	485,727	2,268,961	3,050,946	52,689,222	3,217,813	2,432,707	3,636,420	20,682,346
	1,070			1,078				1,070
	224,424			227,124				224,424
6,872	13,297	20,784	16,719	133,337	8,431	11,636	3,864	93,769
4,511,964	6,063,948	8,763,751	11,764,756	115,046,715	10,133,643	14,440,000	5,650,901	69,510,174
5,154	11,501	9,827	4,199	49,600	4,494	8,046	3,858	50,277
2,406,519	5,575,474	3,342,920	2,432,955	32,884,226	3,532,688	7,316,897	5,355,965	32,513,948
1,147	740	643	1,418	5,085	3,908	1,802	1,085	11,652
258,866	325,428	229,576	699,244	2,247,731	2,408,698	1,401,046	1,001,385	6,956,260
20,813	31,951	10,650	15,107	1,226,277	50,200	108,587	203,797	881,966
11,261,957	15,792,971	4,848,335	9,888,607	922,765,426	39,024,990	61,210,459	145,494,440	632,545,360

生鮮水産物魚種別・産地別取扱高 — しいら類

産地	27年1月	27年2月	27年3月	27年4月	27年5月	27年6月	27年7月	27年8月
総計	14,388	5,237	3,245	34,112	108,642	182,518	104,753	122,151
平均単価	2,953,902	1,251,451	1,007,078	8,026,397	18,363,179	33,731,170	26,797,545	22,712,420
平均単価	205	239	310	235	169	185	256	186
福岡	8				1,008	25,975	10,813	9,384
	1,080				303,858	4,750,488	2,431,620	2,230,956
東シナ海								
香岐								
対馬	37					898	1,728	1,051
	4,374					160,807	433,593	256,068
五島			264					
			42,120					
佐賀								10
								864
長崎	3,177	300			131	1,111	1,886	4,606
	831,108	87,399			23,382	185,387	623,738	1,298,172
鹿児島	8,798	2,881	227	255	100			76
	1,745,334	630,699	70,767	44,280	14,040			30,348
その他	2,368	2,056	2,754	33,857	107,403	154,534	90,326	107,024
	372,006	533,353	894,191	7,982,117	18,021,899	28,634,488	23,308,594	18,896,012

生鮮水産物魚種別・産地別取扱高 — とびうお類

産地	27年1月	27年2月	27年3月	27年4月	27年5月	27年6月	27年7月	27年8月
総計	7,405	12,810	18,211	28,045	34,155	59,419	23,167	3,157
平均単価	2,946,672	6,364,494	8,066,844	12,497,436	7,856,234	11,529,152	5,928,823	1,074,816
平均単価	398	497	443	446	230	194	256	340
福岡					3,615	3,837	2,245	325
					677,700	532,224	596,268	83,052
東シナ海								
香岐					266	623	252	56
					40,932	84,607	45,360	12,636
対馬			8		5,982	28,497	12,611	728
			3,240		925,776	4,523,300	2,269,470	252,288
五島								
佐賀					200	344	63	7
					20,520	77,544	18,900	2,160
長崎		20		245	3,338	4,896	1,137	1,114
		5,400		81,972	533,570	703,685	146,772	183,276
鹿児島	1,916	9,283	17,951	27,337	17,757	18,515	6,755	367
	964,332	4,827,384	7,958,628	12,288,240	4,977,682	5,149,224	2,836,717	264,060
その他	5,489	3,507	252	463	2,997	2,707	104	560
	1,982,340	1,531,710	104,976	127,224	680,054	458,568	15,336	277,344

(単位/上段:kg 下段:円 平均単価:円)

27年9月	27年10月	27年11月	27年12月	年計	28年1月	28年2月	28年3月	年度計
238,072	188,637	106,315	17,694	1,125,764	385	2,023	9,851	1,115,153
47,032,171	38,348,351	25,147,911	4,243,826	229,615,401	100,224	358,155	1,770,255	226,631,604
198	203	237	240	204	260	177	180	203
15,456	46,476	21,965	637	131,722	10			131,724
2,819,988	8,458,128	4,447,294	45,684	25,489,096	540			25,488,556
20				20				20
2,160				2,160				2,160
377	669	753	30	1,829				1,829
64,340	152,760	181,046	12,857	411,003				411,003
1,380	658	2,465	346	8,563		10		8,536
219,969	151,036	608,429	109,955	1,944,231		540		1,940,397
				264				
				42,120				
20	50	40	40	160				160
1,080	7,128	2,160	8,640	19,872				19,872
69,437	82,680	36,519	7,933	207,780	106	123	106	204,638
14,790,889	18,476,643	8,807,266	2,382,061	47,506,045	27,919	34,479	35,910	46,685,845
1,545	35	270	1,596	15,783		470	1,760	6,107
179,982	3,672	23,328	165,996	2,908,446		101,520	268,920	832,086
149,837	58,069	44,303	7,112	759,643	269	1,420	7,985	762,139
28,953,763	11,098,984	11,078,388	1,518,633	151,292,428	71,766	221,616	1,465,425	151,251,685

27年9月	27年10月	27年11月	27年12月	年計	28年1月	28年2月	28年3月	年度計
16,414	18,861	11,851	9,645	243,140	11,148	9,970	21,971	247,803
5,523,444	5,984,820	4,349,592	2,348,136	74,470,463	3,698,784	5,020,704	9,003,312	74,815,253
337	317	367	243	306	332	504	410	302
6				10,028				10,028
324				1,889,568				1,889,568
84	15			1,296				1,296
12,528	2,484			198,547				198,547
402	2,906			51,134				51,126
111,348	743,040			8,828,462				8,825,222
				614				614
				119,124				119,124
214	49			11,013				10,993
45,576	16,740			1,716,991				1,711,591
14,309	14,813	11,515	382	140,900	1,927	6,645	20,986	141,308
4,866,264	5,029,560	4,244,184	157,572	53,563,847	810,864	3,570,048	8,715,168	52,909,583
1,399	1,078	336	9,263	28,155	9,221	3,325	985	32,438
487,404	192,996	105,408	2,190,564	8,153,924	2,887,920	1,450,656	288,144	9,161,618

生鮮水産物魚種別・産地別取扱高 — すずき類

産地	27年1月	27年2月	27年3月	27年4月	27年5月	27年6月	27年7月	27年8月
総計	26,539 17,211,654	31,015 19,179,165	27,298 18,168,713	18,615 13,362,723	27,136 18,721,421	20,626 17,855,686	21,339 23,581,202	17,325 18,884,236
平均単価	649	618	666	718	690	866	1,105	1,090
福岡	4,945 2,622,727	8,199 5,446,853	6,843 4,819,158	8,874 6,077,228	17,749 11,616,232	13,504 10,555,170	14,360 14,824,437	9,973 10,261,577
東シナ海								
香岐	417 249,669	49 33,836	2,152 1,325,330	489 391,311	415 296,406	463 442,854	135 163,998	4 3,996
対馬	611 225,191	199 136,382	166 126,500	162 143,100	101 77,549	21 13,014	8 4,968	6 2,808
五島								
佐賀	545 462,813	496 337,371	678 559,756	845 682,894	1,139 845,267	751 761,551	643 758,852	562 651,240
長崎	10,435 7,002,495	3,879 2,795,349	3,801 3,169,116	2,990 2,354,940	2,644 1,972,185	1,128 1,109,315	358 438,944	414 405,486
鹿児島		9 8,262		8 8,640	3 1,080			
その他	9,586 6,648,759	18,184 10,421,112	13,658 8,168,853	5,247 3,704,610	5,085 3,912,702	4,759 4,973,782	5,835 7,390,003	6,366 7,559,129

生鮮水産物魚種別・産地別取扱高 — うなぎ類

産地	27年1月	27年2月	27年3月	27年4月	27年5月	27年6月	27年7月	27年8月
総計	132 182,455	89 127,764	205 275,292	27 87,480	152 136,458	177 579,528	1,124 3,299,562	151 476,982
平均単価	1,382	1,436	1,343	3,240	898	3,274	2,936	3,159
福岡						35 485,784	5 145,800	1 3,888
東シナ海								
香岐								
対馬								
五島								
佐賀						8 10,800		
長崎	5 13,975						28 174,366	6 40,878
鹿児島	75 29,160	60 23,328			130 81,648	134 82,944	1,005 2,511,000	144 432,216
その他	52 139,320	29 104,436	205 275,292	27 87,480	22 54,810		86 468,396	

(単位/上段:kg 下段:円 平均単価:円)

27年9月	27年10月	27年11月	27年12月	年計	28年1月	28年2月	28年3月	年度計
12,764	14,079	25,566	31,167	273,469	24,439	21,311	28,740	263,107
13,964,123	12,044,085	18,492,787	16,178,421	207,644,216	16,787,595	13,188,250	17,493,532	200,554,061
1,094	855	723	519	759	687	619	609	762
2,461	3,919	9,902	9,958	110,687	5,805	7,945	9,046	113,496
2,616,452	2,447,382	5,704,302	4,614,563	81,606,081	2,772,158	3,362,480	4,832,399	79,684,380
13	48	491	315	4,991	39	13	160	2,585
20,250	56,139	755,243	105,732	3,844,764	17,847	7,749	134,648	2,396,173
9		20	13	1,316	111	174	295	920
5,400		23,544	6,102	764,558	52,855	81,734	199,487	610,561
188	1,279	2,057	1,258	10,441	867	240	946	10,775
239,587	1,098,591	2,387,034	1,473,929	10,258,885	1,261,385	234,090	792,305	11,186,725
929	1,494	2,692	6,758	37,522	10,295	6,480	4,258	40,440
1,140,641	1,655,675	2,382,144	4,449,138	28,875,428	7,499,266	4,878,905	3,511,225	31,797,864
		6	24	50	138	20		199
		3,888	27,562	49,432	86,497	25,164		152,831
9,164	7,339	10,398	12,841	108,462	7,184	6,439	14,035	94,692
9,941,793	6,786,298	7,236,632	5,501,395	82,245,068	5,097,587	4,598,128	8,023,468	74,725,527

27年9月	27年10月	27年11月	27年12月	年計	28年1月	28年2月	28年3月	年度計
98	26	91	67	2,339	38	27	48	2,026
102,600	11,340	35,640	320,652	5,635,753	67,770	19,181	16,416	5,153,609
1,047	436	392	4,786	2,409	1,783	710	342	2,544
		16	11	68			8	76
		6,480	32,724	674,676			864	675,540
			22	30	2			32
			228,960	239,760	12,744			252,504
1	1		9	50	11	1		57
12,636	1,620		49,248	292,723	45,306	5,184		329,238
95			25	1,668	25		40	1,598
77,004			9,720	3,247,020	9,720		15,552	3,219,804
2	25	75		523		26		263
12,960	9,720	29,160		1,181,574		13,997		676,523

生鮮水産物魚種別・産地別取扱高 — あゆ類

産地	27年1月	27年2月	27年3月	27年4月	27年5月	27年6月	27年7月	27年8月
総計			506 900,361	2,039 3,477,654	4,119 6,732,666	7,356 11,806,956	7,495 11,954,692	6,175 9,806,627
平均単価			1,779	1,706	1,635	1,605	1,595	1,588
福岡						2,160	14,040	64,260
東シナ海								
香岐								
対馬								
五島								
佐賀			12 35,856					
長崎							10 13,500	
鹿児島						40 64,800	8 12,960	152 231,012
その他			494 864,505	2,039 3,477,654	4,119 6,732,666	7,316 11,739,996	7,477 11,914,192	5,992 9,511,355

生鮮水産物魚種別・産地別取扱高 — その他の淡水魚類

産地	27年1月	27年2月	27年3月	27年4月	27年5月	27年6月	27年7月	27年8月
総計	164 422,280	204 515,106	1,026 643,032	958 533,975	765 502,210	690 282,364	1,230 477,731	866 391,394
平均単価	2,575	2,525	627	557	656	409	388	452
福岡			412 69,984	503 223,777	618 286,480	605 248,549	746 332,401	207 264,127
東シナ海								
香岐								
対馬								
五島								
佐賀				8 540				536 43,848
長崎	8 4,320	15 12,960	68 37,908	87 68,278	82 40,230	81 27,821	123 38,059	85 28,555
鹿児島						4 5,994		5 7,614
その他	156 417,960	189 502,146	546 535,140	360 241,380	65 175,500		361 107,271	33 47,250

27年9月	27年10月	27年11月	27年12月	年計	28年1月	28年2月	28年3月	年度計
2,756	1,524	548	150	32,668			631	32,793
4,553,442	2,505,060	885,384	233,280	52,856,122			997,812	52,953,573
1,652	1,644	1,616	1,555	1,618			1,581	1,615
12,960		2,700		31				31
				96,120				96,120
				12				
				35,856				
				10				10
				13,500				13,500
54				254				254
71,064				379,836				379,836
2,702	1,524	548	150	32,361			631	32,498
4,469,418	2,505,060	882,684	233,280	52,330,810			997,812	52,464,117

27年9月	27年10月	27年11月	27年12月	年計	28年1月	28年2月	28年3月	年度計
764	743	240	319	7,969	177	207	15	6,974
348,440	470,594	529,447	670,811	5,787,384	449,334	570,240	2,700	5,229,240
456	633	2,206	2,103	726	2,539	2,755	180	750
733	582	33	39	4,478	3	1		4,070
293,738	254,426	28,598	46,063	2,048,143	4,536	2,160		1,984,855
			8	552				552
			1,080	45,468				45,468
9	90	53	84	785	28	15	15	752
15,066	75,006	94,683	84,348	527,234	20,520	4,644	2,700	499,910
18	41	33	10	111	3			114
27,681	54,854	50,063	13,878	160,084	5,508			165,592
4	30	121	178	2,043	143	191		1,486
11,955	86,308	356,103	525,442	3,006,455	418,770	563,436		2,533,415

生鮮水産物魚種別・産地別取扱高 — えび類合計

産地	27年1月	27年2月	27年3月	27年4月	27年5月	27年6月	27年7月	27年8月
総計	33,242	22,730	23,331	19,039	19,692	22,519	16,920	14,695
平均単価	58,552.870	54,418.913	63,610.335	60,589.622	51,121.733	49,278.349	47,712.034	50,794.161
福岡	1,761	2,394	2,726	3,182	2,596	2,188	2,820	3,457
東シナ海	389	932	675	2,673	8,522	12,989	8,879	5,423
香岐	688,920	1,561,704	1,328,594	2,142,809	4,023,691	5,575,447	6,463,833	5,366,996
対馬								
五島								
佐賀	943	97	76	81	852	857	525	279
長崎	263,660	264,384	256,327	175,403	938,478	666,360	428,436	391,856
鹿児島	1,238	1,453	896	934	1,996	2,086	948	2,420
その他	5,958,198	7,576,415	4,342,068	4,044,537	6,031,142	5,931,195	5,119,373	15,024,356
	832	369	462	839	598	834	330	155
	4,495,176	2,416,252	3,269,690	7,287,278	4,814,371	9,633,546	3,476,455	906,660
	29,840	19,879	21,222	14,512	7,724	5,753	6,238	6,418
	47,146,916	42,600,158	54,413,656	46,939,595	35,314,051	27,471,801	32,223,937	29,104,293

生鮮水産物魚種別・産地別取扱高 — いせえび類

産地	27年1月	27年2月	27年3月	27年4月	27年5月	27年6月	27年7月	27年8月
総計	715	588	1,160	2,053	1,642	619	440	1,099
平均単価	4,637,305	4,301,597	7,528,403	11,105,697	7,721,158	4,164,588	3,355,333	6,686,064
福岡	6,486	7,316	6,490	5,409	4,702	6,728	7,626	6,084
東シナ海			6	5	1			
香岐			15,552	11,686	3,283			
対馬								
五島								
佐賀	7	1	16	3	99	18		11
長崎	34,268	8,424	78,127	11,027	415,369	65,070		49,410
鹿児島	142	325	627	785	975	587	419	946
その他	949,050	2,324,095	3,800,772	3,867,687	4,377,998	3,993,289	3,204,738	5,598,126
		21	123	314	109	12	10	9
		132,592	747,350	1,540,058	432,379	81,810	55,555	55,620
	566	241	388	946	458	2	11	133
	3,653,987	1,836,486	2,886,602	5,675,239	2,492,129	24,419	95,040	982,908

(単位/上段:kg 下段:円 平均単価:円)

27年9月	27年10月	27年11月	27年12月	年計	28年1月	28年2月	28年3月	年度計
12,741	18,669	35,121	39,426	278,125	23,900	24,239	26,770	273,731
42,614,494	50,534,505	60,373,876	97,866,302	687,467,194	48,853,043	57,279,791	65,360,107	682,378,017
3,345	2,707	1,719	2,482	2,472	2,044	2,363	2,442	2,493
1,850	5,602	11,681	3,285	62,900	349	432	1,123	62,808
2,222,327	2,964,978	5,445,576	1,692,468	39,477,343	667,030	1,007,087	2,100,981	39,673,223
524	660	322	213	5,429	116	173	73	4,675
1,896,480	2,732,076	716,980	237,168	8,967,608	108,702	734,616	127,818	9,154,373
2,839	3,421	2,329	3,926	24,486	1,338	1,656	1,125	25,018
16,427,739	12,475,529	7,896,809	15,286,007	106,113,368	5,814,322	7,305,399	4,336,825	105,693,233
303	321	1,240	2,101	8,384	725	795	950	9,191
1,822,358	1,894,428	6,314,922	10,916,640	57,247,776	3,559,464	4,148,928	5,141,967	59,917,017
7,225	8,665	19,549	29,901	176,926	21,372	21,183	23,499	172,039
20,245,590	30,467,494	39,999,589	69,734,019	475,661,099	38,703,525	44,083,761	53,652,516	467,940,171

27年9月	27年10月	27年11月	27年12月	年計	28年1月	28年2月	28年3月	年度計
1,214	1,463	890	1,688	13,571	717	866	1,238	13,929
6,849,984	8,886,586	6,131,041	12,816,222	84,183,978	4,478,097	5,386,972	8,070,180	85,651,922
5,642	6,074	6,889	7,593	6,203	6,246	6,221	6,519	6,149
		3		15		8		17
		2,160		32,681		84,132		101,261
6		5		166	2	1	5	150
24,300		28,750		714,745	11,286	6,804	25,326	637,342
590	229	117	167	5,909	248	575	641	6,279
3,185,395	1,240,802	803,012	1,442,804	34,787,768	1,367,819	3,300,401	3,445,641	35,827,712
87			4	689	8	10	188	751
531,488			27,216	3,604,068	78,948	65,340	1,486,059	4,354,473
531	1,234	765	1,517	6,792	459	272	404	6,732
3,108,801	7,645,784	5,297,119	11,346,202	45,044,716	3,020,044	1,930,295	3,113,154	44,731,134

生鮮水産物魚種別・産地別取扱高 — くるまえば類

産地	27年1月	27年2月	27年3月	27年4月	27年5月	27年6月	27年7月	27年8月
総計	8,828 43,145,762	6,805 39,887,133	6,915 44,546,166	5,768 42,153,264	5,521 36,119,196	4,670 35,151,095	4,737 34,632,177	6,403 36,957,936
平均単価	4,887	5,861	6,442	7,308	6,542	7,527	7,311	5,772
福岡		3 16,200	12 86,400	243 775,332	504 1,162,512	734 1,562,879	1,162 2,237,793	1,378 2,431,340
東シナ海								
香岐								
対馬								
五島								
佐賀	32 95,040	96 255,960	60 178,200	48 142,560	70 215,460	40 226,854	37 204,012	58 232,200
長崎	1,002 4,825,980	874 4,882,929	87 327,240		3 29,052	34 349,704	196 1,631,340	1,385 9,267,362
鹿児島	832 4,495,176	348 2,283,660	339 2,522,340	525 5,747,220	489 4,381,992	782 9,512,856	320 3,420,900	146 851,040
その他	6,962 33,729,566	5,484 32,448,384	6,417 41,431,986	4,952 35,488,152	4,455 30,330,180	3,080 23,498,802	3,022 27,138,132	3,436 24,175,994

生鮮水産物魚種別・産地別取扱高 — くまえば類

産地	27年1月	27年2月	27年3月	27年4月	27年5月	27年6月	27年7月	27年8月
総計	46 37,687	41 134,946	9 26,244	1,123 737,834	695 681,869	846 1,173,874	1,658 2,454,732	1,560 2,205,014
平均単価	819	3,291	2,916	657	981	1,388	1,481	1,413
福岡				110 97,308	293 350,460	761 1,064,988	1,540 2,375,568	1,540 2,149,200
東シナ海								
香岐								
対馬								
五島								
佐賀					3 8,921	9 33,912	3 13,284	5 23,846
長崎	1 4,752	1 1,458		7 26,028	3 4,860	21 36,720	14 43,092	12 30,888
鹿児島								
その他	45 32,935	40 133,488	9 26,244	1,006 614,498	396 317,628	55 38,254	101 22,788	3 1,080

(単位/上段:kg 下段:円 平均単価:円)

27年9月	27年10月	27年11月	27年12月	年計	28年1月	28年2月	28年3月	年度計
5,436	5,929	8,766	15,196	84,974	7,587	8,836	9,355	88,204
30,227,083	33,612,451	42,988,601	75,278,560	494,699,424	36,391,888	42,345,936	42,618,312	488,476,499
5,561	5,669	4,904	4,954	5,822	4,797	4,792	4,556	5,538
699	550	424	136	5,845			8	5,838
1,382,627	906,930	930,528	514,836	12,007,377			23,760	11,928,537
293	457	107	44	1,342	8	162	28	1,352
1,746,144	2,623,860	525,312	140,940	6,586,542	52,920	722,412	83,160	6,915,834
2,231	1,455	1,007	2,160	10,434	831	747	32	10,081
13,204,004	9,376,603	5,625,504	11,600,064	61,119,782	4,052,152	3,442,392	127,116	58,705,293
216	321	1,240	2,097	7,655	717	785	755	8,393
1,290,870	1,894,428	6,314,922	10,889,424	53,604,828	3,480,516	4,083,588	3,616,596	55,484,352
1,997	3,146	5,988	10,759	59,698	6,031	7,142	8,532	62,540
12,603,438	18,810,630	29,592,335	52,133,296	361,380,895	28,806,300	34,097,544	38,767,680	355,442,483

27年9月	27年10月	27年11月	27年12月	年計	28年1月	28年2月	28年3月	年度計
518	528	1,806	592	9,422	23	4	55	9,408
835,380	758,981	2,098,170	578,556	11,723,287	20,628	9,450	204,066	11,758,554
1,613	1,437	1,162	977	1,244	897	2,363	3,710	1,250
456	462	1,574	380	7,116				7,116
610,416	589,032	1,902,744	405,756	9,545,472				9,545,472
4	4	20	4	52				52
6,480	7,020	64,098	18,468	176,029				176,029
2			4	65		4	23	90
1,620			4,320	153,738		9,450	40,932	197,910
							7	7
							39,312	39,312
56	62	212	204	2,189	23		25	2,143
216,864	162,929	131,328	150,012	1,848,048	20,628		123,822	1,799,831

生鮮水産物魚種別・産地別取扱高 — その他のえび類

産地	27年1月	27年2月	27年3月	27年4月	27年5月	27年6月	27年7月	27年8月
総計	23,653 10,732,116	15,296 10,095,237	15,247 11,509,522	10,095 6,592,827	11,834 6,599,510	16,384 8,788,792	10,085 7,269,792	5,633 4,945,147
平均単価	454	660	755	653	558	536	721	878
福岡	389 688,920	929 1,545,504	657 1,226,642	2,315 1,258,483	7,724 2,507,436	11,494 2,947,580	6,177 1,850,472	2,505 786,456
東シナ海								
香岐								
対馬								
五島								
佐賀	904 134,352			30 21,816	680 298,728	790 340,524	485 211,140	205 86,400
長崎	93 178,416	253 367,933	182 214,056	142 150,822	1,015 1,619,232	1,444 1,551,482	319 240,203	77 127,980
鹿児島						40 38,880		
その他	22,267 9,730,428	14,114 8,181,800	14,408 10,068,824	7,608 5,161,706	2,415 2,174,114	2,616 3,910,326	3,104 4,967,977	2,846 3,944,311

生鮮水産物魚種別・産地別取扱高 — かに類

産地	27年1月	27年2月	27年3月	27年4月	27年5月	27年6月	27年7月	27年8月
総計	5,976 6,287,842	3,741 5,037,151	3,398 5,861,361	5,514 8,784,046	9,050 7,283,467	10,614 6,994,091	11,902 8,608,183	18,486 12,543,706
平均単価	1,052	1,346	1,725	1,593	805	659	723	679
福岡	1,136 190,620	1,445 264,168	1,488 263,196	1,667 414,828	2,327 812,160	4,179 1,213,812	7,399 1,986,952	6,554 2,232,900
東シナ海								
香岐								
対馬			5 864	5 540	55 6,912	85 12,312	20 4,536	
五島								
佐賀	10 27,864		10 10,152		359 1,007,208	247 495,396	283 853,038	357 709,020
長崎	93 221,573	60 165,402	55 171,158	46 162,864	126 352,046	195 501,304	188 123,681	1,962 818,014
鹿児島	20 1,404					370 82,188	696 150,768	5,259 1,399,680
その他	4,717 5,846,381	2,236 4,607,581	1,840 5,415,991	3,796 8,173,414	6,183 5,105,141	5,538 4,689,079	3,316 5,489,208	4,354 7,384,092

(単位/上段:kg 下段:円 平均単価:円)

27年9月	27年10月	27年11月	27年12月	年計	28年1月	28年2月	28年3月	年度計
5,573	10,749	23,659	21,950	170,158	15,573	14,533	16,122	162,190
4,702,047	7,276,487	9,156,064	9,192,964	96,860,505	7,962,430	9,537,433	14,467,549	96,491,042
844	677	387	419	569	511	656	897	595
695	4,590	9,680	2,769	49,924	349	424	1,115	49,837
229,284	1,469,016	2,610,144	771,876	17,891,813	667,030	922,955	2,077,221	18,097,953
221	199	190	165	3,869	106	10	40	3,121
119,556	101,196	98,820	77,760	1,490,292	44,496	5,400	19,332	1,425,168
16	1,737	1,205	1,595	8,078	259	330	429	8,568
36,720	1,858,124	1,468,293	2,238,819	10,052,080	394,351	553,156	723,136	10,962,318
				40				40
				38,880				38,880
4,641	4,223	12,584	17,421	108,247	14,859	13,769	14,538	100,624
4,316,487	3,848,151	4,978,807	6,104,509	67,387,440	6,856,553	8,055,922	11,647,860	65,966,723

27年9月	27年10月	27年11月	27年12月	年計	28年1月	28年2月	28年3月	年度計
22,163	22,708	13,752	7,393	134,697	2,822	3,234	2,519	130,157
14,741,352	14,891,472	10,187,300	15,255,068	116,475,039	4,703,108	6,885,989	5,897,941	116,775,723
665	656	741	2,063	865	1,667	2,129	2,341	897
2,772	3,550	2,270	920	35,707	347	452	317	32,754
1,216,275	1,223,412	686,027	245,592	10,749,942	68,256	78,084	53,784	10,232,082
25	40		5	240			30	265
5,400	8,856		540	39,960			5,832	44,928
704	532	35	5	2,542		5	5	2,532
1,239,192	1,005,448	23,544	4,320	5,407,582		2,700	5,508	5,377,774
805	809	195	175	4,709	33	35	60	4,629
510,936	1,382,196	401,739	272,182	5,083,095	99,468	78,948	159,786	4,863,164
8,774	9,170	6,535	1,410	32,234	36			32,250
2,386,584	2,240,946	1,813,482	440,316	8,515,368	9,829			8,523,792
9,083	8,607	4,717	4,878	59,265	2,406	2,742	2,107	57,727
9,382,965	9,030,614	7,262,508	14,292,118	86,679,092	4,525,556	6,726,257	5,673,031	87,733,983

生鮮水産物魚種別・産地別取扱高 — いか類合計

産地	27年1月	27年2月	27年3月	27年4月	27年5月	27年6月	27年7月	27年8月
総計	914,128	612,291	609,703	407,901	467,470	539,864	539,526	521,093
平均単価	302,592,544	213,570,102	315,451,885	280,048,433	394,655,698	553,086,174	537,343,351	601,379,680
平均単価	331	349	517	687	844	1,024	996	1,154
福岡	6,695	24,017	51,141	72,383	58,506	64,649	65,416	28,148
東シナ海	2,683,692	13,287,294	37,166,446	48,113,031	41,419,327	41,078,664	38,374,312	17,419,320
東シナ海							3,472	46,305
東シナ海							4,833,151	73,633,311
香岐	12,892	61,005	11,570	742	323	369	748	156
香岐	4,284,090	15,918,714	4,463,856	584,820	189,540	263,844	736,560	196,884
対馬	743,599	350,387	350,309	246,168	328,186	430,644	419,076	412,371
対馬	221,156,905	99,365,704	166,889,016	163,813,300	300,283,755	478,336,458	455,985,266	480,019,441
五島			2,848		798		40	
五島			420,660		40,824		45,252	
佐賀	4,478	4,591	2,090	3,332	8,432	9,029	14,518	6,714
佐賀	2,723,976	2,187,810	985,284	3,723,516	8,520,552	8,884,836	12,107,772	5,430,348
長崎	42,878	50,866	47,324	30,999	39,860	22,867	21,391	20,450
長崎	25,959,096	35,426,484	37,749,240	41,561,738	33,005,502	19,126,152	19,027,656	20,041,776
鹿児島	868	1,113		120	119	256	256	
鹿児島	162,432	251,640		9,720	9,180	100,008	48,384	
その他	102,718	120,312	144,421	54,157	31,246	12,050	14,609	6,949
その他	45,622,353	47,132,456	67,777,383	22,242,308	11,187,018	5,296,212	6,184,998	4,638,600

生鮮水産物魚種別・産地別取扱高 — するめいか類

産地	27年1月	27年2月	27年3月	27年4月	27年5月	27年6月	27年7月	27年8月
総計	780,719	482,959	381,615	205,211	160,368	78,297	47,959	29,571
平均単価	218,814,331	128,505,702	160,939,577	90,890,685	57,079,797	28,842,078	15,186,128	10,590,151
平均単価	280	266	422	443	356	368	317	358
福岡	4,607	11,334	2,827	2,242	8,324	2,914	2,072	694
福岡	1,368,360	2,828,304	1,106,676	770,796	1,145,124	475,524	319,788	117,072
東シナ海								
東シナ海								
香岐	11,697	59,045	9,261	280	84	77	7	
香岐	2,922,318	13,988,214	2,225,124	130,896	21,060	19,332	1,404	
対馬	728,887	338,124	334,513	194,303	139,069	73,589	38,051	27,037
対馬	201,259,309	86,237,926	146,309,249	87,420,213	53,440,197	27,828,822	11,859,458	10,058,251
五島			2,848		798			
五島			420,660		40,824			
佐賀	2,337	3,425	1,100	215	379	141	332	162
佐賀	1,167,588	1,421,226	340,956	88,992	95,040	37,908	101,952	57,132
長崎	31,897	35,336	23,468	3,590	1,927	408	571	1,678
長崎	11,790,900	12,798,864	8,892,504	1,149,876	359,316	104,112	142,884	357,696
鹿児島		581			119	112	92	
鹿児島		167,184			9,180	18,144	21,816	
その他	1,294	35,114	7,598	4,581	9,668	1,056	6,834	
その他	305,856	11,063,984	1,644,408	1,329,912	1,969,056	358,236	2,738,826	

(単位/上段:kg 下段:円 平均単価:円)

27年9月	27年10月	27年11月	27年12月	年計	28年1月	28年2月	28年3月	年度計
371,976	562,337	301,656	1,048,532	6,896,477	439,591	688,203	353,636	6,241,785
364,419,827	447,221,293	262,178,218	423,563,268	4,695,510,473	207,394,106	284,726,795	195,600,304	4,551,617,147
980	795	869	404	681	472	414	553	729
14,305	54,615	43,927	541,106	1,024,908	17,443	13,316	25,734	999,548
9,375,588	42,928,920	22,407,786	159,386,670	473,641,050	8,874,036	8,155,944	20,927,916	458,461,514
12,190	38,645			100,612			376	100,988
20,136,074	66,687,202			165,289,738			50,760	165,340,498
8,200	308	2,328	12,842	111,483	4,017	14,158	6,539	50,730
8,105,735	290,196	1,164,672	3,939,408	40,138,319	1,931,040	5,476,356	2,749,572	25,628,627
253,177	371,378	129,763	70,716	4,105,774	225,499	477,433	191,844	3,556,255
277,836,148	292,064,433	150,095,668	54,761,940	3,140,608,034	95,485,495	193,276,693	90,493,730	3,032,452,327
	44		4	3,734				886
	11,880		3,780	522,396				101,736
8,775	5,648	3,205	2,253	73,065	4,819	3,670	2,802	73,197
4,756,104	4,107,888	2,058,480	1,159,920	56,646,486	2,487,024	2,084,724	1,659,528	56,980,692
19,322	18,954	73,205	351,224	739,340	104,966	31,098	37,697	772,033
20,671,740	9,036,792	69,310,063	172,354,755	503,270,994	60,241,712	27,533,574	40,084,999	531,996,459
272			369	3,373			15	1,407
51,516			417,906	1,050,786			5,400	642,114
55,735	72,745	49,228	70,018	734,188	82,847	148,528	88,629	686,741
23,486,922	32,093,982	17,141,549	31,538,889	314,342,670	38,374,799	48,199,504	39,628,399	280,013,180

27年9月	27年10月	27年11月	27年12月	年計	28年1月	28年2月	28年3月	年度計
36,174	198,950	46,410	919,705	3,367,938	320,519	503,762	212,377	2,759,303
12,138,933	65,515,857	16,168,361	302,099,324	1,106,770,924	129,652,659	198,937,351	86,372,666	1,013,473,990
336	329	348	328	329	405	395	407	367
902	1,466	2,874	526,777	567,033	3,148	5,376	5,299	562,088
173,448	384,048	575,640	153,398,826	162,663,606	1,490,292	2,195,316	2,459,376	163,505,250
98	42			140			376	516
15,120	6,480			21,600			50,760	72,360
224	42	238	11,291	92,246	3,465	13,447	6,237	35,392
49,313	9,720	78,732	2,948,508	22,394,621	1,187,460	4,672,836	2,353,428	11,472,689
20,632	176,717	22,911	53,327	2,147,160	215,503	466,569	179,690	1,607,398
7,427,692	59,714,421	8,911,858	18,335,484	718,802,880	80,351,239	184,796,533	76,217,966	626,362,134
				3,646				798
				461,484				40,824
3,601	1,802	1,226	426	15,146	1,067	1,444	1,266	12,061
1,275,372	790,668	584,064	177,552	6,138,450	486,432	540,324	647,676	4,883,112
2,413	12,491	18,163	323,327	455,269	96,670	16,854	12,277	490,369
964,656	3,313,548	5,807,143	120,938,277	166,619,776	46,007,960	6,715,170	3,242,052	189,102,690
272				1,176				595
51,516				267,840				100,656
8,032	6,390	998	4,557	86,122	666	72	7,232	50,086
2,181,816	1,296,972	210,924	6,300,677	29,400,667	129,276	17,172	1,401,408	17,934,275

生鮮水産物魚種別・産地別取扱高 — こういか類

産地	27年1月	27年2月	27年3月	27年4月	27年5月	27年6月	27年7月	27年8月
総計	76,181	57,898	144,641	77,507	31,070	15,735	11,936	4,398
平均単価	32,586,213	30,801,690	80,548,249	39,533,447	8,671,158	4,482,108	3,637,116	1,781,136
福岡	428	532	557	510	279	285	305	405
東シナ海	230	11,251	45,648	58,344	15,086	6,646	7,999	3,457
香岐	110,916	9,140,202	32,772,466	31,975,045	4,698,810	1,892,592	2,450,952	1,461,672
対馬			10	60	7			
五島			6,480	36,288	1,080			
佐賀	128	314	12	307	640	645	451	386
長崎	77,436	187,272	3,240	137,052	364,284	368,064	204,984	154,440
鹿児島								
その他	237	512	549	480	394	139	8	5
平均単価	392,256	373,896	203,256	386,100	298,620	156,816	540	864
福岡	389	943	8,666	3,425	11,096	3,911	208	15
東シナ海	150,012	404,568	2,703,456	902,654	2,550,744	859,464	34,668	1,728
香岐	189	245						
対馬	35,316	38,448						
五島	75,008	44,633	89,756	14,891	3,847	4,394	3,270	535
佐賀	31,820,277	20,657,304	44,859,351	6,096,308	757,620	1,205,172	945,972	162,432
長崎								
鹿児島								
その他								

生鮮水産物魚種別・産地別取扱高 — やりいか類

産地	27年1月	27年2月	27年3月	27年4月	27年5月	27年6月	27年7月	27年8月
総計	50,871	55,062	55,711	87,891	243,496	436,149	477,481	486,198
平均単価	43,590,258	43,343,154	62,388,619	128,454,595	302,358,582	510,086,268	516,474,349	588,363,417
福岡	857	787	1,120	1,462	1,242	1,170	1,082	1,210
東シナ海	1,488	1,360	2,590	6,784	19,287	49,204	54,023	23,858
香岐	1,043,820	1,283,148	3,265,056	8,270,964	16,249,680	32,048,460	34,306,362	15,819,084
対馬							3,472	46,305
五島							4,833,151	73,633,311
佐賀	344	1,840	2,284	392	192	272	736	156
長崎	330,048	1,790,100	2,222,208	401,976	136,080	230,472	731,916	196,884
鹿児島	13,200	10,395	14,413	49,092	186,561	355,098	380,082	384,825
その他	18,104,904	10,756,314	18,555,739	72,542,779	244,584,198	448,926,084	443,494,980	469,663,326
平均単価							40	
福岡							45,252	
東シナ海	1,620	508	391	2,199	6,721	8,516	14,033	6,532
香岐	752,868	294,840	401,868	2,933,388	7,615,512	8,552,844	11,856,996	5,358,852
対馬	8,126	12,927	14,138	19,738	22,635	16,353	20,442	18,222
五島	10,392,840	19,819,404	24,464,376	35,908,056	27,305,910	16,632,216	18,702,468	19,266,660
佐賀	679	287		120		144	164	
長崎	127,116	46,008		9,720		81,864	26,568	
鹿児島	25,414	27,745	21,895	9,566	8,100	6,562	4,489	6,300
その他	12,838,662	9,353,340	13,479,372	8,387,712	6,467,202	3,614,328	2,476,656	4,425,300

(単位/上段:kg 下段:円 平均単価:円)

27年9月	27年10月	27年11月	27年12月	年計	28年1月	28年2月	28年3月	年度計
4,659	12,690	27,400	35,110	499,225	38,190	78,030	59,652	396,377
1,262,304	2,758,806	7,602,557	15,761,212	229,425,996	20,510,314	27,622,156	39,385,172	173,007,486
271	217	277	449	460	537	354	660	436
831	2,028	13,209	5,638	170,367	6,006	3,752	18,855	141,851
297,216	609,228	3,139,020	1,885,140	90,433,259	2,834,028	3,556,116	17,325,900	72,125,719
		260	70	407	15	12		424
		60,048	15,120	119,016	8,100	3,564		124,200
175	38	298	159	3,553	230	217	341	3,887
107,460	23,220	101,196	73,764	1,802,412	77,760	91,044	191,916	1,895,184
	5		175	2,504	228	334	457	2,225
	1,620		80,568	1,894,536	192,780	332,640	339,012	1,789,560
3	47	720	662	30,085	68	839	2,139	23,133
1,620	15,120	158,652	205,956	7,988,642	54,000	673,380	1,113,739	6,571,725
			6	440			15	21
			648	74,412			5,400	6,048
3,650	10,572	12,913	28,400	291,869	31,643	72,876	37,845	224,836
856,008	2,109,618	4,143,641	13,500,016	127,113,719	17,343,646	22,965,412	20,409,205	90,495,050

27年9月	27年10月	27年11月	27年12月	年計	28年1月	28年2月	28年3月	年度計
330,067	346,546	221,036	87,135	2,877,643	76,124	96,738	58,088	2,946,949
350,563,910	376,679,440	234,661,266	98,608,968	3,255,572,826	50,942,725	46,522,080	57,512,268	3,261,227,868
1,062	1,087	1,062	1,132	1,131	669	481	990	1,107
12,011	49,384	25,144	6,762	251,895	8,232	4,111	1,514	260,314
8,807,184	41,605,218	17,766,486	2,863,296	183,328,758	4,511,052	2,294,568	1,077,300	185,619,654
12,092	38,603			100,472				100,472
20,120,954	66,680,722			165,268,138				165,268,138
7,976	256	1,760	1,032	17,240	124	444	252	13,592
8,056,422	275,076	977,508	436,752	15,785,442	153,900	438,696	315,684	12,351,366
232,275	193,974	105,188	15,415	1,940,518	8,768	8,910	10,771	1,930,959
270,185,436	231,639,696	139,977,882	33,779,376	2,402,210,714	13,631,112	6,583,464	12,470,652	2,387,478,985
	44			84				84
	11,880			57,132				57,132
5,174	3,788	1,813	1,425	52,720	3,205	1,775	1,001	56,182
3,480,732	3,277,368	1,345,572	578,556	46,449,396	1,403,352	1,058,292	624,348	48,085,812
16,513	6,175	53,518	26,317	235,104	7,553	11,429	20,981	239,876
19,490,112	5,502,060	62,491,338	49,856,040	309,831,480	13,132,584	16,767,540	31,368,384	316,423,368
			68	1,462				496
			5,508	296,784				123,660
44,026	54,322	33,613	36,116	278,148	48,242	70,069	23,569	344,974
20,423,070	27,687,420	12,102,480	11,089,440	132,344,982	18,110,725	19,379,520	11,655,900	145,819,753

生鮮水産物魚種別・産地別取扱高 — もんごういか類

産地	27年1月	27年2月	27年3月	27年4月	27年5月	27年6月	27年7月	27年8月
総計	214	74	274	880	3,585	1,035	265	8
平均単価	52,812	20,088	86,184	370,224	1,594,728	334,260	70,632	2,268
福岡	247	271	315	421	445	323	267	284
東シナ海	150	54	30	609	3,186	985	261	8
香岐	31,428	16,308	4,860	311,688	1,486,944	328,968	69,552	2,268
対馬								
五島								
佐賀	4			20	184			
長崎	11,880			3,888	71,388			
鹿児島	20		20	188	144	50		
その他	2,700		3,024	39,204	26,892	5,292		
	40	20	224	63	71		4	
	6,804	3,780	78,300	15,444	9,504		1,080	

生鮮水産物魚種別・産地別取扱高 — その他のいか類

産地	27年1月	27年2月	27年3月	27年4月	27年5月	27年6月	27年7月	27年8月
総計	6,143	16,298	27,462	36,412	28,951	8,648	1,885	918
平均単価	7,548,930	10,899,468	11,489,256	20,799,482	24,951,433	9,341,460	1,975,126	642,708
福岡	1,229	669	418	571	862	1,080	1,048	700
東シナ海	220	18	46	4,404	12,623	4,900	1,061	131
香岐	129,168	19,332	17,388	6,784,538	17,838,769	6,333,120	1,227,658	19,224
対馬								
五島								
佐賀	851	120	15	10	40	20	5	
長崎	1,031,724	140,400	10,044	15,660	31,320	14,040	3,240	
鹿児島	1,384	1,554	1,371	2,466	1,916	1,312	492	123
その他	1,715,256	2,184,192	2,020,788	3,713,256	1,895,076	1,213,488	425,844	143,424
	280	146	50	418	754	233	145	15
	399,384	97,848	39,204	311,148	439,992	137,268	148,284	13,500
	2,446	1,660	1,032	4,058	4,058	2,145	170	535
	3,622,644	2,403,648	1,685,880	3,561,948	2,762,640	1,525,068	147,636	415,692
	962	12,800	24,948	25,056	9,560	38	12	114
	650,754	6,054,048	7,715,952	6,412,932	1,983,636	118,476	22,464	50,868

(単位/上段:kg 下段:円 平均単価:円)

27年9月	27年10月	27年11月	27年12月	年計	28年1月	28年2月	28年3月	年度計
8	8	72		6,423	156	155	39	6,211
1,404	1,080	11,880		2,545,560	36,504	29,052	9,180	2,461,212
176	135	165		396	234	187	235	396
8		56		5,347	30		10	5,153
1,404		8,208		2,261,628	3,996		3,240	2,216,268
	8	16		232				228
	1,080	3,672		91,908				80,028
				422			23	405
				77,112			4,428	75,816
				422	126	155	6	425
				114,912	32,508	29,052	1,512	89,100

27年9月	27年10月	27年11月	27年12月	年計	28年1月	28年2月	28年3月	年度計
1,068	4,143	6,738	6,582	145,248	4,602	9,518	23,480	132,945
453,276	2,266,110	3,734,154	7,093,764	101,195,167	6,251,904	11,616,156	12,321,018	101,446,591
424	547	554	1,078	697	1,359	1,220	525	763
553	1,737	2,644	1,929	30,266	27	77	56	30,142
96,336	330,426	918,432	1,239,408	34,953,799	34,668	109,944	62,100	34,994,623
	10	70	449	1,590	413	255	50	1,322
	5,400	48,384	539,028	1,839,240	581,580	361,260	80,460	1,680,372
95	649	1,366	1,815	14,543	998	1,737	1,042	14,011
115,560	687,096	1,104,732	2,573,316	17,792,028	1,425,384	1,805,652	1,613,196	16,716,024
			4	4				4
			3,780	3,780				3,780
	45	150	227	2,463	319	117	78	2,501
	37,152	125,172	323,244	2,072,196	404,460	153,468	48,492	2,142,180
393	241	804	918	18,460	675	1,976	2,277	18,250
215,352	206,064	852,930	1,354,482	18,753,984	1,047,168	3,377,484	4,356,396	19,822,860
			295	295				295
			411,750	411,750				411,750
27	1,461	1,704	945	77,627	2,170	5,356	19,977	66,420
26,028	999,972	684,504	648,756	25,368,390	2,758,644	5,808,348	6,160,374	25,675,002

生鮮水産物魚種別・産地別取扱高 — たこ類

産地	27年1月	27年2月	27年3月	27年4月	27年5月	27年6月	27年7月	27年8月
総計	16,072	14,443	15,458	22,058	28,582	35,673	77,519	95,171
平均単価	17,446,836	16,719,231	19,255,072	24,972,803	26,574,761	32,770,655	64,654,469	74,716,258
平均単価	1,086	1,158	1,246	1,132	930	919	834	785
福岡	1,613	2,161	2,792	6,726	4,695	4,523	9,393	17,144
福岡	1,804,317	2,459,124	3,552,092	6,614,379	2,638,821	2,414,449	3,678,755	6,712,424
東シナ海								
香岐								
対馬	405	411	340	336	227	395	384	215
対馬	342,711	412,128	457,083	384,777	173,556	351,324	307,179	192,791
五島								
佐賀	838	1,097	1,432	1,538	1,939	1,003	729	767
佐賀	721,689	844,202	1,318,880	1,544,044	1,937,280	906,176	676,933	451,655
長崎	2,327	2,276	3,025	5,749	13,993	19,274	28,238	25,529
長崎	3,272,104	3,168,597	4,525,722	6,963,613	13,469,036	17,854,347	26,216,441	22,892,509
鹿児島						21		
鹿児島						8,532		
その他	10,889	8,498	7,869	7,709	7,728	10,457	38,775	51,516
その他	11,306,015	9,835,180	9,401,295	9,465,990	8,356,068	11,235,827	33,775,161	44,466,879

生鮮水産物魚種別・産地別取扱高 — うに類

産地	27年1月	27年2月	27年3月	27年4月	27年5月	27年6月	27年7月	27年8月
総計	4,508	3,667	4,360	4,788	5,069	5,948	9,758	6,594
平均単価	54,763,657	63,529,693	75,555,449	77,723,913	83,106,498	82,997,543	97,958,472	110,646,129
平均単価	12,148	17,325	17,329	16,233	16,395	13,954	10,039	16,780
福岡	106	296	224	114	735	1,710	760	1,475
福岡	1,906,200	6,378,048	4,333,392	1,946,094	4,760,900	8,531,321	3,188,473	14,347,476
東シナ海								
香岐								
対馬								
五島								
佐賀	128	167	319	755	1,550	1,614	1,874	953
佐賀	2,895,912	3,354,653	8,110,563	20,674,397	31,138,809	32,600,675	45,010,242	34,112,502
長崎						272	85	20
長崎						490,320	314,280	1,316,412
鹿児島	34	64	985	1,576	925	194	11	
鹿児島	997,758	1,692,576	20,723,807	20,374,371	16,861,036	3,601,584	290,736	
その他	4,240	3,140	2,832	2,343	1,859	2,158	7,028	4,146
その他	48,963,787	52,104,416	42,387,687	34,729,051	30,345,753	37,773,643	49,154,741	60,869,739

(単位/上段:kg 下段:円 平均単価:円)

27年9月	27年10月	27年11月	27年12月	年計	28年1月	28年2月	28年3月	年度計
41,994	14,124	16,196	22,241	399,531	18,234	23,351	20,222	415,365
36,641,828	15,907,589	17,157,816	24,432,442	371,249,760	18,213,348	21,208,968	22,406,545	379,657,482
873	1,126	1,059	1,099	929	999	908	1,108	914
6,942	4,811	7,368	5,954	74,122	3,031	6,179	6,711	83,477
2,972,020	4,427,881	5,394,008	4,610,380	47,278,650	2,360,713	3,536,736	4,072,231	49,432,797
63		23		2,799	507	333	163	2,646
50,625		27,270		2,699,444	501,817	330,237	250,992	2,570,568
1,410	1,985	1,541	1,761	16,040	1,029	1,111	1,349	16,162
1,103,037	1,383,481	1,107,907	1,436,410	13,431,694	943,176	1,028,711	1,422,479	13,941,289
15,771	3,575	1,536	3,387	124,680	2,755	2,446	4,232	126,485
14,502,726	4,290,708	1,758,770	4,213,222	123,127,795	3,589,693	3,283,488	6,619,993	125,654,546
				21				21
				8,532				8,532
17,808	3,753	5,728	11,139	181,869	10,912	13,282	7,767	186,574
18,013,420	5,805,519	8,869,861	14,172,430	184,703,645	10,817,949	13,029,796	10,040,850	188,049,750

27年9月	27年10月	27年11月	27年12月	年計	28年1月	28年2月	28年3月	年度計
5,157	4,275	3,588	4,939	62,651	2,480	3,274	3,939	59,809
86,604,267	94,459,479	68,682,008	114,784,246	1,010,811,354	55,751,987	66,700,010	74,084,415	1,013,498,967
16,794	22,096	19,142	23,240	16,134	22,481	20,373	18,808	16,946
1,007	252		484	7,163	64	195	155	6,951
7,873,848	9,060,498		9,744,850	72,071,100	1,792,260	3,950,748	3,654,936	68,851,404
945	912	50	252	9,519	85	196	210	9,396
32,868,417	26,136,378	1,032,750	6,647,562	244,582,860	2,830,032	4,251,204	5,259,492	242,562,460
8	4			389				389
271,620	161,244			2,553,876				2,553,876
	8		22	3,819	40	88	702	3,566
	182,088		837,000	65,560,956	1,171,908	1,929,528	13,062,988	58,311,239
3,197	3,099	3,538	4,181	41,761	2,291	2,795	2,872	39,507
45,590,382	58,919,271	67,649,258	97,554,834	626,042,562	49,957,787	56,568,530	52,106,999	641,219,988

生鮮水産物魚種別・産地別取扱高 — なまこ類

産地	27年1月	27年2月	27年3月	27年4月	27年5月	27年6月	27年7月	27年8月
総計	24,031	13,433	7,406	653	172	61		
平均単価	19,396,401	14,434,169	7,880,220	1,386,180	97,940	32,940		
福岡	807	1,075	1,064	2,123	569	540		
東シナ海	1,127	1,599	1,357	171				
香岐	1,412,986	3,052,458	1,401,084	110,916				
対馬								
五島								
佐賀	1,289	872	1,026	253	1			
長崎	3,905,766	3,984,790	3,682,152	1,124,496	4,320			
鹿児島	4,976	6,847	3,844	215				
その他	5,576,310	5,818,543	2,325,726	95,256				
	16,639	4,115	1,179	14	171	61		
	8,501,339	1,578,378	471,258	55,512	93,620	32,940		

生鮮水産物魚種別・産地別取扱高 — くじら類

産地	27年1月	27年2月	27年3月	27年4月	27年5月	27年6月	27年7月	27年8月
総計	2,498	8,295	2,639	12,137	3,850	13,197	13,301	12,315
平均単価	4,776,540	8,182,602	3,772,334	19,793,272	7,453,347	17,292,767	12,805,156	10,459,471
福岡	1,912	986	1,429	1,631	1,936	1,310	963	849
東シナ海	2							
香岐	648							
対馬								
五島								
佐賀								
長崎	420		434	3,353	996	897		
鹿児島	746,766		633,497	5,042,251	1,702,944	1,522,512		
その他			427			46	123	
			696,351			72,738	322,176	
	2,076	8,295	1,778	8,784	2,854	12,254	13,178	12,315
	4,029,126	8,182,602	2,442,486	14,751,021	5,750,403	15,697,517	12,482,980	10,459,471

(単位/上段:kg 下段:円 平均単価:円)

27年9月	27年10月	27年11月	27年12月	年計	28年1月	28年2月	28年3月	年度計
	2,880	1,751	62,386	112,773	25,794	21,241	10,041	124,979
	4,382,964	5,313,060	51,241,931	104,165,805	18,792,553	16,611,091	7,491,023	105,349,682
	1,522	3,034	821	924	729	782	746	843
	298	208	4,646	9,406	1,518	1,801	1,498	10,140
	395,172	180,468	9,684,684	16,237,768	2,968,812	4,741,470	1,684,908	19,766,430
	12	597	1,340	5,390	1,112	515	477	4,307
	194,400	1,891,728	3,801,708	18,589,360	2,484,324	2,445,444	1,983,636	13,930,056
	14	403	5,368	21,667	4,002	6,762	2,948	19,712
	204,120	2,202,984	9,902,574	26,125,513	5,035,662	5,616,356	2,630,718	25,687,670
			15	15				15
			12,960	12,960				12,960
	2,556	543	51,017	76,295	19,162	12,163	5,118	90,805
	3,589,272	1,037,880	27,840,005	43,200,204	8,303,755	3,807,821	1,191,761	45,952,566

27年9月	27年10月	27年11月	27年12月	年計	28年1月	28年2月	28年3月	年度計
4,351	1,372	9,809	1,962	85,726	4,857	4,044	1,105	82,300
8,228,464	1,959,996	13,885,473	2,669,186	111,278,608	5,829,375	5,569,989	2,292,027	108,238,523
1,891	1,429	1,416	1,360	1,298	1,200	1,377	2,074	1,315
				2				
				648				
						326		326
						832,698		832,698
			486	6,586	24	1,286	126	7,168
			838,640	10,486,610	46,850	2,515,514	329,249	11,997,960
				596				169
				1,091,265				394,914
4,351	1,372	9,809	1,476	78,542	4,833	2,432	979	74,637
8,228,464	1,959,996	13,885,473	1,830,546	99,700,085	5,782,525	2,221,777	1,962,778	95,012,951

生鮮水産物魚種別・産地別取扱高 — 貝類合計

産地	27年1月	27年2月	27年3月	27年4月	27年5月	27年6月	27年7月	27年8月
総計	208,445	177,115	191,314	211,347	202,953	160,993	161,553	128,111
平均単価	206,330,402	187,997,620	204,332,115	193,957,780	189,647,889	156,563,619	173,398,433	148,374,496
平均単価	990	1,061	1,068	918	934	972	1,073	1,158
福岡	10,316	9,761	11,522	19,583	21,782	16,226	29,405	20,763
東シナ海	11,052,980	11,807,524	16,739,380	21,766,244	17,528,518	17,234,068	39,978,308	32,064,161
香岐								
対馬	40							
五島	6,156							
佐賀	33,080	19,190	12,398	18,819	15,228	16,330	12,904	12,291
長崎	39,489,005	26,722,454	21,337,365	20,060,785	25,268,493	20,548,401	17,234,151	17,445,262
鹿児島	23,347	24,190	30,360	32,315	50,252	34,341	36,783	30,037
その他	24,266,468	23,090,409	30,774,570	29,000,320	38,707,870	26,829,598	28,824,422	29,682,762
平均単価						28	314	180
鹿児島						34,020	404,352	197,100
その他	141,662	123,974	137,034	140,630	115,691	94,068	82,147	64,840
その他	131,515,793	126,377,233	135,480,800	123,130,431	108,143,008	91,917,532	86,957,200	68,985,211

生鮮水産物魚種別・産地別取扱高 — あわび類

産地	27年1月	27年2月	27年3月	27年4月	27年5月	27年6月	27年7月	27年8月
総計	7,314	5,739	6,261	5,756	5,565	4,245	5,500	5,006
平均単価	31,021,264	28,377,529	36,604,007	36,428,063	36,349,855	30,062,298	39,483,224	36,645,470
平均単価	4,241	4,945	5,846	6,329	6,532	7,082	7,179	7,320
福岡	828	939	1,313	1,392	907	859	2,629	2,039
東シナ海	3,799,992	4,911,173	8,497,652	10,191,992	7,358,752	7,654,090	21,508,958	17,237,759
香岐								
対馬								
五島								
佐賀	4,336	3,098	2,382	2,056	2,153	1,390	1,222	973
長崎	17,721,043	15,491,966	13,891,791	13,742,137	16,175,217	10,753,881	8,918,799	7,647,502
鹿児島	1,114	696	1,265	824	459	410	107	318
その他	4,391,984	3,230,787	7,787,904	5,549,351	3,425,933	3,612,169	988,178	2,806,854
平均単価							2	
鹿児島							11,232	
その他	1,036	1,006	1,301	1,484	2,046	1,586	1,540	1,676
その他	5,108,245	4,743,603	6,426,660	6,944,583	9,389,953	8,042,158	8,056,057	8,953,355

(単位/上段:kg 下段:円 平均単価:円)

27年9月	27年10月	27年11月	27年12月	年計	28年1月	28年2月	28年3月	年度計
112,902	139,288	173,251	220,595	2,087,867	155,040	184,429	209,921	2,060,383
122,957,046	141,732,429	196,712,696	290,437,214	2,212,441,739	172,581,112	192,873,588	208,104,592	2,187,340,894
1,089	1,018	1,135	1,317	1,060	1,113	1,046	991	1,062
20,077	10,065	11,059	18,669	199,228	10,078	13,640	12,158	203,505
24,999,420	14,108,604	13,806,396	25,611,775	246,697,378	12,872,556	14,007,970	16,818,914	250,796,934
		26		26				26
		49,140		49,140				49,140
				40			80	80
				6,156			51,948	51,948
						30		30
						9,720		9,720
8,032	10,918	11,615	21,835	192,640	21,898	23,276	11,075	184,221
14,692,340	19,601,203	17,777,070	39,075,061	279,251,590	22,161,110	23,819,408	14,124,628	251,807,912
15,956	14,820	6,828	19,031	318,260	18,887	25,794	35,396	320,440
18,182,286	16,813,354	10,702,184	31,444,225	308,318,468	22,971,804	28,584,483	35,506,467	317,249,775
	72			594				594
	84,564			720,036				720,036
68,837	103,413	143,723	161,060	1,377,079	104,177	121,689	151,212	1,351,487
65,083,000	91,124,704	154,377,906	194,306,153	1,377,398,971	114,575,642	126,452,007	141,602,635	1,366,655,429

27年9月	27年10月	27年11月	27年12月	年計	28年1月	28年2月	28年3月	年度計
3,513	4,438	3,454	7,079	63,870	4,962	5,279	4,991	59,788
28,183,790	32,617,800	25,277,734	49,408,911	410,459,945	28,344,553	28,475,414	30,256,407	401,533,519
8,023	7,350	7,318	6,980	6,426	5,712	5,394	6,062	6,716
964	780	462	1,265	14,377	846	616	610	13,369
9,932,124	7,515,951	4,968,000	11,130,190	114,706,633	5,748,336	4,059,862	4,565,601	111,871,615
892	1,356	395	1,229	21,482	1,237	1,424	1,015	15,342
8,058,980	11,410,483	3,744,090	9,558,380	137,114,269	7,299,316	7,742,474	6,858,064	111,909,323
173	271	149	1,094	6,880	1,314	1,740	1,649	8,508
1,863,486	2,731,288	1,619,730	8,396,917	46,404,581	7,620,468	9,653,153	10,740,674	59,008,201
				2				2
				11,232				11,232
1,484	2,031	2,448	3,491	21,129	1,565	1,499	1,717	22,567
8,329,200	10,960,078	14,945,914	20,323,424	112,223,230	7,676,433	7,019,925	8,092,068	118,733,148

生鮮水産物魚種別・産地別取扱高 — さざえ類

産地	27年1月	27年2月	27年3月	27年4月	27年5月	27年6月	27年7月	27年8月
総計	38,791	34,900	39,050	44,253	60,905	51,706	63,001	51,508
	26,144,316	24,484,140	28,909,656	30,265,488	42,063,840	33,786,056	45,941,040	46,014,912
平均単価	674	702	740	684	691	653	729	893
	2,038	2,849	3,888	7,727	6,005	6,790	18,451	10,642
福岡	1,054,512	1,562,112	2,231,064	3,812,724	3,260,412	3,232,116	12,043,944	9,046,620
東シナ海								
香岐								
	40							
対馬	6,156							
五島								
	14,318	12,839	8,990	7,953	11,411	12,955	10,827	10,818
佐賀	9,142,956	8,950,392	6,730,776	5,505,516	8,115,228	8,647,452	7,913,484	9,475,164
	14,549	15,436	22,711	25,500	41,852	29,844	30,590	27,072

(単位/上段:kg 下段:円 平均単価:円)

27年9月	27年10月	27年11月	27年12月	年計	28年1月	28年2月	28年3月	年度計
35,362	38,788	37,973	54,600	550,837	29,031	35,925	42,783	545,835
32,666,544	35,085,690	38,503,069	51,948,086	435,812,837	20,454,034	26,066,189	30,540,888	433,335,836
924	905	1,014	951	791	705	726	714	794
11,405	2,558	2,466	3,722	78,541	1,185	1,943	2,509	75,403
8,929,872	1,948,536	2,473,200	3,342,276	52,937,388	700,596	1,077,214	1,444,392	51,311,902
				40			80	80
				6,156			51,948	51,948
6,512	8,293	6,034	11,579	122,529	7,210	10,049	8,560	112,201
6,202,116	7,165,800	6,390,684	10,710,554	94,950,122	4,438,498	7,102,620	6,350,724	88,017,840
13,414	12,101	4,679	12,990	250,738	14,637	19,199	28,382	260,260
13,685,544	12,076,560	5,460,696	12,942,288	198,207,216	10,490,364	13,829,054	19,874,268	204,423,242
4,031	15,836	24,794	26,309	98,989	5,999	4,734	3,252	97,891
3,849,012	13,894,794	24,178,489	24,952,968	89,711,955	4,824,576	4,057,301	2,819,556	89,530,904

27年9月	27年10月	27年11月	27年12月	年計	28年1月	28年2月	28年3月	年度計
34,555	34,713	29,864	31,100	581,034	25,801	40,619	73,684	572,667
22,402,344	22,195,766	18,888,862	19,131,595	352,278,985	15,784,154	25,082,049	44,510,568	349,086,454
648	639	632	615	606	612	617	604	610
5,716	4,454	2,624	1,679	49,619	840	2,830	3,144	49,674
5,077,836	3,696,732	1,975,428	1,182,168	42,615,018	599,076	2,273,832	2,931,552	42,695,154
36	27	9		7,726		205		7,931
20,520	18,360	8,640		256,500		124,740		381,240
270				6,794	10		50	6,774
143,640				4,236,948	3,240		38,880	4,253,688
28,533	30,232	27,231	29,421	516,895	24,951	37,584	70,490	508,288
17,160,348	18,480,674	16,904,794	17,949,427	305,170,519	15,181,838	22,683,477	41,540,136	301,756,372

生鮮水産物魚種別・産地別取扱高 — あかがい類

産地	27年1月	27年2月	27年3月	27年4月	27年5月	27年6月	27年7月	27年8月
総計	5,553	7,262	9,289	11,050	11,743	9,276	5,864	6,150
平均単価	5,500,548	6,307,632	7,962,192	7,750,188	7,623,072	6,020,460	5,483,268	5,281,200
福岡	991	869	857	701	649	649	935	859
東シナ海	304	824	783	272	3		12	
香岐	281,880	780,084	693,360	332,100	2,700		6,804	
対馬								
五島								
佐賀	24						8	
長崎	28,080			16	8		6,480	100
鹿児島				3,240	5,400		108,000	
その他	5,225	6,438	8,506	10,762	11,732	9,276	5,744	6,150
	5,190,588	5,527,548	7,268,832	7,414,848	7,614,972	6,020,460	5,361,984	5,281,200

生鮮水産物魚種別・産地別取扱高 — かき類

産地	27年1月	27年2月	27年3月	27年4月	27年5月	27年6月	27年7月	27年8月
総計	74,945	46,185	19,774	6,527	4,372	3,331	3,628	3,129
平均単価	63,681,253	42,040,512	16,608,057	5,112,720	3,941,460	3,438,450	3,934,710	3,331,368
福岡	850	910	840	783	902	1,032	1,085	1,065
東シナ海	3,940	1,598	740	1,226		15	125	12
香岐	2,979,720	1,226,340	410,724	529,740		22,680	16,200	16,200
対馬								
五島								
佐賀	14,125	2,202	562	416				
長崎	12,461,818	1,514,646	288,846	124,416				
鹿児島	6,201	6,077	4,195	3,254	3,247	827	320	324
その他	6,608,196	5,774,544	3,228,660	2,481,624	2,419,740	567,000	712,260	660,420
						28	312	180
						34,020	393,120	197,100
	50,679	36,308	14,277	1,631	1,125	2,461	2,871	2,613
	41,631,519	33,524,982	12,679,827	1,976,940	1,521,720	2,814,750	2,813,130	2,457,648

(単位/上段:kg 下段:円 平均単価:円)

27年9月	27年10月	27年11月	27年12月	年計	28年1月	28年2月	28年3月	年度計
8,988	10,239	9,162	10,665	105,241	8,049	8,032	10,020	109,238
6,514,776	7,392,168	7,281,360	8,448,084	81,564,948	6,604,524	6,587,676	7,897,392	82,884,168
725	722	795	792	775	821	820	788	759
216	24	1,120	1,960	5,518	920	808	728	6,063
240,840	28,080	972,000	1,469,880	4,807,728	901,584	857,628	773,064	5,584,680
				32				8
				34,560				6,480
	134		8	266			17	283
	138,240		3,240	258,120			4,320	262,440
8,772	10,081	8,042	8,697	99,425	7,129	7,224	9,275	102,884
6,273,936	7,225,848	6,309,360	6,974,964	76,464,540	5,702,940	5,730,048	7,120,008	77,030,568

27年9月	27年10月	27年11月	27年12月	年計	28年1月	28年2月	28年3月	年度計
5,883	22,591	53,552	71,481	315,398	56,299	52,724	17,459	300,976
3,376,134	11,803,313	54,538,498	80,957,163	292,763,638	52,647,969	47,897,634	15,650,398	286,629,817
574	522	1,018	1,133	928	935	908	896	952
8	227	3,451	9,205	20,547	5,559	5,705	2,007	27,540
18,144	207,542	2,904,120	7,063,713	15,395,123	3,778,488	3,276,396	1,339,308	19,172,531
						30		30
						9,720		9,720
	402	4,637	8,289	30,633	13,099	11,191	806	38,840
	430,380	7,364,736	17,948,391	40,133,233	10,028,124	8,622,126	563,220	45,081,393
616	352	1,355	3,215	29,983	1,856	2,942	2,563	20,871
1,100,952	239,328	2,353,352	4,771,116	30,917,192	2,887,380	3,675,888	1,203,444	23,072,504
				520				520
				624,240				624,240
5,259	21,610	44,109	50,772	233,715	35,785	32,856	12,083	213,175
2,257,038	10,926,063	41,916,290	51,173,943	205,693,850	35,953,977	32,313,504	12,544,426	198,669,429

生鮮水産物魚種別・産地別取扱高 — しじみ類

	27年1月	27年2月	27年3月	27年4月	27年5月	27年6月	27年7月	27年8月
総計	2,842 1,642,755	2,355 1,805,976	2,753 2,103,786	3,664 2,248,074	3,355 1,923,610	3,651 2,421,133	3,723 2,940,926	2,847 1,838,624
平均単価	578	767	764	614	573	663	790	646
福岡	348 256,057	164 226,152	453 404,136	929 623,268	1,146 653,508	1,070 651,348	530 450,144	517 218,916
東シナ海								
香岐								
対馬								
五島								
佐賀		10 5,400						5 3,240
長崎								
鹿児島								
その他	2,494 1,386,698	2,181 1,574,424	2,300 1,699,650	2,735 1,624,806	2,209 1,270,102	2,581 1,769,785	3,193 2,490,782	2,325 1,616,468

生鮮水産物魚種別・産地別取扱高 — その他の貝類

産地	27年1月	27年2月	27年3月	27年4月	27年5月	27年6月	27年7月	27年8月
総計	23,904 26,274,854	30,553 34,201,740	36,420 44,234,326	35,461 46,383,613	37,579 42,098,974	30,695 38,157,306	31,484 38,699,072	20,514 25,216,565
平均単価	1,099	1,119	1,215	1,308	1,120	1,243	1,229	1,229
福岡	524 525,031	652 846,245	1,023 1,725,062	1,237 674,136	8,186 1,317,654	1,680 677,376	859 384,588	638 266,652
東シナ海								
香岐								
対馬								
五島								
佐賀	25 18,468	825 643,410	236 302,832	530 372,276	1,487 880,848	1,769 1,049,868	592 273,348	285 205,416
長崎	880 842,292	1,885 2,670,234	2,177 2,836,998	1,787 2,126,045	1,746 1,573,733	2,150 1,523,793	4,786 2,939,976	1,743 1,408,860
鹿児島								
その他	22,475 24,889,063	27,191 30,041,851	32,984 39,369,434	31,907 43,211,156	26,160 38,326,739	25,096 34,906,269	25,247 35,101,160	17,848 23,335,637

(単位/上段:kg 下段:円 平均単価:円)

27年9月	27年10月	27年11月	27年12月	年計	28年1月	28年2月	28年3月	年度計
4,210	3,934	2,979	1,838	38,151	1,591	2,168	2,557	36,517
2,411,100	2,230,364	2,026,998	1,569,564	25,162,910	1,327,212	1,806,840	2,038,932	24,783,377
573	567	680	854	660	834	833	797	679
780	711	365	51	7,064	45	63	127	6,334
328,536	298,944	181,656	41,040	4,333,705	64,260	40,392	73,332	3,625,344
				15				5
				8,640				3,240
	16			16				16
	21,600			21,600				21,600
3,430	3,207	2,614	1,787	31,056	1,546	2,105	2,430	30,162
2,082,564	1,909,820	1,845,342	1,528,524	20,798,965	1,262,952	1,766,448	1,965,600	21,133,193

27年9月	27年10月	27年11月	27年12月	年計	28年1月	28年2月	28年3月	年度計
15,988	20,472	24,620	29,079	336,769	19,211	27,239	44,968	337,310
19,275,581	21,994,903	24,352,888	35,520,496	396,410,318	21,856,847	29,836,621	49,273,292	392,666,158
1,206	1,074	989	1,222	1,177	1,138	1,095	1,096	1,164
689	1,240	571	762	18,061	591	706	2,051	19,210
342,900	395,107	331,992	1,244,160	8,730,903	804,006	1,138,094	4,813,841	12,390,506
340	624	204	359	7,276	114	143	421	6,868
274,644	459,540	126,360	181,116	4,788,126	57,132	77,112	188,028	4,145,688
1,483	1,962	491	500	21,590	649	1,869	2,735	21,901
1,388,664	1,627,938	561,546	448,524	19,948,603	306,612	1,225,508	3,644,881	18,776,080
	56			56				56
	62,964			62,964				62,964
13,476	16,590	23,354	27,458	289,786	17,857	24,521	39,761	289,275
17,269,373	19,449,354	23,332,990	33,646,696	362,879,722	20,689,097	27,395,907	40,626,542	357,290,920

生鮮水産物魚種別・産地別取扱高 — 貝むきみ類

産地	27年1月	27年2月	27年3月	27年4月	27年5月	27年6月	27年7月	27年8月
総計	10,687	10,717	13,109	6,911	5,547	5,289	5,224	4,167
平均単価	27,872,207	26,106,473	28,207,612	12,637,188	9,587,484	9,538,830	9,765,913	8,436,647
平均単価	2,608	2,436	2,152	1,829	1,728	1,804	1,869	2,025
福岡	559	462	611	795	690	669	780	540
福岡	651,024	288,576	524,664	308,880	297,000	285,228	298,080	232,200
東シナ海								
香岐								
対馬								
五島								
佐賀	252	216	228	264	168	216	228	192
佐賀	116,640	116,640	123,120	142,560	90,720	97,200	103,680	103,680
長崎	543	76	12					
長崎	2,339,928	410,400	6,480					
鹿児島								
その他	9,333	9,963	12,258	5,852	4,689	4,404	4,216	3,435
その他	24,764,615	25,290,857	27,553,348	12,185,748	9,199,764	9,156,402	9,364,153	8,100,767

生鮮水産物魚種別・産地別取扱高 — 海藻類合計

産地	27年1月	27年2月	27年3月	27年4月	27年5月	27年6月	27年7月	27年8月
総計	69,204	112,526	110,384	63,031	38,101	23,298	25,044	19,008
平均単価	22,279,059	28,136,823	26,588,041	19,589,905	11,859,145	10,240,269	9,985,162	8,775,853
平均単価	322	250	241	311	311	440	399	462
福岡	1,567	15,545	24,495	23,422	4,691	252		20
福岡	372,060	3,526,038	5,967,594	6,239,527	1,088,100	81,486		17,820
東シナ海								
香岐								
対馬								
五島								
佐賀	2,345	5,335	479	190				
佐賀	567,724	1,312,092	148,176	52,380				
長崎	45,368	71,396	60,535	17,509	14,295	3,263	3,552	1,643
長崎	12,608,177	13,859,169	10,116,961	3,333,994	2,203,081	1,172,492	1,056,078	920,700
鹿児島				142	225	227	142	198
鹿児島				723,546	1,027,296	1,153,159	783,810	1,043,874
その他	19,924	20,250	24,875	21,768	18,890	19,556	21,350	17,147
その他	8,731,098	9,439,524	10,355,310	9,240,458	7,540,668	7,833,132	8,145,274	6,793,459

(単位/上段:kg 下段:円 平均単価:円)

27年9月	27年10月	27年11月	27年12月	年計	28年1月	28年2月	28年3月	年度計
4,403	4,113	11,647	14,753	96,567	10,096	12,443	13,459	98,052
8,126,777	8,412,425	25,843,287	43,453,315	217,988,158	25,561,819	27,121,165	27,936,715	216,421,565
1,846	2,045	2,219	2,945	2,257	2,532	2,180	2,076	2,207
299	71		25	5,501	92	969	982	5,912
129,168	17,712		138,348	3,170,880	276,210	1,284,552	877,824	4,145,202
		26		26				26
		49,140		49,140				49,140
252	216	336	379	2,947	238	264	273	3,026
136,080	116,640	142,560	676,620	1,966,140	338,040	150,336	164,592	2,262,708
		154	1,224	2,009	421	44		1,843
		706,860	4,882,140	8,345,808	1,663,740	200,880		7,453,620
3,852	3,826	11,131	13,125	86,084	9,345	11,166	12,204	87,245
7,861,529	8,278,073	24,944,727	37,756,207	204,456,190	23,283,829	25,485,397	26,894,299	202,510,895

27年9月	27年10月	27年11月	27年12月	年計	28年1月	28年2月	28年3月	年度計
18,849	21,016	17,963	18,109	536,533	40,976	95,014	94,836	475,245
8,048,905	8,026,236	6,943,644	6,824,196	167,297,238	12,989,754	26,157,859	27,050,662	156,491,590
427	382	387	377	312	317	275	285	329
				69,992	1,738	7,396	13,449	50,968
				17,292,625	329,508	2,763,882	4,559,868	15,080,191
				8,349		893	2,204	3,287
				2,080,372		87,048	536,360	675,788
1,678	2,481	1,431	1,602	224,753	23,318	62,284	53,129	186,185
815,616	904,608	660,960	594,702	48,246,538	6,703,344	14,736,351	11,107,994	44,209,920
98	13			1,045				1,045
598,806	69,984			5,400,475				5,400,475
17,073	18,522	16,532	16,507	232,394	15,920	24,441	26,054	233,760
6,634,483	7,051,644	6,282,684	6,229,494	94,277,228	5,956,902	8,570,578	10,846,440	91,125,216

生鮮水産物魚種別・産地別取扱高 — わかめ類

産地	27年1月	27年2月	27年3月	27年4月	27年5月	27年6月	27年7月	27年8月
総計	57,311 17,030,063	100,825 22,607,351	96,685 20,142,659	50,153 12,121,024	28,417 7,218,925	13,033 5,548,652	13,347 5,253,768	10,163 4,690,494
平均単価	297	224	208	242	254	426	394	462
福岡	1,495 364,284	15,494 3,495,258	24,391 5,901,498	21,889 4,582,915	4,044 613,170			
東シナ海								
香岐								
対馬								
五島								
佐賀	2,310 565,996	5,332 1,310,580	444 147,258	190 52,380				
長崎	44,603 12,421,465	70,405 13,118,525	58,440 8,504,687	16,201 2,415,075	13,628 1,888,639	2,423 836,612	2,801 790,668	925 675,324
鹿児島								
その他	8,903 3,678,318	9,594 4,682,988	13,410 5,589,216	11,873 5,070,654	10,745 4,717,116	10,610 4,712,040	10,546 4,463,100	9,238 4,015,170

生鮮水産物魚種別・産地別取扱高 — もずく類

産地	27年1月	27年2月	27年3月	27年4月	27年5月	27年6月	27年7月	27年8月
総計	522 114,480	746 283,176	1,476 536,760	2,469 2,345,490	1,488 682,128	883 318,168	2,545 739,444	760 242,244
平均単価	219	380	364	950	458	360	291	319
福岡			10 8,640	1,353 1,598,778	370 385,344	8 2,592		20 17,820
東シナ海								
香岐								
対馬								
五島								
佐賀								
長崎	350 90,720	689 226,692	1,290 487,728	754 283,176	520 185,760	733 242,568	655 182,466	634 172,800
鹿児島								
その他	172 23,760	57 56,484	176 40,392	362 463,536	598 111,024	142 73,008	1,890 556,978	106 51,624

(単位/上段:kg 下段:円 平均単価:円)

27年9月	27年10月	27年11月	27年12月	年計	28年1月	28年2月	28年3月	年度計
9,545	11,247	9,221	10,517	410,464	33,240	84,227	81,268	354,378
4,271,994	4,604,472	3,991,572	4,246,668	111,727,642	10,355,580	22,192,769	19,540,645	104,036,563
448	409	433	404	272	312	263	240	294
				67,313	1,738	7,396	13,449	48,516
				14,957,125	329,508	2,763,882	4,559,868	12,849,343
				8,276	8	2,190		2,388
				2,076,214	4,320	516,920		573,620
974	1,724	920	1,195	214,239	22,847	61,293	50,705	175,636
552,096	623,592	498,528	468,828	42,794,039	6,525,576	13,904,449	8,882,957	38,062,344
8,571	9,523	8,301	9,322	120,636	8,655	15,530	14,924	127,838
3,719,898	3,980,880	3,493,044	3,777,840	51,900,264	3,500,496	5,520,118	5,580,900	52,551,256

27年9月	27年10月	27年11月	27年12月	年計	28年1月	28年2月	28年3月	年度計
776	758	751	513	13,687	487	541	1,029	13,000
196,128	245,160	206,496	167,778	6,077,452	157,248	181,008	335,664	5,816,956
253	323	275	327	444	323	335	326	447
				1,761				1,751
				2,013,174				2,004,534
584	646	475	371	7,701	375	431	707	6,885
159,840	185,112	131,328	94,770	2,442,960	97,200	133,488	243,216	2,111,724
192	112	276	142	4,225	112	110	322	4,364
36,288	60,048	75,168	73,008	1,621,318	60,048	47,520	92,448	1,700,698

生鮮水産物魚種別・産地別取扱高 — その他の海藻類

産地	27年1月	27年2月	27年3月	27年4月	27年5月	27年6月	27年7月	27年8月
総計	11,371	10,955	12,223	10,409	8,196	9,382	9,152	8,085
平均単価	5,134,516	5,246,296	5,908,622	5,123,391	3,958,092	4,373,449	3,991,950	3,843,115
福岡	452	479	483	492	483	466	436	475
東シナ海	72	51	94	180	277	244		
香岐	7,776	30,780	57,456	57,834	89,586	78,894		
対馬								
五島								
佐賀	35	3	35					
長崎	1,728	1,512	918					
鹿児島	415	302	805	554	147	107	96	84
その他	95,992	513,952	1,124,546	635,743	128,682	93,312	82,944	72,576
				142	225	227	142	198
				723,546	1,027,296	1,153,159	783,810	1,043,874
	10,849	10,599	11,289	9,533	7,547	8,804	8,914	7,803
	5,029,020	4,700,052	4,725,702	3,706,268	2,712,528	3,048,084	3,125,196	2,726,665

生鮮水産物魚種別・産地別取扱高 — その他

産地	27年1月	27年2月	27年3月	27年4月	27年5月	27年6月	27年7月	27年8月
総計	240,837	205,066	204,562	187,456	198,374	190,535	161,887	165,830
平均単価	145,759,189	140,105,554	134,711,789	127,317,543	112,434,507	117,310,131	105,384,261	103,005,194
福岡	605	683	659	679	567	616	651	621
東シナ海	15,013	16,496	18,095	20,853	42,895	40,221	40,320	30,140
香岐	6,595,314	9,709,974	9,364,414	10,927,513	20,074,628	17,611,287	17,448,555	13,545,877
対馬								
五島								
佐賀	597	225	600	768	1,644	940	346	2,076
長崎	239,841	85,968	256,500	351,756	470,448	264,017	101,066	433,501
鹿児島	5,448	4,559	5,804	4,544	11,007	16,351	5,736	2,073
その他	2,539,620	2,489,859	3,355,587	2,334,296	3,917,884	8,715,033	3,580,166	1,213,759
			100					
			8,424					
	5,128	10,323	17,145	5,761	3,120	3,192	2,738	2,342
	2,263,917	7,423,218	11,426,832	3,188,428	1,188,001	1,337,905	1,373,188	1,261,601
	96,842	78,351	74,272	78,768	85,255	92,398	83,873	93,245
	52,810,394	47,930,450	44,895,375	49,684,315	46,659,570	51,305,785	50,402,082	45,780,770
	1,276	1,829	732	2,202	1,993	857	176	526
	811,744	1,312,875	562,518	2,540,981	2,259,710	342,387	126,198	420,606
	116,533	93,283	87,814	74,560	52,460	36,576	28,698	35,428
	80,498,359	71,153,210	64,842,139	58,290,254	37,864,266	37,733,717	32,353,006	40,349,080

(単位/上段:kg 下段:円 平均単価:円)

27年9月	27年10月	27年11月	27年12月	年計	28年1月	28年2月	28年3月	年度計
8,528	9,011	7,991	7,079	112,382	7,249	10,246	12,539	107,867
3,580,783	3,176,604	2,745,576	2,409,750	49,492,144	2,476,926	3,784,082	7,174,353	46,638,071
420	353	344	340	440	342	369	572	432
				918				701
				322,326				226,314
				73		885	14	899
				4,158		82,728	19,440	102,168
120	111	36	36	2,813	96	560	1,717	3,664
103,680	95,904	31,104	31,104	3,009,539	80,569	698,414	1,981,821	4,035,852
98	13			1,045				1,045
598,806	69,984			5,400,475				5,400,475
8,310	8,887	7,955	7,043	107,533	7,153	8,801	10,808	101,558
2,878,297	3,010,716	2,714,472	2,378,646	40,755,646	2,396,358	3,002,940	5,173,092	36,873,262

27年9月	27年10月	27年11月	27年12月	年計	28年1月	28年2月	28年3月	年度計
137,207	246,076	273,006	303,770	2,514,606	208,705	178,142	194,294	2,445,282
86,436,476	145,256,588	163,062,287	197,211,634	1,577,995,153	145,746,066	130,162,405	124,266,075	1,557,593,167
630	590	597	649	628	698	731	640	637
19,259	26,429	29,362	30,805	329,887	15,479	18,904	19,785	334,451
6,671,197	9,297,449	10,229,750	12,452,639	143,928,597	5,873,319	7,932,187	6,409,329	138,473,729
254	173	520	940	9,083	441	338	193	8,633
72,576	86,810	208,937	520,344	3,091,764	178,513	139,790	86,994	2,914,752
1,216	4,868	3,835	5,046	70,487	2,703	4,773	3,123	65,275
782,698	2,332,929	1,940,021	2,773,071	35,974,923	1,551,198	2,681,112	1,636,999	33,459,166
			51	151				51
			20,304	28,728				20,304
2,037	3,525	3,338	4,520	63,169	3,896	3,183	3,819	41,471
1,263,331	1,237,853	1,353,348	1,801,127	35,118,749	1,658,738	1,785,018	2,465,413	19,913,951
74,775	108,183	85,098	107,694	1,058,754	86,292	73,905	76,392	1,045,878
38,324,027	58,045,872	42,364,949	57,605,616	585,809,205	51,271,755	46,939,851	45,202,721	583,587,313
249	746	1,192	828	12,606	1,702	3,120	2,063	15,654
199,427	190,479	380,349	297,304	9,444,578	1,059,357	2,239,184	1,578,917	11,634,899
39,418	102,152	149,661	153,886	970,469	98,192	73,919	88,919	933,869
39,123,220	74,065,196	106,584,933	121,741,229	764,598,609	84,153,187	68,445,263	66,885,702	767,589,053

冷凍・塩干加工水産物取扱高 合計

区 分	1月	2月	3月	4月	5月	6月	7月	8月	
総 計	650,652	847,329	933,453	968,530	872,168	808,377	800,465	886,709	
	642,604,349	728,949,857	827,051,498	884,840,146	742,319,421	788,601,308	644,591,537	938,098,948	
	平均単価	988	860	886	914	851	976	805	1,058
	前年平均単価	890	888	920	889	901	950	1,031	934
冷 凍 計	485,675	652,240	703,146	710,880	634,579	562,041	556,869	645,448	
	457,821,563	518,047,395	574,413,637	618,671,014	500,787,229	532,678,303	644,591,537	681,193,632	
	平均単価	943	794	817	870	789	948	1,158	1,055
塩 干 加 工 計	164,977	195,089	230,307	257,650	237,589	246,336	243,596	241,261	
	184,782,786	210,902,462	252,637,861	266,169,132	241,532,192	255,923,005	0	256,905,316	
	平均単価	1,120	1,081	1,097	1,033	1,017	1,039	0	1,065

冷凍水産物魚種別取扱高

区 分	1月	2月	3月	4月	5月	6月	7月	8月
いわし類	31,085	39,101	31,005	29,202	48,854	48,924	33,531	26,937
	6,959,584	8,333,570	6,528,708	6,088,995	6,335,496	8,726,871	7,278,390	5,745,546
	平均単価	224	213	211	209	130	178	217
あじ類	8,939	56,324	121,139	61,535	23,019	10,936	6,864	8,958
	2,928,635	6,041,757	6,562,242	4,942,175	3,398,131	5,558,020	4,552,410	2,553,046
	平均単価	328	107	54	80	148	508	663
さば類	40,309	101,795	42,745	76,302	140,475	37,957	34,272	44,007
	13,888,618	16,383,221	14,401,419	18,159,235	17,782,267	17,043,122	14,018,582	12,927,463
	平均単価	345	161	337	238	127	449	409

(単位/上段:kg 下段:円 平均単価:円)

9月	10月	11月	12月	27年計	1月	2月	3月	27年度計
837,530	811,140	779,043	1,106,354	10,301,750	597,858	784,991	729,362	9,982,527
800,880,405	844,444,545	828,429,442	1,400,623,699	10,071,435,155	579,914,280	740,340,872	798,721,871	9,991,806,474
956	1,041	1,063	1,266	978	970	943	1,095	1,001
925	965	958	1,292	970	988	860	886	970
578,188	577,107	575,631	848,599	7,530,403	437,303	585,603	513,807	7,226,055
546,942,079	597,264,466	588,161,987	1,021,775,025	7,282,347,867	399,820,003	516,036,616	548,089,742	7,196,011,633
946	1,035	1,022	1,204	967	914	881	1,067	996
259,342	234,033	203,412	257,755	2,771,347	160,555	199,388	215,555	2,756,472
253,938,326	247,180,079	240,267,455	378,848,674	2,789,087,288	180,094,277	224,304,256	250,632,129	2,795,794,841
979	1,056	1,181	1,470	1,006	1,122	1,125	1,163	1,014

9月	10月	11月	12月	27年計	1月	2月	3月	27年度計
34,575	27,075	29,237	31,856	411,382	24,046	27,996	18,060	380,293
7,419,071	6,391,745	7,024,195	7,067,229	83,899,400	5,738,267	6,869,449	3,980,286	78,665,540
215	236	240	222	204	239	245	220	207
6,108	4,685	56,832	16,046	381,385	4,609	5,033	12,318	216,943
2,390,802	2,562,906	6,601,911	2,886,463	50,978,498	2,139,773	2,220,319	2,651,615	42,457,571
391	547	116	180	134	464	441	215	196
58,864	47,473	23,402	96,806	744,407	57,553	132,612	20,110	769,833
15,191,593	15,621,789	10,895,698	15,860,156	182,173,163	13,013,750	19,206,862	9,811,357	179,531,874
258	329	466	164	245	226	145	488	233

冷凍水産物魚種別取扱高

区 分	1月	2月	3月	4月	5月	6月	7月	8月
さんま類	5,233	4,515	3,858	3,568	2,273	2,443	3,094	6,820
	1,803,762	1,493,964	1,241,946	1,164,726	768,928	853,460	1,052,946	2,669,674
	平均単価	345	331	322	326	338	349	340
かれい類	26,484	28,996	40,513	41,533	28,883	30,820	31,902	43,875
	18,559,484	20,091,842	29,006,000	30,062,600	24,347,671	26,355,802	27,075,891	39,372,318
	平均単価	701	693	716	724	843	855	849
たら類	18,612	13,378	13,435	11,647	7,784	8,410	17,276	8,542
	17,095,655	11,384,185	11,561,389	11,190,422	7,699,714	8,372,958	17,627,512	11,476,292
	平均単価	919	851	861	961	989	996	0
赤魚	10,903	17,465	13,569	12,987	12,806	16,138	16,984	16,375
	8,515,137	13,362,459	10,173,430	10,142,094	10,335,478	12,537,149	12,920,874	13,526,693
	平均単価	781	765	750	781	807	777	761
たちうお	26,648	17,226	14,269	9,204	14,415	2,938	6,112	8,808
	19,516,838	14,471,800	8,253,110	5,894,930	8,789,209	2,047,469	3,867,959	6,021,810
	平均単価	732	840	578	640	610	697	633
まだい	251	175	317	389	1,282	1,101	842	660
	265,626	292,178	569,479	736,646	1,617,224	1,379,668	655,992	1,041,444
	平均単価	1,058	1,670	1,796	1,894	1,261	1,253	779
きだい	290	520	360	140	290	40	10	20
	283,716	517,104	360,288	146,016	188,028	41,256	10,584	21,168
	平均単価	978	994	1,001	1,043	648	1,031	1,058
メルルーサ	1,350	1,330	2,740	2,040	922	858	930	860
	1,258,308	1,221,264	2,469,474	1,810,404	861,149	838,806	837,972	828,360
	平均単価	932	918	901	887	934	978	901

(単位/上段:kg 下段:円 平均単価:円)

9月	10月	11月	12月	27年計	1月	2月	3月	27年度計
16,911	5,248	2,888	1,595	58,446	1,544	914	958	48,256
7,005,528	2,644,907	1,387,714	832,724	22,920,279	802,008	451,872	478,656	20,113,143
414	504	481	522	392	519	494	500	417
41,421	53,817	35,858	34,214	438,316	35,164	36,729	35,090	449,306
36,034,438	45,433,817	29,592,002	31,415,818	357,347,683	27,487,585	31,274,387	26,330,815	374,783,144
870	844	825	918	815	782	851	750	834
8,501	19,745	9,332	14,889	151,551	10,688	10,433	5,531	132,778
10,955,369	21,584,726	13,100,504	21,262,017	163,310,743	11,737,278	12,657,295	7,311,667	154,975,754
1,289	1,093	1,404	1,428	1,078	1,098	1,213	1,322	1,167
16,251	21,685	21,826	23,284	200,273	17,396	19,645	17,168	212,545
13,218,018	17,748,858	16,869,231	18,959,970	158,309,391	13,946,428	16,020,890	13,774,638	170,000,321
813	818	773	814	790	802	816	802	800
1,940	1,528	3,242	1,160	107,490	1,214	1,754	1,788	54,103
1,270,901	1,023,926	1,853,755	770,493	73,782,200	797,689	1,221,808	1,370,351	34,930,300
655	670	572	664	686	657	697	766	646
509	882	1,085	1,001	8,494	656	1,120	1,116	10,643
864,146	1,463,292	1,590,872	1,722,475	12,199,042	1,111,531	1,943,460	1,388,210	15,514,960
1,698	1,659	1,466	1,721	1,436	1,694	1,735	1,244	1,458
90	130	10	40	1,940	10	60	40	880
85,536	137,592	10,584	36,936	1,838,808	10,044	38,448	42,336	768,528
950	1,058	1,058	923	948	1,004	641	1,058	873
620	490	150	20	12,310	60	10	20	6,980
604,260	482,760	138,510	20,520	11,371,787	58,752	10,260	20,628	6,512,381
975	985	923	1,026	924	979	1,026	1,031	933

冷凍水産物魚種別取扱高

区 分	1月	2月	3月	4月	5月	6月	7月	8月
えび類	73,668	77,533	102,090	105,605	87,002	89,651	88,427	100,859
	118,089,613	120,832,807	161,876,312	172,059,130	135,395,099	140,878,162	141,180,939	159,397,941
	平均単価	1,603	1,558	1,586	1,629	1,556	1,571	1,597
かに類	8,837	12,237	6,178	5,477	5,499	4,212	9,123	13,357
	14,784,684	20,849,724	11,680,155	9,804,444	12,354,203	8,920,731	20,247,399	31,790,192
	平均単価	1,673	1,704	1,891	1,790	2,247	2,118	2,219
するめいか	19,903	37,662	34,820	38,248	29,108	32,668	37,500	46,403
	5,311,365	9,300,181	7,890,575	10,253,002	8,160,487	10,765,637	10,102,298	12,558,148
	平均単価	267	247	227	268	280	330	0
やりいか	27,925	26,370	23,521	31,486	21,948	18,340	29,152	47,286
	38,209,652	40,108,972	30,078,240	42,465,380	30,264,542	19,552,500	43,216,832	70,287,625
	平均単価	1,368	1,521	1,279	1,349	1,379	1,066	1,482
もんごういか	3,781	3,234	3,690	3,705	2,212	2,221	2,984	1,914
	3,206,631	2,828,275	3,505,448	3,755,303	2,146,942	2,392,022	3,028,691	2,213,574
	平均単価	848	875	950	1,014	971	1,077	1,015
その他のいか	38,880	43,239	48,377	47,293	31,459	40,358	38,180	47,945
	33,850,446	42,243,941	50,267,617	52,679,379	35,421,730	39,340,794	38,307,088	49,491,174
	平均単価	9,479	9,479	9,479	9,479	9,479	9,479	9,479
たこ	3,821	6,274	4,937	7,528	4,541	3,775	7,774	21,477
	4,808,714	7,026,990	6,256,868	8,282,234	5,863,378	5,235,560	9,504,130	23,096,396
	平均単価	1,051	1,051	1,051	1,051	1,051	1,051	1,051
貝類	34,224	44,619	51,029	50,717	25,756	29,185	37,911	49,228
	41,453,806	52,351,209	64,763,074	64,173,558	35,060,122	37,378,756	51,646,456	71,716,238
	平均単価	29,225	29,225	29,225	29,225	29,225	29,225	29,225
その他の冷凍品	104,532	120,247	144,554	172,274	146,051	181,066	154,001	151,117
	107,031,289	128,911,952	146,967,863	164,860,341	153,997,431	184,459,560	237,458,592	164,458,530
	平均単価	1,024	1,072	1,017	957	1,054	1,019	1,542

(単位/上段:kg 下段:円 平均単価:円)

9月	10月	11月	12月	27年計	1月	2月	3月	27年度計
103,760	99,954	101,385	184,542	1,214,476	64,988	99,299	104,008	1,229,480
161,916,596	155,661,565	155,484,178	293,754,879	1,916,527,221	94,339,077	146,752,697	149,662,593	1,906,482,856
1,560	1,557	1,534	1,592	1,578	1,452	1,478	1,439	1,551
8,122	8,434	20,303	58,250	160,029	5,170	6,305	5,665	149,917
15,979,038	19,063,596	47,560,631	158,396,965	371,431,762	8,432,936	10,805,389	10,280,579	353,636,103
1,967	2,260	2,343	2,719	2,321	1,631	1,714	1,815	2,359
42,600	41,369	31,109	52,474	443,864	22,835	30,587	47,228	452,129
11,397,255	10,757,529	7,724,358	12,623,191	116,844,026	7,125,512	9,179,148	13,221,804	123,868,369
268	260	248	241	263	312	300	280	274
14,974	36,844	19,645	27,991	325,482	11,652	16,345	17,757	293,420
18,684,022	53,956,345	27,896,433	38,599,085	453,319,628	15,157,107	22,207,762	23,990,381	406,278,014
1,248	1,464	1,420	1,379	1,393	1,301	1,359	1,351	1,385
1,705	2,646	1,564	2,648	32,304	935	1,686	2,954	27,174
1,878,451	2,954,976	2,177,800	3,390,190	33,478,303	1,091,578	1,713,671	3,253,429	29,996,627
1,102	1,117	1,392	1,280	1,036	1,167	1,016	1,101	1,104
40,249	36,332	39,363	48,348	500,023	33,359	34,335	42,649	479,870
40,691,705	38,211,321	42,035,998	60,030,264	522,571,457	31,741,278	38,832,886	47,633,888	514,417,505
9,479	9,479	9,479	9,479	1,045	9,479	9,479	9,479	1,072
4,009	4,138	4,175	7,855	80,304	3,390	3,905	5,450	78,017
5,529,846	5,776,290	5,745,823	9,896,730	97,022,959	4,533,677	5,291,525	7,026,294	95,781,883
1,051	1,051	1,051	1,051	1,208	1,051	1,051	1,051	1,228
38,243	39,795	40,942	62,176	503,825	29,712	39,490	49,974	493,129
52,847,889	56,905,957	66,586,951	97,620,882	692,504,898	43,627,533	59,720,137	83,899,977	721,184,456
29,225	29,225	29,225	29,225	1,374	29,225	29,225	29,225	1,462
138,736	124,837	133,283	183,404	1,754,102	112,322	117,345	125,923	1,740,359
142,977,615	138,880,569	143,884,839	246,628,038	1,960,516,619	116,928,200	129,618,351	141,960,238	1,966,112,304
1,031	1,112	1,080	1,345	1,118	1,041	1,105	1,127	1,130

塩干加工水産物魚種別取扱高

区 分	1月	2月	3月	4月	5月	6月	7月	8月
さけ類	59,271	71,187	80,206	92,348	83,169	96,241	85,213	82,945
	57,546,565	67,138,425	76,722,316	84,273,006	72,597,399	81,839,060	79,432,756	77,816,618
	平均単価	971	943	957	913	873	850	932
ます類	13,982	16,374	22,652	22,109	18,765	21,777	17,927	25,572
	18,575,277	20,861,088	28,667,080	27,098,541	23,028,225	25,446,914	20,841,888	28,555,857
	平均単価	1,329	1,274	1,266	1,226	1,227	1,169	1,163
すけこ	223	240	102	249	23	71	0	10
	356,724	404,892	181,980	290,412	26,028	93,744	0	39,960
	平均単価	1,600	1,687	1,784	1,166	1,132	1,320	0
塩さんま	5,926	6,459	17,961	17,389	12,346	11,722	14,094	17,648
	2,049,516	2,140,830	5,469,768	5,329,530	3,868,614	3,764,232	4,256,118	6,161,076
	平均単価	346	331	305	306	313	321	302
塩さば	4,624	4,800	5,904	8,976	7,720	8,280	5,912	4,952
	2,249,700	2,409,210	2,900,070	4,438,002	3,757,526	4,011,390	2,910,114	2,483,082
	平均単価	487	502	491	494	487	484	492
塩かずのこ	148	33	38	28	28	42	27	34
	434,917	118,132	120,292	104,361	104,361	155,807	64,536	123,280
	平均単価	2,939	3,580	3,166	3,727	3,727	3,710	2,390
塩わかめ	145	231	198	263	282	243	181	251
	391,160	505,964	490,574	611,426	520,463	497,540	443,632	540,756
	平均単価	2,698	2,190	2,478	2,325	1,846	2,047	2,451
塩うに	0	0	0	0	0	0	0	0
	0	0	0	0	0	0	0	0
	平均単価	0	0	0	0	0	0	0

(単位/上段:kg 下段:円 平均単価:円)

9月	10月	11月	12月	27年計	1月	2月	3月	27年度計
84,963	81,715	76,643	86,518	980,419	59,481	76,203	77,145	982,584
77,159,994	76,175,224	70,719,887	85,897,381	907,318,631	55,353,124	69,758,698	71,473,343	902,496,490
908	932	923	993	925	931	915	926	918
22,305	16,488	12,976	19,654	230,581	11,901	14,738	15,037	219,249
24,382,000	19,202,759	16,210,263	24,778,048	277,647,940	15,138,561	18,923,612	19,404,535	263,011,203
1,093	1,165	1,249	1,261	1,204	1,272	1,284	1,290	1,200
94	553	480	549	2,594	132	103	327	2,591
177,444	854,496	802,656	856,224	4,084,560	204,984	199,584	545,832	4,091,364
1,888	1,545	1,672	1,560	1,575	1,553	1,938	1,669	1,579
39,239	18,575	7,015	4,199	172,573	4,843	5,112	6,642	158,824
17,887,824	9,274,608	3,740,418	2,172,852	66,115,386	2,414,016	2,513,484	3,289,842	64,672,614
456	499	533	517	383	498	492	495	407
4,744	6,158	5,342	6,055	73,467	4,931	9,822	7,096	79,988
2,396,142	3,106,296	2,556,684	2,975,888	36,194,104	2,418,444	4,030,650	3,448,267	38,532,485
505	504	479	491	493	490	410	486	482
58	283	2,811	12,454	15,984	164	34	168	16,131
178,881	753,449	11,762,064	44,548,259	58,468,339	492,541	63,526	373,958	58,725,023
3,084	2,662	4,184	3,577	3,658	3,003	1,868	2,226	3,641
248	241	189	221	2,693	175	257	259	2,810
629,284	544,504	479,423	579,863	6,234,589	471,269	515,911	699,354	6,533,425
2,537	2,259	2,537	2,624	2,315	2,693	2,007	2,700	2,325
0	0	0	0	0	0	0	0	0
0	0	0	0	0	0	0	0	0
0	0	0	0	0	0	0	0	0

塩干加工水産物魚種別取扱高

区 分	1月	2月	3月	4月	5月	6月	7月	8月
その他の塩蔵品	5,453	6,201	7,223	7,309	7,032	6,982	8,156	8,015
	16,411,997	16,716,170	24,209,875	22,670,241	21,504,343	18,841,269	22,506,761	24,462,961
	平均単価	3,010	2,696	3,352	3,102	3,058	2,699	2,760
塩干品	7,464	12,401	11,304	6,771	6,401	6,044	6,685	5,152
	5,255,184	6,840,661	6,981,954	5,258,937	5,233,141	4,807,815	5,084,760	4,418,982
	平均単価	704	552	618	777	818	795	761
煮干製品	676	1,118	1,149	1,167	1,667	1,414	1,807	1,151
	1,596,715	2,385,299	3,586,162	2,572,857	3,989,714	2,651,778	2,891,160	1,863,918
	平均単価	2,362	2,134	3,121	2,205	2,393	1,875	0
蒲鉾ちくわ	7,140	7,655	8,368	8,275	7,992	7,672	8,453	6,868
	11,896,347	13,072,990	14,361,493	14,042,245	13,605,640	13,088,970	13,714,981	11,039,799
	平均単価	1,666	1,708	1,716	1,697	1,702	1,706	1,622
てんぷら	864	987	1,080	1,080	528	489	423	444
	416,772	471,636	519,642	520,236	251,046	234,349	202,954	212,652
	平均単価	482	478	481	482	475	479	480
すりみ	9,485	7,280	6,715	6,747	6,626	4,537	4,177	4,211
	8,696,418	7,865,635	7,450,146	8,288,216	6,159,673	6,502,533	5,844,383	5,837,996
	平均単価	917	1,080	1,109	1,228	930	1,433	1,399
煮だこ	1,556	1,703	2,133	2,293	1,867	3,650	3,071	2,399
	3,141,450	3,362,191	4,097,736	4,557,557	3,646,415	5,603,785	4,913,579	3,875,073
	平均単価	2,019	1,974	1,921	1,988	1,953	1,535	1,600
その他のゆでもの	632	790	1,100	887	900	963	1,141	787
	1,337,970	1,745,478	2,244,511	1,829,298	1,802,221	2,025,324	2,362,313	1,783,667
	平均単価	2,117	2,209	2,040	2,062	2,002	2,103	2,070
その他の加工品	47,388	57,630	64,174	81,759	82,243	76,209	86,329	80,822
	54,426,074	64,863,861	74,634,262	84,284,267	81,437,383	86,358,495	98,569,010	87,689,639
	平均単価	1,149	1,126	1,163	1,031	990	1,133	1,142

(単位/上段:kg 下段:円 平均単価:円)

9月	10月	11月	12月	27年計	1月	2月	3月	27年度計
7,807	7,815	7,886	14,494	94,373	5,130	6,575	8,137	95,338
20,921,580	20,250,974	23,981,570	50,739,763	283,217,504	13,836,008	19,501,894	24,195,344	283,412,708
2,680	2,591	3,041	3,501	3,001	2,697	2,966	2,973	2,973
5,775	7,447	5,920	5,979	87,343	5,399	6,244	6,172	73,989
4,574,862	5,618,706	4,773,202	5,010,044	63,858,248	4,287,838	5,172,873	5,538,181	59,779,341
792	754	806	838	731	794	828	897	808
1,172	1,381	957	688	14,347	1,693	1,427	2,229	16,753
2,067,336	2,235,654	1,594,674	1,164,634	28,599,901	2,510,892	2,438,155	3,537,908	29,518,680
1,764	1,619	1,666	1,693	1,993	1,483	1,709	1,587	1,762
7,657	8,097	6,659	15,871	100,707	5,808	7,063	7,625	98,040
12,630,952	13,501,930	11,464,147	24,691,708	167,111,202	9,645,519	11,792,700	12,599,908	161,818,499
1,650	1,668	1,722	1,556	1,659	1,661	1,670	1,652	1,651
438	1,035	819	759	8,946	528	666	723	7,932
209,056	494,835	395,658	366,639	4,295,475	255,258	321,462	349,153	3,813,298
477	478	483	483	480	483	483	483	481
5,227	7,728	7,911	8,296	78,940	6,650	6,477	5,922	74,509
7,074,209	9,624,041	9,644,469	10,800,495	93,788,214	8,081,820	8,620,254	7,722,831	94,200,920
1,353	1,245	1,219	1,302	1,188	1,215	1,331	1,304	1,264
2,205	2,643	2,231	3,970	29,721	1,776	2,338	2,823	31,266
3,522,798	4,282,470	3,616,272	6,388,924	51,008,250	2,927,804	3,790,098	4,543,722	51,668,497
1,598	1,620	1,621	1,609	1,716	1,649	1,621	1,610	1,653
761	883	682	1,016	10,542	595	715	797	10,127
1,708,806	2,036,178	1,629,280	3,085,500	23,590,546	1,344,625	1,779,702	1,905,824	23,292,738
2,245	2,306	2,389	3,037	2,238	2,260	2,489	2,391	2,300
76,649	72,991	64,891	77,032	868,117	51,349	61,614	74,453	886,341
78,417,158	79,223,955	76,896,788	114,792,452	981,593,344	60,711,574	74,881,653	91,004,127	1,014,266,501
1,023	1,085	1,185	1,490	1,131	1,182	1,215	1,222	1,144

品 目 別 仲 卸 業 者 市 場

品目別		1月	2月	3月	4月	5月	6月	7月	8月
総 計	数 量	3,655	3,811	4,294	4,283	2,801	2,838	4,025	3,499
	前年比	107.0%	94.7%	101.0%	88.8%	60.7%	66.9%	61.0%	58.6%
	金 額	11,585,282	10,864,201	13,058,699	12,607,462	10,406,572	10,921,443	17,128,410	13,332,295
	前年比	97.1%	78.9%	88.5%	85.4%	74.9%	83.4%	66.0%	65.0%
冷凍品	数 量	1,182	1,159	949	1,930	465	422	366	287
	金 額	1,842,199	1,691,538	1,555,712	2,853,684	1,001,138	959,359	792,482	701,860
鯨の加工品	数 量	1,973	2,094	2,666	1,650	1,521	1,347	1,442	1,821
	金 額	8,956,271	8,215,733	10,356,472	8,543,606	8,101,075	7,477,871	7,671,154	9,077,918
その他	数 量	500	558	679	703	815	1,069	2,217	1,391
	金 額	786,812	956,930	1,146,515	1,210,172	1,304,359	2,484,213	8,664,774	3,552,517

外 買 付 高

単位：上段…kg
下段…円

9月	10月	11月	12月	年 計	平均単価	1月	2月	3月	年 度 計	平均単価
2,553	3,145	2,543	5,062	42,509	3,739	2,149	2,413	2,885	38,196	3,969
59.9%	59.5%	62.1%	75.1%	72.9%		58.8%	63.3%	67.2%	65.4%	
10,154,834	12,666,868	10,182,266	26,043,904	158,952,236	前年比	8,347,104	8,678,697	11,114,083	151,583,938	前年比
70.5%	84.0%	69.6%	96.6%	79.6%	109.2%	72.0%	79.9%	85.1%	77.8%	119.0%
362	589	482	1,510	9,703	1,865	486	610	758	8,267	2,009
1,341,101	1,420,529	1,137,219	2,802,594	18,099,415		1,002,348	1,133,568	1,459,647	16,605,529	
1,431	1,797	1,488	2,926	22,156	5,245	1,226	1,219	1,501	19,369	5,700
7,592,227	9,903,654	8,181,961	22,119,599	116,197,541		6,616,091	6,559,958	8,561,948	110,407,062	
760	759	573	626	10,650	2,315	437	584	626	10,560	2,327
1,221,506	1,342,685	863,086	1,121,711	24,655,280		728,665	985,171	1,092,488	24,571,347	