

第 1 情報公開制度

1 公文書の開示の状況

(1) 開示請求の状況

図 1 開示請求件数（平成 22～26 年度）

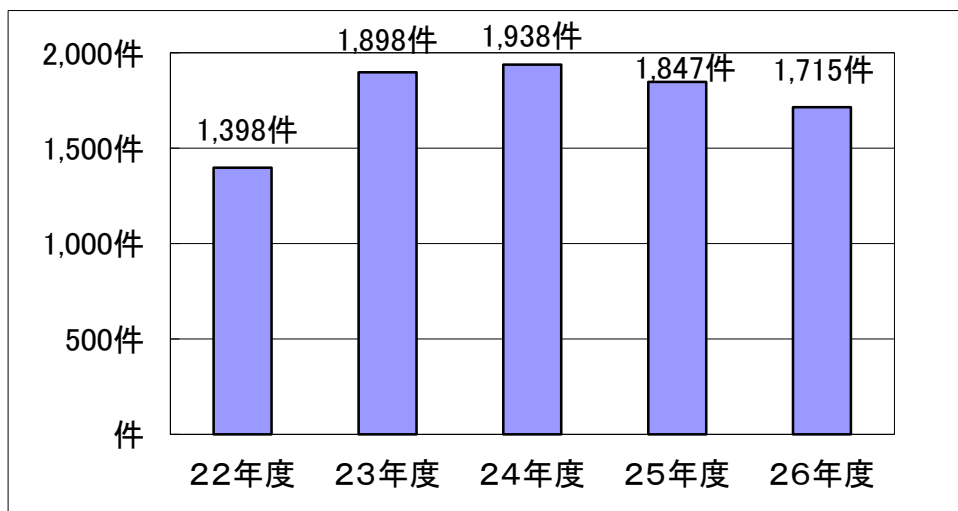


図 2 開示請求者別内訳

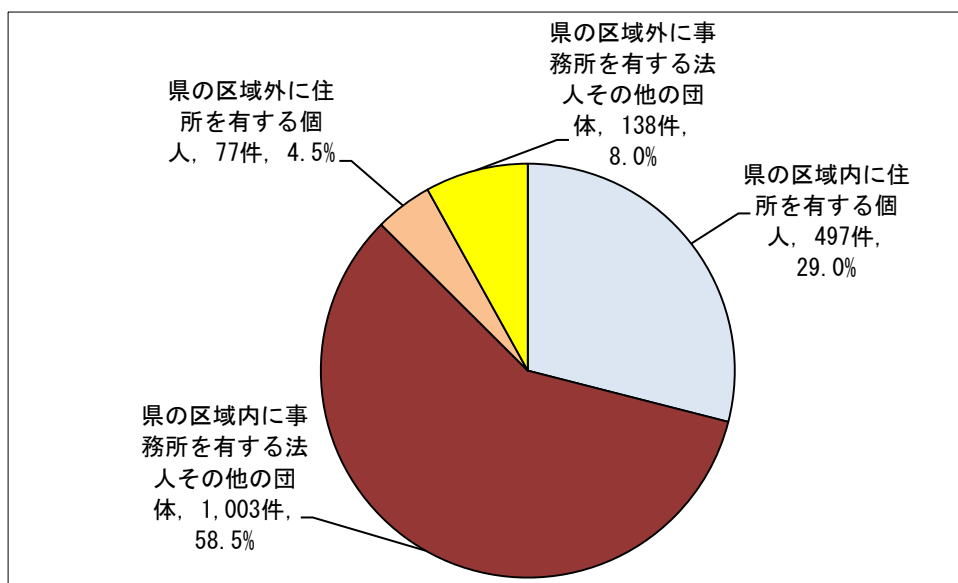
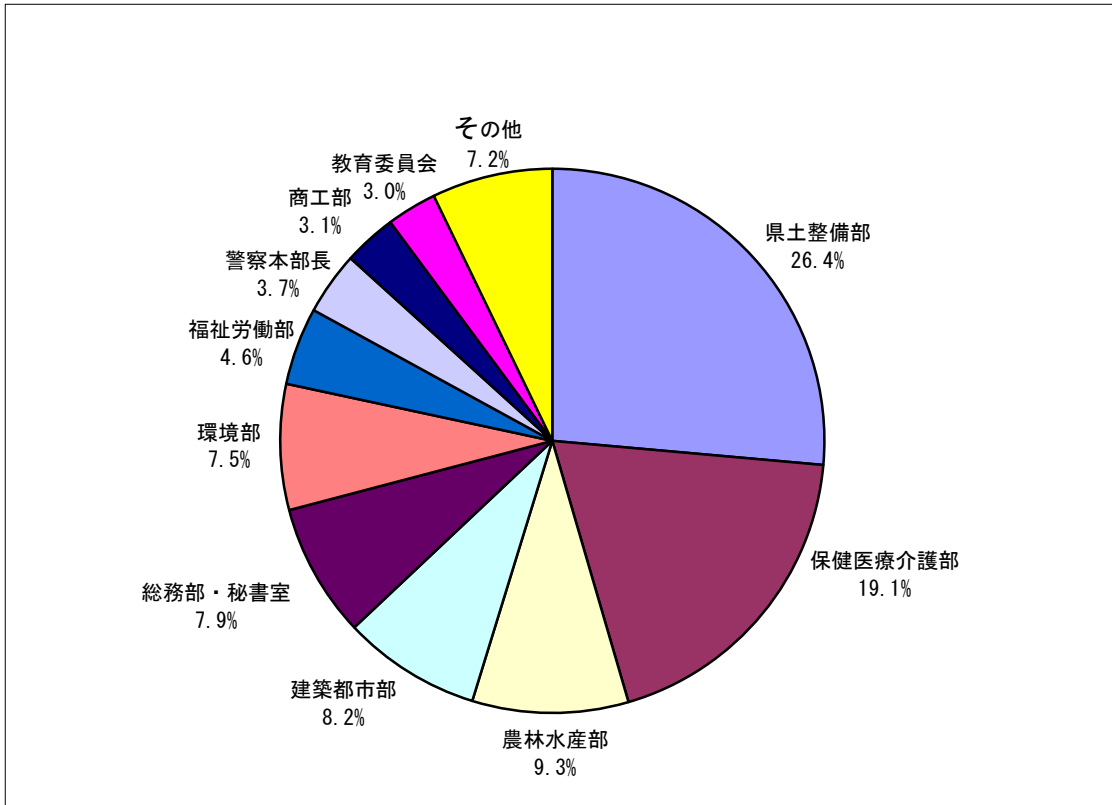


表 1 実施機関別開示請求状況

| 知 | | | |
|---|--|--|--|
| | | | |
| | | | |
| | | | |
| | | | |
| 事 | | | |
| | | | |
| | | | |
| | | | |

図3 実施機関別開示請求状況（構成比）



(2) 開示請求に対する決定の状況

表2 実施機関別公文書開示決定状況

| 知 事 | | | | | | | |
|--------|--|--|--|--|--|--|--|
| | | | | | | | |
| | | | | | | | |
| | | | | | | | |
| | | | | | | | |
| | | | | | | | |
| | | | | | | | |
| | | | | | | | |
| | | | | | | | |
| | | | | | | | |

表3 開示決定等の期間延長・特例延長の状況

| | | |
|--|--|--|
| | | |
| | | |
| | | |
| | | |
| | | |
| | | |
| | | |
| | | |
| | | |
| | | |
| | | |

(3) 非開示事由

表4 非開示事由の事由別適用件数（平成13年7月1日前に作成・取得した公文書）

| | | | | |
|--|--|--|--|--|
| | | | | |
| | | | | |
| | | | | |
| | | | | |
| | | | | |
| | | | | |
| | | | | |
| | | | | |
| | | | | |
| | | | | |

表5 非開示事由の事由別適用件数（平成13年7月1日以降に作成・取得した公文書）

| | | | | |
|--|--|--|--|--|
| | | | | |
| | | | | |
| | | | | |
| | | | | |
| | | | | |
| | | | | |
| | | | | |
| | | | | |
| | | | | |
| | | | | |

(4) 公文書開示請求に係る写しの交付枚数及び金額

表6 公文書開示請求に係る写しの交付枚数及び金額

| | | |
|--|--|--|
| | | |
| | | |
| | | |
| | | |
| | | |
| | | |
| | | |
| | | |
| | | |
| | | |
| | | |

2 不服申立ての状況

表7 不服申立ての処理状況

| | | | | | | | |
|--|--|--|-----------------------|-----------|------------|------------|--|
| | | | | | | | |
| | | | 26. 4. 18 | 26. 5. 20 | 26. 10. 28 | 26. 11. 25 | |
| | | | 26. 7. 7 | 26. 8. 20 | 26. 11. 25 | 26. 12. 24 | |
| | | | 26. 1. 16 | | | 27. 3. 18 | |
| | | | 26. 1. 29 | | | 27. 3. 18 | |
| | | | 27. 1. 16 21 29 | 27. 3. 19 | 27. 5. 25 | 27. 6. 24 | |
| | | | 27. 1. 16 29 | 27. 3. 19 | 27. 5. 25 | 27. 6. 24 | |
| | | | 27. 3. 27 | 27. 5. 1 | 27. 9. 28 | | |
| | | | 27. 3. 27 | | | 27. 7. 13 | |

3 福岡県情報公開審査会

(1) 福岡県情報公開審査会の開催状況

表8 審査会の開催状況

| | |
|---------------|----|
| | |
| 14 26 4 28 | 18 |
| 19 26 5 26 | |
| 20 26 6 23 | |
| 21 26 7 28 | |
| 22 26 8 25 | |
| 15 26 9 22 | 1 |
| 2 26 10 27 | |
| 3 26 11 25 | |

(2) 福岡県情報公開審査会委員

表9 福岡県情報公開審査会委員名簿（五十音順、現職名は平成27年4月1日現在）

4 出資法人の情報公開の状況

表 1 0 出資法人が保有する文書の開示申出の状況

5 指定管理者の情報公開の状況

表 1 1 指定管理者が保有する文書の開示申出の状況

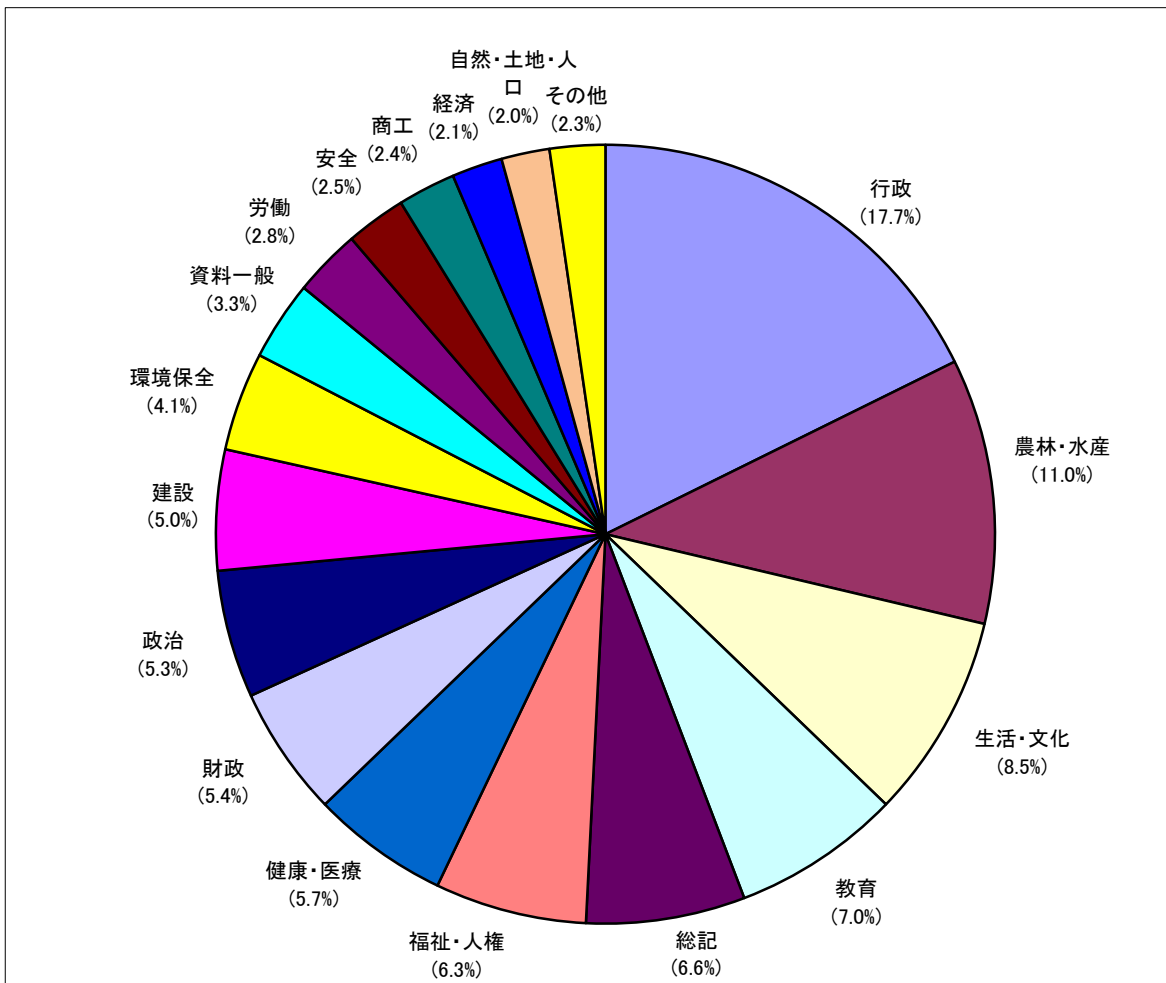
6 県民情報センター及び地区県民情報コーナーの状況

(1) 配架資料

表 1 2 配架資料数（平成 2 7 年 3 月 3 1 日）

| | | | | | | | |
|--|-------|-------|-------|-------|-------|-------|--------|
| | | | | | | | |
| | | | | | | | |
| | 8,724 | 1,638 | 1,678 | 1,636 | 1,634 | 6,586 | 15,310 |

図 4 配架資料の分野別構成比

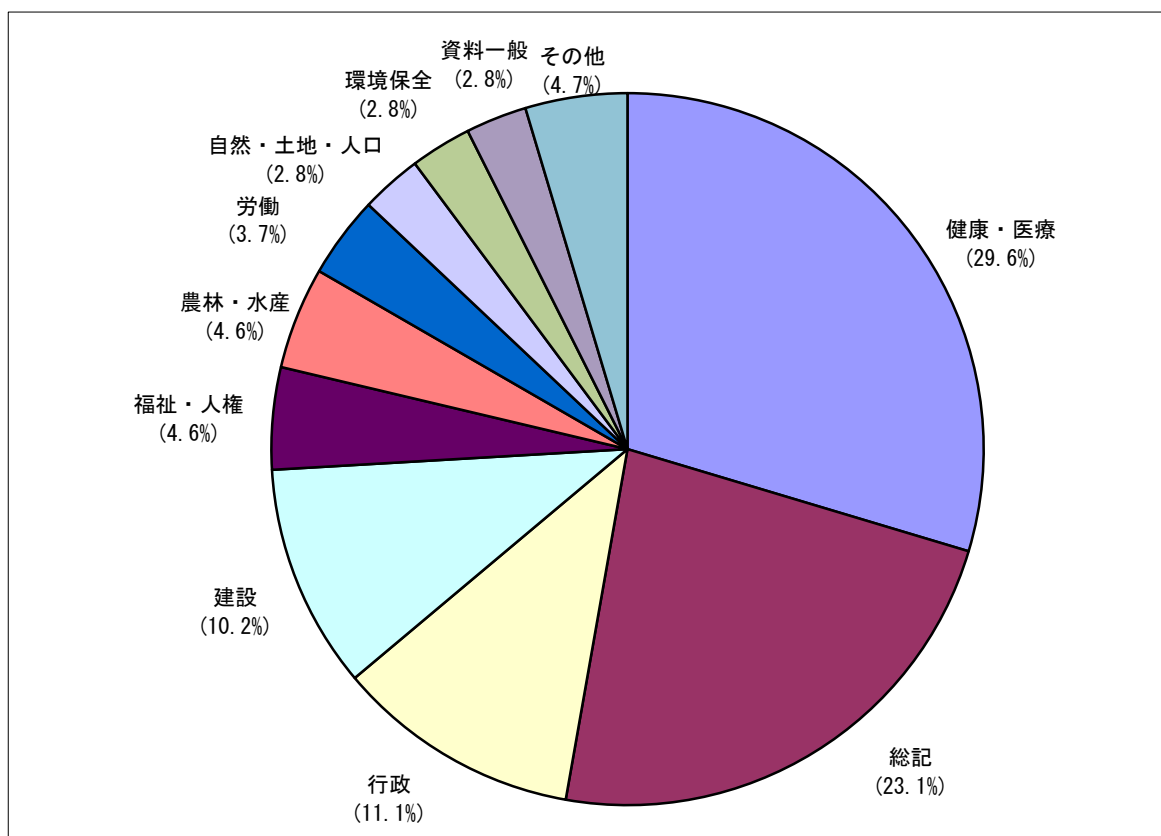


(2) 利用状況

表 1 3 利用状況（平成 2 6 年 4 月 1 日～平成 2 7 年 3 月 3 1 日）

| | | | |
|--|--|--|--|
| | | | |
| | | | |
| | | | |
| | | | |
| | | | |
| | | | |

図 5 貸出状況の分野別構成比



(3) 行政資料の有償頒布制度

表 1 4 行政資料有償頒布状況

| 行政資料名 | 頒布価格 | 頒布部数 | 編集課 |
|-------|-------|------|-----|
| | 1,000 | | |
| | 500 | | |
| | 700 | | |
| | 150 | | |
| - | 100 | | |
| | 150 | | |
| | 150 | | |
| | 250 | | |
| | 100 | | |
| | 100 | | |
| | 100 | | |
| | 650 | | |
| | 300 | | |
| | 850 | | |
| | 800 | | |
| | 800 | | |
| | 300 | | |
| | 300 | | |
| | 550 | | |