

第2 消防組織

第 2 消防組織

1 概 況

福岡県の消防常備化率は 100%であり、平成 27 年 4 月 1 日現在における県内の消防組織の現況は次のとおりである。

消 防 本 部 の 現 況

各年 4 月 1 日現在

区 分		平成27年	平成26年	平成17年	対前年比較		対10年前比較	
					増減数	増減率	増減数	増減率
消防本部数	本部	25	25	26	0	0.0	△1	△3.8
市単独	本部	11	11	10	0	0.0	1	10.0
町単独	本部	1	1	1	0	0.0	0	0.0
一部事務組合	本部	13	13	15	0	0.0	△2	△13.3
消防署数	署	45	45	45	0	0.0	0	0.0
出張所数	所	99	97	101	2	2.1	△2	△2.0
消防職員数	人	4,804	4,835	4,654	△31	△0.6	150	3.2
消防吏員数	人	4,776	4,808	4,615	△32	△0.7	161	3.5
うち女性	人	106	106	59	0	0.0	47	79.7

消 防 団 の 現 況

各年 4 月 1 日現在

区 分		平成27年	平成26年	平成17年	対前年比較		対10年前比較	
					増減数	増減率	増減数	増減率
消防団数	団	73	77	102	△4	△5.2	△29	△28.4
分団数	分団	714	711	746	3	0.4	△32	△4.3
消防団員数	人	25,150	25,015	25,979	135	0.5	△829	△3.2
うち女性	人	846	827	601	19	2.3	245	40.8

2 消防本部・署

平成 27 年 4 月 1 日現在、福岡県では全市町村で消防が常備化されており、25 の消防本部がある。その内訳は市町単独で消防本部・署を設置しているものが 12、一部事務組合により消防本部・署を設置しているものが 13 である。

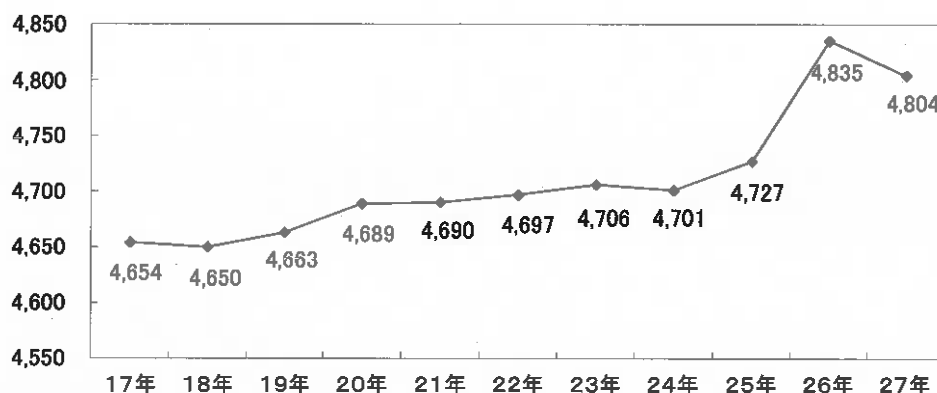
消防職員数は4,804人で、前年より31人(0.6%)減少している。10年前と比較すると、150人(3.2%)増加している。

消防職員数の内訳は消防吏員が4,776人で、その他の職員が28人となっている。

消防吏員の平均年齢は38.3歳で、昨年より0.5歳上昇し、10年前より2.9歳下降している。

一方、女性消防吏員は昭和62年度に北九州市が3名採用して以来漸増しており、現在では13消防本部に計106名となっている。

最近10年間における消防職員数の推移



3 消防団

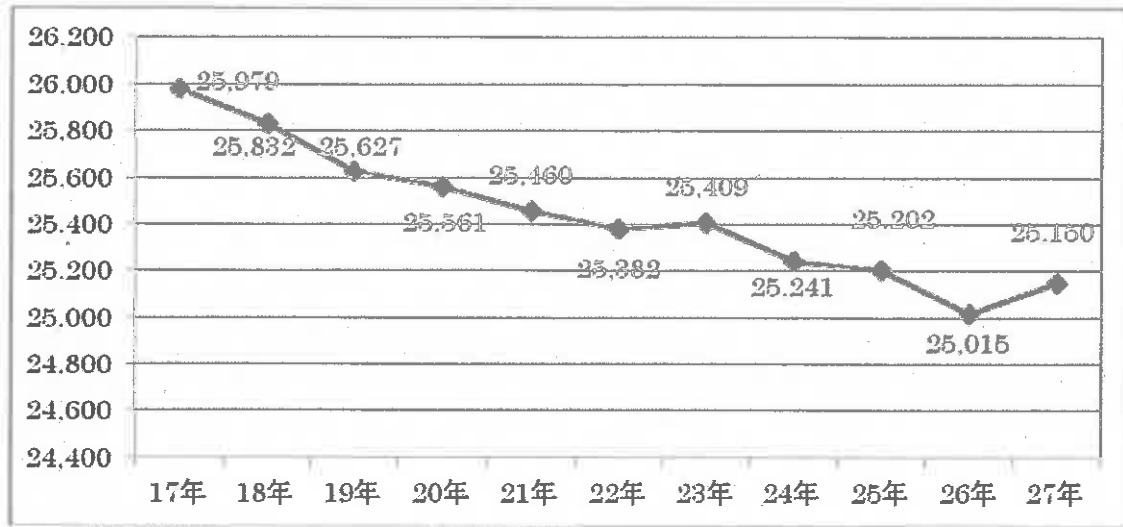
平成27年4月1日現在、各市町村において活動する消防団数は73団で、分団数は714分団である。10年前と比較すると32分団減少している。

消防団員数は25,150人で、前年と比較して135人(0.5%)増加、10年前に比べ829人(3.2%)減少している。

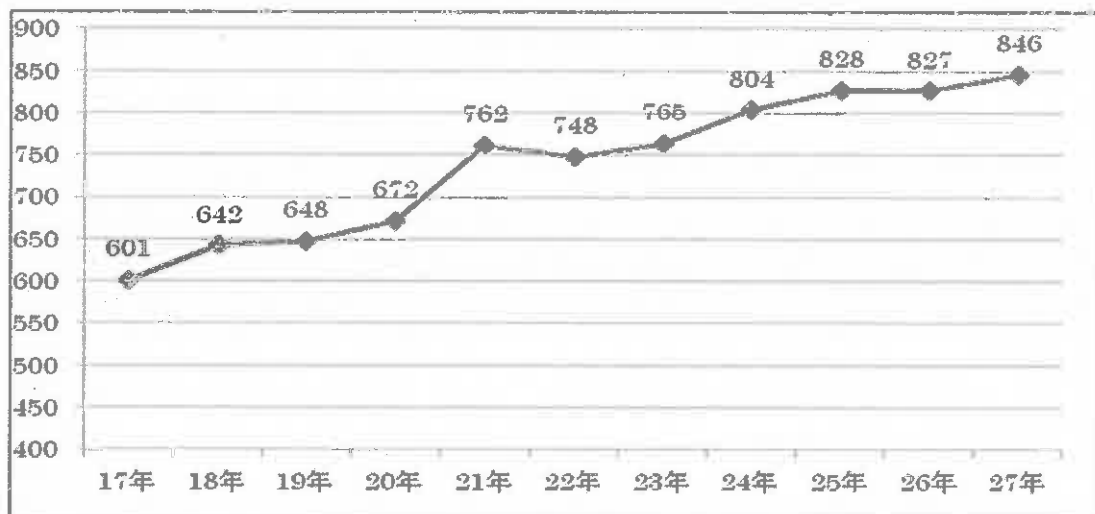
消防団員の平均年齢は38.5歳で、昨年と比べ0.2歳下降し、10年前に比べ1.1歳上昇している。

一方、女性消防団員数の推移を見ると、昭和63年に北九州市において28人が任命されて以来、現在では49団846人となっている。前年と比較すると、19人の増加となっている。

最近10年間における消防団員数の推移



最近10年間における女性消防団員数の推移



4 消防応援体制

(1) 消防相互応援協定

消防は各市町村・消防本部がその区域内に関する責任を負っているが、市町村境界

付近での災害発生時、特殊災害に際しては対応するため、各市町村・消防本部の協力を

るため、昭和61年10月に、高速自動車国道を管轄する18消防本部（平成26年9月

(3) 航空消防防災体制

大規模・特殊災害や林野火災等においては、空中消火や救急・救助活動、情報収集、緊急輸送など消防活動全般にわたり、ヘリコプターの活用が極めて有効である。

本県では、福岡市2機、北九州市1機、計3機の消防ヘリコプターを保有しており、各市域内での活動はもとより、福岡県広域航空消防応援実施要綱に基づく県内他地域への応援活動及び消防組織法に基づく県外への応援活動を適宜実施しており、雲仙普賢岳噴火災害、阪神・淡路大震災、東日本大震災、平成24年7月梅雨前線豪雨災害などの大規模災害や林野火災、救急搬送などで活躍している。

航空消防応援の実施状況

平成26年中

県内他地域への応援出動回数				県外への応援出動回数			
火災	救助	救急	その他	火災	救助	救急	その他
2	8	8	5	2	2	4	1



北九州市消防局「きたきゅう」



福岡市消防局「ほおじろ」



福岡市消防局「ゆりかもめ」

消防相互応援協定の締結状況

●県内統一協定

番号	協定名	協定締結機関名	締結年月日		協定の対象となる災害種別						
			最近改正年月日	全ての災害	特定の災害						
					火	災	風水害	救	急救	助	その他
1	福岡県消防相互応援協定	福岡県内60市町村及び13消防組合	平成元年 3月25日 平成25年4月1日	○							

●県内協定

番号	協定名	協定締結機関名	締結年月日		協定の対象となる災害種別						
			最近改正年月日	全ての災害	特定の災害						
					火	災	風水害	救	急救	助	その他
1	飯塚市(旧潁田町)、小竹町消防相互応援協定	飯塚市(旧潁田町)、小竹町	昭和26年11月1日 昭和43年5月24日	○							
2	筑紫野市、小郡市、筑前町消防相互応援協定	筑紫野市、小郡市、筑前町	昭和33年6月16日	○							
3	筑後市、大木町消防相互応援協定	筑後市、大木町	昭和34年11月15日	○							
4	筑後市、八女市消防相互応援協定	筑後市、八女市	昭和34年11月15日	○							
5	筑後市、広川町消防相互応援協定	筑後市、広川町	昭和34年11月15日	○							
6	筑後市、柳川市消防相互応援協定	筑後市、柳川市	昭和34年11月15日	○							
7	大木町、久留米市消防相互応援協定	大木町、久留米市	昭和37年6月1日	○							
8	大川市、久留米市消防相互応援協定	大川市、久留米市	昭和37年6月16日 平成17年1月27日	○							
9	柳川市、大木町消防相互応援協定	柳川市、大木町	昭和37年6月26日	○							
10	直方市、北九州市消防相互応援協定	北九州市、直方市	昭和38年2月10日	○							
11	朝倉市、朝倉郡各町村消防相互応援協定	朝倉市、東峰村、筑前町	昭和38年12月1日 平成18年3月20日	○							
12	二市一町消防相互応援協定	飯塚市、嘉麻市、桂川町	昭和39年2月15日 平成19年8月1日	○							
13	直方市、宮若市消防相互応援協定	直方市、宮若市	昭和39年10月1日	○							
14	北九州市、苅田町消防相互応援協定	北九州市、苅田町	昭和39年11月1日	○							
15	朝倉市、大刀洗町消防相互応援協定	朝倉市、大刀洗町	昭和39年11月18日 平成18年3月20日	○							
16	北九州市、中間市消防相互応援協定	北九州市、中間市	昭和40年4月1日	○							
17	田川市、嘉麻市、川崎町消防相互応援協定	田川市、嘉麻市、川崎町	昭和40年6月28日 平成19年8月1日	○							
18	久留米市、うきは市消防相互応援協定	久留米市、うきは市	昭和40年11月1日	○							
19	中間市・鞍手町消防相互応援協定	中間市、鞍手町	昭和40年12月1日	○							
20	中間市・水巻町消防相互応援協定	中間市、水巻町	昭和40年12月1日	○							
21	直方市・鞍手町消防相互応援協定	直方市、鞍手町	昭和40年12月1日	○							
22	遠賀町・鞍手町消防相互応援協定	遠賀町、鞍手町	昭和40年12月25日 平成18年11月13日	○							
23	久留米市、朝倉市消防相互応援協定	久留米市、朝倉市	昭和41年2月15日 平成18年3月20日	○							

番号	協定名	協定締結機関名	締結年月日 最近改正年月日	協定の対象となる災害種別						
				全ての 災害	特定の災害					
					火	災	風水害	救	急救	助
24	うきは市、朝倉市消防相互応援協定	うきは市、朝倉市	昭和41年2月15日 平成18年3月20日	○						
25	中間市、遠賀町消防相互応援協定	中間市、遠賀町	昭和42年7月12日	○						
26	消防組織法第39条に基づく柳川市および大川市間の消防相互応援協定	大川市、柳川市	昭和42年8月1日	○						
27	遠賀郡内各町消防相互応援協定	水巻町、芦屋町、遠賀町、岡垣町	昭和43年1月1日	○						
28	消防組織法第39条に基づく福岡県三井郡大刀洗町と福岡県小郡市間の消防相互応援協定	大刀洗町、小郡市	昭和43年7月17日	○						
29	消防組織法第21条に基づく福岡県三井郡大刀洗町と福岡県久留米市間の消防相互応援協定	大刀洗町、久留米市	昭和43年7月17日 平成17年1月31日	○						
30	消防組織法第39条に基づく福岡県久留米市と福岡県小郡市間の消防相互応援協定	久留米市、小郡市	昭和44年8月1日	○						
31	消防組織法第21条に基づく福岡県久留米市と福岡県筑後市間の消防相互応援協定	久留米市、筑後市	昭和44年8月1日	○						
32	筑豊地区常備消防相互応援協定	直方市、飯塚地区、田川地区、直方鞍手広域消防	昭和47年10月16日 昭和54年3月1日	○						
33	消防組織法第39条に基づく大川市及び大木町間の消防相互応援協定	大川市、大木町	昭和42年10月1日 昭和47年11月1日	○						
34	福岡県柳川市及び福岡県みやま市の消防相互応援協定	柳川市、みやま市	昭和47年11月20日 平成22年3月1日	○						
35	消防組織法第39条に基づく福岡県大牟田市と福岡県みやま市の消防相互応援協定	大牟田市、みやま市	昭和48年5月22日 平成19年1月29日	○						
36	福岡県筑後市と福岡県みやま市の消防相互応援協定	筑後市消防、みやま市消防	昭和48年8月10日	○						
37	行橋市、豊前市、築上郡、京都府消防相互応援協定	行橋市、豊前市及び築上郡(築上・上毛・吉富町)、京都府(苅田、みやこ町)	昭和51年12月1日	○						
38	宗像市と鞍手町との消防相互応援協定	宗像市、鞍手町	昭和52年10月1日 平成19年4月1日	○						
39	宗像市と宮若市との消防相互応援協定	宗像市、宮若市	昭和52年10月1日 平成19年4月1日	○						
40	福津市と宮若市との消防相互応援協定	福津市、宮若市	昭和52年10月1日	○						
41	宗像市と岡垣町の消防相互応援協定	宗像市、岡垣町	昭和52年10月1日	○						
42	福岡県田川地区消防組合、京築広域市町村圏事務組合消防相互応援協定	田川地区消防、京築広域圏消防	昭和54年4月1日 平成19年12月1日	○						
43	遠賀・中間地域広域行政事務組合、直方・鞍手広域市町村圏事務組合、宗像地区事務組合常備消防相互応援協定	遠賀・中間広域消防、宗像地区消防、直方・鞍手広域消防	昭和54年6月1日 平成19年7月10日	○						
44	福岡都市圏市町消防相互応援協定	福岡都市圏9市8町5消防組合	昭和55年3月1日 平成27年12月15日	○						
45	中間市、遠賀・中間地域広域行政事務組合応援協定	遠賀中間地域広域行政事務組合	昭和55年12月18日 平成6年5月1日	○						
46	中間市、直方鞍手広域市町村圏事務組合応援協定	中間市、直方鞍手広域消防	昭和55年12月26日	○						
47	遠賀・中間地域広域行政事務組合と北九州市との消防相互応援協定	遠賀中間地域広域行政事務組合	昭和57年6月1日	○						
48	高速自動車道における消防相互応援協定	福岡県内インター所在7市1町10消防組合	昭和61年10月15日 平成26年9月30日	○						○
49	飯塚地区消防組合、筑紫野太宰府消防組合消防相互応援協定	飯塚地区消防、筑紫野太宰府消防組合	昭和62年11月1日	○						
50	飯塚地区消防組合、粕屋南部消防組合消防相互応援協定	飯塚地区消防、粕屋南部消防	昭和63年10月17日	○						
51	直方・鞍手広域市町村圏事務組合、粕屋南部消防組合消防相互応援協定	直方鞍手広域消防、粕屋南部消防	平成元年5月1日	○						

番号	協定名	協定締結機関名	締結年月日		協定の対象となる災害種別						
			最近改正年月日	全ての災害	特定の災害						
					火	災	風水害	救	急救	助	その他
15	北九州市若松区白島の災害出動に関する覚書	北九州市消防局、若松海上保安部	平成8年8月1日	○							
16	福岡空港及びその周辺における消火救難活動に関する協定	春日市、大野城市、那珂川町、春日大野城那珂川消防組合、福岡空港事務所	平成12年11月1日		○		○	○	○		
17	福岡空港及びその周辺における消火救難活動に関する協定	宇美町、篠栗町、須恵町、久山町、志免町、粕屋町、粕屋南部消防組合、福岡空港事務所	平成12年11月1日		○		○	○	○		
18	災害時における小倉競馬場施設の提供と利用に関する覚書	北九州市消防局、日本中央競馬会小倉競馬場	平成15年1月15日	○							
19	九州自動車道(下り)古賀SA内場外離着陸場の運用に関する申し合わせ事項【救急ヘリ版】	福岡市消防局、北九州市消防局、粕屋北部消防、直方鞍手広域消防、日本道路公団九州支社	平成15年1月23日								○
	九州自動車道(下り)古賀SA内場外離着陸場の運用に関する申し合わせ事項【救急ヘリ版】	福岡市消防局、粕屋北部消防、直方鞍手広域消防、日本道路公団九州支社	平成15年1月23日								○



平成27年度緊急消防援助隊九州ブロック合同訓練

平成27年度 緊急消防援助隊登録状況

平成27年4月1日現在

都道府県	合計	重複を除く合計	指揮支援隊	統合機動部隊指揮隊	工本ルギー・産業基盤災害即応部隊指揮隊	都道府県大隊指揮隊	消火小隊	救助小隊	救急小隊	後方支援小隊	通信支援小隊	特殊災害小隊					特殊装備小隊				航空小隊	水上小隊
												対毒応対小隊等	火災等対応小隊	大規模危険物	等密閉空間小隊	送達距離小隊	二消小隊	車震両対応小隊	水難救助小隊	特殊消防小隊		
北海道	280	270	2			6	106	21	70	39	1	9	6	1	2		1	4	9	3		
青森県	97	95		1		3	35	6	20	18		1	9				1	2	1			
岩手県	86	83		1		3	33	6	20	17		2					1	2	1			
宮城県	114	112	3			3	40	8	19	21	1	3	3	1	2		1	1	5	3		
秋田県	77	76				3	30	7	17	11		1	5						2	1		
山形県	59	59				2	23	5	14	11		1							2	1		
福島県	102	100				2	35	7	28	19	1	2	3						4	1		
茨城県	156	151				3	53	14	35	24		6	3				2	1	13	1	1	
栃木県	96	91				2	33	8	22	19		5							6	1		
群馬県	83	81				3	30	6	21	12	1	4					1		4	1		
埼玉県	213	207	2	1		3	78	23	43	32		10					3		15	3		
千葉県	244	238	3	1	1	2	83	19	51	46	1	7	8	1			1		16	2	2	
東京都	289	289	3			2	132	13	51	36	1	2	6	2	2	4	3	2	18	8	4	
神奈川県	253	250	6			3	81	21	45	36	2	10	7	3	4		5	7	17	4	2	
新潟県	130	130	3			3	47	15	30	21		1	4		2				3	1		
富山県	76	74				2	24	8	16	14		2		1				2	6	1		
石川県	71	68				2	21	5	14	14	1	3	3			1			6	1		
福井県	61	60				3	23	5	12	10		2	3						2	1		
山梨県	50	47		1		2	14	5	12	10	1	2							2	1		
長野県	121	119				2	40	13	30	18	1	3				2			11	1		
岐阜県	108	103		3		3	39	10	32	13		2							4	2		
静岡県	135	135	4			2	45	12	29	21		2	3		2	2	3	1	6	3		
愛知県	248	238	3	1		3	80	25	49	42	1	12	3	3			2	1	19	3	1	
三重県	88	86		1	1	2	31	6	23	12		1	5						5	1		
滋賀県	59	56				2	18	5	13	11	1	3							4	1	1	
京都府	97	93	3	1		3	31	7	17	15	1	3		1	1		2	2	8	2		
大阪府	232	227	4			3	83	20	44	27	2	7	9	1	3		1	2	22	2	2	
兵庫県	199	195	2			3	63	19	55	26	2	7	3		6		1		8	3	1	
奈良県	50	48				2	15	4	13	9		2							4	1		
和歌山県	68	64		1		2	23	8	15	11	1	4							2	1		
鳥取県	40	38				2	15	3	7	7		2						1	2	1		
島根県	54	53				2	18	5	14	8		1					1		4	1		
岡山県	96	93	2	1		3	28	11	22	13	1	3	3				1		6	2		
広島県	140	139	2			2	46	11	32	21	1	3	3		2	2		1	10	2	2	
山口県	70	69				2	25	7	16	11		2						2	4	1		
徳島県	45	44				3	13	5	12	6		1	3						1	1		
香川県	46	45				2	17	4	11	7		2							2	1		
愛媛県	74	72				2	22	8	17	12		2	3		2		1		3	1	1	
高知県	48	47		1		2	15	4	13	6	1	2							2	2		
福岡県	135	132	4			4	36	11	30	17	1	9	1	1				3	13	3	2	
佐賀県	41	40				2	13	3	10	8		1							4			
長崎県	66	65				2	24	5	19	9		2	3						1	1		
熊本県	88	86	2			2	23	11	23	14		4				2		1	5	1		
大分県	51	50		1		2	16	6	11	11		1						1	1	1		
宮崎県	47	45				2	14	4	12	10		2							2	1		
鹿児島県	79	76				2	23	8	24	11		3	3				1		3	1		
沖縄県	47	45				2	18	4	14	6		2					1					
合計	5,109	4,984	48	15	2	117	1,755	441	1,147	792	23	161	102	15	28	13	31	34	290	76	19	

第2-1表 階級別消防職員数

平成27年4月1日現在

区 分	消 防 吏 員											計	うち女性	その他の職員	総計	条例定数
	消防総監	消防司監	消防正監	消防監	消防司令長	消防司令	消防司令補	消防士長	消防副士長	消防士						
県 計	-	2	13	37	163	540	1,118	1,374	537	992	4,776	106	28	4,804	4,879	
北九州市	-	1	5	4	39	129	247	255	154	136	970	40	3	973	1,000	
福岡市	-	1	5	8	32	183	329	174	169	120	1,021	34	6	1,027	1,050	
大牟田市	-	-	-	1	4	15	36	59	-	19	134	2	-	134	131	
直方市	-	-	-	1	-	3	9	21	-	25	59	-	-	59	58	
柳川市	-	-	-	-	1	4	12	35	6	20	78	1	3	81	86	
筑後市	-	-	-	-	1	2	10	18	1	14	46	-	1	47	47	
大川市	-	-	-	-	1	3	7	17	5	13	46	-	-	46	48	
行橋市	-	-	-	-	-	4	27	17	4	11	63	-	1	64	80	
中間市	-	-	-	-	1	4	16	15	-	13	49	-	-	49	58	
みやま市	-	-	-	-	1	4	11	17	7	22	62	-	-	62	61	
糸島市	-	-	-	1	2	8	23	27	12	28	101	2	2	103	100	
苅田町	-	-	-	1	2	4	23	10	5	4	49	-	-	49	50	
八女地区	-	-	-	1	6	10	23	43	1	30	114	2	-	114	114	
筑紫野太宰府	-	-	-	1	7	12	32	37	27	34	150	2	2	152	150	
飯塚地区	-	-	1	2	5	13	27	104	29	61	242	2	4	246	237	
春日大野城那珂川	-	-	1	4	7	33	64	32	45	31	217	5	1	218	205	
田川地区	-	-	-	1	9	11	45	56	-	31	153	-	-	153	155	
久留米広域	-	-	1	5	17	23	52	154	7	109	368	7	2	370	381	
京築広域	-	-	-	1	7	10	27	30	4	54	133	3	2	135	127	
直方鞍手広域	-	-	-	1	-	6	13	40	9	30	99	-	1	100	101	
甘木朝倉広域	-	-	-	1	1	21	18	36	12	27	116	-	-	116	122	
粕屋南部	-	-	-	1	9	18	17	61	14	45	165	4	-	165	171	
宗像地区	-	-	-	1	6	7	13	51	20	38	136	2	-	136	134	
粕屋北部	-	-	-	1	4	8	16	34	6	25	94	-	-	94	93	
遠賀中間広域	-	-	-	1	1	5	21	31	-	52	111	-	-	111	120	

第2-2表 年齢別消防吏員数

平成27年4月1日現在

区 分	20歳 未 満	20歳 \$ 24歳	25歳 \$ 29歳	30歳 \$ 34歳	35歳 \$ 39歳	40歳 \$ 44歳	45歳 \$ 49歳	50歳 \$ 54歳	55歳 \$ 59歳	60歳 以 上	合 計	平 均 年 齢
県 計	75	549	808	618	588	651	392	462	531	102	4,776	38.3
北 九 州 市	14	97	149	150	120	135	99	99	86	21	970	38.5
福 岡 市	13	121	131	125	113	89	108	167	135	19	1,021	40.2
大 牟 田 市	2	13	15	10	24	11	9	22	23	5	134	41.6
直 方 市	2	8	15	2	11	9	4	3	5	-	59	35.5
柳 川 市	-	4	19	11	15	15	6	3	5	-	78	36.7
筑 後 市	1	3	12	8	12	6	1	2	1	-	46	34.1
大 川 市	1	8	6	6	6	11	3	1	4	-	46	36.0
行 橋 市	2	5	11	11	11	8	6	5	4	-	63	36.8
中 同 市	-	4	10	8	12	7	2	5	1	-	49	35.8
み や ま 市	1	16	14	4	6	12	3	3	2	1	62	33.5
糸 島 市	-	10	25	20	12	18	8	4	4	-	101	35.3
苅 田 町	1	2	9	6	6	9	8	2	6	-	49	39.2
八 女 地 区	2	18	26	21	18	12	3	8	3	3	114	34.1
筑紫野太宰府	2	13	39	24	17	22	9	3	18	3	150	36.5
飯 塚 地 区	4	24	37	31	32	35	17	16	35	11	242	39.5
春日大野城郡理川	2	17	41	36	33	15	9	23	28	13	217	39.4
田 川 地 区	-	18	32	11	16	28	4	19	25	-	153	39.1
久留米広域	3	39	87	52	46	56	27	32	26	-	368	36.4
京 築 広 域	5	25	27	15	4	18	5	1	22	11	133	36.9
直方鞍手広域	5	18	10	3	5	19	8	5	18	8	99	40.3
甘木朝倉広域	3	18	18	7	8	26	6	4	25	1	116	38.6
粕 屋 南 部	4	26	21	18	20	24	19	19	14	-	165	37.6
宗 像 地 区	2	9	18	18	13	32	11	9	21	3	136	40.3
粕 屋 北 部	1	13	12	6	14	20	11	5	12	-	94	38.5
遠賀中間広域	5	20	24	15	14	14	6	2	8	3	111	34.2

第2-3表 在職年数別消防吏員数

平成27年4月1日現在

区 分	5年未満	5年以上	10年以上	15年以上	20年以上	25年以上	30年以上	合 計
		10年未満	15年未満	20年未満	25年未満	30年未満		
県 計	983	805	554	455	628	367	984	4,776
北九州市	198	168	97	121	131	82	173	970
福岡市	198	152	119	85	84	121	282	1,021
大牟田市	19	16	20	12	9	10	48	134
直方市	18	6	4	16	5	3	7	59
柳川市	9	21	9	4	22	5	8	78
筑後市	11	13	3	4	11	1	3	46
大川市	8	8	8	3	9	4	6	46
行橋市	11	12	14	1	11	5	9	63
中間市	11	4	13	6	9	-	6	49
みやま市	18	16	-	8	11	3	6	62
糸島市	25	19	17	13	16	3	8	101
苅田町	3	11	6	3	10	8	8	49
八女地区	20	35	18	10	12	4	15	114
筑紫野太宰府	31	29	27	18	13	8	24	150
飯塚地区	41	36	29	22	35	18	61	242
春日大野城那珂川	41	32	38	30	7	2	67	217
田川地区	25	29	16	9	29	-	45	153
久留米広域	73	75	47	38	53	23	59	368
京築広域	59	24	4	5	16	2	23	133
直方鞍手広域	30	5	1	2	25	5	31	99
甘木朝倉広域	24	18	9	3	26	6	30	116
粕屋南部	39	22	15	15	19	33	22	165
宗像地区	18	20	19	7	27	13	32	136
粕屋北部	25	6	2	15	22	5	19	94
遠賀中間広域	28	28	19	5	16	3	12	111

第2-4表 階級別消防団員数

平成27年4月1日現在

区 分	団 長	副 団 長	分 団 長	副 分 団 長	部 長	班 長	団 員	合 計	う ち 女 性	条 例 定 数
県 計	73	184	822	891	1,520	3,798	17,862	25,150	846	26,781
北 九 州 市	8	15	90	81	142	316	1,257	1,909	147	2,030
福 岡 市	7	14	85	127	192	191	1,761	2,377	185	2,602
大 牟 田 市	1	5	22	22	53	98	443	644	23	700
直 方 市	1	2	8	8	17	50	159	245	10	285
柳 川 市	1	3	20	24	41	146	472	707	-	707
筑 後 市	1	3	7	8	14	56	266	355	21	356
大 川 市	1	2	7	6	22	37	252	327	-	339
行 橋 市	1	2	10	9	40	61	423	546	21	580
中 間 市	1	2	6	5	10	50	86	160	17	195
み や ま 市	1	3	27	21	27	57	565	701	-	712
糸 島 市	1	3	14	28	1	146	802	995	-	995
苅 田 町	1	2	6	6	5	30	61	111	2	123
八 女 地 区 構 成 市 町 村 計	2	17	35	40	149	307	1,409	1,959	53	2,007
八 女 市	1	15	29	34	124	282	1,274	1,759	43	1,807
広 川 町	1	2	6	6	25	25	135	200	10	200
筑 紫 野 太 宰 府 構 成 市 町 村 計	2	4	8	8	25	105	425	577	26	591
筑 紫 野 市	1	2	5	5	9	57	251	330	17	341
太 宰 府 市	1	2	3	3	16	48	174	247	9	250
飯 塚 地 区 構 成 市 町 村 計	3	12	45	62	152	393	1,381	2,048	41	2,286
飯 塚 市	1	7	27	28	64	236	760	1,123	34	1,286
嘉 麻 市	1	2	11	23	48	121	513	719	7	790
桂 川 町	1	3	7	11	40	36	108	206	-	210
春 日 大 野 城 那 珂 川 構 成 市 町 村 計	3	6	15	19	12	75	428	558	19	588
春 日 市	1	2	5	5	1	17	77	108	6	128
大 野 城 市	1	2	6	6	-	43	136	194	3	200
那 珂 川 町	1	2	4	8	11	15	215	256	10	260

第2-4表 階級別消防団員数

平成27年4月1日現在

区 分	団 長	副 団 長	分 団 長	副 分 団 長	部 長	班 長	団 員	合 計	う ち 女 性	条 例 定 数
田川地区 構成市町村計	8	18	92	90	96	276	1,109	1,689	28	1,750
田川市	1	3	26	22	18	17	195	282	-	300
香春町	1	2	8	7	8	39	134	199	-	200
添田町	1	2	7	7	20	41	124	202	-	205
糸田町	1	2	6	4	6	18	64	101	-	101
川崎町	1	3	12	22	-	50	186	274	17	283
大任町	1	2	5	4	17	49	81	159	9	154
赤村	1	1	13	7	9	12	69	112	-	112
福智町	1	3	15	17	18	50	256	360	2	395
久留米広域 構成市町村計	5	15	100	80	182	405	1,739	2,526	155	2,630
久留米市	1	7	68	43	137	263	996	1,515	126	1,587
小郡市	1	3	8	8	11	46	153	230	9	255
うきは市	1	2	16	22	23	65	384	513	7	520
大刀洗町	1	1	5	4	-	19	70	100	3	100
大木町	1	2	3	3	11	12	136	168	10	168
京築広域 構成市町村計	5	12	38	45	145	300	1,190	1,735	3	1,909
豊前市	1	3	12	12	26	103	290	447	2	470
みやこ町	1	5	11	11	64	127	369	588	1	692
吉富町	1	1	3	3	3	9	42	62	-	62
上毛町	1	1	5	6	21	-	97	131	-	135
築上町	1	2	7	13	31	61	392	507	-	550
直方鞍手広域 構成市町村計	3	5	17	18	36	97	498	674	-	817
宮若市	1	3	8	9	24	51	273	369	-	437
小竹町	1	1	4	4	12	24	94	140	-	180
鞍手町	1	1	5	5	-	22	131	165	-	200

第2-4表 階級別消防団員数

平成27年4月1日現在

区 分	団 長	副 団 長	分 団 長	副 分 団 長	部 長	班 長	団 員	合 計	うち 女性	条 例 定 数
甘木朝倉広域 構成市町村計	3	7	33	68	109	189	928	1,337	27	1,432
朝 倉 市	1	5	22	57	67	122	647	921	17	979
筑 前 町	1	1	7	7	38	55	185	294	10	323
東 峰 村	1	1	4	4	4	12	96	122	-	130
粕 屋 南 部 構成市町村計	6	12	61	38	-	113	850	1,080	9	1,207
宇 美 町	1	2	10	11	-	20	122	166	-	197
篠 栗 町	1	2	10	-	-	21	222	256	9	259
志 免 町	1	2	10	10	-	19	134	176	-	200
須 恵 町	1	2	10	10	-	10	123	156	-	170
久 山 町	1	2	7	7	-	14	116	147	-	168
粕 屋 町	1	2	14	-	-	29	133	179	-	213
宗 像 地 区 構成市町村計	2	4	30	36	26	144	701	943	37	952
宗 像 市	1	2	17	17	26	80	485	628	26	634
福 津 市	1	2	13	19	-	64	216	315	11	318
粕 屋 北 部 構成市町村計	2	6	32	32	-	102	414	588	15	600
古 賀 市	1	4	19	19	-	59	240	342	8	354
新 宮 町	1	2	13	13	-	43	174	246	7	246
遠 賀 中 間 広 域 構成市町村計	4	10	14	10	24	54	243	359	7	388
芦 屋 町	1	2	3	3	6	16	53	84	-	88
水 巻 町	1	3	4	4	7	13	51	83	6	104
岡 垣 町	1	3	4	-	11	16	75	110	-	112
遠 賀 町	1	2	3	3	-	9	64	82	1	84

第2-5表 年齢別消防団員数

平成27年4月1日現在

区 分	20歳 未 満	20歳 ～ 24歳	25歳 ～ 29歳	30歳 ～ 34歳	35歳 ～ 39歳	40歳 ～ 44歳	45歳 ～ 49歳	50歳 ～ 54歳	55歳 ～ 59歳	60歳 以 上	合 計	平 均 年 齢
県 計	149	1,367	3,461	4,817	4,698	3,714	2,448	1,922	1,394	1,180	25,150	38.5
北 九 州 市	14	100	139	248	310	307	251	223	172	145	1,909	42.4
福 岡 市	7	80	176	315	402	447	301	294	205	150	2,377	42.5
大 牟 田 市	5	16	41	87	113	97	111	76	70	28	644	42.7
直 方 市	-	11	24	35	45	40	27	25	20	18	245	41.7
柳 川 市	1	39	67	138	166	156	86	40	11	3	707	37.9
筑 後 市	-	10	41	90	83	74	34	14	6	3	355	37.3
大 川 市	-	16	53	83	110	54	9	1	1	-	327	34.5
行 橋 市	1	9	30	48	68	83	94	79	57	77	546	46.3
中 間 市	1	13	8	16	32	27	16	21	10	16	160	42.5
み や ま 市	4	32	136	219	221	79	6	2	2	-	701	33.3
糸 島 市	9	98	251	332	218	63	16	4	3	1	995	31.8
苅 田 町	-	7	15	16	12	19	23	11	5	3	111	39.8
八 女 地 区 構 成 市 町 村 計	16	163	400	495	391	219	113	100	40	22	1,959	30.6
八 女 市	14	143	358	422	358	197	110	98	37	22	1,759	35.1
広 川 町	2	20	42	73	33	22	3	2	3	-	200	32.5
筑 紫 野 太 宰 府 構 成 市 町 村 計	2	33	79	95	127	106	61	50	18	6	577	38.2
筑 紫 野 市	-	10	36	59	74	59	40	38	11	3	330	39.4
太 宰 府 市	2	23	43	36	53	47	21	12	7	3	247	36.4
飯 塚 地 区 構 成 市 町 村 計	10	64	189	283	410	327	254	200	172	139	2,048	41.4
飯 塚 市	7	35	97	154	219	180	148	104	87	92	1,123	42.2
嘉 麻 市	3	22	71	100	152	114	76	75	70	36	719	41.5
桂 川 町	-	7	21	29	39	33	30	21	15	11	206	41.6
春 日 大 野 城 那 珂 川 構 成 市 町 村 計	1	32	112	118	111	109	45	16	12	2	558	35.9
春 日 市	-	7	18	19	15	30	12	4	3	-	108	37.1
大 野 城 市	-	14	52	42	45	29	9	-	2	1	194	33.7
那 珂 川 町	1	11	42	57	51	50	24	12	7	1	256	36.9

第2-5表 年齢別消防団員数

平成27年4月1日現在

区 分	20歳 未 満	20歳 5 24歳	25歳 5 29歳	30歳 5 34歳	35歳 5 39歳	40歳 5 44歳	45歳 5 49歳	50歳 5 54歳	55歳 5 59歳	60歳 以 上	合 計	平 均 年 齢
田川地区 構成市町村計	9	70	172	241	305	251	197	161	147	136	1,689	41.7
田川市	2	11	26	35	50	55	38	35	19	11	282	41.3
香春町	3	7	25	32	28	27	16	32	22	7	199	41.0
添田町	-	7	23	32	42	34	31	11	13	9	202	40.1
糸田町	-	7	17	11	13	9	11	8	9	16	101	42.5
川崎町	2	17	17	33	46	37	32	22	22	46	274	44.2
大任町	1	9	22	34	27	14	15	11	16	10	159	39.6
赤村	1	2	7	10	30	15	9	12	11	15	112	44.2
福智町	-	10	35	54	69	60	45	30	35	22	360	41.8
久留米広域 構成市町村計	16	143	480	606	558	346	219	107	40	11	2,526	35.3
久留米市	12	111	305	334	279	213	150	76	27	8	1,515	35.5
小郡市	3	7	22	31	63	51	38	9	5	1	230	38.6
うきは市	1	19	129	189	136	28	8	2	1	-	513	32.5
大刀洗町	-	3	7	19	22	16	10	16	5	2	100	40.3
大木町	-	3	17	33	58	38	13	4	2	-	168	37.1
京築広域 構成市町村計	1	14	46	115	195	303	247	257	259	298	1,735	47.5
豊前市	-	4	21	44	69	89	58	51	58	53	447	45.6
みやこ町	-	-	6	31	54	105	106	100	84	102	588	49.3
吉富町	-	2	1	2	14	15	6	8	6	8	62	46.0
上毛町	1	-	-	8	19	16	18	23	26	20	131	49.2
築上町	-	8	18	30	39	78	59	75	85	115	507	49.6
直方鞍手広域 構成市町村計	2	13	35	69	126	122	98	89	56	64	674	45.2
宮若市	-	-	15	33	58	59	60	62	42	40	369	46.4
小竹町	2	8	13	16	18	17	18	20	13	15	140	43.3
鞍手町	-	5	7	20	50	46	20	7	1	9	165	40.1
甘木朝倉広域 構成市町村計	6	122	418	509	125	72	23	24	17	21	1,337	32.2
朝倉市	-	75	313	344	74	37	19	22	16	21	921	32.3
筑前町	2	34	89	138	19	7	3	1	1	-	294	30.1
東峰村	4	13	16	27	32	28	1	1	-	-	122	33.8

第2-5表 年齢別消防団員数

平成27年4月1日現在

区 分	20歳 未満	20歳 ～ 24歳	25歳 ～ 29歳	30歳 ～ 34歳	35歳 ～ 39歳	40歳 ～ 44歳	45歳 ～ 49歳	50歳 ～ 54歳	55歳 ～ 59歳	60歳 以上	合 計	平 均 年 齢
和 富 兩 郡 構成市町村計	19	135	288	325	233	73	6	1	-	-	1,080	30.9
牛 久 町	1	15	32	48	44	26	-	-	-	-	166	32.9
藤 原 町	5	24	68	78	55	24	2	-	-	-	256	31.5
志 免 町	4	18	58	43	35	17	1	-	-	-	176	31.1

第2-6表 在職年数別消防団員数

平成27年4月1日現在

区 分	5年未満	5年以上		10年以上		15年以上		20年以上		25年以上		30年以上	合 計
		10年未満	15年未満	20年未満	25年未満	30年未満							
県 計	8,114	6,133	4,377	2,862	1,714	1,008	942	25,150					
北 九 州 市	570	457	329	210	161	106	76	1,909					
福 岡 市	688	568	389	277	190	129	136	2,377					
大 牟 田 市	177	100	95	101	58	51	62	644					
直 方 市	60	51	46	39	19	12	18	245					
柳 川 市	212	199	133	87	53	12	11	707					
筑 後 市	128	85	74	40	16	7	5	355					
大 川 市	96	123	58	42	7	-	1	327					
行 橋 市	131	114	73	88	57	38	45	546					
中 間 市	58	26	33	15	13	7	8	160					
み や ま 市	285	244	122	41	7	1	1	701					
糸 島 市	428	294	208	49	15	1	-	995					
珂 田 町	42	29	17	9	4	4	6	111					
八 女 地 区 構 成 市 町 村 計	600	552	413	218	97	38	41	1,959					
八 女 市	509	487	377	211	96	38	41	1,759					
広 川 町	91	65	36	7	1	-	-	200					
筑 紫 野 太 宰 府 構 成 市 町 村 計	198	142	112	55	36	19	15	577					
筑 紫 野 市	117	91	61	28	16	11	6	330					
太 宰 府 市	81	51	51	27	20	8	9	247					
飯 塚 地 区 構 成 市 町 村 計	505	471	364	309	187	94	118	2,048					
飯 塚 市	285	245	189	187	106	44	67	1,123					
嘉 麻 市	175	184	138	91	61	37	33	719					
桂 川 町	45	42	37	31	20	13	18	206					
春 日 大 野 城 那 珂 川 構 成 市 町 村 計	167	139	100	67	56	20	9	558					
春 日 市	24	25	17	17	19	3	3	108					
大 野 城 市	53	61	43	16	16	4	1	194					
那 珂 川 町	90	53	40	34	21	13	5	256					

第2-6表 在職年数別消防団員数

平成27年4月1日現在

区 分	5年未満	5年以上	10年以上	15年以上	20年以上	25年以上	30年以上	合 計
		10年未満	15年未満	20年未満	25年未満	30年未満		
田川地区 構成市町村計	436	360	302	220	164	106	101	1,689
田 川 市	60	52	50	35	35	34	16	282
香 春 町	47	44	40	38	17	5	8	199
添 田 町	57	36	36	25	24	19	5	202
糸 田 町	29	18	17	17	9	4	7	101
川 崎 町	64	70	42	33	27	13	25	274
大 任 町	49	40	25	15	12	6	12	159
赤 村	23	28	18	14	11	4	14	112
福 智 町	107	72	74	43	29	21	14	360
久留米広域 構成市町村計	1,195	664	327	198	84	38	20	2,526
久留米市	630	383	224	152	77	30	19	1,515
小 郡 市	115	40	42	27	2	4	-	230
う き は 市	294	176	38	2	2	-	1	513
大 刀 洗 町	85	14	-	1	-	-	-	100
大 木 町	71	51	23	16	3	4	-	168
京築広域 構成市町村計	266	307	334	285	213	164	166	1,735
豊 前 市	95	114	75	62	44	40	17	447
み や こ 町	62	125	125	101	60	54	61	588
吉 富 町	11	13	6	10	11	7	4	62
上 毛 町	19	3	42	29	14	10	14	131
築 上 町	79	52	86	83	84	53	70	507
直方鞍手広域 構成市町村計	160	140	107	102	63	60	42	674
宮 若 市	85	93	61	42	28	36	24	369
小 竹 町	40	22	10	21	17	17	13	140
鞍 手 町	35	25	36	39	18	7	5	165
甘木朝倉広域 構成市町村計	703	374	144	62	32	13	9	1,337
朝 倉 市	498	253	91	41	17	13	8	921
筑 前 町	165	90	39	-	-	-	-	294
東 峰 村	40	31	14	21	15	-	1	122

第2-6表 在職年数別消防団員数

平成27年4月1日現在

区 分	5年未満	5年以上	10年以上	15年以上	20年以上	25年以上	30年以上	合 計
		10年未満	15年未満	20年未満	25年未満	30年未満		
柏 屋 南 部 構 成 市 町 村 計	407	280	251	116	26	-	-	1,080
宇 美 町	48	37	40	34	7	-	-	166
篠 栗 町	98	69	65	20	4	-	-	256
志 免 町	62	53	34	16	11	-	-	176
須 恵 町	60	47	39	10	-	-	-	156
久 山 町	55	34	37	17	4	-	-	147
柏 屋 町	84	40	36	19	-	-	-	179
宗 像 地 区 構 成 市 町 村 計	285	206	166	127	81	58	20	943
宗 像 市	170	118	114	91	73	50	12	628
福 津 市	115	88	52	36	8	8	8	315
柏 屋 北 部 構 成 市 町 村 計	186	141	131	70	46	13	1	588
古 賀 市	109	77	69	50	32	5	-	342
新 宮 町	77	64	62	20	14	8	1	246
遠 賀 中 間 広 域 構 成 市 町 村 計	131	67	49	35	29	17	31	359
芦 屋 町	22	14	13	10	6	9	10	84
水 巻 町	36	18	7	4	9	2	7	83
岡 垣 町	49	14	15	10	6	6	10	110
遠 賀 町	24	21	14	11	8	-	4	82