

福

国保



この冊子では、福岡県の国民健康保険の医療費（以下「国保医療費」という。）
と後期高齢者医療制度の医療費（以下「後期高齢者





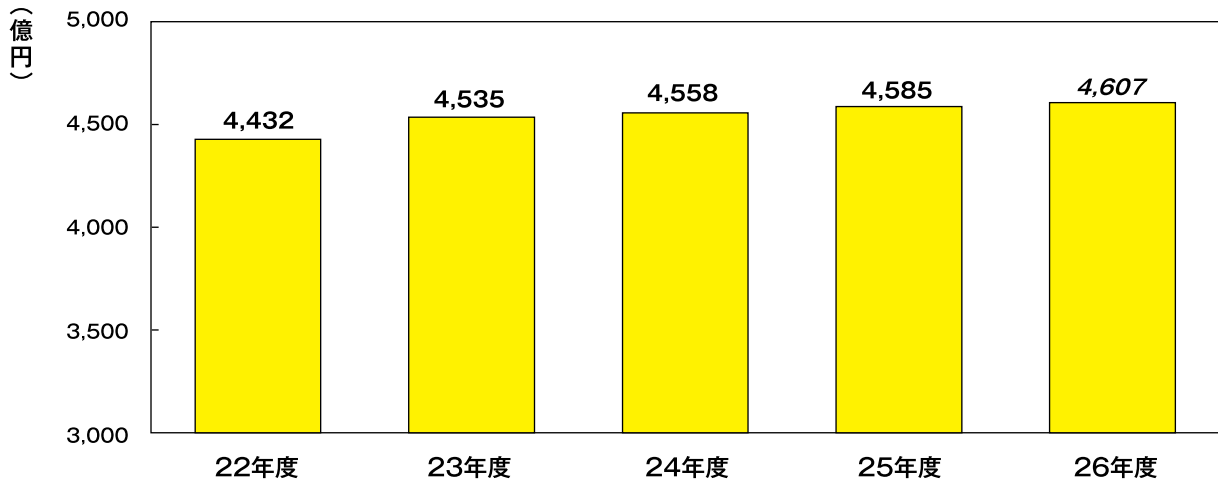
1 国保・後期高齢者医療費の現状

(1) 国保医療費の現状

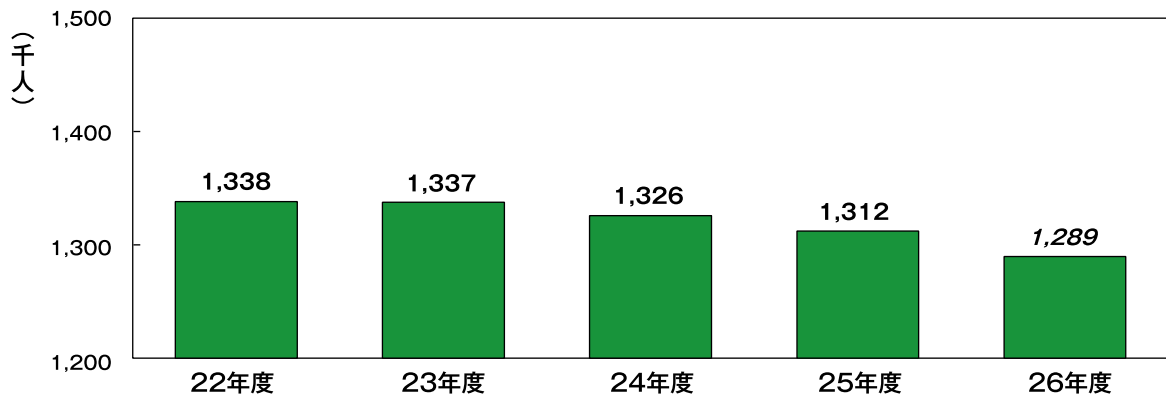
福岡県の国保医療費は
約**4,607**億円となっています。

- 福岡県の平成26年度の国保医療費は、前年度から約22億円増加し、約4,607億円となっています。被保険者数が前年度より減少しているにもかかわらず医療費は増加となっています。


福岡県の国保医療費の推移



福岡県の国保被保険者数の推移



資料：国民健康保険事業年報（厚生労働省）
 ※国保組合を除く
 ※被保険者数は年間平均
 ※斜字体の部分は速報値



福岡県の後期高齢被保険者1人当たり医療費は 全国平均の**1.27**倍となっています。(平成25年度)

- 後期高齢被保険者1人当たり医療費を見ると、平成25年度では福岡県が1,181,686円で、全国で最も高く、全国平均929,573円の約1.27倍、最も低い新潟県745,307円の約1.59倍となっています。





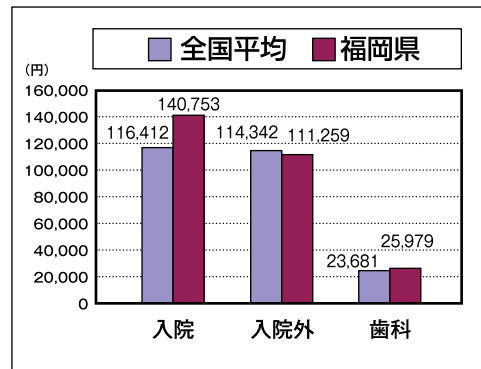
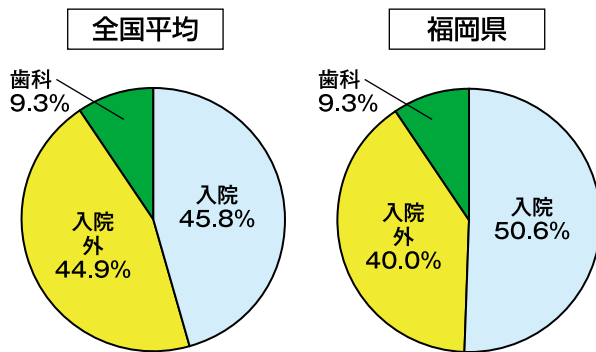
2 高医療費の要因

(1) 診療費等の状況

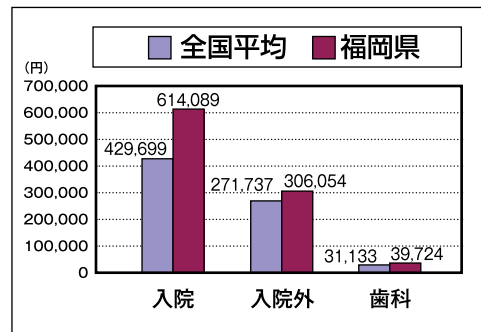
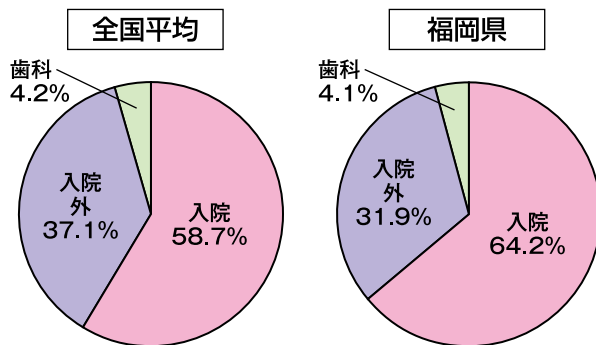
入院の医療費が高くなっています。

- 福岡県の平成25年度1人当たり診療費を入院、入院外、歯科に分けて全国平均と比較すると、入院診療費の割合は国保・後期とも、全国平均を上回っています。

<国保医療費>



<後期高齢者医療費>




平成25年度1人当たり診療費

国保	全体	入院	入院外	歯科
全国平均	254,435	116,412	114,342	23,681
福岡県	277,991	140,753	111,259	25,979

後期	全体	入院	入院外	歯科
全国平均	732,569	429,699	271,737	31,133
福岡県	959,867	614,089	306,054	39,724

資料：国民健康保険事業年報（厚生労働省）
後期高齢者医療事業年報（厚生労働省）



男人数

1件当たりの日数



二、高医療費の要因

平均在院日数等の状況

平均在院日数

病院



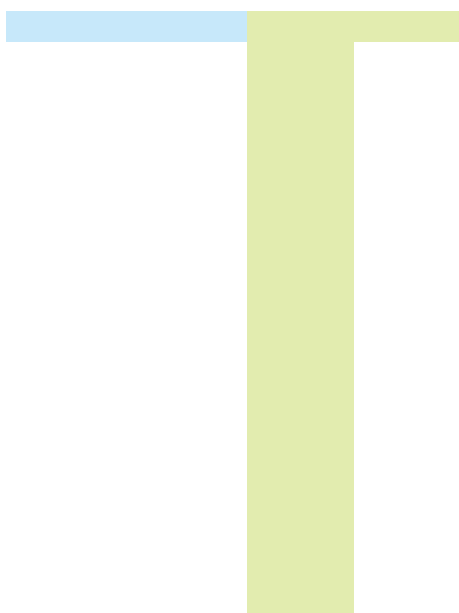
入院期間別状況（構成比）



（単位：%）

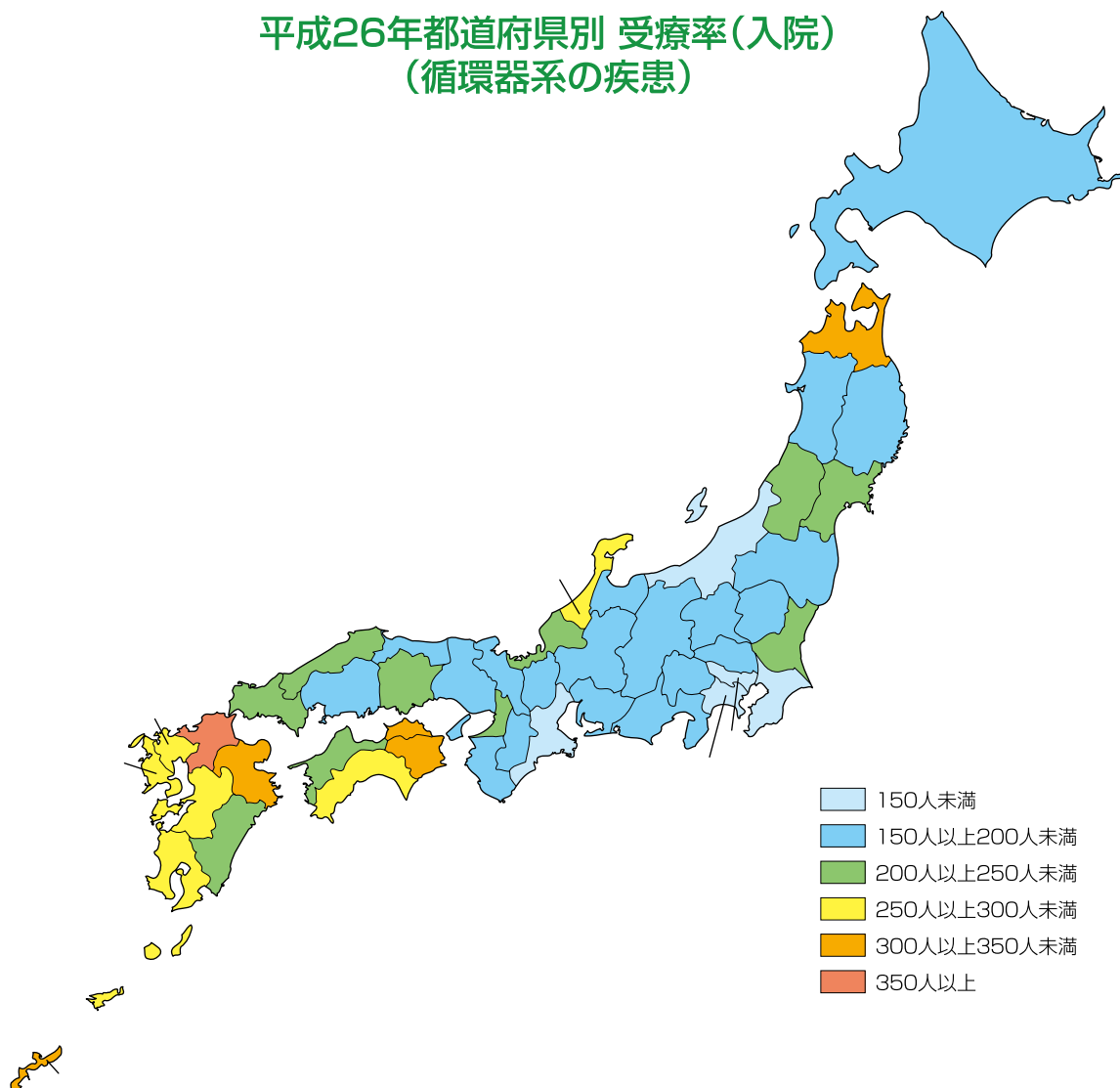
- 疾病別に入院・入院外の10万人当たり患者数を、福岡県と全国平均で比較すると、生活習慣病に関する疾病については、入院では内分泌・代謝、循環器系疾患及び腎尿路性器系疾患が全国平均より高く、入院外ではあまり差がないことが分かります。

感染症及び寄生虫症		
新生物		
血液・造血器		
内分泌・代謝		
精神・行動の障害		
神経系疾患		
眼・付属器の疾患		
耳・乳様突起の疾患		
循環器系疾患		
呼吸器系疾患		
消化器系疾患		
皮膚・皮下組織		
骨格系・結合組織		
尿路性器系疾患		
妊娠・分娩及び産褥		
産期		
その他		




- 循環器系の疾患の受療率（入院）を都道府県ごとに見ると、四国、九州地方で高いことがわかります。

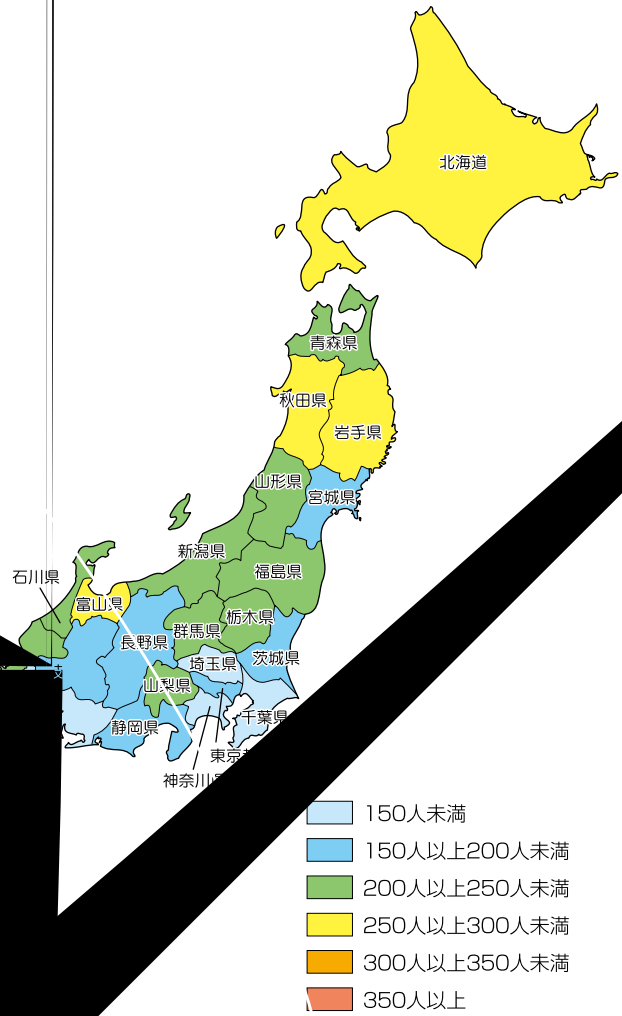
平成26年都道府県別 受療率(入院) (循環器系の疾患)




受療率(入院)と後期高齢被保険者1人当たり入院医療費



資料：平成26年患者調査（厚生労働省）
平成25年度後期高





市町村別 国保被保険者1人当たり医療費の推移(平成22年度～26年度)

番号	保険者名	22年度	順位	23年度	順位	24年度	順位	25年度	順位	26年度	順位
1	北九州市	362,123	12	369,977	14	375,044	15	378,470	16		
2	福岡市	297,441	56	303,628	57	306,738	56	310,803	58		
3	大牟田市	403,975	2	415,536	2	414,892	2	423,095	2		
4	久留米市	339,874	28	345,317	36	346,834	35	354,398	37		
5	直方市	345,792	23	358,242	20	366,980	20	360,366	29		
6	飯塚市	336,394	33	346,627	34	352,259	30	354,706	36		
7	田川市	366,666	10	377,861	8	375,671	14	384,561	12		
8	柳川市	362,788	11	361,077	18	356,999	23	368,662	23		
9	嘉麻市	338,997	30	339,168	37	348,519	32	375,572	18		
10	朝倉市	350,640	18	372,381	11	376,744	13	397,273	6		
11	八女市	325,074	40	353,964	24	355,006	26	356,513	34		
12	筑後市	350,356	19	350,308	30	356,730	24	371,462	21		
13	大川市	313,313	48	333,798	42	348,195	33	352,909	39		
14	行橋市	379,015	6	380,689	6	378,683	12	389,226	11		
15	豊前市	422,939	1	417,963	1	446,169	1	431,738	1		
16	中間市	345,881	22	351,663	28	368,392	18	360,380	28		
17	小郡市	346,726	21	355,879	22	365,512	21	376,200	17		
18	筑紫野市	311,180	50	326,670	47	340,373	40	336,477	49		
19	春日市	290,030	59	294,766	59	304,142	58	314,952	57		
20	大野城市	296,733	57	303,383	58	310,448	55	319,618	55		
21	太宰府市	320,597	43	330,837	45	334,213	43	340,598	44		
22	那珂川町	280,078	60	291,620	60	301,999	59	305,425	60		
24	宇美町	350,979	17	350,628	29	352,499	29	358,270	31		
25	篠栗町	305,318	54	324,658	49	314,987	54	349,169	41		
26	志免町	307,041	52	312,781	53	306,160	57	322,408	54		
27	須恵町	323,201	41	335,072	41	352,018	31	375,431	19		
28	新宮町	296,091	58	308,788	56	296,336	60	317,263	56		
29	古賀市	306,695	53	314,390	52	339,434	41	340,022	45		
30	久山町	341,271	26	375,764	9	390,416	6	395,349	8		
31	粕屋町	308,809	51	315,332	51	325,991	49	333,936	50		
32	宗像市	329,398	37	336,990	38	347,145	34	350,623	40		
33	福津市	328,381	38	346,570	35	344,834	38	357,954	32		
37	芦屋町	331,139	36	350,094	31	352,662	28	369,798	22		
38	水巻町	337,470	31	335,611	39	346,560	36	357,739	33		
39	岡垣町	376,337	7	377,942	7	399,755	4	398,332	5		
40	遠賀町	335,031	34	354,735	23	374,861	16	373,893	20		
41	小竹町	356,746	15	360,737	19	374,823	17	363,497	27		
42	鞍手町	342,979	25	363,106	17	381,798	10	390,645	10		
43	宮若市	357,502	14	364,508	16	367,197	19	367,118	24		
45	桂川町	339,804	29	369,177	15	361,971	22	380,344	15		
55	筑前町	336,840	32	335,118	40	338,592	42	353,386	38		
57	東峰村	315,468	47	347,169	32	324,589	50	322,420	53		
59	糸島市	316,264	46	325,361	48	328,955	46	339,491	47		
62	うきは市	340,245	27	352,000	27	353,444	27	366,993	25		
66	大刀洗町	319,833	44	346,679	33	334,119	44	331,724	51		
68	大木町	349,734	20	352,649	26	395,513	5	394,086	9		
73	広川町	319,528	45	317,664	50	331,784	45	340,630	43		
76	みやま市	355,061	16	371,567	12	384,719	7	380,556	13		
81	香春町	343,454	24	352,718	25	356,673	25	380,530	14		
82	添田町	359,520	13	331,007	44	341,418	39	355,199	35		
83	福智町	322,650	42	332,032	43	327,824	47	339,769	46		
84	糸田町	304,100	55	311,102	54	319,518	52	342,347	42		
85	川崎町	311,638	49	309,958	55	324,431	51	336,499	48		
88	大任町	370,569	9	374,912	10	326,876	48	327,890	52		
89	赤村	332,654	35	356,328	21	319,201	53	306,228	59		
90	荻田町	326,728	39	327,301	46	345,703	37	360,327	30		
91	みやこ町	375,281	8	407,068	4	381,907	9	396,931	7		
94	築上町	383,829	4	411,021	3	402,601	3	402,074	3		
95	吉富町	380,892	5	369,994	13	384,550	8	366,554	26		
97	上毛町	393,474	3	400,857	5	381,074	11	400,776	4		
	市町村平均	331,373	-	339,278	-	343,734	-	349,357	-		
	組合平均	155,175	-	161,529	-	162,194	-	164,966	-		
	県平均	327,387	-	335,280	-	339,635	-	345,179	-		

資料：国民健康保険事業状況（福岡県）

※斜字体の部分は速報値

都道府県別 国保被保険者1人当たり医療費(平成26年度)

都道府県	医療費(円)	国保被保険者数(人)	医療費総額(円)	国保被保険者1人当たり医療費(円)
北海道				
青森県				
岩手県				
秋田県				
山形県				
福島県				
茨城県				
栃木県				
群馬県				
埼玉県				
千葉県				
東京都				
神奈川県				
新潟県				
富山県				
石川県				
福井県				
山梨県				
長野県				
岐阜県				
静岡県				
愛知県				
三重県				
滋賀県				
京都府				
大阪府				
兵庫県				
奈良県				
和歌山県				
鳥取県				
島根県				
岡山県				
広島県				
山口県				
徳島県				
香川県				
愛媛県				
高知県				
福岡県				
佐賀県				
熊本県				
大分県				
鹿児島県				
沖縄県				
平均				
合計				

資料：国民健康保険事業年報（厚生労働省）

都道府県名	病院総										
北海道	1,788.4	8									
青森	1,337.2	25									
岩手	1,368.3	24									
宮城	1,085.3	39									
秋田	1,488.6	19									
山形	1,319.3	28									
福島	1,335.1	26									
茨城	1,101.4	37									
栃木	1,089.5	38									
群馬	1,244.7	31									
埼玉	857.3	46									
千葉	938.0	44									
東京	949.3	43									
神奈川	814.9	47									
新潟	1,256.6	30									
富山	1,577.6	15									
石川	1,597.6	13									
福井	1,405.4	22									
山梨	1,312.4	29									
長野	1,147.0	35									
岐阜	1,015.5	42									
静岡	1,045.2	40									
愛知	908.9	45									
三重	1,125.2	36									
滋賀	1,028.3	41									
京都	1,374.8	23									
大阪	1,219.7	32									
兵庫	1,179.1	34									
奈良	1,213.7	33									
和歌山	1,413.2	21									
鳥取	1,519.5	17									
島根	1,578.6	14									
岡山	1,511.9	18									
広島	1,426.7	20									
山口	1,926.1	6									
徳島	1,943.1	4									
香川	1,539.4	16									
愛媛	1,618.6	12									
高知	2,482.4	1									
福岡	1,690.7	11									
佐賀	1,809.3	7									
長崎	1,932.2	5									
熊本	1,961.5	3									
大分	1,711.5	10									
宮崎	1,727.6	9									
鹿児島	2,054.9	2									
沖縄	1,329.6	27									
全国平均	1,234.0	-									

都道府県名	全病床	順位					
北海道	32.5	11	266.9				
青森	30.1	21	235.2				
岩手	31.1	15	274.6				
宮城	26.2	39	321.0				
秋田	31.3	14	274.4				
山形	28.0	32	249.2				
福島	30.1	21	329.2				
茨城	28.0	32	324.1				
栃木	30.3	19	369.7				
群馬	27.8	34	361.8				
埼玉	29.2	27	284.0				
千葉	26.1	41	339.3				
東京都	22.1	47	198.9				
神奈川県	22.2	46	234.1				
新潟	30.0	23	352.0				
富山	30.6	17	320.5				
石川	32.1	12	277.5				
福井	28.8	29	234.5				
山梨	30.0	23	264.1				
長野	23.4	45	238.6				
岐阜	24.7	43	261.1				
静岡	27.1	37	270.4				
愛知	24.2	44	261.2				
三重	28.9	28	306.0				
滋賀	25.9	42	249.7				
京都	27.3	35	268.8				
大阪	27.2	36	237.8				
兵庫	26.7	38	299.8				
奈良	26.2	39	271.8				
和歌山	29.6	26	271.8				
鳥取	29.9	25	271.8				
島根	30.2	20	271.8				
岡山	28.1	31	271.8				
広島	30.7	16	271.8				
山口	39.9	4	271.8				
徳島	38.0	6	271.8				
香川	28.2	30	271.8				
愛媛	31.8	13	271.8				
高知	42.9	2	271.8				
福岡	34.6	9	271.8				
佐賀	41.6	3	271.8				
長崎	37.5	7	271.8				
熊本	39.5	5	271.8				
大分	33.0	10	271.8				
宮崎	37.1	8	271.8				
鹿児島	43.3	1	271.8				
沖縄	30.4	18	271.8				
全国平均	28.6	-					



4 用語の説明

[Redacted]

国保被保険者にかかる「療養

[Redacted]

[Redacted]

[Redacted]

[Redacted]

被保険者が疾病等に対して、保険医療機関等から直接受けた医療等に対する 現物給付と現金給付の合計である。

[Redacted]

[Redacted]

[Redacted]

