

.....

.....

.....

.....

.....

.....

.....

.....

.....

.....

.....

.....

.....

.....

.....

.....

.....

.....

.....

.....

.....

.....

.....

.....

.....

.....

.....

.....

.....

.....

The first part of the document discusses the importance of maintaining accurate records of all transactions. This is essential for ensuring the integrity of the financial data and for providing a clear audit trail. The second part of the document outlines the procedures for handling discrepancies and resolving any issues that may arise. The third part of the document provides a detailed overview of the current financial status and the projected future performance.

The following table provides a summary of the key financial metrics for the period under review. The data shows a steady increase in revenue over the last quarter, which is a positive indicator for the overall health of the organization. The cost of goods sold has remained relatively stable, contributing to a healthy profit margin.

### Financial Performance Summary

The financial performance for the quarter was strong, with revenue increasing by 15% compared to the previous quarter. This growth was primarily driven by an increase in sales volume and a slight improvement in pricing. The operating expenses were well-controlled, resulting in a significant increase in net income. The overall financial position remains solid, with a strong cash flow and a low level of debt.

The following table provides a detailed breakdown of the financial data for the quarter. The data is presented in both absolute and percentage terms to facilitate comparison and analysis. The information is intended for internal use only and should not be distributed externally without the appropriate authorization.




The data indicates a consistent upward trend in key financial indicators. The revenue growth is particularly noteworthy, as it reflects the effectiveness of the marketing and sales strategies implemented. The management team is pleased with the results and is confident that the current trajectory will continue to support the organization's long-term goals.

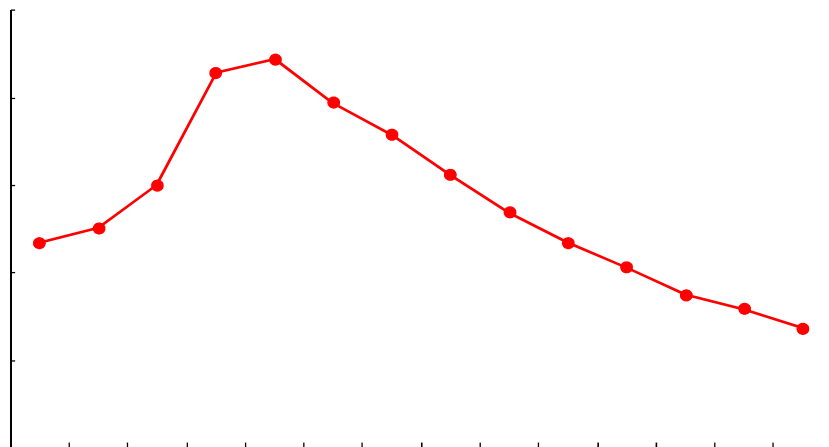

The financial statements for the quarter are available for review in the attached documents. The information is presented in a clear and concise manner, providing a comprehensive overview of the organization's financial health. The management team is committed to transparency and will continue to provide regular updates on the financial performance.

The following table provides a summary of the key financial metrics for the period under review. The data shows a steady increase in revenue over the last quarter, which is a positive indicator for the overall health of the organization. The cost of goods sold has remained relatively stable, contributing to a healthy profit margin.

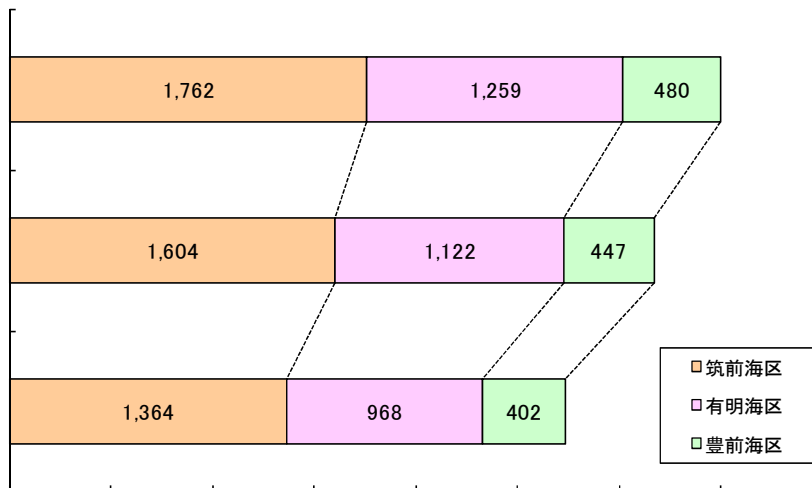
The following table provides a detailed breakdown of the financial data for the quarter. The data is presented in both absolute and percentage terms to facilitate comparison and analysis. The information is intended for internal use only and should not be distributed externally without the appropriate authorization.





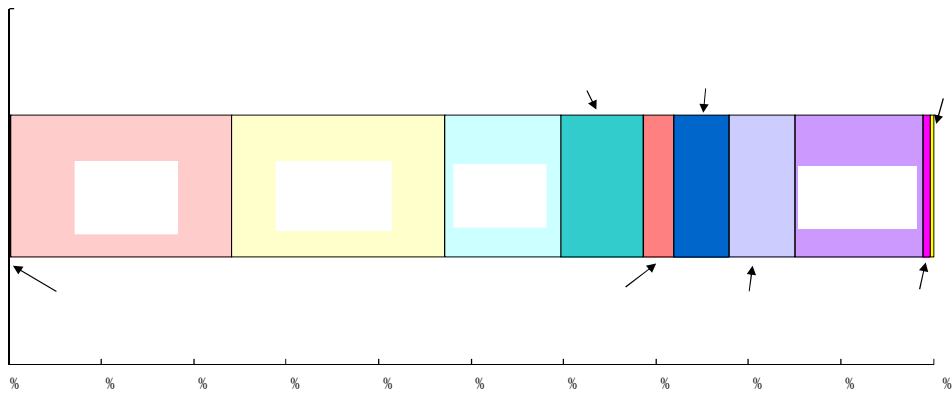
	3,501	1,762	1,259	480
	3,173	1,604	1,122	447
	2,734	1,364	968	402
%				
%				








	3,501	540		1,365		732		661		185	8	10	
	3,173	16	537	740	491	337	161	259	246	340	37	9	
		5	655	630	344	241	93	164	194	379	21	8	
	1,364	2	305	408	268	175	49	63	25	46	15	8	
	968	3	177	81	35	36	34	97	169	330	6	-	
	402	-	173	141	41	30	10	4	-	3	-	-	
%													



	6,889	356	223	1,014	161	351	1,154	1,362	104	962	1,202	
	5,547	287	179	836	141	282	1,038	866	123	809	986	
	5,069	254	173	780	133	240	1,018	733	136	665	937	
	4,216	190	199	742	147	351	1,050	624	24	4	885	
	3,416	146	151	583	131	281	977	422	28	3	694	
	3,124	119	136	482	125	239	915	433	33	3	639	
	1,852	-	-	114	11	-	90	634	-	945	58	
	1,348	-	-	102	7	1	43	351	-	801	43	
	1,164	-	-	148	8	-	93	200	-	658	57	
	821	166	24	158	3	-	14	104	80	13	259	
	783	141	28	151	3	-	18	93	95	5	249	
	781	135	37	150	-	1	10	100	103	4	241	
%												
%												

	187	40	112	115	110	223	42	157	32	
	98	-	32	85	79	119	42	...	...	
	-	-	-	-	13	9	-	...	...	
	89	40	80	30	18	95	...	157	32	

	665	6,581,895
	3	52,938
	658	6,510,057
	4	18,900





## 9 男女別・年齢別漁業就業者数

本県の漁業就業者数を男女別にみると、男性が4,071人（構成比 79.2%）、女性が1,069人（同 20.8%）で、前回と比べると、男性は680人（14.3%）の減少、女性は354人（24.9%）の減少となっています。

年齢階層別にみると、「60～64歳」が785人（構成比 15.3%）で最も多く、次いで「65～69歳」の685人（同 13.3%）、「55～59歳」の566人（同 11.0%）の順となっています。

【表10 男女別・年齢別漁業就業者数】

単位：人

区分	男女合計	男女												
		15～19歳	20～24歳	25～29歳	30～34歳	35～39歳	40～44歳	45～49歳	50～54歳	55～59歳	60～64歳	65～69歳	70～74歳	75歳以上
平成15年	6,427	39	142	233	287	385	448	583	842	896	885	863	520	304
20	6,174	44	147	210	294	369	456	466	612	862	903	747	624	440
25	5,140	32	133	190	214	304	360	424	433	566	785	685	513	501
前回比(%)	16.7	27.3	9.5	9.5	27.2	17.6	21.1	9.0	29.2	34.3	13.1	8.3	17.8	13.9
構成比(%)	100.0	0.6	2.6	3.7	4.2	5.9	7.0	8.2	8.4	11.0	15.3	13.3	10.0	9.7


  

区分	男小計	男												
		15～19歳	20～24歳	25～29歳	30～34歳	35～39歳	40～44歳	45～49歳	50～54歳	55～59歳	60～64歳	65～69歳	70～74歳	75歳以上
平成15年	4,890	38	138	206	236	298	337	433	596	628	616	663	435	266
20	4,751	42	139	190	240	285	350	361	461	629	644	538	499	373
25	4,071	32	132	177	187	244	290	332	339	430	591	508	389	420
前回比(%)	14.3	23.8	5.0	6.8	22.1	14.4	17.1	8.0	26.5	31.6	8.2	5.6	22.0	12.6
構成比(%)	79.2	0.6	2.6	3.4	3.6	4.7	5.6	6.5	6.6	8.4	11.5	9.9	7.6	8.2

区分	女小計	女												
		15～19歳	20～24歳	25～29歳	30～34歳	35～39歳	40～44歳	45～49歳	50～54歳	55～59歳	60～64歳	65～69歳	70～74歳	75歳以上
平成15年	1,537	1	4	27	51	87	111	150	246	268	269	200	85	38
20	1,423	2	8	20	54	84	106	105	151	233	259	209	125	67
25	1,069	-	1	13	27	60	70	92	94	136	194	177	124	81
前回比(%)	24.9	100.0	87.5	35.0	50.0	28.6	34.0	12.4	37.7	41.6	25.1	15.3	0.8	20.9
構成比(%)	20.8	-	0.0	0.3	0.5	1.2	1.4	1.8	1.8	2.6	3.8	3.4	2.4	1.6

【図5 年齢別漁業就業者数】



補足) 漁業就業者のうち雇われて漁業に従事している人について、前々回は「漁業従事者世帯調査」を実施して漁業を自営していない世帯からも把握していたが、前回から前述の調査を廃止し、雇い主である漁業経営体側から非沿海市区町村に居住している者を含めて把握することとなった。

## 10 新規就業者数

前回の調査から新たに把握することとなった新規就業者は26人で、前回に比べ8人(23.5%)減少しました。

【表11 新規就業者数】

単位：人

区 分	合計	個人経営体の 自営漁業のみ (家族)	漁業雇われ (雇用者)
平成20年	34	11	23
25	26	11	15
前回比(%)	23.5	0.0	34.8
構成比(%)	100.0	42.3	57.7

## 11 漁船隻数・動力漁船トン数規模別隻数

漁業経営体が、過去1年間に漁業生産に使用し、調査期日(平成25年11月1日)現在保有している漁船の総隻数は5,345隻で、前回に比べ435隻(7.5%)の減少となっています。

漁船隻数を種類別にみると、動力漁船が3,025隻(構成比56.6%)、船外機付漁船が1,818隻(同34.0%)、無動力漁船が502隻(同9.4%)となっています。前回と比べると、動力漁船が469隻(13.4%)の減少、船外機付漁船が127隻(7.5%)の増加、無動力漁船が93隻(15.6%)の減少となっています。

【表12 漁船隻数・動力漁船トン数規模別隻数】

単位：隻

区 分	総 数	無動力 漁船	船外機付 漁船	動 力 漁 船							
				計	1 t 未満	1~ 3 t	3~ 5 t	5~ 10 t	10~ 20 t	20~ 30 t	30~ 50 t
平成15年	6,602	857	2,000	3,745	164	702	2,377	295	196	-	-
20	5,780	595	1,691	3,494	150	669	2,155	302	207	-	-
25	5,345	502	1,818	3,025	158	591	1,826	279	165	-	-
前回比(%)	7.5	15.6	7.5	13.4	5.3	11.7	15.3	7.6	20.3	-	-
構成比(%)	100.0	9.4	34.0	56.6	3.0	11.1	34.2	5.2	3.1	-	-

区 分	動 力 漁 船								動力漁船の総トン数 (単位 t)
	50~ 100 t	100~ 150 t	150~ 200 t	200~ 350 t	350~ 500 t	500~ 1,000 t	1,000~ 3,000 t	3,000 t 以上	
平成15年	4	2	-	4	1	-	-	-	19,437.4
20	4	3	-	4	-	-	-	-	18,107.2
25	2	2	-	2	-	-	-	-	14,755.7
前回比(%)	50.0	33.3	-	50.0	-	-	-	-	18.5
構成比(%)	0.0	0.0	-	0.0	-	-	-	-	-

## 第2部

### 海面漁業の市区町村別、漁業地区別統計表

#### 【 利用上の注意について 】

統計表中に用いた記号の用法については、次のとおりです。

「 - 」： 事実のないもの

「 x 」： 個人、法人又はその他の団体の個々の秘密に属する事項を秘匿するため、統計数値を公表しないもの

具体的には、調査客体数が3未満の場合、総調査客体数は表示しますが、総調査客体数以外は全て「 x 」表示とします。

なお、全体（計）からの差し引きにより該当結果が推定できる場合には、本来秘匿措置を施す必要のない箇所についても同様の取扱いとします。

1 漁業生産の基本構造

市区町村 漁業地区	漁業 経営体数	漁 船				新規就業者			番 号
		無動力 漁船隻数	船外機付 漁船隻数	動力漁船		計	個人経営体 の 自営漁業 のみ	漁業雇われ	
				隻数	トン数				
<b>1 総数</b>	<b>2 734</b>	<b>502</b>	<b>1 818</b>	<b>3 025</b>	<b>14 755.7</b>	<b>26</b>	<b>11</b>	<b>15</b>	<b>1</b>
2 東シナ海区	2 332	483	1 551	2 673	13 551.4	24	10	14	2
3 筑前海区	1 364	16	329	1 650	9 104.3	15	4	11	3
4 有明海区	968	467	1 222	1 023	4 447.1	9	6	3	4
5 瀬戸内海区(豊前海区)	402	19	267	352	1 204.3	2	1	1	5
<b>6 東シナ海区(筑前海区)</b>	<b>1 364</b>	<b>16</b>	<b>329</b>	<b>1 650</b>	<b>9 104.3</b>	<b>15</b>	<b>4</b>	<b>11</b>	<b>6</b>
7 北九州市門司区計	37	-	2	37	89.5	-	-	-	7
8 旧門司	19	-	-	20	29.8	-	-	-	8
9 大里	18	-	2	17	59.7	-	-	-	9
10 北九州市小倉北区計	136	-	23	179	555.1	3	1	2	10
11 長浜	28	-	-	24	106.7	-	-	-	11
12 平松	34	-	-	34	122.0	3	1	2	12
13 馬島	11	-	-	28	45.7	-	-	-	13
14 藍島	63	-	23	93	280.7	-	-	-	14
15 北九州市戸畑区 戸畑	19	-	1	19	78.0	-	-	-	15
16 北九州市八幡東区 八幡東	3	x	x	x	x	x	x	x	16
17 北九州市八幡西区 八幡西	1	x	x	x	x	x	x	x	17
18 北九州市若松区計	107	-	10	106	530.7	1	1	-	18
19 若松	13	-	-	13	54.0	-	-	-	19
20 脇之浦	32	-	-	32	144.1	1	1	-	20
21 脇田	40	-	-	41	236.8	-	-	-	21
22 岩屋	22	-	10	20	95.8	-	-	-	22
23 芦屋町計	53	-	15	49	294.6	-	-	-	23
24 柏原	32	-	11	28	164.1	-	-	-	24
25 芦屋	21	-	4	21	130.5	-	-	-	25
26 岡垣町 波津	25	-	9	30	118.1	-	-	-	26
27 宗像市計	288	2	29	383	2 264.9	6	1	5	27
28 地島	31	2	2	73	190.3	2	1	1	28
29 鐘崎	141	-	1	170	1 377.0	4	-	4	29
30 神湊	25	-	23	22	106.3	-	-	-	30
31 大島	91	-	3	118	591.3	-	-	-	31
32 福津市計	35	-	6	49	198.3	1	1	-	32
33 津屋崎	26	-	6	40	151.2	1	1	-	33
34 福岡 福間	9	-	-	9	47.1	-	-	-	34
35 古賀市 古賀	-	-	-	-	-	-	-	-	35
36 新宮町計	45	-	31	45	191.5	-	-	-	36
37 相島	41	-	31	41	173.0	-	-	-	37
38 新宮	4	-	-	4	18.5	-	-	-	38
39 福岡市東区計	100	2	41	124	426.1	-	-	-	39
40 弘	32	-	21	47	116.1	-	-	-	40
41 志賀島	46	2	18	47	196.9	-	-	-	41
42 奈多	13	-	1	14	61.5	-	-	-	42
43 箱崎	9	-	1	16	51.6	-	-	-	43
44 福岡市博多区 博多	2	x	x	x	x	x	x	x	44
45 福岡市中央区計	32	1	4	43	1 080.6	-	-	-	45
46 福岡	6	1	-	11	931.9	-	-	-	46
47 伊崎	26	-	4	32	148.7	-	-	-	47
48 福岡市南区 南	-	-	-	-	-	-	-	-	48
49 福岡市城南区 城南	-	-	-	-	-	-	-	-	49
50 福岡市早良区 早良	2	x	x	x	x	x	x	x	50
51 福岡市西区計	201	2	58	232	1 382.3	3	-	3	51
52 姪浜	49	-	11	57	205.4	-	-	-	52
53 浜崎今津	5	-	4	3	9.8	-	-	-	53
54 唐泊	15	-	8	18	119.8	-	-	-	54
55 西浦	30	-	-	37	312.6	1	-	1	55
56 能古	16	2	8	13	56.6	-	-	-	56
57 玄界島	70	-	27	71	350.5	2	-	2	57
58 小呂島	16	-	-	33	327.6	-	-	-	58





2 漁業経営体統計  
 (1) 漁業層別・経営体階層別経営体数

単位：経営体

市区町村 漁業地区	計	沿岸漁業層					漁船非使用	漁船使用							
		計	海面 養殖層	左記 以外	中小 漁業層	大規模 漁業層		無動力 漁船 のみ	船外 機付 漁船	動力漁船使用					
										1トン 未	1~3 トン	3~5 トン	5~10 トン	10~20 トン	20~30 トン
1 総数	2 734	2 588	778	1 810	146	-	71	-	97	58	297	905	321	95	40
2 東シナ海区	2 332	2 188	698	1 490	144	-	9	-	61	54	244	781	302	93	40
3 筑前海区	1 364	1 221	40	1 181	143	-	9	-	40	35	216	562	280	92	40
4 有明海区	968	967	658	309	1	-	-	-	21	19	28	219	22	1	-
5 瀬戸内海区(豊前海区)	402	400	80	320	2	-	62	-	36	4	53	124	19	2	-
6 東シナ海区(筑前海区)	1 364	1 221	40	1 181	143	-	9	-	40	35	216	562	280	92	40
7 北九州市門司区計	37	37	-	37	-	-	-	-	1	9	18	5	4	-	-
8 旧門司	19	19	-	19	-	-	-	-	-	8	10	-	1	-	-
9 大里	18	18	-	18	-	-	-	-	1	1	8	5	3	-	-
10 北九州市小倉北区計	136	132	-	132	4	-	4	-	2	3	24	72	25	4	-
11 長浜	28	28	-	28	-	-	3	-	-	-	2	19	4	-	-
12 平松	34	34	-	34	-	-	-	-	-	-	10	24	-	-	-
13 馬島	11	11	-	11	-	-	-	-	-	2	1	4	4	-	-
14 藍島	63	59	-	59	4	-	1	-	2	1	11	25	17	4	-
15 北九州市戸畑区 戸畑	19	19	-	19	-	-	-	-	-	-	3	16	-	-	-
16 北九州市八幡東区 八幡東	3	x	x	x	x	x	x	x	x	x	x	x	x	x	x
17 北九州市八幡西区 八幡西	1	x	x	x	x	x	x	x	x	x	x	x	x	x	x
18 北九州市若松区計	107	104	-	104	3	-	-	-	2	-	5	68	21	3	-
19 若松	13	13	-	13	-	-	-	-	-	-	1	9	2	-	-
20 脇之浦	32	31	-	31	1	-	-	-	-	-	1	27	2	1	-
21 脇田	40	38	-	38	2	-	-	-	-	-	-	20	13	2	-
22 岩屋	22	22	-	22	-	-	-	-	2	-	3	12	4	-	-
23 芦屋町計	53	50	-	50	3	-	1	-	4	-	-	24	20	3	-
24 柏原	32	29	-	29	3	-	1	-	4	-	-	16	7	3	-
25 芦屋	21	21	-	21	-	-	-	-	-	-	-	8	13	-	-
26 岡垣町 波津	25	23	-	23	2	-	-	-	2	1	5	11	4	2	-
27 宗像市計	288	237	1	236	51	-	-	-	4	14	46	62	106	36	9
28 地島	31	30	-	30	1	-	-	-	1	1	1	1	25	1	-
29 鐘崎	141	105	1	104	36	-	-	-	-	2	14	44	44	25	8
30 神湊	25	24	-	24	1	-	-	-	2	-	4	9	6	1	-
31 大島	91	78	-	78	13	-	-	-	1	11	27	8	31	9	1
32 福津市計	35	32	-	32	3	-	-	-	-	1	2	14	8	3	-
33 津屋崎	26	23	-	23	3	-	-	-	-	1	2	6	7	3	-
34 福岡	9	9	-	9	-	-	-	-	-	-	-	8	1	-	-
35 古賀市 古賀	-	-	-	-	-	-	-	-	-	-	-	-	-	-	-
36 新宮町計	45	45	1	44	-	-	-	-	-	-	2	41	1	-	-
37 相島	41	41	1	40	-	-	-	-	-	-	2	37	1	-	-
38 新宮	4	4	-	4	-	-	-	-	-	-	-	4	-	-	-
39 福岡市東区計	100	100	8	92	-	-	2	-	2	1	16	49	13	-	-
40 弘	32	32	4	28	-	-	2	-	-	1	10	6	5	-	-
41 志賀島	46	46	4	42	-	-	-	-	1	-	6	29	1	-	-
42 奈多	13	13	-	13	-	-	-	-	-	-	-	11	2	-	-
43 箱崎	9	9	-	9	-	-	-	-	1	-	-	3	5	-	-
44 福岡市博多区 博多	2	x	x	x	x	x	x	x	x	x	x	x	x	x	x
45 福岡市中央区計	32	29	-	29	3	-	-	-	-	-	-	21	8	2	-
46 福岡	6	4	-	4	2	-	-	-	-	-	-	1	3	1	-
47 伊崎	26	25	-	25	1	-	-	-	-	-	-	20	5	1	-
48 福岡市南区 南	-	-	-	-	-	-	-	-	-	-	-	-	-	-	-
49 福岡市城南区 城南	-	-	-	-	-	-	-	-	-	-	-	-	-	-	-
50 福岡市早良区 早良	2	x	x	x	x	x	x	x	x	x	x	x	x	x	x
51 福岡市西区計	201	172	4	168	29	-	-	-	9	1	55	77	20	16	12
52 姪浜	49	49	1	48	-	-	-	-	-	1	21	12	14	-	-
53 浜崎今津	5	5	-	5	-	-	-	-	2	-	1	2	-	-	-
54 唐泊	15	12	1	11	3	-	-	-	2	-	3	4	-	-	3
55 西浦	30	22	-	22	8	-	-	-	-	-	3	18	1	-	8
56 能古	16	16	2	14	-	-	-	-	1	-	1	9	-	-	-
57 玄界島	70	59	-	59	11	-	-	-	4	-	17	32	5	10	1
58 小呂島	16	9	-	9	7	-	-	-	-	-	9	-	-	6	-

単位：経営体

漁船使用（つづき）							定置網 （小型）	海面養殖											番 号	
動力漁船使用（つづき）								魚類養殖			かき類 養殖	その 他貝類 養殖	くるま び殖	その 他水産 動物類 養殖	わかめ 類養殖	のり類 養殖	その 他海藻 類養殖	真珠 養殖		真珠母 貝養殖
30～ 50ト ン	50～ 100ト ン	100～ 200ト ン	200～ 500ト ン	500～ 1,000ト ン	1,000～ 3,000ト ン	3,000ト ン以上		まだい 養殖	ひらめ 養殖	その他										
3	4	2	1	1	-	-	61	2	-	-	99	1	-	-	9	665	1	1	-	1
3	4	2	1	1	-	-	39	2	-	-	23	1	-	-	9	661	1	1	-	2
3	4	2	1	1	-	-	39	2	-	-	23	1	-	-	9	3	1	1	-	3
-	-	-	-	-	-	-	-	-	-	-	-	-	-	-	-	658	-	-	-	4
-	-	-	-	-	-	-	22	-	-	-	76	-	-	-	-	4	-	-	-	5
3	4	2	1	1	-	-	39	2	-	-	23	1	-	-	9	3	1	1	-	6
-	-	-	-	-	-	-	-	-	-	-	-	-	-	-	-	-	-	-	-	7
-	-	-	-	-	-	-	-	-	-	-	-	-	-	-	-	-	-	-	-	8
-	-	-	-	-	-	-	-	-	-	-	-	-	-	-	-	-	-	-	-	9
-	-	-	-	-	-	-	2	-	-	-	-	-	-	-	-	-	-	-	-	10
-	-	-	-	-	-	-	-	-	-	-	-	-	-	-	-	-	-	-	-	11
-	-	-	-	-	-	-	-	-	-	-	-	-	-	-	-	-	-	-	-	12
-	-	-	-	-	-	-	-	-	-	-	-	-	-	-	-	-	-	-	-	13
-	-	-	-	-	-	-	2	-	-	-	-	-	-	-	-	-	-	-	-	14
-	-	-	-	-	-	-	-	-	-	-	-	-	-	-	-	-	-	-	-	15
x	x	x	x	x	x	x	x	x	x	x	x	x	x	x	x	x	x	x	x	16
x	x	x	x	x	x	x	x	x	x	x	x	x	x	x	x	x	x	x	x	17
-	-	-	-	-	-	-	8	-	-	-	-	-	-	-	-	-	-	-	-	18
-	-	-	-	-	-	-	1	-	-	-	-	-	-	-	-	-	-	-	-	19
-	-	-	-	-	-	-	1	-	-	-	-	-	-	-	-	-	-	-	-	20
-	-	-	-	-	-	-	5	-	-	-	-	-	-	-	-	-	-	-	-	21
-	-	-	-	-	-	-	1	-	-	-	-	-	-	-	-	-	-	-	-	22
-	-	-	-	-	-	-	1	-	-	-	-	-	-	-	-	-	-	-	-	23
-	-	-	-	-	-	-	1	-	-	-	-	-	-	-	-	-	-	-	-	24
-	-	-	-	-	-	-	-	-	-	-	-	-	-	-	-	-	-	-	-	25
-	-	-	-	-	-	-	-	-	-	-	-	-	-	-	-	-	-	-	-	26
1	4	1	-	-	-	-	4	-	-	-	-	1	-	-	-	-	-	-	-	27
-	-	-	-	-	-	-	1	-	-	-	-	-	-	-	-	-	-	-	-	28
-	3	-	-	-	-	-	-	-	-	-	-	1	-	-	-	-	-	-	-	29
-	-	-	-	-	-	-	3	-	-	-	-	-	-	-	-	-	-	-	-	30
1	1	1	-	-	-	-	-	-	-	-	-	-	-	-	-	-	-	-	-	31
-	-	-	-	-	-	-	7	-	-	-	-	-	-	-	-	-	-	-	-	32
-	-	-	-	-	-	-	7	-	-	-	-	-	-	-	-	-	-	-	-	33
-	-	-	-	-	-	-	-	-	-	-	-	-	-	-	-	-	-	-	-	34
-	-	-	-	-	-	-	-	-	-	-	-	-	-	-	-	-	-	-	-	35
-	-	-	-	-	-	-	-	-	-	-	-	-	-	-	-	-	-	-	1	36
-	-	-	-	-	-	-	-	-	-	-	-	-	-	-	-	-	-	-	1	37
-	-	-	-	-	-	-	-	-	-	-	-	-	-	-	-	-	-	-	-	38
-	-	-	-	-	-	-	9	-	-	-	-	-	-	-	7	1	-	-	-	39
-	-	-	-	-	-	-	4	-	-	-	-	-	-	-	4	-	-	-	-	40
-	-	-	-	-	-	-	5	-	-	-	-	-	-	-	3	1	-	-	-	41
-	-	-	-	-	-	-	-	-	-	-	-	-	-	-	-	-	-	-	-	42
-	-	-	-	-	-	-	-	-	-	-	-	-	-	-	-	-	-	-	-	43
x	x	x	x	x	x	x	x	x	x	x	x	x	x	x	x	x	x	x	x	44
-	-	-	-	1	-	-	-	-	-	-	-	-	-	-	-	-	-	-	-	45
-	-	-	-	1	-	-	-	-	-	-	-	-	-	-	-	-	-	-	-	46
-	-	-	-	-	-	-	-	-	-	-	-	-	-	-	-	-	-	-	-	47
-	-	-	-	-	-	-	-	-	-	-	-	-	-	-	-	-	-	-	-	48
-	-	-	-	-	-	-	-	-	-	-	-	-	-	-	-	-	-	-	-	49
x	x	x	x	x	x	x	x	x	x	x	x	x	x	x	x	x	x	x	x	50
-	-	-	1	-	-	-	6	-	-	-	3	-	-	-	1	-	-	-	-	51
-	-	-	-	-	-	-	-	-	-	-	-	-	-	-	1	-	-	-	-	52
-	-	-	-	-	-	-	-	-	-	-	-	-	-	-	-	-	-	-	-	53
-	-	-	-	-	-	-	2	-	-	-	1	-	-	-	-	-	-	-	-	54
-	-	-	-	-	-	-	-	-	-	-	-	-	-	-	-	-	-	-	-	55
-	-	-	-	-	-	-	3	-	-	-	2	-	-	-	-	-	-	-	-	56
-	-	-	-	-	-	-	1	-	-	-	-	-	-	-	-	-	-	-	-	57
-	-	-	1	-	-	-	-	-	-	-	-	-	-	-	-	-	-	-	-	58

2 漁業経営体統計  
 (1) 漁業層別・経営体階層別経営体数

単位：経営体

市区町村 漁業地区	計	沿岸漁業層					漁船非使用	漁船使用							
		計	海面 養殖層	左記 以外	中小 漁業層	大規模 漁業層		無動力 漁船 のみ	船外 機付 漁船	動力漁船使用					
										1トン 未満	1~3 トン	3~5 トン	5~10 トン	10~20 トン	20~30 トン
59 糸島市計	278	234	25	209	44	-	2	-	14	5	40	97	49	23	19
60 野北	42	40	-	40	2	-	-	-	3	-	4	23	9	1	1
61 船越	65	47	4	43	18	-	-	-	-	2	17	13	11	4	12
62 岐志新町	21	18	12	6	3	-	-	-	-	-	4	2	-	1	2
63 芥屋	34	33	1	32	1	-	1	-	5	-	8	13	5	1	-
64 姫島	27	21	-	21	6	-	-	-	-	-	1	7	12	6	-
65 加布里	16	16	2	14	-	-	1	-	2	-	-	11	-	-	-
66 深江	11	11	-	11	-	-	-	-	-	3	3	3	2	-	-
67 福吉	58	44	5	39	14	-	-	-	4	-	3	22	10	10	4
68 その他地域	4	4	1	3	-	-	-	-	-	-	-	3	-	-	-
69 東シナ海区(有明海区)	968	967	658	309	1	-	-	-	21	19	28	219	22	1	-
70 久留米市計	-	-	-	-	-	-	-	-	-	-	-	-	-	-	-
71 筑邦	-	-	-	-	-	-	-	-	-	-	-	-	-	-	-
72 三瀬	-	-	-	-	-	-	-	-	-	-	-	-	-	-	-
73 城島	-	-	-	-	-	-	-	-	-	-	-	-	-	-	-
74 大川市計	97	97	73	24	-	-	-	-	3	-	2	15	4	-	-
75 三又青木	-	-	-	-	-	-	-	-	-	-	-	-	-	-	-
76 大川	18	18	14	4	-	-	-	-	1	-	-	3	-	-	-
77 上新田	30	30	22	8	-	-	-	-	1	-	2	3	2	-	-
78 川口	26	26	17	9	-	-	-	-	1	-	-	6	2	-	-
79 大野島	23	23	20	3	-	-	-	-	-	-	-	3	-	-	-
80 柳川市計	694	693	503	190	1	-	-	-	10	1	3	162	14	1	-
81 久間田	28	27	10	17	1	-	-	-	-	-	-	16	1	1	-
82 浜武	136	136	58	78	-	-	-	-	4	1	1	64	8	-	-
83 沖端	135	135	76	59	-	-	-	-	2	-	1	53	3	-	-
84 西宮永	30	30	27	3	-	-	-	-	-	-	-	3	-	-	-
85 東宮永	12	12	8	4	-	-	-	-	-	-	-	4	-	-	-
86 両開	74	74	71	3	-	-	-	-	-	-	-	3	-	-	-
87 有明	38	38	30	8	-	-	-	-	1	-	-	5	2	-	-
88 血垣開	43	43	32	11	-	-	-	-	3	-	-	8	-	-	-
89 大和	195	195	190	5	-	-	-	-	-	-	-	5	-	-	-
90 その他地域	3	3	1	2	-	-	-	-	-	-	1	1	-	-	-
91 みやま市計	39	39	38	1	-	-	-	-	-	-	-	1	-	-	-
92 瀬高	1	x	x	x	x	x	x	x	x	x	x	x	x	x	x
93 高田	38	x	x	x	x	x	x	x	x	x	x	x	x	x	x
94 大牟田市計	138	138	44	94	-	-	-	-	8	18	23	41	4	-	-
95 大牟田北	80	80	34	46	-	-	-	-	7	10	10	17	2	-	-
96 大牟田南	58	58	10	48	-	-	-	-	1	8	13	24	2	-	-
97 瀬戸内海区(豊前海区)	402	400	80	320	2	-	62	-	36	4	53	124	19	2	-
98 北九州市門司区計	78	78	35	43	-	-	-	-	-	2	8	30	1	-	-
99 田野浦	9	9	-	9	-	-	-	-	-	1	6	2	-	-	-
100 柄杓田	31	31	5	26	-	-	-	-	-	1	2	20	1	-	-
101 今津	8	8	-	8	-	-	-	-	-	-	-	8	-	-	-
102 恒見	30	30	30	-	-	-	-	-	-	-	-	-	-	-	-
103 北九州市小倉南区計	36	36	26	10	-	-	3	-	5	-	2	-	-	-	-
104 吉田	15	15	10	5	-	-	3	-	1	-	1	-	-	-	-
105 曾根	21	21	16	5	-	-	-	-	4	-	1	-	-	-	-
106 苅田町 苅田	32	31	3	28	1	-	1	-	4	-	4	9	7	1	-
107 行橋市計	135	135	11	124	-	-	37	-	17	1	18	39	7	-	-
108 蓑島	58	58	10	48	-	-	8	-	10	-	15	11	3	-	-
109 沓尾	52	52	-	52	-	-	27	-	1	-	2	20	1	-	-
110 長井	8	8	-	8	-	-	2	-	4	-	-	2	-	-	-
111 稲童	17	17	1	16	-	-	-	-	2	1	1	6	3	-	-
112 築上町計	15	15	1	14	-	-	-	-	2	1	3	-	1	-	-
113 西八田	3	3	-	3	-	-	-	-	1	-	-	-	-	-	-
114 椎田	12	12	1	11	-	-	-	-	1	1	3	-	1	-	-
115 豊前市計	66	65	4	61	1	-	2	-	3	-	11	37	3	1	-
116 松江浦	7	7	-	7	-	-	2	-	1	-	3	-	-	-	-
117 八屋	8	8	2	6	-	-	-	-	2	-	3	1	-	-	-
118 宇島	51	50	2	48	1	-	-	-	-	-	5	36	3	1	-
119 吉富町 吉富	40	40	-	40	-	-	19	-	5	-	7	9	-	-	-

単位：経営体

漁船使用（つづき）							定置網 （小型）	海面養殖											番 号	
動力漁船使用（つづき）								魚類養殖			かき類 養殖	その他 貝類 養殖	くるま び 殖	その他 の水産 動物類 養殖	わかめ 類養殖	のり類 養殖	その他 海藻類 養殖	真珠 養殖		真珠母 貝養殖
30～ 50 トン	50～ 100 トン	100～ 200 トン	200～ 500 トン	500～ 1,000 トン	1,000 ～ 3,000 トン	3,000 トン 以上		まだい 養殖	ひらめ 養殖	その他										
2	-	-	-	-	-	-	2	2	-	-	19	-	-	-	2	1	1	-	-	59
-	-	-	-	-	-	-	1	-	-	-	-	-	-	-	-	-	-	-	-	60
2	-	-	-	-	-	-	-	1	-	-	3	-	-	-	-	-	-	-	-	61
-	-	-	-	-	-	-	-	-	-	-	12	-	-	-	-	-	-	-	-	62
-	-	-	-	-	-	-	-	-	-	-	-	-	-	-	-	-	1	-	-	63
-	-	-	-	-	-	-	1	-	-	-	-	-	-	-	-	-	-	-	-	64
-	-	-	-	-	-	-	-	-	-	-	2	-	-	-	-	-	-	-	-	65
-	-	-	-	-	-	-	-	-	-	-	-	-	-	-	-	-	-	-	-	66
-	-	-	-	-	-	-	-	1	-	-	2	-	-	-	2	-	-	-	-	67
-	-	-	-	-	-	-	-	-	-	-	-	-	-	-	-	1	-	-	-	68
-	-	-	-	-	-	-	-	-	-	-	-	-	-	-	658	-	-	-	-	69
-	-	-	-	-	-	-	-	-	-	-	-	-	-	-	-	-	-	-	-	70
-	-	-	-	-	-	-	-	-	-	-	-	-	-	-	-	-	-	-	-	71
-	-	-	-	-	-	-	-	-	-	-	-	-	-	-	-	-	-	-	-	72
-	-	-	-	-	-	-	-	-	-	-	-	-	-	-	-	-	-	-	-	73
-	-	-	-	-	-	-	-	-	-	-	-	-	-	-	73	-	-	-	-	74
-	-	-	-	-	-	-	-	-	-	-	-	-	-	-	-	-	-	-	-	75
-	-	-	-	-	-	-	-	-	-	-	-	-	-	-	14	-	-	-	-	76
-	-	-	-	-	-	-	-	-	-	-	-	-	-	-	22	-	-	-	-	77
-	-	-	-	-	-	-	-	-	-	-	-	-	-	-	17	-	-	-	-	78
-	-	-	-	-	-	-	-	-	-	-	-	-	-	-	20	-	-	-	-	79
-	-	-	-	-	-	-	-	-	-	-	-	-	-	-	503	-	-	-	-	80
-	-	-	-	-	-	-	-	-	-	-	-	-	-	-	10	-	-	-	-	81
-	-	-	-	-	-	-	-	-	-	-	-	-	-	-	58	-	-	-	-	82
-	-	-	-	-	-	-	-	-	-	-	-	-	-	-	76	-	-	-	-	83
-	-	-	-	-	-	-	-	-	-	-	-	-	-	-	27	-	-	-	-	84
-	-	-	-	-	-	-	-	-	-	-	-	-	-	-	8	-	-	-	-	85
-	-	-	-	-	-	-	-	-	-	-	-	-	-	-	71	-	-	-	-	86
-	-	-	-	-	-	-	-	-	-	-	-	-	-	-	30	-	-	-	-	87
-	-	-	-	-	-	-	-	-	-	-	-	-	-	-	32	-	-	-	-	88
-	-	-	-	-	-	-	-	-	-	-	-	-	-	-	190	-	-	-	-	89
-	-	-	-	-	-	-	-	-	-	-	-	-	-	-	1	-	-	-	-	90
-	-	-	-	-	-	-	-	-	-	-	-	-	-	-	38	-	-	-	-	91
x	x	x	x	x	x	x	x	x	x	x	x	x	x	x	x	x	x	x	x	92
x	x	x	x	x	x	x	x	x	x	x	x	x	x	x	x	x	x	x	x	93
-	-	-	-	-	-	-	-	-	-	-	-	-	-	-	44	-	-	-	-	94
-	-	-	-	-	-	-	-	-	-	-	-	-	-	-	34	-	-	-	-	95
-	-	-	-	-	-	-	-	-	-	-	-	-	-	-	10	-	-	-	-	96
-	-	-	-	-	-	-	22	-	-	-	76	-	-	-	4	-	-	-	-	97
-	-	-	-	-	-	-	2	-	-	-	35	-	-	-	-	-	-	-	-	98
-	-	-	-	-	-	-	-	-	-	-	-	-	-	-	-	-	-	-	-	99
-	-	-	-	-	-	-	2	-	-	-	5	-	-	-	-	-	-	-	-	100
-	-	-	-	-	-	-	-	-	-	-	-	-	-	-	-	-	-	-	-	101
-	-	-	-	-	-	-	-	-	-	-	30	-	-	-	-	-	-	-	-	102
-	-	-	-	-	-	-	-	-	-	-	26	-	-	-	-	-	-	-	-	103
-	-	-	-	-	-	-	-	-	-	-	10	-	-	-	-	-	-	-	-	104
-	-	-	-	-	-	-	-	-	-	-	16	-	-	-	-	-	-	-	-	105
-	-	-	-	-	-	-	3	-	-	-	3	-	-	-	-	-	-	-	-	106
-	-	-	-	-	-	-	5	-	-	-	7	-	-	-	4	-	-	-	-	107
-	-	-	-	-	-	-	1	-	-	-	6	-	-	-	4	-	-	-	-	108
-	-	-	-	-	-	-	1	-	-	-	-	-	-	-	-	-	-	-	-	109
-	-	-	-	-	-	-	-	-	-	-	-	-	-	-	-	-	-	-	-	110
-	-	-	-	-	-	-	3	-	-	-	1	-	-	-	-	-	-	-	-	111
-	-	-	-	-	-	-	7	-	-	-	1	-	-	-	-	-	-	-	-	112
-	-	-	-	-	-	-	2	-	-	-	-	-	-	-	-	-	-	-	-	113
-	-	-	-	-	-	-	5	-	-	-	1	-	-	-	-	-	-	-	-	114
-	-	-	-	-	-	-	5	-	-	-	4	-	-	-	-	-	-	-	-	115
-	-	-	-	-	-	-	1	-	-	-	-	-	-	-	-	-	-	-	-	116
-	-	-	-	-	-	-	-	-	-	-	2	-	-	-	-	-	-	-	-	117
-	-	-	-	-	-	-	4	-	-	-	2	-	-	-	-	-	-	-	-	118
-	-	-	-	-	-	-	-	-	-	-	-	-	-	-	-	-	-	-	-	119

2 漁業経営体統計  
(2) 営んだ漁業種類別経営体数(注)

市区町村 漁業地区	漁業 経営 体数 (実数)	底びき網				船 び き 網	まき網		刺網		さん ま 棒 受 網	大 型 定 置 網	さ け 定 置 網	小 型 定 置 網	そ の 他 の 網 漁 業
		遠 洋	以 西	沖 合	小 型		大 中 型	中 ・ 小 型	さ け ・ ま す ・ か じ き 等 流 し 網	そ の 他 の 刺 網					
1 総数	2 734	-	-	-	254	173	1	11	-	780	-	-	-	99	94
2 東シナ海区	2 332	-	-	-	119	136	1	11	-	630	-	-	-	73	74
3 筑前海区	1 364	-	-	-	119	136	1	11	-	482	-	-	-	73	64
4 有明海区	968	-	-	-	-	-	-	-	-	148	-	-	-	-	10
5 瀬戸内海区(豊前海区)	402	-	-	-	135	37	-	-	-	150	-	-	-	26	20
6 東シナ海区(筑前海区)	1 364	-	-	-	119	136	1	11	-	482	-	-	-	73	64
7 北九州市門司区計	37	-	-	-	-	-	-	-	-	-	-	-	-	-	-
8 旧門司	19	-	-	-	-	-	-	-	-	-	-	-	-	-	-
9 大里	18	-	-	-	-	-	-	-	-	-	-	-	-	-	-
10 北九州市小倉北区計	136	-	-	-	31	16	-	-	-	88	-	-	-	2	14
11 長浜	28	-	-	-	14	-	-	-	-	10	-	-	-	-	4
12 平松	34	-	-	-	7	4	-	-	-	16	-	-	-	-	-
13 馬島	11	-	-	-	10	2	-	-	-	9	-	-	-	-	-
14 藍島	63	-	-	-	-	10	-	-	-	53	-	-	-	2	10
15 北九州市戸畑区 戸畑	19	-	-	-	-	-	-	-	-	9	-	-	-	-	-
16 北九州市八幡東区 八幡東	3	x	x	x	x	x	x	x	x	x	x	x	x	x	x
17 北九州市八幡西区 八幡西	1	x	x	x	x	x	x	x	x	x	x	x	x	x	x
18 北九州市若松区計	107	-	-	-	4	7	-	-	-	53	-	-	-	9	2
19 若松	13	-	-	-	-	-	-	-	-	4	-	-	-	1	-
20 脇之浦	32	-	-	-	4	7	-	-	-	18	-	-	-	1	-
21 脇田	40	-	-	-	-	-	-	-	-	20	-	-	-	6	1
22 岩屋	22	-	-	-	-	-	-	-	-	11	-	-	-	1	1
23 芦屋町計	53	-	-	-	-	6	-	-	-	12	-	-	-	1	4
24 柏原	32	-	-	-	-	2	-	-	-	11	-	-	-	1	3
25 芦屋	21	-	-	-	-	4	-	-	-	1	-	-	-	-	1
26 岡垣町 波津	25	-	-	-	-	3	-	-	-	19	-	-	-	-	-
27 宗像市計	288	-	-	-	4	5	-	8	-	73	-	-	-	4	13
28 地島	31	-	-	-	4	-	-	-	-	7	-	-	-	1	2
29 鐘崎	141	-	-	-	-	5	-	6	-	5	-	-	-	-	8
30 神湊	25	-	-	-	-	-	-	-	-	8	-	-	-	3	2
31 大島	91	-	-	-	-	-	-	2	-	53	-	-	-	-	1
32 福津市計	35	-	-	-	1	7	-	-	-	13	-	-	-	7	2
33 津屋崎	26	-	-	-	1	-	-	-	-	13	-	-	-	7	2
34 福岡	9	-	-	-	-	7	-	-	-	-	-	-	-	-	-
35 古賀市 古賀	-	-	-	-	-	-	-	-	-	-	-	-	-	-	-
36 新宮町計	45	-	-	-	1	4	-	-	-	2	-	-	-	-	-
37 相島	41	-	-	-	1	2	-	-	-	2	-	-	-	-	-
38 新宮	4	-	-	-	-	2	-	-	-	-	-	-	-	-	-
39 福岡市東区計	100	-	-	-	24	-	-	-	-	39	-	-	-	28	1
40 弘	32	-	-	-	6	-	-	-	-	20	-	-	-	17	-
41 志賀島	46	-	-	-	16	-	-	-	-	9	-	-	-	11	-
42 奈多	13	-	-	-	2	-	-	-	-	1	-	-	-	-	1
43 箱崎	9	-	-	-	-	-	-	-	-	9	-	-	-	-	-
44 福岡市博多区 博多	2	x	x	x	x	x	x	x	x	x	x	x	x	x	x
45 福岡市中央区計	32	-	-	-	15	-	1	-	-	10	-	-	-	-	5
46 福岡	6	-	-	-	1	-	1	-	-	1	-	-	-	-	-
47 伊崎	26	-	-	-	14	-	-	-	-	9	-	-	-	-	5
48 福岡市南区 南	-	-	-	-	-	-	-	-	-	-	-	-	-	-	-
49 福岡市城南区 城南	-	-	-	-	-	-	-	-	-	-	-	-	-	-	-
50 福岡市早良区 早良	2	x	x	x	x	x	x	x	x	x	x	x	x	x	x
51 福岡市西区計	201	-	-	-	19	29	-	1	-	75	-	-	-	8	9
52 姪浜	49	-	-	-	7	14	-	-	-	28	-	-	-	-	1
53 浜崎今津	5	-	-	-	-	-	-	-	-	4	-	-	-	1	-
54 唐泊	15	-	-	-	1	5	-	-	-	1	-	-	-	3	-
55 西浦	30	-	-	-	-	9	-	-	-	7	-	-	-	-	3
56 能古	16	-	-	-	4	-	-	-	-	2	-	-	-	3	-
57 玄界島	70	-	-	-	7	1	-	-	-	23	-	-	-	1	-
58 小呂島	16	-	-	-	-	-	-	1	-	10	-	-	-	-	5

(注) 複数の漁業種類を営んだ経営体は、それぞれ営んだ漁業種類の項目毎に1経営体と計上されているので、内訳の合計は実数とはなりません。

はえ縄		釣							小型捕鯨	潜水器漁業	採貝・採藻	その他の漁業	海面養殖(つづく)						番号
まぐろはえ縄	その他のはえ縄	かつお一本釣	遠洋いか釣	近海いか釣	沿岸いか釣	ひき縄釣	その他の釣	魚類養殖											
								ぎんざげ養殖					ぶり類養殖	まだい養殖	ひらめ養殖	まぐろ類養殖	その他の魚類養殖		
-	133	-	-	1	239	390	628	-	35	733	656	-	1	3	-	-	2	1	
-	133	-	-	1	238	390	618	-	35	633	461	-	1	3	-	-	2	2	
-	125	-	-	1	238	387	528	-	35	433	414	-	1	3	-	-	2	3	
-	8	-	-	-	-	3	90	-	-	200	47	-	-	-	-	-	-	4	
-	-	-	-	-	1	-	10	-	-	100	195	-	-	-	-	-	-	5	
-	125	-	-	1	238	387	528	-	35	433	414	-	1	3	-	-	2	6	
-	3	-	-	-	3	2	34	-	-	1	11	-	-	-	-	-	-	7	
-	-	-	-	-	-	-	19	-	-	-	6	-	-	-	-	-	-	8	
-	3	-	-	-	3	2	15	-	-	1	5	-	-	-	-	-	-	9	
-	2	-	-	-	1	-	39	-	12	63	102	-	-	-	-	-	-	10	
-	-	-	-	-	-	-	11	-	-	5	22	-	-	-	-	-	-	11	
-	-	-	-	-	1	-	5	-	2	3	23	-	-	-	-	-	-	12	
-	-	-	-	-	-	-	-	-	-	11	9	-	-	-	-	-	-	13	
-	2	-	-	-	-	-	23	-	10	44	48	-	-	-	-	-	-	14	
-	-	-	-	-	12	1	15	-	5	1	16	-	-	-	-	-	-	15	
x	x	x	x	x	x	x	x	x	x	x	x	x	x	x	x	x	x	16	
x	x	x	x	x	x	x	x	x	x	x	x	x	x	x	x	x	x	17	
-	13	-	-	-	32	36	39	-	18	24	36	-	-	-	-	-	-	18	
-	-	-	-	-	1	-	9	-	6	-	4	-	-	-	-	-	-	19	
-	1	-	-	-	4	8	14	-	9	1	18	-	-	-	-	-	-	20	
-	7	-	-	-	20	16	12	-	-	16	12	-	-	-	-	-	-	21	
-	5	-	-	-	7	12	4	-	3	7	2	-	-	-	-	-	-	22	
-	1	-	-	-	32	37	2	-	-	12	12	-	-	-	-	-	-	23	
-	1	-	-	-	13	16	2	-	-	12	11	-	-	-	-	-	-	24	
-	-	-	-	-	19	21	-	-	-	-	1	-	-	-	-	-	-	25	
-	-	-	-	-	2	20	7	-	-	13	15	-	-	-	-	-	-	26	
-	69	-	-	-	82	97	131	-	-	102	65	-	-	-	-	-	1	27	
-	2	-	-	-	13	7	15	-	-	29	11	-	-	-	-	-	-	28	
-	57	-	-	-	48	25	67	-	-	16	22	-	-	-	-	-	1	29	
-	1	-	-	-	6	9	15	-	-	16	16	-	-	-	-	-	-	30	
-	9	-	-	-	15	56	34	-	-	41	16	-	-	-	-	-	-	31	
-	-	-	-	-	6	3	8	-	-	8	16	-	-	-	-	-	-	32	
-	-	-	-	-	5	3	8	-	-	8	10	-	-	-	-	-	-	33	
-	-	-	-	-	1	-	-	-	-	-	6	-	-	-	-	-	-	34	
-	-	-	-	-	-	-	-	-	-	-	-	-	-	-	-	-	-	35	
-	-	-	-	-	23	12	38	-	-	26	26	-	-	-	-	-	-	36	
-	-	-	-	-	23	12	37	-	-	26	23	-	-	-	-	-	-	37	
-	-	-	-	-	-	-	1	-	-	-	3	-	-	-	-	-	-	38	
-	1	-	-	-	-	8	55	-	-	31	10	-	-	-	-	-	-	39	
-	-	-	-	-	-	7	15	-	-	26	1	-	-	-	-	-	-	40	
-	1	-	-	-	-	1	29	-	-	4	2	-	-	-	-	-	-	41	
-	-	-	-	-	-	-	11	-	-	-	7	-	-	-	-	-	-	42	
-	-	-	-	-	-	-	-	-	-	1	-	-	-	-	-	-	-	43	
x	x	x	x	x	x	x	x	x	x	x	x	x	x	x	x	x	x	44	
-	9	-	-	-	3	4	7	-	-	6	13	-	-	-	-	-	-	45	
-	1	-	-	-	2	-	3	-	-	1	-	-	-	-	-	-	-	46	
-	8	-	-	-	1	4	4	-	-	5	13	-	-	-	-	-	-	47	
-	-	-	-	-	-	-	-	-	-	-	-	-	-	-	-	-	-	48	
-	-	-	-	-	-	-	-	-	-	-	-	-	-	-	-	-	-	49	
x	x	x	x	x	x	x	x	x	x	x	x	x	x	x	x	x	x	50	
-	19	-	-	-	27	74	57	-	-	48	38	-	-	-	-	-	-	51	
-	-	-	-	-	1	-	1	-	-	1	8	-	-	-	-	-	-	52	
-	-	-	-	-	-	-	-	-	-	1	4	-	-	-	-	-	-	53	
-	-	-	-	-	-	8	1	-	-	-	6	-	-	-	-	-	-	54	
-	-	-	-	-	15	20	11	-	-	1	1	-	-	-	-	-	-	55	
-	-	-	-	-	2	1	8	-	-	9	5	-	-	-	-	-	-	56	
-	19	-	-	-	3	45	24	-	-	36	14	-	-	-	-	-	-	57	
-	-	-	-	-	6	-	12	-	-	-	-	-	-	-	-	-	-	58	

2 漁業経営体統計  
(2) 営んだ漁業種類別経営体数(注)

市区町村 漁業地区	漁業 経営 体数 (実数)	底びき網				船 び き 網	まき網		刺網		さん ま 棒 受 網	大 型 定 置 網	さ け 定 置 網	小 型 定 置 網	網 漁 業 其 他 の
		遠 洋	以 西	沖 合	小 型		大 中 型	中 ・ 小 型	さ け ・ ま す ・ か じ き 等 流 し 網	其 他 の 刺 網					
59 糸島市計	278	-	-	-	20	59	-	2	-	88	-	-	-	14	14
60 野北	42	-	-	-	-	6	-	-	-	16	-	-	-	1	3
61 船越	65	-	-	-	4	22	-	2	-	11	-	-	-	-	1
62 岐志新町	21	-	-	-	1	7	-	-	-	6	-	-	-	-	2
63 芥屋	34	-	-	-	1	-	-	-	-	-	-	-	-	1	-
64 姫島	27	-	-	-	-	3	-	-	-	22	-	-	-	7	-
65 加布里	16	-	-	-	9	-	-	-	-	3	-	-	-	-	-
66 深江	11	-	-	-	1	2	-	-	-	4	-	-	-	1	1
67 福吉	58	-	-	-	4	19	-	-	-	26	-	-	-	4	7
68 その他地域	4	-	-	-	-	-	-	-	-	-	-	-	-	-	-
69 東シナ海区(有明海区)	968	-	-	-	-	-	-	-	-	148	-	-	-	-	10
70 久留米市計	-	-	-	-	-	-	-	-	-	-	-	-	-	-	-
71 筑邦	-	-	-	-	-	-	-	-	-	-	-	-	-	-	-
72 三漕	-	-	-	-	-	-	-	-	-	-	-	-	-	-	-
73 城島	-	-	-	-	-	-	-	-	-	-	-	-	-	-	-
74 大川市計	97	-	-	-	-	-	-	-	-	23	-	-	-	-	-
75 三又青木	-	-	-	-	-	-	-	-	-	-	-	-	-	-	-
76 大川	18	-	-	-	-	-	-	-	-	4	-	-	-	-	-
77 上新田	30	-	-	-	-	-	-	-	-	9	-	-	-	-	-
78 川口	26	-	-	-	-	-	-	-	-	8	-	-	-	-	-
79 大野島	23	-	-	-	-	-	-	-	-	2	-	-	-	-	-
80 柳川市計	694	-	-	-	-	-	-	-	-	93	-	-	-	-	5
81 久間田	28	-	-	-	-	-	-	-	-	6	-	-	-	-	-
82 浜武	136	-	-	-	-	-	-	-	-	31	-	-	-	-	-
83 沖端	135	-	-	-	-	-	-	-	-	45	-	-	-	-	3
84 西宮永	30	-	-	-	-	-	-	-	-	7	-	-	-	-	1
85 東宮永	12	-	-	-	-	-	-	-	-	2	-	-	-	-	-
86 両開	74	-	-	-	-	-	-	-	-	-	-	-	-	-	1
87 有明	38	-	-	-	-	-	-	-	-	1	-	-	-	-	-
88 皿垣開	43	-	-	-	-	-	-	-	-	1	-	-	-	-	-
89 大和	195	-	-	-	-	-	-	-	-	-	-	-	-	-	-
90 その他地域	3	-	-	-	-	-	-	-	-	-	-	-	-	-	-
91 みやま市計	39	-	-	-	-	-	-	-	-	-	-	-	-	-	-
92 瀬高	1	x	x	x	x	x	x	x	x	x	x	x	x	x	x
93 高田	38	x	x	x	x	x	x	x	x	x	x	x	x	x	x
94 大牟田市計	138	-	-	-	-	-	-	-	-	32	-	-	-	-	5
95 大牟田北	80	-	-	-	-	-	-	-	-	7	-	-	-	-	1
96 大牟田南	58	-	-	-	-	-	-	-	-	25	-	-	-	-	4
97 瀬戸内海区(豊前海区)	402	-	-	-	135	37	-	-	-	150	-	-	-	26	20
98 北九州市門司区計	78	-	-	-	1	-	-	-	-	47	-	-	-	2	1
99 田野浦	9	-	-	-	-	-	-	-	-	1	-	-	-	-	-
100 柄杓田	31	-	-	-	-	-	-	-	-	23	-	-	-	2	-
101 今津	8	-	-	-	1	-	-	-	-	8	-	-	-	-	1
102 恒見	30	-	-	-	-	-	-	-	-	15	-	-	-	-	-
103 北九州市小倉南区計	36	-	-	-	1	-	-	-	-	4	-	-	-	3	3
104 吉田	15	-	-	-	-	-	-	-	-	-	-	-	-	-	3
105 曾根	21	-	-	-	1	-	-	-	-	4	-	-	-	3	-
106 苅田町 苅田	32	-	-	-	11	1	-	-	-	21	-	-	-	4	-
107 行橋市計	135	-	-	-	58	24	-	-	-	44	-	-	-	5	7
108 蓑島	58	-	-	-	29	16	-	-	-	30	-	-	-	1	-
109 沓尾	52	-	-	-	19	3	-	-	-	5	-	-	-	1	3
110 長井	8	-	-	-	2	3	-	-	-	4	-	-	-	-	2
111 稲童	17	-	-	-	8	2	-	-	-	5	-	-	-	3	2
112 築上町計	15	-	-	-	-	-	-	-	-	7	-	-	-	7	-
113 西八田	3	-	-	-	-	-	-	-	-	1	-	-	-	2	-
114 椎田	12	-	-	-	-	-	-	-	-	6	-	-	-	5	-
115 豊前市計	66	-	-	-	49	8	-	-	-	17	-	-	-	5	6
116 松江浦	7	-	-	-	1	-	-	-	-	4	-	-	-	1	-
117 八屋	8	-	-	-	2	1	-	-	-	1	-	-	-	-	4
118 宇島	51	-	-	-	46	7	-	-	-	12	-	-	-	4	2
119 吉富町 吉富	40	-	-	-	15	4	-	-	-	10	-	-	-	-	3

(注) 複数の漁業種類を営んだ経営体は、それぞれ営んだ漁業種類の項目毎に1経営体と計上されているので、内訳の合計は実数とはなりません。



はえ縄		釣						小型捕鯨	潜水器漁業	採貝・採藻	その他の漁業	海面養殖(つづく)						番号
まぐろはえ縄	その他のはえ縄	かつお一本釣	遠洋いか釣	近海いか釣	沿岸いか釣	ひき縄釣	その他の釣					魚類養殖						
												ぎんざけ養殖	ぶり類養殖	まだい養殖	ひらめ養殖	まぐろ類養殖	その他の魚類養殖	
-	8	-	-	-	11	93	92	-	-	96	51	-	1	3	-	-	1	59
-	-	-	-	-	5	26	6	-	-	6	5	-	-	-	-	-	-	60
-	-	-	-	-	-	-	28	-	-	16	26	-	1	1	-	-	-	61
-	-	-	-	-	1	-	7	-	-	2	1	-	-	-	-	-	-	62
-	-	-	-	-	-	18	10	-	-	15	3	-	-	-	-	-	-	63
-	8	-	-	-	-	23	22	-	-	22	10	-	-	-	-	-	-	64
-	-	-	-	-	-	8	1	-	-	11	-	-	-	-	-	-	-	65
-	-	-	-	-	-	3	5	-	-	5	2	-	-	-	-	-	-	66
-	-	-	-	-	5	13	12	-	-	19	4	-	-	2	-	-	1	67
-	-	-	-	-	-	2	1	-	-	-	-	-	-	-	-	-	-	68
-	8	-	-	-	-	3	90	-	-	200	47	-	-	-	-	-	-	69
-	-	-	-	-	-	-	-	-	-	-	-	-	-	-	-	-	-	70
-	-	-	-	-	-	-	-	-	-	-	-	-	-	-	-	-	-	71
-	-	-	-	-	-	-	-	-	-	-	-	-	-	-	-	-	-	72
-	-	-	-	-	-	-	-	-	-	-	-	-	-	-	-	-	-	73
-	-	-	-	-	-	-	-	-	-	5	3	-	-	-	-	-	-	74
-	-	-	-	-	-	-	-	-	-	-	-	-	-	-	-	-	-	75
-	-	-	-	-	-	-	-	-	-	-	-	-	-	-	-	-	-	76
-	-	-	-	-	-	-	-	-	-	-	-	-	-	-	-	-	-	77
-	-	-	-	-	-	-	-	-	-	4	3	-	-	-	-	-	-	78
-	-	-	-	-	-	-	-	-	-	1	-	-	-	-	-	-	-	79
-	7	-	-	-	-	-	5	-	-	167	20	-	-	-	-	-	-	80
-	-	-	-	-	-	-	-	-	-	17	-	-	-	-	-	-	-	81
-	1	-	-	-	-	-	1	-	-	80	-	-	-	-	-	-	-	82
-	6	-	-	-	-	-	2	-	-	38	10	-	-	-	-	-	-	83
-	-	-	-	-	-	-	-	-	-	3	4	-	-	-	-	-	-	84
-	-	-	-	-	-	-	-	-	-	3	3	-	-	-	-	-	-	85
-	-	-	-	-	-	-	-	-	-	1	2	-	-	-	-	-	-	86
-	-	-	-	-	-	-	-	-	-	8	-	-	-	-	-	-	-	87
-	-	-	-	-	-	-	-	-	-	11	-	-	-	-	-	-	-	88
-	-	-	-	-	-	-	1	-	-	5	1	-	-	-	-	-	-	89
-	-	-	-	-	-	-	1	-	-	1	-	-	-	-	-	-	-	90
-	-	-	-	-	-	-	-	-	-	1	-	-	-	-	-	-	-	91
x	x	x	x	x	x	x	x	x	x	x	x	x	x	x	x	x	x	92
x	x	x	x	x	x	x	x	x	x	x	x	x	x	x	x	x	x	93
-	1	-	-	-	-	3	85	-	-	27	24	-	-	-	-	-	-	94
-	-	-	-	-	-	-	41	-	-	19	5	-	-	-	-	-	-	95
-	1	-	-	-	-	3	44	-	-	8	19	-	-	-	-	-	-	96
-	-	-	-	-	1	-	10	-	-	100	195	-	-	-	-	-	-	97
-	-	-	-	-	-	-	8	-	-	-	37	-	-	-	-	-	-	98
-	-	-	-	-	-	-	8	-	-	-	3	-	-	-	-	-	-	99
-	-	-	-	-	-	-	-	-	-	-	27	-	-	-	-	-	-	100
-	-	-	-	-	-	-	-	-	-	-	7	-	-	-	-	-	-	101
-	-	-	-	-	-	-	-	-	-	-	-	-	-	-	-	-	-	102
-	-	-	-	-	1	-	2	-	-	1	20	-	-	-	-	-	-	103
-	-	-	-	-	1	-	2	-	-	1	8	-	-	-	-	-	-	104
-	-	-	-	-	-	-	-	-	-	-	12	-	-	-	-	-	-	105
-	-	-	-	-	-	-	-	-	-	2	26	-	-	-	-	-	-	106
-	-	-	-	-	-	-	-	-	-	57	49	-	-	-	-	-	-	107
-	-	-	-	-	-	-	-	-	-	10	27	-	-	-	-	-	-	108
-	-	-	-	-	-	-	-	-	-	34	6	-	-	-	-	-	-	109
-	-	-	-	-	-	-	-	-	-	8	5	-	-	-	-	-	-	110
-	-	-	-	-	-	-	-	-	-	5	11	-	-	-	-	-	-	111
-	-	-	-	-	-	-	-	-	-	3	13	-	-	-	-	-	-	112
-	-	-	-	-	-	-	-	-	-	2	2	-	-	-	-	-	-	113
-	-	-	-	-	-	-	-	-	-	1	11	-	-	-	-	-	-	114
-	-	-	-	-	-	-	-	-	-	8	35	-	-	-	-	-	-	115
-	-	-	-	-	-	-	-	-	-	7	7	-	-	-	-	-	-	116
-	-	-	-	-	-	-	-	-	-	-	5	-	-	-	-	-	-	117
-	-	-	-	-	-	-	-	-	-	1	23	-	-	-	-	-	-	118
-	-	-	-	-	-	-	-	-	-	29	15	-	-	-	-	-	-	119

単位：経営体

市区町村 漁業地区	海面養殖（つづき）												番号
	ほたて が い 養 殖	かき類 殖	その他 の貝類 養殖	くるま び 殖	ほや類 殖	その他 の水産動物 類養殖	こんぶ 類養殖	わかめ 類養殖	のり類 殖	その他 の海藻 類養殖	真珠 養殖	真珠母 貝養殖	
1 総数	-	136	1	1	-	-	-	29	665	2	1	1	1
2 東シナ海区	-	33	1	1	-	-	-	29	661	2	1	1	2
3 筑前海区	-	33	1	1	-	-	-	29	3	2	1	1	3
4 有明海区	-	-	-	-	-	-	-	-	658	-	-	-	4
5 瀬戸内海区（豊前海区）	-	103	-	-	-	-	-	-	4	-	-	-	5
6 東シナ海区（筑前海区）	-	33	1	1	-	-	-	29	3	2	1	1	6
7 北九州市門司区計	-	-	-	-	-	-	-	-	-	-	-	-	7
8 旧門司	-	-	-	-	-	-	-	-	-	-	-	-	8
9 大里	-	-	-	-	-	-	-	-	-	-	-	-	9
10 北九州市小倉北区計	-	-	-	-	-	-	-	-	-	-	-	-	10
11 長浜	-	-	-	-	-	-	-	-	-	-	-	-	11
12 平松	-	-	-	-	-	-	-	-	-	-	-	-	12
13 馬島	-	-	-	-	-	-	-	-	-	-	-	-	13
14 藍島	-	-	-	-	-	-	-	-	-	-	-	-	14
15 北九州市戸畑区 戸畑	-	-	-	-	-	-	-	-	-	-	-	-	15
16 北九州市八幡東区 八幡東	x	x	x	x	x	x	x	x	x	x	x	x	16
17 北九州市八幡西区 八幡西	x	x	x	x	x	x	x	x	x	x	x	x	17
18 北九州市若松区計	-	1	-	-	-	-	-	-	-	-	-	-	18
19 若松	-	-	-	-	-	-	-	-	-	-	-	-	19
20 脇之浦	-	1	-	-	-	-	-	-	-	-	-	-	20
21 脇田	-	-	-	-	-	-	-	-	-	-	-	-	21
22 岩屋	-	-	-	-	-	-	-	-	-	-	-	-	22
23 芦屋町計	-	-	-	-	-	-	-	-	-	-	-	-	23
24 柏原	-	-	-	-	-	-	-	-	-	-	-	-	24
25 芦屋	-	-	-	-	-	-	-	-	-	-	-	-	25
26 岡垣町 波津	-	-	-	-	-	-	-	-	-	-	-	-	26
27 宗像市計	-	-	1	1	-	-	-	-	-	-	-	-	27
28 地島	-	-	-	-	-	-	-	-	-	-	-	-	28
29 鐘崎	-	-	1	1	-	-	-	-	-	-	-	-	29
30 神湊	-	-	-	-	-	-	-	-	-	-	-	-	30
31 大島	-	-	-	-	-	-	-	-	-	-	-	-	31
32 福津市計	-	-	-	-	-	-	-	-	-	-	-	-	32
33 津屋崎	-	-	-	-	-	-	-	-	-	-	-	-	33
34 福岡	-	-	-	-	-	-	-	-	-	-	-	-	34
35 古賀市 古賀	-	-	-	-	-	-	-	-	-	-	-	-	35
36 新宮町計	-	-	-	-	-	-	-	-	-	-	1	1	36
37 相島	-	-	-	-	-	-	-	-	-	-	1	1	37
38 新宮	-	-	-	-	-	-	-	-	-	-	-	-	38
39 福岡市東区計	-	4	-	-	-	-	-	18	1	-	-	-	39
40 弘	-	-	-	-	-	-	-	10	-	-	-	-	40
41 志賀島	-	4	-	-	-	-	-	5	1	-	-	-	41
42 奈多	-	-	-	-	-	-	-	-	-	-	-	-	42
43 箱崎	-	-	-	-	-	-	-	3	-	-	-	-	43
44 福岡市博多区 博多	x	x	x	x	x	x	x	x	x	x	x	x	44
45 福岡市中央区計	-	-	-	-	-	-	-	-	-	-	-	-	45
46 福岡	-	-	-	-	-	-	-	-	-	-	-	-	46
47 伊崎	-	-	-	-	-	-	-	-	-	-	-	-	47
48 福岡市南区 南	-	-	-	-	-	-	-	-	-	-	-	-	48
49 福岡市城南区 城南	-	-	-	-	-	-	-	-	-	-	-	-	49
50 福岡市早良区 早良	x	x	x	x	x	x	x	x	x	x	x	x	50
51 福岡市西区計	-	3	-	-	-	-	-	-	1	-	-	-	51
52 姪浜	-	-	-	-	-	-	-	-	1	-	-	-	52
53 浜崎今津	-	-	-	-	-	-	-	-	-	-	-	-	53
54 唐泊	-	1	-	-	-	-	-	-	-	-	-	-	54
55 西浦	-	-	-	-	-	-	-	-	-	-	-	-	55
56 能古	-	2	-	-	-	-	-	-	-	-	-	-	56
57 玄界島	-	-	-	-	-	-	-	-	-	-	-	-	57
58 小呂島	-	-	-	-	-	-	-	-	-	-	-	-	58

単位：経営体

市区町村 漁業地区	海面養殖（つづき）												番号
	ほたて が い 養 殖	かき類 養 殖	その他 の 貝 類 養 殖	くるま び 養 殖	ほや類 養 殖	その他 の 水 産 動 物 類 養 殖	こんぶ 類 養 殖	わかめ 類 養 殖	のり類 養 殖	その他 の 海 藻 類 養 殖	真珠 養 殖	真珠母 貝 養 殖	
59 糸島市計	-	24	-	-	-	-	-	11	1	2	-	-	59
60 野 北	-	1	-	-	-	-	-	-	-	-	-	-	60
61 船 越	-	3	-	-	-	-	-	-	-	-	-	-	61
62 岐志新町	-	13	-	-	-	-	-	-	-	-	-	-	62
63 芥 屋	-	-	-	-	-	-	-	-	-	1	-	-	63
64 姫 島	-	-	-	-	-	-	-	-	-	-	-	-	64
65 加布里	-	2	-	-	-	-	-	-	-	-	-	-	65
66 深 江	-	1	-	-	-	-	-	3	-	1	-	-	66
67 福 吉	-	4	-	-	-	-	-	8	-	-	-	-	67
68 その他地域	-	-	-	-	-	-	-	-	1	-	-	-	68
69 東シナ海区（有明海区）	-	-	-	-	-	-	-	-	658	-	-	-	69
70 久留米市計	-	-	-	-	-	-	-	-	-	-	-	-	70
71 筑 邦	-	-	-	-	-	-	-	-	-	-	-	-	71
72 三 漕	-	-	-	-	-	-	-	-	-	-	-	-	72
73 城 島	-	-	-	-	-	-	-	-	-	-	-	-	73
74 大川市計	-	-	-	-	-	-	-	-	73	-	-	-	74
75 三又青木	-	-	-	-	-	-	-	-	-	-	-	-	75
76 大 川	-	-	-	-	-	-	-	-	14	-	-	-	76
77 上新田	-	-	-	-	-	-	-	-	22	-	-	-	77
78 川 口	-	-	-	-	-	-	-	-	17	-	-	-	78
79 大野島	-	-	-	-	-	-	-	-	20	-	-	-	79
80 柳川市計	-	-	-	-	-	-	-	-	503	-	-	-	80
81 久間田	-	-	-	-	-	-	-	-	10	-	-	-	81
82 浜 武	-	-	-	-	-	-	-	-	58	-	-	-	82
83 沖 端	-	-	-	-	-	-	-	-	76	-	-	-	83
84 西宮永	-	-	-	-	-	-	-	-	27	-	-	-	84
85 東宮永	-	-	-	-	-	-	-	-	8	-	-	-	85
86 両 開	-	-	-	-	-	-	-	-	71	-	-	-	86
87 有 明	-	-	-	-	-	-	-	-	30	-	-	-	87
88 皿垣開	-	-	-	-	-	-	-	-	32	-	-	-	88
89 大 和	-	-	-	-	-	-	-	-	190	-	-	-	89
90 その他地域	-	-	-	-	-	-	-	-	1	-	-	-	90
91 みやま市計	-	-	-	-	-	-	-	-	38	-	-	-	91
92 瀬 高	x	x	x	x	x	x	x	x	x	x	x	x	92
93 高 田	x	x	x	x	x	x	x	x	x	x	x	x	93
94 大牟田市計	-	-	-	-	-	-	-	-	44	-	-	-	94
95 大牟田北	-	-	-	-	-	-	-	-	34	-	-	-	95
96 大牟田南	-	-	-	-	-	-	-	-	10	-	-	-	96
97 瀬戸内海区（豊前海区）	-	103	-	-	-	-	-	-	4	-	-	-	97
98 北九州市門司区計	-	35	-	-	-	-	-	-	-	-	-	-	98
99 田野浦	-	-	-	-	-	-	-	-	-	-	-	-	99
100 柄杓田	-	5	-	-	-	-	-	-	-	-	-	-	100
101 今 津	-	-	-	-	-	-	-	-	-	-	-	-	101
102 恒 見	-	30	-	-	-	-	-	-	-	-	-	-	102
103 北九州市小倉南区計	-	27	-	-	-	-	-	-	-	-	-	-	103
104 吉 田	-	10	-	-	-	-	-	-	-	-	-	-	104
105 曾 根	-	17	-	-	-	-	-	-	-	-	-	-	105
106 苅田町 苅 田	-	12	-	-	-	-	-	-	-	-	-	-	106
107 行橋市計	-	16	-	-	-	-	-	-	4	-	-	-	107
108 蓑 島	-	6	-	-	-	-	-	-	4	-	-	-	108
109 沓 尾	-	-	-	-	-	-	-	-	-	-	-	-	109
110 長 井	-	-	-	-	-	-	-	-	-	-	-	-	110
111 稲 童	-	10	-	-	-	-	-	-	-	-	-	-	111
112 築上町計	-	1	-	-	-	-	-	-	-	-	-	-	112
113 西八田	-	-	-	-	-	-	-	-	-	-	-	-	113
114 椎 田	-	1	-	-	-	-	-	-	-	-	-	-	114
115 豊前市計	-	10	-	-	-	-	-	-	-	-	-	-	115
116 松江浦	-	1	-	-	-	-	-	-	-	-	-	-	116
117 八 屋	-	2	-	-	-	-	-	-	-	-	-	-	117
118 宇 島	-	7	-	-	-	-	-	-	-	-	-	-	118
119 吉富町 吉 富	-	2	-	-	-	-	-	-	-	-	-	-	119

## 2 漁業経営体統計

## (3) 経営組織別経営体数

## (4) 漁獲販売金額別経営体数

単位：経営体

市区町村 漁業地区	計	個人 経営体	団体経営体					計	販売 金額 なし	100万円 未満	100～ 300万円	300～ 500万円	500～ 800万円
			会社	漁業 協同 組合	漁業 生産 組合	共同 経営	その他						
1 総数	2 734	2 623	19	6	-	85	1	2 734	5	655	630	344	241
2 東シナ海区	2 332	2 238	18	5	-	70	1	2 332	5	482	489	303	211
3 筑前海区	1 364	1 292	18	5	-	48	1	1 364	2	305	408	268	175
4 有明海区	968	946	-	-	-	22	-	968	3	177	81	35	36
5 瀬戸内海区(豊前海区)	402	385	1	1	-	15	-	402	-	173	141	41	30
6 東シナ海区(筑前海区)	1 364	1 292	18	5	-	48	1	1 364	2	305	408	268	175
7 北九州市門司区計	37	37	-	-	-	-	-	37	-	33	3	-	-
8 旧門司	19	19	-	-	-	-	-	19	-	18	1	-	-
9 大里	18	18	-	-	-	-	-	18	-	15	2	-	-
10 北九州市小倉北区計	136	132	2	-	-	2	-	136	-	46	39	30	11
11 長浜	28	28	-	-	-	-	-	28	-	20	7	1	-
12 平松	34	34	-	-	-	-	-	34	-	13	11	8	2
13 馬島	11	10	1	-	-	-	-	11	-	-	8	3	-
14 藍島	63	60	1	-	-	2	-	63	-	13	13	18	9
15 北九州市戸畑区 戸畑	19	19	-	-	-	-	-	19	-	12	4	3	-
16 北九州市八幡東区 八幡東	3	x	x	x	x	x	x	3	x	x	x	x	x
17 北九州市八幡西区 八幡西	1	x	x	x	x	x	x	1	x	x	x	x	x
18 北九州市若松区計	107	99	7	1	-	-	-	107	-	26	46	22	8
19 若松	13	10	3	-	-	-	-	13	-	7	6	-	-
20 脇之浦	32	28	4	-	-	-	-	32	-	11	17	3	1
21 脇田	40	40	-	-	-	-	-	40	-	3	13	17	6
22 岩屋	22	21	-	1	-	-	-	22	-	5	10	2	1
23 芦屋町計	53	51	-	-	-	2	-	53	-	8	20	14	8
24 柏原	32	30	-	-	-	2	-	32	-	8	16	5	3
25 芦屋	21	21	-	-	-	-	-	21	-	-	4	9	5
26 岡垣町 波津	25	25	-	-	-	-	-	25	-	7	11	3	1
27 宗像市計	288	281	4	1	-	1	1	288	2	48	77	58	53
28 地島	31	30	-	1	-	-	-	31	-	3	9	8	8
29 鐘崎	141	137	3	-	-	-	1	141	-	10	28	27	36
30 神湊	25	25	-	-	-	-	-	25	-	11	7	2	2
31 大島	91	89	1	-	-	1	-	91	2	24	33	21	7
32 福津市計	35	35	-	-	-	-	-	35	-	9	5	7	8
33 津屋崎	26	26	-	-	-	-	-	26	-	8	5	4	6
34 福岡 福岡	9	9	-	-	-	-	-	9	-	1	-	3	2
35 古賀市 古賀	-	-	-	-	-	-	-	-	-	-	-	-	-
36 新宮町計	45	44	1	-	-	-	-	45	-	6	11	18	2
37 相島	41	40	1	-	-	-	-	41	-	4	10	17	2
38 新宮	4	4	-	-	-	-	-	4	-	2	1	1	-
39 福岡市東区計	100	95	-	1	-	4	-	100	-	28	54	15	2
40 弘	32	28	-	-	-	4	-	32	-	13	18	1	-
41 志賀島	46	45	-	1	-	-	-	46	-	11	20	12	2
42 奈多	13	13	-	-	-	-	-	13	-	-	11	2	-
43 箱崎	9	9	-	-	-	-	-	9	-	4	5	-	-
44 福岡市博多区 博多	2	x	x	x	x	x	x	2	x	x	x	x	x
45 福岡市中央区計	32	26	2	-	-	4	-	32	-	4	4	7	8
46 福岡 福岡	6	4	2	-	-	-	-	6	-	2	-	1	-
47 伊崎	26	22	-	-	-	4	-	26	-	2	4	6	8
48 福岡市南区 南	-	-	-	-	-	-	-	-	-	-	-	-	-
49 福岡市城南区 城南	-	-	-	-	-	-	-	-	-	-	-	-	-
50 福岡市早良区 早良	2	x	x	x	x	x	x	2	x	x	x	x	x
51 福岡市西区計	201	187	-	1	-	13	-	201	-	32	62	47	30
52 姪浜	49	48	-	-	-	1	-	49	-	9	20	9	8
53 浜崎今津	5	5	-	-	-	-	-	5	-	2	3	-	-
54 唐泊	15	11	-	1	-	3	-	15	-	2	4	-	4
55 西浦	30	22	-	-	-	8	-	30	-	5	3	6	6
56 能古	16	16	-	-	-	-	-	16	-	5	11	-	-
57 玄界島	70	70	-	-	-	-	-	70	-	7	16	27	9
58 小呂島	16	15	-	-	-	1	-	16	-	2	5	5	3

## (5) 営んだ漁業種類数別経営体数

単位：経営体

単位：経営体

800～ 1,000 万円	1,000～ 1,500 万円	1,500～ 2,000 万円	2,000～ 5,000 万円	5,000 万円～ 1億円	1～ 2億円	2～ 5億円	5～ 10億円	10億円 以上	計	1 種類	2 種類	3 種類	4 種類	5 種類	6 種類	7 種類 以上	番 号
93	164	194	379	21	6	1	-	1	2 734	1 374	757	341	179	63	13	7	1
83	160	194	376	21	6	1	-	1	2 332	1 211	619	269	157	59	10	7	2
49	63	25	46	15	6	1	-	1	1 364	405	481	253	151	57	10	7	3
34	97	169	330	6	-	-	-	-	968	806	138	16	6	2	0	0	4
10	4	-	3	-	-	-	-	-	402	163	138	72	22	4	3	-	5
49	63	25	46	15	6	1	-	1	1 364	405	481	253	151	57	10	7	6
1	-	-	-	-	-	-	-	-	37	23	11	3	-	-	-	-	7
-	-	-	-	-	-	-	-	-	19	13	6	-	-	-	-	-	8
1	-	-	-	-	-	-	-	-	18	10	5	3	-	-	-	-	9
5	5	-	-	-	-	-	-	-	136	32	32	30	28	12	2	-	10
-	-	-	-	-	-	-	-	-	28	11	5	4	7	1	-	-	11
-	-	-	-	-	-	-	-	-	34	14	14	5	1	-	-	-	12
-	-	-	-	-	-	-	-	-	11	1	1	-	7	2	-	-	13
5	5	-	-	-	-	-	-	-	63	6	12	21	13	9	2	-	14
-	-	-	-	-	-	-	-	-	19	-	5	7	7	-	-	-	15
x	x	x	x	x	x	x	x	x	3	x	x	x	x	x	x	x	16
x	x	x	x	x	x	x	x	x	1	x	x	x	x	x	x	x	17
2	3	-	-	-	-	-	-	-	107	27	29	24	19	7	1	-	18
-	-	-	-	-	-	-	-	-	13	5	4	4	-	-	-	-	19
-	-	-	-	-	-	-	-	-	32	12	5	2	8	4	1	-	20
1	-	-	-	-	-	-	-	-	40	8	9	10	11	2	-	-	21
1	3	-	-	-	-	-	-	-	22	2	11	8	-	1	-	-	22
1	2	-	-	-	-	-	-	-	53	9	30	8	4	2	-	-	23
-	-	-	-	-	-	-	-	-	32	9	12	6	4	1	-	-	24
1	2	-	-	-	-	-	-	-	21	-	18	2	-	1	-	-	25
1	1	1	-	-	-	-	-	-	25	-	9	7	5	4	-	-	26
15	17	7	6	-	5	-	-	-	288	62	124	69	26	7	-	-	27
2	-	-	1	-	-	-	-	-	31	1	9	14	5	2	-	-	28
11	15	6	5	-	3	-	-	-	141	45	76	15	5	-	-	-	29
1	1	1	-	-	-	-	-	-	25	2	5	10	6	2	-	-	30
1	1	-	-	-	2	-	-	-	91	14	34	30	10	3	-	-	31
-	3	2	1	-	-	-	-	-	35	11	16	4	4	-	-	-	32
-	-	2	1	-	-	-	-	-	26	7	11	4	4	-	-	-	33
-	3	-	-	-	-	-	-	-	9	4	5	-	-	-	-	-	34
-	-	-	-	-	-	-	-	-	-	-	-	-	-	-	-	-	35
4	3	-	-	-	1	-	-	-	45	6	15	6	10	8	-	-	36
4	3	-	-	-	1	-	-	-	41	4	13	6	10	8	-	-	37
-	-	-	-	-	-	-	-	-	4	2	2	-	-	-	-	-	38
-	-	-	-	1	-	-	-	-	100	31	44	12	5	5	1	2	39
-	-	-	-	-	-	-	-	-	32	8	4	7	5	5	1	2	40
-	-	-	-	1	-	-	-	-	46	14	27	5	-	-	-	-	41
-	-	-	-	-	-	-	-	-	13	4	9	-	-	-	-	-	42
-	-	-	-	-	-	-	-	-	9	5	4	-	-	-	-	-	43
x	x	x	x	x	x	x	x	x	2	x	x	x	x	x	x	x	44
4	3	-	1	-	-	-	-	1	32	9	12	6	3	2	-	-	45
1	1	-	-	-	-	-	-	1	6	5	-	-	-	1	-	-	46
3	2	-	1	-	-	-	-	-	26	4	12	6	3	1	-	-	47
-	-	-	-	-	-	-	-	-	-	-	-	-	-	-	-	-	48
-	-	-	-	-	-	-	-	-	-	-	-	-	-	-	-	-	49
x	x	x	x	x	x	x	x	x	2	x	x	x	x	x	x	x	50
3	5	2	9	10	-	1	-	-	201	81	61	35	20	4	-	-	51
-	2	-	-	1	-	-	-	-	49	39	9	-	-	1	-	-	52
-	-	-	-	-	-	-	-	-	5	1	3	1	-	-	-	-	53
1	-	-	2	2	-	-	-	-	15	7	7	-	-	1	-	-	54
2	-	-	1	7	-	-	-	-	30	10	8	7	5	-	-	-	55
-	-	-	-	-	-	-	-	-	16	4	5	6	1	-	-	-	56
-	3	2	6	-	-	-	-	-	70	15	23	18	12	2	-	-	57
-	-	-	-	-	-	1	-	-	16	5	6	3	2	-	-	-	58

## 2 漁業経営体統計

## (3) 経営組織別経営体数

## (4) 漁獲販売金額別経営体数

単位：経営体

市区町村 漁業地区	計	個人 経営体	団体経営体					計	販売 金額 なし	100万円 未満	100～ 300万円	300～ 500万円	500～ 800万円
			会社	漁業 協同 組合	漁業 生産 組合	共同 経営	その他						
59 糸島市計	278	254	1	1	-	22	-	278	-	41	70	44	44
60 野北	42	41	-	-	-	1	-	42	-	12	13	3	8
61 船越	65	52	1	-	-	12	-	65	-	4	15	15	9
62 岐志新町	21	19	-	-	-	2	-	21	-	2	2	2	4
63 芥屋	34	33	-	-	-	1	-	34	-	13	13	5	1
64 姫島	27	26	-	1	-	-	-	27	-	1	7	1	7
65 加布里	16	16	-	-	-	-	-	16	-	2	7	3	2
66 深江	11	11	-	-	-	-	-	11	-	4	2	3	1
67 福吉	58	52	-	-	-	6	-	58	-	1	9	12	12
68 その他地域	4	4	-	-	-	-	-	4	-	2	2	-	-
69 東シナ海区(有明海区)	968	946	-	-	-	22	-	968	3	177	81	35	36
70 久留米市計	-	-	-	-	-	-	-	-	-	-	-	-	-
71 筑邦	-	-	-	-	-	-	-	-	-	-	-	-	-
72 三潴	-	-	-	-	-	-	-	-	-	-	-	-	-
73 城島	-	-	-	-	-	-	-	-	-	-	-	-	-
74 大川市計	97	97	-	-	-	-	-	97	1	8	7	5	2
75 三又青木	-	-	-	-	-	-	-	-	-	-	-	-	-
76 大川	18	18	-	-	-	-	-	18	1	2	1	-	-
77 上新田	30	30	-	-	-	-	-	30	-	3	4	-	1
78 川口	26	26	-	-	-	-	-	26	-	2	2	4	-
79 大野島	23	23	-	-	-	-	-	23	-	1	-	1	1
80 柳川市計	694	672	-	-	-	22	-	694	2	86	68	26	23
81 久間田	28	28	-	-	-	-	-	28	-	8	10	-	-
82 浜武	136	136	-	-	-	-	-	136	-	42	34	3	-
83 沖端	135	135	-	-	-	-	-	135	-	10	18	17	15
84 西宮永	30	30	-	-	-	-	-	30	-	-	-	4	3
85 東宮永	12	12	-	-	-	-	-	12	-	2	1	1	-
86 両開	74	74	-	-	-	-	-	74	1	1	2	-	3
87 有明	38	38	-	-	-	-	-	38	-	8	-	-	-
88 皿垣開	43	42	-	-	-	1	-	43	-	10	1	-	-
89 大和	195	174	-	-	-	21	-	195	1	3	2	1	2
90 その他地域	3	3	-	-	-	-	-	3	-	2	-	-	-
91 みやま市計	39	39	-	-	-	-	-	39	-	-	1	-	2
92 瀬高	1	x	x	x	x	x	x	1	x	x	x	x	x
93 高田	38	x	x	x	x	x	x	38	x	x	x	x	x
94 大牟田市計	138	138	-	-	-	-	-	138	-	83	5	4	9
95 大牟田北	80	80	-	-	-	-	-	80	-	44	2	-	7
96 大牟田南	58	58	-	-	-	-	-	58	-	39	3	4	2
97 瀬戸内海区(豊前海区)	402	385	1	1	-	15	-	402	-	173	141	41	30
98 北九州市門司区計	78	70	-	-	-	8	-	78	-	16	30	11	9
99 田野浦	9	9	-	-	-	-	-	9	-	8	1	-	-
100 柄杓田	31	31	-	-	-	-	-	31	-	5	19	5	1
101 今津	8	8	-	-	-	-	-	8	-	3	5	-	-
102 恒見	30	22	-	-	-	8	-	30	-	-	5	6	8
103 北九州市小倉南区計	36	36	-	-	-	-	-	36	-	15	13	5	1
104 吉田	15	15	-	-	-	-	-	15	-	9	4	2	-
105 曾根	21	21	-	-	-	-	-	21	-	6	9	3	1
106 苅田町 苅田	32	32	-	-	-	-	-	32	-	22	9	-	1
107 行橋市計	135	131	1	-	-	3	-	135	-	69	39	11	13
108 蓑島	58	55	1	-	-	2	-	58	-	21	26	3	6
109 沓尾	52	52	-	-	-	-	-	52	-	37	7	6	2
110 長井	8	8	-	-	-	-	-	8	-	6	-	-	1
111 稲童	17	16	-	-	-	1	-	17	-	5	6	2	4
112 築上町計	15	14	-	-	-	1	-	15	-	6	4	3	2
113 西八田	3	3	-	-	-	-	-	3	-	-	2	-	1
114 椎田	12	11	-	-	-	1	-	12	-	6	2	3	1
115 豊前市計	66	62	-	1	-	3	-	66	-	17	34	11	4
116 松江浦	7	7	-	-	-	-	-	7	-	5	-	2	-
117 八屋	8	6	-	1	-	1	-	8	-	4	4	-	-
118 宇島	51	49	-	-	-	2	-	51	-	8	30	9	4
119 吉富町 吉富	40	40	-	-	-	-	-	40	-	28	12	-	-

## (5) 営んだ漁業種類数別経営体数

単位：経営体

単位：経営体

800～ 1,000 万円	1,000～ 1,500 万円	1,500～ 2,000 万円	2,000～ 5,000 万円	5,000 万円～ 1億円	1～ 2億円	2～ 5億円	5～ 10億円	10億円 以上	計	1 種類	2 種類	3 種類	4 種類	5 種類	6 種類	7 種類 以上	番 号
13	21	13	29	3	-	-	-	-	278	111	91	39	20	6	6	5	59
4	1	-	1	-	-	-	-	-	42	18	16	7	1	-	-	-	60
1	3	6	11	1	-	-	-	-	65	32	21	7	5	-	-	-	61
1	3	2	5	-	-	-	-	-	21	8	8	4	1	-	-	-	62
-	2	-	-	-	-	-	-	-	34	20	13	1	-	-	-	-	63
2	6	2	1	-	-	-	-	-	27	1	3	5	7	3	4	4	64
-	1	1	-	-	-	-	-	-	16	5	6	3	2	-	-	-	65
1	-	-	-	-	-	-	-	-	11	4	4	-	-	1	2	-	66
4	5	2	11	2	-	-	-	-	58	19	20	12	4	2	-	1	67
-	-	-	-	-	-	-	-	-	4	4	-	-	-	-	-	-	68
<b>34</b>	<b>97</b>	<b>169</b>	<b>330</b>	<b>6</b>	-	-	-	-	<b>968</b>	<b>806</b>	<b>138</b>	<b>16</b>	<b>6</b>	<b>2</b>	-	-	69
-	-	-	-	-	-	-	-	-	-	-	-	-	-	-	-	-	70
-	-	-	-	-	-	-	-	-	-	-	-	-	-	-	-	-	71
-	-	-	-	-	-	-	-	-	-	-	-	-	-	-	-	-	72
-	-	-	-	-	-	-	-	-	-	-	-	-	-	-	-	-	73
1	6	10	57	-	-	-	-	-	97	91	5	1	-	-	-	-	74
-	-	-	-	-	-	-	-	-	-	-	-	-	-	-	-	-	75
-	1	2	11	-	-	-	-	-	18	18	-	-	-	-	-	-	76
-	2	4	16	-	-	-	-	-	30	29	1	-	-	-	-	-	77
1	-	1	16	-	-	-	-	-	26	21	4	1	-	-	-	-	78
-	3	3	14	-	-	-	-	-	23	23	-	-	-	-	-	-	79
25	66	136	256	6	-	-	-	-	694	594	94	6	-	-	-	-	80
-	-	2	8	-	-	-	-	-	28	23	5	-	-	-	-	-	81
1	2	16	38	-	-	-	-	-	136	103	31	2	-	-	-	-	82
12	23	21	19	-	-	-	-	-	135	92	41	2	-	-	-	-	83
2	7	6	8	-	-	-	-	-	30	19	10	1	-	-	-	-	84
-	-	4	4	-	-	-	-	-	12	8	4	-	-	-	-	-	85
6	10	19	32	-	-	-	-	-	74	73	1	-	-	-	-	-	86
-	1	4	25	-	-	-	-	-	38	37	1	-	-	-	-	-	87
1	10	8	13	-	-	-	-	-	43	42	1	-	-	-	-	-	88
3	12	56	109	6	-	-	-	-	195	194	-	1	-	-	-	-	89
-	1	-	-	-	-	-	-	-	3	3	-	-	-	-	-	-	90
3	7	13	13	-	-	-	-	-	39	39	-	-	-	-	-	-	91
x	x	x	x	x	x	x	x	x	1	x	x	x	x	x	x	x	92
x	x	x	x	x	x	x	x	x	38	x	x	x	x	x	x	x	93
5	18	10	4	-	-	-	-	-	138	82	39	9	6	2	-	-	94
4	12	8	3	-	-	-	-	-	80	57	20	2	1	-	-	-	95
1	6	2	1	-	-	-	-	-	58	25	19	7	5	2	-	-	96
<b>10</b>	<b>4</b>	<b>-</b>	<b>3</b>	<b>-</b>	<b>-</b>	<b>-</b>	<b>-</b>	<b>-</b>	<b>402</b>	<b>163</b>	<b>138</b>	<b>72</b>	<b>22</b>	<b>4</b>	<b>3</b>	<b>-</b>	97
7	4	-	1	-	-	-	-	-	78	31	41	6	-	-	-	-	98
-	-	-	-	-	-	-	-	-	9	6	3	-	-	-	-	-	99
-	1	-	-	-	-	-	-	-	31	9	18	4	-	-	-	-	100
-	-	-	-	-	-	-	-	-	8	1	5	2	-	-	-	-	101
7	3	-	1	-	-	-	-	-	30	15	15	-	-	-	-	-	102
2	-	-	-	-	-	-	-	-	36	18	12	4	2	-	-	-	103
-	-	-	-	-	-	-	-	-	15	7	7	-	1	-	-	-	104
2	-	-	-	-	-	-	-	-	21	11	5	4	1	-	-	-	105
-	-	-	-	-	-	-	-	-	32	7	11	8	6	-	-	-	106
1	-	-	2	-	-	-	-	-	135	62	35	28	5	2	3	-	107
-	-	-	2	-	-	-	-	-	58	20	18	15	3	2	-	-	108
-	-	-	-	-	-	-	-	-	52	37	11	4	-	-	-	-	109
1	-	-	-	-	-	-	-	-	8	2	2	2	-	-	2	-	110
-	-	-	-	-	-	-	-	-	17	3	4	7	2	-	1	-	111
-	-	-	-	-	-	-	-	-	15	3	8	4	-	-	-	-	112
-	-	-	-	-	-	-	-	-	3	1	-	2	-	-	-	-	113
-	-	-	-	-	-	-	-	-	12	2	8	2	-	-	-	-	114
-	-	-	-	-	-	-	-	-	66	22	23	14	7	-	-	-	115
-	-	-	-	-	-	-	-	-	7	-	2	3	2	-	-	-	116
-	-	-	-	-	-	-	-	-	8	3	3	2	-	-	-	-	117
-	-	-	-	-	-	-	-	-	51	19	18	9	5	-	-	-	118
-	-	-	-	-	-	-	-	-	40	20	8	8	2	2	-	-	119

3 個人漁業経営体統計  
(1) 自営漁業の専兼業別経営体数

単位：経営体

市区町村 漁業地区	計	専業 (自営漁業のみ)	兼業							番号	
			自営漁業が主(第1種兼業)				自営漁業が従(第2種兼業)				
			小計	自営漁業と共同経営のみ	その他	うち、自営漁業従事者は漁業のみ	小計	自営漁業と共同経営のみ	その他		うち、自営漁業従事者は漁業のみ
1 総数	2 623	1 167	1 130	-	1 130	273	326	-	326	119	1
2 東シナ海区	2 238	964	1 013	-	1 013	244	261	-	261	98	2
3 筑前海区	1 292	510	608	-	608	213	174	-	174	90	3
4 有明海区	946	454	405	-	405	31	87	-	87	8	4
5 瀬戸内海区(豊前海区)	385	203	117	-	117	29	65	-	65	21	5
6 東シナ海区(筑前海区)	1 292	510	608	-	608	213	174	-	174	90	6
7 北九州市門司区計	37	8	21	-	21	1	8	-	8	-	7
8 旧門司	19	3	14	-	14	1	2	-	2	-	8
9 大里	18	5	7	-	7	-	6	-	6	-	9
10 北九州市小倉北区計	132	22	100	-	100	1	10	-	10	2	10
11 長浜	28	2	22	-	22	-	4	-	4	1	11
12 平松	34	2	29	-	29	-	3	-	3	-	12
13 馬島	10	3	7	-	7	-	-	-	-	-	13
14 藍島	60	15	42	-	42	1	3	-	3	1	14
15 北九州市戸畑区 戸畑	19	-	16	-	16	-	3	-	3	-	15
16 北九州市八幡東区 八幡東	x	x	x	x	x	x	x	x	x	x	16
17 北九州市八幡西区 八幡西	x	x	x	x	x	x	x	x	x	x	17
18 北九州市若松区計	99	33	63	-	63	-	3	-	3	-	18
19 若松	10	-	8	-	8	-	2	-	2	-	19
20 脇之浦	28	2	26	-	26	-	-	-	-	-	20
21 脇田	40	27	13	-	13	-	-	-	-	-	21
22 岩屋	21	4	16	-	16	-	1	-	1	-	22
23 芦屋町計	51	15	29	-	29	6	7	-	7	5	23
24 柏原	30	9	14	-	14	5	7	-	7	5	24
25 芦屋	21	6	15	-	15	1	-	-	-	-	25
26 岡垣町 波津	25	12	12	-	12	4	1	-	1	-	26
27 宗像市計	281	142	96	-	96	44	43	-	43	22	27
28 地島	30	2	28	-	28	2	-	-	-	-	28
29 鐘崎	137	93	34	-	34	33	10	-	10	5	29
30 神湊	25	12	9	-	9	1	4	-	4	1	30
31 大島	89	35	25	-	25	8	29	-	29	16	31
32 福津市計	35	26	5	-	5	-	4	-	4	-	32
33 津屋崎	26	19	4	-	4	-	3	-	3	-	33
34 福間	9	7	1	-	1	-	1	-	1	-	34
35 古賀市 古賀	-	-	-	-	-	-	-	-	-	-	35
36 新宮町計	44	15	26	-	26	5	3	-	3	1	36
37 相島	40	12	25	-	25	5	3	-	3	1	37
38 新宮	4	3	1	-	1	-	-	-	-	-	38
39 福岡市東区計	95	48	35	-	35	23	12	-	12	12	39
40 弘	28	7	10	-	10	6	11	-	11	11	40
41 志賀島	45	29	16	-	16	16	-	-	-	-	41
42 奈多	13	12	1	-	1	1	-	-	-	-	42
43 箱崎	9	-	8	-	8	-	1	-	1	1	43
44 福岡市博多区 博多	x	x	x	x	x	x	x	x	x	x	44
45 福岡市中央区計	26	17	7	-	7	4	2	-	2	-	45
46 福岡	4	1	1	-	1	1	2	-	2	-	46
47 伊崎	22	16	6	-	6	3	-	-	-	-	47
48 福岡市南区 南	-	-	-	-	-	-	-	-	-	-	48
49 福岡市城南区 城南	-	-	-	-	-	-	-	-	-	-	49
50 福岡市早良区 早良	x	x	x	x	x	x	x	x	x	x	50
51 福岡市西区計	187	63	91	-	91	80	33	-	33	24	51
52 姪浜	48	18	6	-	6	4	24	-	24	20	52
53 浜崎今津	5	2	3	-	3	1	-	-	-	-	53
54 唐泊	11	-	9	-	9	9	2	-	2	2	54
55 西浦	22	3	19	-	19	19	-	-	-	-	55
56 能古	16	8	6	-	6	-	2	-	2	-	56
57 玄界島	70	28	38	-	38	37	4	-	4	1	57
58 小呂島	15	4	10	-	10	10	1	-	1	1	58



3 個人漁業経営体統計  
(1) 自営漁業の専兼業別経営体数

単位：経営体

市区町村 漁業地区	計	専業 (自営漁業のみ)	兼業								番号
			自営漁業が主(第1種兼業)				自営漁業が従(第2種兼業)				
			小計	自営漁業と共同経営のみ	その他	うち、自営漁業従事者は漁業のみ	小計	自営漁業と共同経営のみ	その他	うち、自営漁業従事者は漁業のみ	
59 糸島市計	254	107	104	-	104	45	43	-	43	24	59
60 野北	41	29	7	-	7	2	5	-	5	5	60
61 船越	52	15	33	-	33	22	4	-	4	1	61
62 岐志新町	19	7	10	-	10	4	2	-	2	-	62
63 芥屋	33	15	11	-	11	2	7	-	7	-	63
64 姫島	26	3	19	-	19	1	4	-	4	1	64
65 加布里	16	9	6	-	6	5	1	-	1	-	65
66 深江	11	6	5	-	5	-	-	-	-	-	66
67 福吉	52	23	10	-	10	6	19	-	19	17	67
68 その他地域	4	-	3	-	3	3	1	-	1	-	68
69 東シナ海区(有明海区)	946	454	405	-	405	31	87	-	87	8	69
70 久留米市計	-	-	-	-	-	-	-	-	-	-	70
71 筑邦	-	-	-	-	-	-	-	-	-	-	71
72 三漕	-	-	-	-	-	-	-	-	-	-	72
73 城島	-	-	-	-	-	-	-	-	-	-	73
74 大川市計	97	74	19	-	19	3	4	-	4	2	74
75 三又青木	-	-	-	-	-	-	-	-	-	-	75
76 大川	18	16	-	-	-	-	2	-	2	1	76
77 上新田	30	30	-	-	-	-	-	-	-	-	77
78 川口	26	17	8	-	8	2	1	-	1	-	78
79 大野島	23	11	11	-	11	1	1	-	1	1	79
80 柳川市計	672	335	294	-	294	16	43	-	43	4	80
81 久間田	28	10	12	-	12	-	6	-	6	-	81
82 浜武	136	26	86	-	86	6	24	-	24	1	82
83 沖端	135	92	38	-	38	1	5	-	5	1	83
84 西宮永	30	9	21	-	21	-	-	-	-	-	84
85 東宮永	12	5	6	-	6	-	1	-	1	-	85
86 両開	74	9	62	-	62	-	3	-	3	-	86
87 有明	38	28	9	-	9	1	1	-	1	1	87
88 皿垣開	42	17	23	-	23	1	2	-	2	-	88
89 大和	174	136	37	-	37	7	1	-	1	1	89
90 その他地域	3	3	-	-	-	-	-	-	-	-	90
91 みやま市計	39	-	39	-	39	-	-	-	-	-	91
92 瀬高	x	x	x	x	x	x	x	x	x	x	92
93 高田	x	x	x	x	x	x	x	x	x	x	93
94 大牟田市計	138	45	53	-	53	12	40	-	40	2	94
95 大牟田北	80	26	33	-	33	7	21	-	21	1	95
96 大牟田南	58	19	20	-	20	5	19	-	19	1	96
97 瀬戸内海区(豊前海区)	385	203	117	-	117	29	65	-	65	21	97
98 北九州市門司区計	70	25	23	-	23	4	22	-	22	15	98
99 田野浦	9	3	1	-	1	-	5	-	5	-	99
100 柄杓田	31	10	19	-	19	2	2	-	2	1	100
101 今津	8	7	1	-	1	-	-	-	-	-	101
102 恒見	22	5	2	-	2	2	15	-	15	14	102
103 北九州市小倉南区計	36	10	11	-	11	1	15	-	15	1	103
104 吉田	15	1	3	-	3	-	11	-	11	-	104
105 曾根	21	9	8	-	8	1	4	-	4	1	105
106 苅田町 苅田	32	5	24	-	24	-	3	-	3	1	106
107 行橋市計	131	82	30	-	30	12	19	-	19	4	107
108 蓑島	55	32	17	-	17	4	6	-	6	4	108
109 沓尾	52	44	1	-	1	-	7	-	7	-	109
110 長井	8	3	-	-	-	-	5	-	5	-	110
111 稲童	16	3	12	-	12	8	1	-	1	-	111
112 築上町計	14	10	2	-	2	2	2	-	2	-	112
113 西八田	3	2	-	-	-	-	1	-	1	-	113
114 椎田	11	8	2	-	2	2	1	-	1	-	114
115 豊前市計	62	42	18	-	18	10	2	-	2	-	115
116 松江浦	7	3	3	-	3	-	1	-	1	-	116
117 八屋	6	2	3	-	3	2	1	-	1	-	117
118 宇島	49	37	12	-	12	8	-	-	-	-	118
119 吉富町 吉富	40	29	9	-	9	-	2	-	2	-	119

3 個人漁業経営体統計  
 (2) 漁業の主従別営んだ兼業種類別経営体数(注)

市区町村 漁業地区	兼業の 個人経営 体数 (実数)	漁業を主とする経営体								
		経営 体数 (実数)	自 営 業				勤め	共同経営 に出 資従事	漁 業 雇われ	漁 業 以外の 仕事に 雇われ
			水産 加工業	民宿	遊漁 船業	その他				
1 総数	1 456	1 130	17	7	139	390	721	68	148	426
2 東シナ海区	1 274	1 013	15	7	133	377	619	48	134	353
3 筑前海区	782	608	13	7	128	65	479	48	114	252
4 有明海区	492	405	2	-	5	312	140	-	20	101
5 瀬戸内海区(豊前海区)	182	117	2	-	6	13	102	20	14	73
6 東シナ海区(筑前海区)	782	608	13	7	128	65	479	48	114	252
7 北九州市門司区計	29	21	-	-	5	7	21	-	2	20
8 旧門司	16	14	-	-	2	6	14	-	1	13
9 大里	13	7	-	-	3	1	7	-	1	7
10 北九州市小倉北区計	110	100	1	3	1	12	91	3	16	89
11 長浜	26	22	-	-	-	-	22	-	-	22
12 平松	32	29	-	-	1	3	29	-	8	28
13 馬島	7	7	-	-	-	7	-	-	-	-
14 藍島	45	42	1	3	-	2	40	3	8	39
15 北九州市戸畑区 戸畑	19	16	-	-	8	3	13	-	2	13
16 北九州市八幡東区 八幡東	x	x	x	x	x	x	x	x	x	x
17 北九州市八幡西区 八幡西	x	x	x	x	x	x	x	x	x	x
18 北九州市若松区計	66	63	-	-	14	3	56	-	1	56
19 若松	10	8	-	-	2	-	8	-	-	8
20 脇之浦	26	26	-	-	2	2	25	-	-	25
21 脇田	13	13	-	-	4	1	10	-	-	10
22 岩屋	17	16	-	-	6	-	13	-	1	13
23 芦屋町計	36	29	-	-	10	4	19	-	4	11
24 柏原	21	14	-	-	2	1	12	-	2	6
25 芦屋	15	15	-	-	8	3	7	-	2	5
26 岡垣町 波津	13	12	-	-	-	3	11	-	-	8
27 宗像市計	139	96	7	1	41	7	52	-	33	7
28 地島	28	28	4	-	26	2	4	-	2	2
29 鐘崎	44	34	3	-	-	-	32	-	19	-
30 神湊	13	9	-	-	5	1	4	-	3	2
31 大島	54	25	-	1	10	4	12	-	9	3
32 福津市計	9	5	3	-	1	1	1	-	-	1
33 津屋崎	7	4	3	-	1	-	1	-	-	1
34 福岡	2	1	-	-	-	1	-	-	-	-
35 古賀市 古賀	-	-	-	-	-	-	-	-	-	-
36 新宮町計	29	26	-	-	19	1	17	-	-	1
37 相島	28	25	-	-	19	1	16	-	-	-
38 新宮	1	1	-	-	-	-	1	-	-	1
39 福岡市東区計	47	35	-	-	-	8	27	9	-	4
40 弘	21	10	-	-	-	-	10	9	-	4
41 志賀島	16	16	-	-	-	-	16	-	-	-
42 奈多	1	1	-	-	-	-	1	-	-	-
43 箱崎	9	8	-	-	-	8	-	-	-	-
44 福岡市博多区 博多	x	x	x	x	x	x	x	x	x	x
45 福岡市中央区計	9	7	1	-	1	2	3	1	-	-
46 福岡	3	1	-	-	-	1	-	-	-	-
47 伊崎	6	6	1	-	1	1	3	1	-	-
48 福岡市南区 南	-	-	-	-	-	-	-	-	-	-
49 福岡市城南区 城南	-	-	-	-	-	-	-	-	-	-
50 福岡市早良区 早良	x	x	x	x	x	x	x	x	x	x
51 福岡市西区計	124	91	-	1	4	4	84	9	22	5
52 姪浜	30	6	-	-	-	-	6	1	-	2
53 浜崎今津	3	3	-	-	-	1	2	-	-	1
54 唐泊	11	9	-	-	-	-	9	1	9	-
55 西浦	19	19	-	-	-	-	19	-	-	-
56 能古	8	6	-	-	4	2	2	-	-	2
57 玄界島	42	38	-	1	-	1	36	-	6	-
58 小呂島	11	10	-	-	-	-	10	7	7	-

(3) 自営漁業の後継者の有無別  
経営体数 単位：経営体

漁業を従とする経営体										単位：経営体			番号
経営体数 (実数)	自営業				勤め	共同経営 に出資従事	漁業 雇われ	漁業 以外の 仕事に 雇われ	計	後継者 あり	後継者 なし		
	水産 加工業	民宿	遊漁 船業	その他									
326	5	3	28	97	250	66	79	109	2 623	539	2 084	1	
261	2	3	28	81	196	49	57	78	2 238	493	1 745	2	
174	2	3	23	30	134	49	41	38	1 292	244	1 048	3	
87	-	-	5	51	62	-	16	40	946	249	697	4	
65	3	-	-	16	54	17	22	31	385	46	339	5	
174	2	3	23	30	134	49	41	38	1 292	244	1 048	6	
8	-	-	1	2	6	-	1	6	37	1	36	7	
2	-	-	-	-	2	-	-	2	19	-	19	8	
6	-	-	1	2	4	-	1	4	18	1	17	9	
10	-	-	-	3	7	1	1	5	132	25	107	10	
4	-	-	-	-	4	-	-	3	28	3	25	11	
3	-	-	-	3	-	-	-	-	34	3	31	12	
-	-	-	-	-	-	-	-	-	10	1	9	13	
3	-	-	-	-	3	1	1	2	60	18	42	14	
3	-	-	-	2	3	-	-	3	19	4	15	15	
x	x	x	x	x	x	x	x	x	x	x	x	16	
x	x	x	x	x	x	x	x	x	x	x	x	17	
3	-	-	1	2	1	-	-	1	99	20	79	18	
2	-	-	1	1	1	-	-	1	10	1	9	19	
-	-	-	-	-	-	-	-	-	28	11	17	20	
-	-	-	-	-	-	-	-	-	40	4	36	21	
1	-	-	-	1	-	-	-	-	21	4	17	22	
7	-	-	1	1	7	2	3	1	51	8	43	23	
7	-	-	1	1	7	2	3	1	30	3	27	24	
-	-	-	-	-	-	-	-	-	21	5	16	25	
1	-	-	-	-	1	-	-	1	25	2	23	26	
43	2	-	8	8	28	10	14	6	281	75	206	27	
-	-	-	-	-	-	-	-	-	30	5	25	28	
10	2	-	-	3	5	-	3	-	137	50	87	29	
4	-	-	2	1	1	-	1	-	25	3	22	30	
29	-	-	6	4	22	10	10	6	89	17	72	31	
4	-	-	4	-	-	-	-	-	35	7	28	32	
3	-	-	3	-	-	-	-	-	26	4	22	33	
1	-	-	1	-	-	-	-	-	9	3	6	34	
-	-	-	-	-	-	-	-	-	-	-	-	35	
3	-	-	1	1	2	-	-	-	44	6	38	36	
3	-	-	1	1	2	-	-	-	40	6	34	37	
-	-	-	-	-	-	-	-	-	4	-	4	38	
12	-	-	-	1	11	5	1	-	95	7	88	39	
11	-	-	-	1	10	5	1	-	28	2	26	40	
-	-	-	-	-	-	-	-	-	45	4	41	41	
-	-	-	-	-	-	-	-	-	13	-	13	42	
1	-	-	-	-	1	-	-	-	9	1	8	43	
x	x	x	x	x	x	x	x	x	x	x	x	44	
2	-	-	1	-	1	-	-	1	26	4	22	45	
2	-	-	1	-	1	-	-	1	4	-	4	46	
-	-	-	-	-	-	-	-	-	22	4	18	47	
-	-	-	-	-	-	-	-	-	-	-	-	48	
-	-	-	-	-	-	-	-	-	-	-	-	49	
x	x	x	x	x	x	x	x	x	x	x	x	50	
33	-	-	1	2	31	14	3	6	187	31	156	51	
24	-	-	-	1	23	11	-	3	48	3	45	52	
-	-	-	-	-	-	-	-	-	5	-	5	53	
2	-	-	-	-	2	2	2	-	11	2	9	54	
-	-	-	-	-	-	-	-	-	22	1	21	55	
2	-	-	1	-	1	-	-	1	16	2	14	56	
4	-	-	-	1	4	-	-	2	70	15	55	57	
1	-	-	-	-	1	1	1	-	15	8	7	58	

3 個人漁業経営体統計  
(2) 漁業の主従別営んだ兼業種類別経営体数(注)

市区町村 漁業地区	兼業の 個人経営 体数 (実数)	漁業を主とする経営体								
		経営 体数 (実数)	自 営 業				勤め	共同経営 に出 資従事	漁 業 雇われ	漁 業 以外の 仕事に 雇われ
			水産 加工業	民宿	遊漁 船業	その他				
59 糸島市計	147	104	1	2	23	9	82	26	34	35
60 野 北	12	7	-	-	1	-	6	1	3	4
61 船 越	37	33	-	-	-	1	32	17	15	10
62 岐志新町	12	10	1	-	2	1	8	4	5	3
63 芥 屋	18	11	-	-	2	6	5	2	2	2
64 姫 島	23	19	-	2	15	-	11	-	2	9
65 加布里	7	6	-	-	1	-	5	-	1	1
66 深 江	5	5	-	-	1	1	3	-	-	3
67 福 吉	29	10	-	-	1	-	9	2	3	3
68 その他地域	4	3	-	-	-	-	3	-	3	-
69 東シナ海区(有明海区)	492	405	2	-	5	312	140	-	20	101
70 久留米市計	-	-	-	-	-	-	-	-	-	-
71 筑 邦	-	-	-	-	-	-	-	-	-	-
72 三 漕	-	-	-	-	-	-	-	-	-	-
73 城 島	-	-	-	-	-	-	-	-	-	-
74 大川市計	23	19	-	-	-	9	11	-	3	8
75 三又青木	-	-	-	-	-	-	-	-	-	-
76 大 川	2	-	-	-	-	-	-	-	-	-
77 上新田	-	-	-	-	-	-	-	-	-	-
78 川 口	9	8	-	-	-	1	7	-	2	5
79 大野島	12	11	-	-	-	8	4	-	1	3
80 柳川市計	337	294	-	-	-	240	86	-	12	75
81 久間田	18	12	-	-	-	6	9	-	1	9
82 浜 武	110	86	-	-	-	72	32	-	6	25
83 沖 端	43	38	-	-	-	13	28	-	1	27
84 西宮永	21	21	-	-	-	21	6	-	1	6
85 東宮永	7	6	-	-	-	5	2	-	-	1
86 両 開	65	62	-	-	-	62	-	-	-	-
87 有 明	10	9	-	-	-	8	1	-	1	-
88 皿垣開	25	23	-	-	-	22	1	-	1	-
89 大 和	38	37	-	-	-	31	7	-	1	7
90 その他地域	-	-	-	-	-	-	-	-	-	-
91 みやま市計	39	39	-	-	-	38	3	-	-	3
92 瀬 高	x	x	x	x	x	x	x	x	x	x
93 高 田	x	x	x	x	x	x	x	x	x	x
94 大牟田市計	93	53	2	-	5	25	40	-	5	15
95 大牟田北	54	33	2	-	-	19	26	-	5	9
96 大牟田南	39	20	-	-	5	6	14	-	-	6
97 瀬戸内海区(豊前海区)	182	117	2	-	6	13	102	20	14	73
98 北九州市門司区計	45	23	-	-	-	4	22	2	3	18
99 田野浦	6	1	-	-	-	-	1	-	-	1
100 柄杓田	21	19	-	-	-	4	18	-	2	16
101 今 津	1	1	-	-	-	-	1	-	-	1
102 恒 見	17	2	-	-	-	-	2	2	1	-
103 北九州市小倉南区計	26	11	-	-	6	5	3	-	-	1
104 吉 田	14	3	-	-	1	3	1	-	-	-
105 曾 根	12	8	-	-	5	2	2	-	-	1
106 苅田町 苅 田	27	24	-	-	-	-	24	-	-	24
107 行橋市計	49	30	-	-	-	1	29	11	7	17
108 蓑 島	23	17	-	-	-	-	17	2	4	13
109 沓 尾	8	1	-	-	-	1	-	-	-	-
110 長 井	5	-	-	-	-	-	-	-	-	-
111 稲 童	13	12	-	-	-	-	12	9	3	4
112 築上町計	4	2	-	-	-	-	2	2	-	-
113 西八田	1	-	-	-	-	-	-	-	-	-
114 椎 田	3	2	-	-	-	-	2	2	-	-
115 豊前市計	20	18	1	-	-	3	14	5	4	5
116 松江浦	4	3	-	-	-	2	1	-	-	1
117 八 屋	4	3	1	-	-	-	2	1	-	-
118 宇 島	12	12	-	-	-	1	11	4	4	4
119 吉富町 吉 富	11	9	1	-	-	-	8	-	-	8

(3) 自営漁業の後継者の有無別  
経営体数 単位：経営体

単位：経営体

経営体数 (実数)	漁業を従とする経営体				勤め	共同経営 に出資従事	漁業 雇われ	漁業 以外の 仕事に 雇われ	計	後継者 あり	後継者 なし	番号
	水産 加工業	民宿	遊漁 船業	その他								
43	-	3	3	8	34	17	18	6	254	54	200	59
5	-	-	-	-	5	2	3	-	41	7	34	60
4	-	-	-	2	4	2	1	1	52	14	38	61
2	-	1	-	1	-	-	-	-	19	6	13	62
7	-	2	1	4	3	2	-	1	33	5	28	63
4	-	-	-	-	4	-	1	3	26	14	12	64
1	-	-	-	-	1	-	-	1	16	-	16	65
-	-	-	-	-	-	-	-	-	11	-	11	66
19	-	-	2	-	17	11	13	-	52	8	44	67
1	-	-	-	1	-	-	-	-	4	-	4	68
<b>87</b>	-	-	<b>5</b>	<b>51</b>	<b>62</b>	-	<b>16</b>	<b>40</b>	<b>946</b>	<b>249</b>	<b>697</b>	69
-	-	-	-	-	-	-	-	-	-	-	-	70
-	-	-	-	-	-	-	-	-	-	-	-	71
-	-	-	-	-	-	-	-	-	-	-	-	72
-	-	-	-	-	-	-	-	-	-	-	-	73
4	-	-	-	1	3	-	3	1	97	35	62	74
-	-	-	-	-	-	-	-	-	-	-	-	75
2	-	-	-	1	1	-	1	-	18	12	6	76
-	-	-	-	-	-	-	-	-	30	10	20	77
1	-	-	-	-	1	-	1	1	26	11	15	78
1	-	-	-	-	1	-	1	-	23	2	21	79
43	-	-	1	28	35	-	12	20	672	181	491	80
6	-	-	-	6	4	-	4	-	28	7	21	81
24	-	-	1	18	22	-	5	14	136	22	114	82
5	-	-	-	-	5	-	2	4	135	29	106	83
-	-	-	-	-	-	-	-	-	30	11	19	84
1	-	-	-	1	-	-	-	-	12	3	9	85
3	-	-	-	3	-	-	-	-	74	28	46	86
1	-	-	-	-	1	-	-	-	38	14	24	87
2	-	-	-	-	2	-	-	2	42	16	26	88
1	-	-	-	-	1	-	1	-	174	50	124	89
-	-	-	-	-	-	-	-	-	3	1	2	90
-	-	-	-	-	-	-	-	-	39	7	32	91
x	x	x	x	x	x	x	x	x	x	x	x	92
x	x	x	x	x	x	x	x	x	x	x	x	93
40	-	-	4	22	24	-	1	19	138	26	112	94
21	-	-	3	10	14	-	1	11	80	15	65	95
19	-	-	1	12	10	-	-	8	58	11	47	96
<b>65</b>	<b>3</b>	-	-	<b>16</b>	<b>54</b>	<b>17</b>	<b>22</b>	<b>31</b>	<b>385</b>	<b>46</b>	<b>339</b>	97
22	-	-	-	1	22	15	11	6	70	12	58	98
5	-	-	-	-	5	-	-	5	9	1	8	99
2	-	-	-	-	2	-	1	1	31	4	27	100
-	-	-	-	-	-	-	-	-	8	1	7	101
15	-	-	-	1	15	15	10	-	22	6	16	102
15	2	-	-	10	9	-	1	7	36	10	26	103
11	1	-	-	9	6	-	-	5	15	4	11	104
4	1	-	-	1	3	-	1	2	21	6	15	105
3	-	-	-	1	2	-	-	2	32	-	32	106
19	-	-	-	2	17	2	8	13	131	7	124	107
6	-	-	-	-	6	2	4	2	55	5	50	108
7	-	-	-	2	5	-	-	5	52	2	50	109
5	-	-	-	-	5	-	4	5	8	-	8	110
1	-	-	-	-	1	-	-	1	16	-	16	111
2	-	-	-	1	1	-	1	1	14	3	11	112
1	-	-	-	-	1	-	-	1	3	-	3	113
1	-	-	-	1	-	-	1	-	11	3	8	114
2	-	-	-	1	1	-	-	1	62	12	50	115
1	-	-	-	1	-	-	-	-	7	2	5	116
1	-	-	-	-	1	-	-	1	6	1	5	117
-	-	-	-	-	-	-	-	-	49	9	40	118
2	1	-	-	-	2	-	1	1	40	2	38	119

3 個人漁業経営体統計  
(4) 専業業別・基幹的漁業従事者の男女別・年齢階層別経営体数

市区町村 漁業地区	計	専業												計		
		計				男				女						
		計	49歳以下	50～64歳	65歳以上	計	49歳以下	50～64歳	65歳以上	計	49歳以下	50～64歳	65歳以上	計	49歳以下	50～64歳
<b>1 総数</b>	<b>2 623</b>	<b>1 167</b>	<b>217</b>	<b>376</b>	<b>574</b>	<b>1 144</b>	<b>217</b>	<b>374</b>	<b>553</b>	<b>23</b>	<b>-</b>	<b>2</b>	<b>21</b>	<b>1 130</b>	<b>253</b>	<b>491</b>
2 東シナ海区	2 238	964	207	331	426	963	207	330	426	1	-	1	-	1 013	232	457
3 筑前海区	1 292	510	92	170	248	509	92	169	248	1	-	1	-	608	130	280
4 有明海区	946	454	115	161	178	454	115	161	178	-	-	-	-	405	102	177
5 瀬戸内海区(豊前海区)	385	203	10	45	148	181	10	44	127	22	-	1	21	117	21	34
<b>6 東シナ海区(筑前海区)</b>	<b>1 292</b>	<b>510</b>	<b>92</b>	<b>170</b>	<b>248</b>	<b>509</b>	<b>92</b>	<b>169</b>	<b>248</b>	<b>1</b>	<b>-</b>	<b>1</b>	<b>-</b>	<b>608</b>	<b>130</b>	<b>280</b>
7 北九州市門司区計	37	8	-	3	5	8	-	3	5	-	-	-	-	21	4	6
8 旧門司	19	3	-	1	2	3	-	1	2	-	-	-	-	14	2	4
9 大里	18	5	-	2	3	5	-	2	3	-	-	-	-	7	2	2
10 北九州市小倉北区計	132	22	3	7	12	22	3	7	12	-	-	-	-	100	20	55
11 長浜	28	2	-	2	-	2	-	2	-	-	-	-	-	22	6	10
12 平松	34	2	-	-	2	2	-	-	2	-	-	-	-	29	8	9
13 馬島	10	3	-	2	1	3	-	2	1	-	-	-	-	7	1	5
14 藍島	60	15	3	3	9	15	3	3	9	-	-	-	-	42	5	31
15 北九州市戸畑区 戸畑	19	-	-	-	-	-	-	-	-	-	-	-	-	16	4	6
16 北九州市八幡東区 八幡東	x	x	x	x	x	x	x	x	x	x	x	x	x	x	x	x
17 北九州市八幡西区 八幡西	x	x	x	x	x	x	x	x	x	x	x	x	x	x	x	x
18 北九州市若松区計	99	33	9	5	19	33	9	5	19	-	-	-	-	63	9	26
19 若松	10	-	-	-	-	-	-	-	-	-	-	-	-	8	-	5
20 脇之浦	28	2	-	-	2	2	-	-	2	-	-	-	-	26	2	14
21 脇田	40	27	7	4	16	27	7	4	16	-	-	-	-	13	6	1
22 岩屋	21	4	2	1	1	4	2	1	1	-	-	-	-	16	1	6
23 芦屋町計	51	15	-	6	9	15	-	6	9	-	-	-	-	29	6	12
24 柏原	30	9	-	2	7	9	-	2	7	-	-	-	-	14	1	7
25 芦屋	21	6	-	4	2	6	-	4	2	-	-	-	-	15	5	5
26 岡垣町 波津	25	12	1	2	9	12	1	2	9	-	-	-	-	12	1	3
27 宗像市計	281	142	36	53	53	142	36	53	53	-	-	-	-	96	21	43
28 地島	30	2	-	-	2	2	-	-	2	-	-	-	-	28	5	13
29 鐘崎	137	93	31	39	23	93	31	39	23	-	-	-	-	34	7	15
30 神湊	25	12	1	6	5	12	1	6	5	-	-	-	-	9	3	2
31 大島	89	35	4	8	23	35	4	8	23	-	-	-	-	25	6	13
32 福津市計	35	26	3	11	12	26	3	11	12	-	-	-	-	5	1	1
33 津屋崎	26	19	3	10	6	19	3	10	6	-	-	-	-	4	-	1
34 福岡	9	7	-	1	6	7	-	1	6	-	-	-	-	1	1	-
35 古賀市 古賀	-	-	-	-	-	-	-	-	-	-	-	-	-	-	-	-
36 新宮町計	44	15	1	2	12	15	1	2	12	-	-	-	-	26	5	14
37 相島	40	12	1	2	9	12	1	2	9	-	-	-	-	25	5	13
38 新宮	4	3	-	-	3	3	-	-	3	-	-	-	-	1	-	1
39 福岡市東区計	95	48	7	15	26	48	7	15	26	-	-	-	-	35	3	18
40 弘	28	7	2	3	2	7	2	3	2	-	-	-	-	10	2	5
41 志賀島	45	29	3	10	16	29	3	10	16	-	-	-	-	16	1	9
42 奈多	13	12	2	2	8	12	2	2	8	-	-	-	-	1	-	-
43 箱崎	9	-	-	-	-	-	-	-	-	-	-	-	-	8	-	4
44 福岡市博多区 博多	x	x	x	x	x	x	x	x	x	x	x	x	x	x	x	x
45 福岡市中央区計	26	17	5	7	5	17	5	7	5	-	-	-	-	7	1	1
46 福岡	4	1	1	-	-	1	1	-	-	-	-	-	-	1	-	-
47 伊崎	22	16	4	7	5	16	4	7	5	-	-	-	-	6	1	1
48 福岡市南区 南	-	-	-	-	-	-	-	-	-	-	-	-	-	-	-	-
49 福岡市城南区 城南	-	-	-	-	-	-	-	-	-	-	-	-	-	-	-	-
50 福岡市早良区 早良	x	x	x	x	x	x	x	x	x	x	x	x	x	x	x	x
51 福岡市西区計	187	63	10	22	31	63	10	22	31	-	-	-	-	91	13	51
52 姪浜	48	18	-	2	16	18	-	2	16	-	-	-	-	6	1	3
53 浜崎今津	5	2	-	-	2	2	-	-	2	-	-	-	-	3	-	1
54 唐泊	11	-	-	-	-	-	-	-	-	-	-	-	-	9	-	5
55 西浦	22	3	1	-	2	3	1	-	2	-	-	-	-	19	2	8
56 能古	16	8	2	4	2	8	2	4	2	-	-	-	-	6	3	3
57 玄界島	70	28	7	16	5	28	7	16	5	-	-	-	-	38	7	25
58 小呂島	15	4	-	-	4	4	-	-	4	-	-	-	-	10	-	6

単位：経営体

65歳以上	計	49歳以下	50~64歳	65歳以上	計	49歳以下	50~64歳	65歳以上	計	49歳以下	50~64歳	65歳以上	計	49歳以下	50~64歳	65歳以上	計	49歳以下	50~64歳	65歳以上	計							
386	1114	252	489	373	16	1	2	13	326	61	140	125	313	61	139	113	13	-	1	12	1							
324	1007	231	456	320	6	1	1	4	261	48	113	100	258	48	113	97	3	-	-	3	2							
198	603	129	279	195	5	1	1	3	174	36	76	62	171	36	76	59	3	-	-	3	3							
126	404	102	177	125	1	-	-	1	87	12	37	38	87	12	37	38	-	-	-	-	4							
62	107	21	33	53	10	-	1	9	65	13	27	25	55	13	26	16	10	-	1	9	5							
<b>198</b>	<b>603</b>	<b>129</b>	<b>279</b>	<b>195</b>	<b>5</b>	<b>1</b>	<b>1</b>	<b>3</b>	<b>174</b>	<b>36</b>	<b>76</b>	<b>62</b>	<b>171</b>	<b>36</b>	<b>76</b>	<b>59</b>	<b>3</b>	-	-	<b>3</b>	<b>6</b>							
11	21	4	6	11	-	-	-	-	8	2	3	3	8	2	3	3	-	-	-	-	7							
8	14	2	4	8	-	-	-	-	2	1	-	1	2	1	-	1	-	-	-	-	8							
3	7	2	2	3	-	-	-	-	6	1	3	2	6	1	3	2	-	-	-	-	9							
25	99	20	55	24	1	-	-	1	10	3	5	2	10	3	5	2	-	-	-	-	10							
6	22	6	10	6	-	-	-	-	4	-	2	2	4	-	2	2	-	-	-	-	11							
12	29	8	9	12	-	-	-	-	3	2	1	-	3	2	1	-	-	-	-	-	12							
1	7	1	5	1	-	-	-	-	-	-	-	-	-	-	-	-	-	-	-	-	13							
11	22	6	10	6	-	5	1	2	17	文	17	59	表	Y	-	-	-	-	井	譚	懺	楸						
?	文	9	暹																	應	9	攴	kal	き	應	銘	應	9

3 個人漁業経営体統計  
 (4) 専兼業別・基幹的漁業従事者の男女別・年齢階層別経営体数

市区町村 漁業地区	計	専業												計		
		計				男				女						
		計	49歳以下	50～64歳	65歳以上	計	49歳以下	50～64歳	65歳以上	計	49歳以下	50～64歳	65歳以上	計	49歳以下	50～64歳
59 糸島市計	254	107	17	36	54	106	17	35	54	1	-	1	-	104	40	44
60 野北	41	29	5	8	16	29	5	8	16	-	-	-	-	7	1	4
61 船越	52	15	2	6	7	15	2	6	7	-	-	-	-	33	14	13
62 岐志新町	19	7	4	1	2	7	4	1	2	-	-	-	-	10	5	4
63 芥屋	33	15	2	3	10	15	2	3	10	-	-	-	-	11	5	5
64 姫島	26	3	-	-	3	3	-	-	3	-	-	-	-	19	8	11
65 加布里	16	9	1	5	3	8	1	4	3	1	-	1	-	6	1	2
66 深江	11	6	1	2	3	6	1	2	3	-	-	-	-	5	1	2
67 福吉	52	23	2	11	10	23	2	11	10	-	-	-	-	10	4	3
68 その他地域	4	-	-	-	-	-	-	-	-	-	-	-	-	3	1	-
69 東シナ海区(有明海区)	946	454	115	161	178	454	115	161	178	-	-	-	-	405	102	177
70 久留米市計	-	-	-	-	-	-	-	-	-	-	-	-	-	-	-	-
71 筑邦	-	-	-	-	-	-	-	-	-	-	-	-	-	-	-	-
72 三瀨	-	-	-	-	-	-	-	-	-	-	-	-	-	-	-	-
73 城島	-	-	-	-	-	-	-	-	-	-	-	-	-	-	-	-
74 大川市計	97	74	22	28	24	74	22	28	24	-	-	-	-	19	4	8
75 三又青木	-	-	-	-	-	-	-	-	-	-	-	-	-	-	-	-
76 大川	18	16	6	4	6	16	6	4	6	-	-	-	-	-	-	-
77 上新田	30	30	9	14	7	30	9	14	7	-	-	-	-	-	-	-
78 川口	26	17	6	5	6	17	6	5	6	-	-	-	-	8	2	4
79 大野島	23	11	1	5	5	11	1	5	5	-	-	-	-	11	2	4
80 柳川市計	672	335	90	122	123	335	90	122	123	-	-	-	-	294	78	133
81 久間田	28	10	6	1	3	10	6	1	3	-	-	-	-	12	4	5
82 浜武	136	26	11	8	7	26	11	8	7	-	-	-	-	86	25	35
83 沖端	135	92	7	32	53	92	7	32	53	-	-	-	-	38	7	18
84 西宮永	30	9	3	3	3	9	3	3	3	-	-	-	-	21	3	14
85 東宮永	12	5	2	2	1	5	2	2	1	-	-	-	-	6	1	4
86 両開	74	9	3	4	2	9	3	4	2	-	-	-	-	62	12	27
87 有明	38	28	8	12	8	28	8	12	8	-	-	-	-	9	3	5
88 皿垣開	42	17	4	3	10	17	4	3	10	-	-	-	-	23	7	11
89 大和	174	136	45	56	35	136	45	56	35	-	-	-	-	37	16	14
90 その他地域	3	3	1	1	1	3	1	1	1	-	-	-	-	-	-	-
91 みやま市計	39	-	-	-	-	-	-	-	-	-	-	-	-	39	15	18
92 瀬高	x	x	x	x	x	x	x	x	x	x	x	x	x	x	x	x
93 高田	x	x	x	x	x	x	x	x	x	x	x	x	x	x	x	x
94 大牟田市計	138	45	3	11	31	45	3	11	31	-	-	-	-	53	5	18
95 大牟田北	80	26	2	5	19	26	2	5	19	-	-	-	-	33	3	11
96 大牟田南	58	19	1	6	12	19	1	6	12	-	-	-	-	20	2	7
97 瀬戸内海区(豊前海区)	385	203	10	45	148	203	10	45	148	22	-	1	21	117	21	34
98 北九州市門司区計	70	25	2	7	16	25	2	7	16	-	-	-	-	23	5	5
99 田野浦	9	3	-	1	2	3	-	1	2	-	-	-	-	1	-	1
100 柄杓田	31	10	-	4	6	10	-	4	6	-	-	-	-	19	2	4
101 今津	8	7	-	1	6	7	-	1	6	-	-	-	-	1	1	-
102 恒見	22	5	2	1	2	5	2	1	2	-	-	-	-	2	2	-
103 北九州市小倉南区計	36	10	-	1	9	5	-	1	4	5	-	-	-	5	11	1
104 吉田	15	1	-	-	1	1	-	-	1	-	-	-	-	3	-	-
105 曾根	21	9	-	1	8	4	-	1	3	5	-	-	5	8	1	1
106 苅田町 苅田	32	5	1	-	4	4	1	-	3	1	-	-	1	24	8	5
107 行橋市計	131	82	3	11	68	70	3	11	56	12	-	-	12	30	4	8
108 養島	55	32	-	5	27	29	-	5	24	3	-	-	3	17	3	3
109 沓尾	52	44	3	4	37	35	3	4	28	9	-	-	9	1	-	-
110 長井	8	3	-	2	1	3	-	2	1	-	-	-	-	-	-	-
111 稲童	16	3	-	-	3	3	-	-	3	-	-	-	-	12	1	5
112 築上町計	14	10	1	3	6	10	1	3	6	-	-	-	-	2	-	2
113 西八田	3	2	-	-	2	2	-	-	2	-	-	-	-	-	-	-
114 椎田	11	8	1	3	4	8	1	3	4	-	-	-	-	2	-	2
115 豊前市計	62	42	2	14	26	42	2	14	26	-	-	-	-	18	3	9
116 松江浦	7	3	-	2	1	3	-	2	1	-	-	-	-	3	-	2
117 八屋	6	2	-	1	1	2	-	1	1	-	-	-	-	3	-	1
118 宇島	49	37	2	11	24	37	2	11	24	-	-	-	-	12	3	6
119 吉富町 吉富	40	29	1	9	19	25	1	8	16	4	-	1	3	9	-	4



単位：経営体

第 1 種 兼 業										第 2 種 兼 業										番 号		
男					女					計				男				女				
65歳 以上	計	49歳 以下	50~ 64歳	65歳 以上	計	49歳 以下	50~ 64歳	65歳 以上	計	49歳 以下	50~ 64歳	65歳 以上	計	49歳 以下	50~ 64歳	65歳 以上	計	49歳 以下	50~ 64歳		65歳 以上	
20	102	40	43	19	2	-	1	1	43	13	20	10	43	13	20	10	-	-	-	-	59	
2	7	1	4	2	-	-	-	-	5	2	2	1	5	2	2	1	-	-	-	-	60	
6	33	14	13	6	-	-	-	-	4	1	3	-	4	1	3	-	-	-	-	-	61	
1	9	5	3	1	1	-	1	-	2	-	1	1	2	-	1	1	-	-	-	-	62	
1	11	5	5	1	-	-	-	-	7	2	4	1	7	2	4	1	-	-	-	-	63	
-	19	8	11	-	-	-	-	-	4	1	1	2	4	1	1	2	-	-	-	-	64	
3	5	1	2	2	1	-	-	1	1	-	1	-	1	-	1	-	-	-	-	-	65	
2	5	1	2	2	-	-	-	-	-	-	-	-	-	-	-	-	-	-	-	-	66	
3	10	4	3	3	-	-	-	-	19	7	8	4	19	7	8	4	-	-	-	-	67	
2	3	1	-	2	-	-	-	-	1	-	-	1	1	-	-	1	-	-	-	-	68	
<b>126</b>	<b>404</b>	<b>102</b>	<b>177</b>	<b>125</b>	<b>1</b>	<b>-</b>	<b>-</b>	<b>1</b>	<b>87</b>	<b>12</b>	<b>37</b>	<b>38</b>	<b>87</b>	<b>12</b>	<b>37</b>	<b>38</b>	<b>-</b>	<b>-</b>	<b>-</b>	<b>-</b>	<b>69</b>	
-	-	-	-	-	-	-	-	-	-	-	-	-	-	-	-	-	-	-	-	-	70	
-	-	-	-	-	-	-	-	-	-	-	-	-	-	-	-	-	-	-	-	-	71	
-	-	-	-	-	-	-	-	-	-	-	-	-	-	-	-	-	-	-	-	-	72	
-	-	-	-	-	-	-	-	-	-	-	-	-	-	-	-	-	-	-	-	-	73	
7	19	4	8	7	-	-	-	-	4	1	2	1	4	1	2	1	-	-	-	-	74	
-	-	-	-	-	-	-	-	-	-	-	-	-	-	-	-	-	-	-	-	-	75	
-	-	-	-	-	-	-	-	-	2	1	-	1	2	1	-	1	-	-	-	-	76	
-	-	-	-	-	-	-	-	-	-	-	-	-	-	-	-	-	-	-	-	-	77	
2	8	2	4	2	-	-	-	-	1	-	1	-	1	-	1	-	-	-	-	-	78	
5	11	2	4	5	-	-	-	-	1	-	1	-	1	-	1	-	-	-	-	-	79	
83	294	78	133	83	-	-	-	-	43	6	16	21	43	6	16	21	-	-	-	-	80	
3	12	4	5	3	-	-	-	-	6	2	1	3	6	2	1	3	-	-	-	-	81	
26	86	25	35	26	-	-	-	-	24	2	7	15	24	2	7	15	-	-	-	-	82	
13	38	7	18	13	-	-	-	-	5	1	2	2	5	1	2	2	-	-	-	-	83	
4	21	3	14	4	-	-	-	-	-	-	-	-	-	-	-	-	-	-	-	-	84	
1	6	1	4	1	-	-	-	-	1	-	1	-	1	-	1	-	-	-	-	-	85	
23	62	12	27	23	-	-	-	-	3	-	2	1	3	-	2	1	-	-	-	-	86	
1	9	3	5	1	-	-	-	-	1	-	1	-	1	-	1	-	-	-	-	-	87	
5	23	7	11	5	-	-	-	-	2	1	1	-	2	1	1	-	-	-	-	-	88	
7	37	16	14	7	-	-	-	-	1	-	1	-	1	-	1	-	-	-	-	-	89	
-	-	-	-	-	-	-	-	-	-	-	-	-	-	-	-	-	-	-	-	-	90	
6	39	15	18	6	-	-	-	-	-	-	-	-	-	-	-	-	-	-	-	-	91	
x	x	x	x	x	x	x	x	x	x	x	x	x	x	x	x	x	x	x	x	x	92	
x	x	x	x	x	x	x	x	x	x	x	x	x	x	x	x	x	x	x	x	x	93	
30	52	5	18	29	1	-	-	1	40	5	19	16	40	5	19	16	-	-	-	-	94	
19	33	3	11	19	-	-	-	-	21	3	11	7	21	3	11	7	-	-	-	-	95	
11	19	2	7	10	1	-	-	1	19	2	8	9	19	2	8	9	-	-	-	-	96	
<b>62</b>	<b>107</b>	<b>21</b>	<b>33</b>	<b>53</b>	<b>10</b>	<b>-</b>	<b>1</b>	<b>9</b>	<b>65</b>	<b>13</b>	<b>27</b>	<b>25</b>	<b>55</b>	<b>13</b>	<b>26</b>	<b>16</b>	<b>10</b>	<b>-</b>	<b>1</b>	<b>9</b>	<b>97</b>	
13	22	5	5	12	1	-	-	1	22	8	7	7	20	8	7	5	2	-	-	2	98	
-	1	-	1	-	-	-	-	-	5	2	3	-	5	2	3	-	-	-	-	-	99	
13	18	2	4	12	1	-	-	1	2	-	-	2	1	-	-	1	1	-	-	1	100	
-	1	1	-	-	-	-	-	-	-	-	-	-	-	-	-	-	-	-	-	-	101	
-	2	2	-	-	-	-	-	-	15	6	4	5	14	6	4	4	1	-	-	1	102	
9	10	1	1	8	1	-	-	1	15	-	7	8	12	-	7	5	3	-	-	3	103	
3	3	-	-	3	-	-	-	-	11	-	6	5	10	-	6	4	1	-	-	1	104	
6	7	1	1	5	1	-	-	1	4	-	1	3	2	-	1	1	2	-	-	2	105	
11	24	8	5	11	-	-	-	-	3	1	2	-	3	1	2	-	-	-	-	-	106	
18	25	4	8	13	5	-	-	5	19	4	7	8	15	4	7	4	4	-	-	4	107	
11	13	3	3	7	4	-	-	4	6	3	3	-	6	3	3	-	-	-	-	-	108	
1	1	-	-	1	-	-	-	-	7	-	-	7	3	-	-	3	4	-	-	4	109	
-	-	-	-	-	-	-	-	-	5	1	3	1	5	1	3	1	-	-	-	-	110	
6	11	1	5	5	1	-	-	1	1	-	1	-	1	-	1	-	-	-	-	-	111	
-	2	-	2	-	-	-	-	-	2	-	2	-	2	-	2	-	-	-	-	-	112	
-	-	-	-	-	-	-	-	-	1	-	1	-	1	-	1	-	-	-	-	-	113	
-	2	-	2	-	-	-	-	-	1	-	1	-	1	-	1	-	-	-	-	-	114	
6	18	3	9	6	-	-	-	-	2	-	-	2	2	-	-	2	-	-	-	-	115	
1	3	-	2	1	-	-	-	-	1	-	-	1	1	-	-	1	-	-	-	-	116	
2	3	-	1	2	-	-	-	-	1	-	-	1	1	-	-	1	-	-	-	-	117	
3	12	3	6	3	-	-	-	-	-	-	-	-	-	-	-	-	-	-	-	-	118	
5	6	-	3	3	3	-	1	2	2	-	2	-	1	-	1	-	1	-	1	-	119	



単位：人

男(つづき)									女														号番	
35~39歳	40~44歳	45~49歳	50~54歳	55~59歳	60~64歳	65~69歳	70~74歳	75歳以上	小計	15~19歳	20~24歳	25~29歳	30~34歳	35~39歳	40~44歳	45~49歳	50~54歳	55~59歳	60~64歳	65~69歳	70~74歳	75歳以上		
244	290	332	339	430	591	508	389	420	1069	-	1	13	27	60	70	92	94	136	194	177	124	81	1	
229	267	313	318	401	512	438	339	330	853	-	1	10	23	57	63	84	78	129	165	127	87	29	2	
96	150	161	183	274	290	204	179	217	154	-	-	3	-	2	5	8	15	23	23	27	34	14	3	
133	117	152	135	222	234	160	113	699	699	-	1	7	23	55	58	76	63	106	142	100	53	15	4	
15	23	19	21	29	79	70	50	90	216	-	-	3	4	3	7	8	16	7	29	50	37	52	5	
96	150	161	183	274	290	204	179	217	154	-	-	3	-	2	5	8	15	23	23	27	34	14	6	
1	3	1	2	4	5	7	6	5	-	-	-	-	-	-	-	-	-	-	-	-	-	-	7	
1	2	-	1	2	2	5	3	2	-	-	-	-	-	-	-	-	-	-	-	-	-	-	8	
-	1	1	1	2	3	2	3	3	-	-	-	-	-	-	-	-	-	-	-	-	-	-	9	
10	8	15	20	27	20	21	14	15	42	-	-	1	-	-	2	4	3	8	7	8	7	2	10	
1	2	2	7	3	4	4	3	2	3	-	-	1	-	-	1	-	-	-	-	1	-	-	11	
5	3	8	3	5	2	10	3	3	6	-	-	-	-	-	-	1	-	-	2	3	-	-	12	
-	2	-	-	4	3	2	-	2	13	-	-	-	-	-	1	1	1	3	4	-	1	2	13	
4	1	5	10	15	11	5	8	8	20	-	-	-	-	-	-	2	2	5	1	4	6	-	14	
2	2	1	2	1	3	2	4	-	-	-	-	-	-	-	-	-	-	-	-	-	-	-	15	
x	x	x	x	x	x	x	x	x	x	x	x	x	x	x	x	x	x	x	x	x	x	x	16	
x	x	x	x	x	x	x	x	x	x	x	x	x	x	x	x	x	x	x	x	x	x	x	17	
9	8	7	13	11	14	13	19	21	3	-	-	-	-	-	-	-	-	1	-	1	1	-	18	
1	-	1	1	3	2	-	4	2	1	-	-	-	-	-	-	-	-	-	-	-	-	1	19	
3	-	3	8	8	5	4	3	6	2	-	-	-	-	-	-	-	-	1	-	1	-	-	20	
2	8	3	2	-	3	8	6	9	-	-	-	-	-	-	-	-	-	-	-	-	-	-	21	
3	-	-	2	-	4	1	6	4	-	-	-	-	-	-	-	-	-	-	-	-	-	-	22	
5	2	4	7	1	18	11	5	5	5	-	-	-	-	-	-	1	-	-	-	-	-	4	23	
-	1	2	5	1	10	8	3	5	5	-	-	-	-	-	-	1	-	-	-	-	-	4	24	
5	1	2	2	-	8	3	2	-	-	-	-	-	-	-	-	-	-	-	-	-	-	-	25	
1	1	2	2	2	2	2	3	11	5	-	-	-	-	1	-	-	1	-	-	1	1	1	26	
26	54	38	49	79	60	40	36	46	42	-	-	1	-	1	1	2	7	7	3	8	7	5	27	
1	1	2	7	9	3	4	6	7	21	-	-	1	-	1	-	1	4	3	1	5	3	2	28	
20	37	29	28	41	43	21	12	21	12	-	-	-	-	-	1	-	2	4	1	1	2	1	29	
1	2	1	2	4	3	3	4	4	-	-	-	-	-	-	-	-	-	-	-	-	-	-	30	
4	14	6	12	25	11	12	14	14	9	-	-	-	-	-	-	1	1	-	1	2	2	2	31	
1	3	7	5	7	7	4	6	10	3	-	-	-	-	-	-	-	-	1	-	-	1	1	32	
-	2	3	4	3	6	2	2	9	3	-	-	-	-	-	-	-	-	1	-	-	1	1	33	
1	1	4	1	4	1	2	4	1	-	-	-	-	-	-	-	-	-	-	-	-	-	-	34	
-	-	-	-	-	-	-	-	-	-	-	-	-	-	-	-	-	-	-	-	-	-	-	35	
3	1	3	6	5	7	7	7	11	13	-	-	1	-	-	1	-	-	-	2	2	5	2	36	
3	1	3	6	5	6	6	6	10	11	-	-	1	-	-	1	-	-	-	1	2	4	2	37	
-	-	-	-	-	1	1	1	1	2	-	-	-	-	-	-	-	-	-	1	-	1	-	38	
6	6	4	7	11	21	27	17	9	15	-	-	-	-	-	-	1	4	-	6	3	-	1	39	
1	1	2	3	4	2	4	5	3	13	-	-	-	-	-	-	1	4	-	5	2	-	1	40	
4	4	1	1	6	17	17	6	4	-	-	-	-	-	-	-	-	-	-	-	-	-	-	41	
-	1	1	1	-	1	4	4	2	-	-	-	-	-	-	-	-	-	-	-	-	-	-	42	
1	-	-	2	1	1	2	2	-	2	-	-	-	-	-	-	-	-	-	1	1	-	-	43	
x	x	x	x	x	x	x	x	x	x	x	x	x	x	x	x	x	x	x	x	x	x	x	44	
4	7	15	12	23	5	1	2	7	3	-	-	-	-	-	-	-	-	1	1	-	1	-	45	
2	5	12	7	19	1	-	-	1	1	-	-	-	-	-	-	-	-	-	-	-	1	-	46	
2	2	3	5	4	4	1	2	6	2	-	-	-	-	-	-	-	-	1	1	-	-	-	47	
-	-	-	-	-	-	-	-	-	-	-	-	-	-	-	-	-	-	-	-	-	-	-	48	
-	-	-	-	-	-	-	-	-	-	-	-	-	-	-	-	-	-	-	-	-	-	-	49	
x	x	x	x	x	x	x	x	x	x	x	x	x	x	x	x	x	x	x	x	x	x	x	50	
17	20	25	21	48	68	31	31	33	9	-	-	-	-	-	1	-	-	2	1	1	3	1	51	
-	2	2	3	6	9	12	7	7	1	-	-	-	-	-	-	-	-	-	-	-	-	-	52	
-	-	-	-	1	-	1	1	2	3	-	-	-	-	-	-	-	-	-	1	1	1	-	53	
2	4	5	2	6	12	2	8	1	-	-	-	-	-	-	-	-	-	-	-	-	-	-	54	
6	-	12	4	3	16	7	7	11	-	-	-	-	-	-	-	-	-	-	-	-	-	-	55	
-	1	3	3	3	3	-	-	4	3	-	-	-	-	-	-	1	-	-	1	-	-	1	-	56
8	7	2	6	21	20	7	6	3	2	-	-	-	-	-	-	-	-	1	-	-	1	-	57	
1	6	1	3	8	8	2	2	5	-	-	-	-	-	-	-	-	-	-	-	-	-	-	58	

4 漁業就業者統計  
男女別・年齢階層別漁業就業者数

市区町村 漁業地区	計	計													男				
		15~ 19歳	20~ 24歳	25~ 29歳	30~ 34歳	35~ 39歳	40~ 44歳	45~ 49歳	50~ 54歳	55~ 59歳	60~ 64歳	65~ 69歳	70~ 74歳	75歳 以上	小計	15~ 19歳	20~ 24歳	25~ 29歳	30~ 34歳
59 糸島市計	429	9	22	26	23	10	34	38	36	53	62	40	31	45	415	9	22	26	23
60 野北	42	-	-	4	2	-	5	2	3	3	4	6	8	5	42	-	-	4	2
61 船越	122	-	11	7	6	5	11	11	14	20	13	10	4	10	122	-	11	7	6
62 岐志新町	60	7	1	3	6	3	6	8	4	4	10	3	1	4	58	7	1	3	6
63 芥屋	37	-	1	1	1	-	3	5	2	2	8	1	6	7	36	-	1	1	1
64 姫島	50	1	4	7	1	-	4	5	5	5	7	4	-	7	49	1	4	7	1
65 加布里	28	-	2	2	1	-	1	-	-	5	5	4	6	2	19	-	2	2	1
66 深江	19	-	-	-	2	-	-	-	3	1	7	3	-	3	19	-	-	-	2
67 福吉	70	1	3	2	4	2	4	7	5	13	8	9	6	6	69	1	3	2	4
68 その他地域	1	-	-	-	-	-	-	-	-	-	-	-	-	1	1	-	-	-	-
69 東シノ海区(有明海区)	2 321	11	63	80	106	188	175	228	198	233	364	334	213	128	1 622	11	62	73	83
70 久留米市計	-	-	-	-	-	-	-	-	-	-	-	-	-	-	-	-	-	-	-
71 筑邦	-	-	-	-	-	-	-	-	-	-	-	-	-	-	-	-	-	-	-
72 三漕	-	-	-	-	-	-	-	-	-	-	-	-	-	-	-	-	-	-	-
73 城島	-	-	-	-	-	-	-	-	-	-	-	-	-	-	-	-	-	-	-
74 大川市計	269	1	12	6	18	21	23	31	20	24	46	41	16	10	198	1	12	6	17
75 三又青木	-	-	-	-	-	-	-	-	-	-	-	-	-	-	-	-	-	-	-
76 大川	46	-	2	1	4	8	6	5	1	1	9	6	-	3	38	-	2	1	4
77 上新田	82	1	1	1	9	6	7	10	7	12	13	6	7	2	54	1	1	1	8
78 川口	84	-	8	4	2	4	8	11	8	8	6	14	7	4	63	-	8	4	2
79 大野島	57	-	1	-	3	3	2	5	4	3	18	15	2	1	43	-	1	-	3
80 柳川市計	1 681	10	47	67	73	145	123	175	147	176	252	239	137	90	1 164	10	46	61	57
81 久間田	63	1	6	5	3	5	6	6	6	2	4	10	6	3	53	1	6	5	3
82 浜武	268	2	11	14	12	27	16	33	20	29	31	39	19	15	216	2	11	14	12
83 沖端	252	1	4	7	4	10	11	24	22	25	45	41	30	28	179	1	4	7	2
84 西宮永	71	-	3	5	4	2	5	7	6	12	17	8	2	-	47	-	3	4	4
85 東宮永	26	2	-	1	1	2	2	1	3	2	7	2	3	-	18	2	-	1	1
86 両開	194	2	2	18	12	14	9	12	14	29	34	32	15	1	125	2	1	15	10
87 有明	115	1	6	4	6	17	8	9	9	9	20	15	9	2	85	1	6	4	4
88 血垣開	101	1	1	-	5	10	9	13	9	9	12	18	5	9	70	1	1	-	4
89 大和	587	-	14	13	26	58	57	69	58	59	81	73	48	31	367	-	14	11	17
90 その他地域	4	-	-	-	-	-	-	1	-	-	1	1	-	1	4	-	-	-	-
91 みやま市計	109	-	1	-	7	11	12	12	9	13	19	9	9	7	66	-	1	-	4
92 瀬高	x	x	x	x	x	x	x	x	x	x	x	x	x	x	x	x	x	x	x
93 高田	x	x	x	x	x	x	x	x	x	x	x	x	x	x	x	x	x	x	x
94 大牟田市計	262	-	3	7	8	11	17	10	22	20	47	45	51	21	194	-	3	6	5
95 大牟田北	161	-	3	3	4	9	12	6	10	12	29	29	35	9	116	-	3	3	3
96 大牟田南	101	-	-	4	4	2	5	4	12	8	18	16	16	12	78	-	-	3	2
97 瀬戸内海区(豊前海区)	638	-	1	15	17	18	30	27	37	36	108	120	87	142	422	-	1	12	13
98 北九州市門司区計	148	-	1	8	6	5	7	12	8	8	22	22	14	35	90	-	1	6	4
99 田野浦	13	-	-	1	1	1	-	-	-	2	4	4	-	-	10	-	-	1	1
100 柄杓田	62	-	-	1	-	1	3	2	3	4	11	12	2	23	37	-	-	1	-
101 今津	16	-	-	-	-	1	1	-	1	-	2	-	4	7	9	-	-	-	-
102 恒見	57	-	1	6	5	2	3	10	4	2	5	6	8	5	34	-	1	4	3
103 北九州市小倉南区計	84	-	-	-	3	1	4	5	9	6	14	16	11	15	50	-	-	-	2
104 吉田	35	-	-	-	1	-	-	1	6	5	7	5	4	6	23	-	-	-	1
105 曾根	49	-	-	-	2	1	4	4	3	1	7	11	7	9	27	-	-	-	1
106 苅田町 苅田	55	-	-	1	2	5	3	5	6	1	5	7	8	12	32	-	-	-	1
107 行橋市計	184	-	-	5	3	2	9	2	4	8	20	36	37	58	122	-	-	5	3
108 蓑島	83	-	-	5	1	-	6	2	1	5	9	16	15	23	60	-	-	5	1
109 沓尾	73	-	-	-	1	1	1	-	1	-	6	14	17	32	38	-	-	-	1
110 長井	6	-	-	-	-	-	-	-	1	1	2	2	-	-	4	-	-	-	-
111 稲董	22	-	-	-	1	1	2	-	1	2	3	4	5	3	20	-	-	-	1
112 築上町計	28	-	-	-	1	2	1	-	4	3	8	5	2	2	21	-	-	-	1
113 西八田	7	-	-	-	-	-	1	-	1	1	-	4	-	-	4	-	-	-	-
114 椎田	21	-	-	-	1	2	-	-	3	2	8	1	2	2	17	-	-	-	1
115 豊前市計	78	-	-	1	1	3	6	2	4	6	21	14	7	13	72	-	-	1	1
116 松江浦	6	-	-	-	-	-	-	-	1	1	1	2	-	1	6	-	-	-	-
117 八屋	15	-	-	-	-	-	1	-	1	2	7	1	2	1	14	-	-	-	-
118 宇島	57	-	-	1	1	3	5	2	2	3	13	11	5	11	52	-	-	1	1
119 吉富町 吉富	61	-	-	-	1	-	-	1	2	4	18	20	8	7	35	-	-	-	1

単位：人

男(つづき)									女													号番	
35~39歳	40~44歳	45~49歳	50~54歳	55~59歳	60~64歳	65~69歳	70~74歳	75歳以上	小計	15~19歳	20~24歳	25~29歳	30~34歳	35~39歳	40~44歳	45~49歳	50~54歳	55~59歳	60~64歳	65~69歳	70~74歳		75歳以上
10	34	38	36	50	59	37	27	44	14	-	-	-	-	-	-	-	-	3	3	3	4	1	59
-	5	2	3	3	4	6	8	5	-	-	-	-	-	-	-	-	-	-	-	-	-	-	60
5	11	11	14	20	13	10	4	10	-	-	-	-	-	-	-	-	-	-	-	-	-	-	61
3	6	8	4	3	10	3	-	4	2	-	-	-	-	-	-	-	-	1	-	-	1	-	62
-	3	5	2	2	8	1	5	7	1	-	-	-	-	-	-	-	-	-	-	-	1	-	63
-	4	5	5	5	6	4	-	7	1	-	-	-	-	-	-	-	-	-	1	-	-	-	64
-	1	-	-	4	3	1	4	1	9	-	-	-	-	-	-	-	-	1	2	3	2	1	65
-	-	-	3	1	7	3	-	3	-	-	-	-	-	-	-	-	-	-	-	-	-	-	66
2	4	7	5	12	8	9	6	6	1	-	-	-	-	-	-	-	-	1	-	-	-	-	67
-	-	-	-	-	-	-	-	1	-	-	-	-	-	-	-	-	-	-	-	-	-	-	68
<b>133</b>	<b>117</b>	<b>152</b>	<b>135</b>	<b>127</b>	<b>222</b>	<b>234</b>	<b>160</b>	<b>113</b>	<b>699</b>	-	<b>1</b>	<b>7</b>	<b>23</b>	<b>55</b>	<b>58</b>	<b>76</b>	<b>63</b>	<b>106</b>	<b>142</b>	<b>100</b>	<b>53</b>	<b>15</b>	69
-	-	-	-	-	-	-	-	-	-	-	-	-	-	-	-	-	-	-	-	-	-	-	70
-	-	-	-	-	-	-	-	-	-	-	-	-	-	-	-	-	-	-	-	-	-	-	71
-	-	-	-	-	-	-	-	-	-	-	-	-	-	-	-	-	-	-	-	-	-	-	72
-	-	-	-	-	-	-	-	-	-	-	-	-	-	-	-	-	-	-	-	-	-	-	73
18	12	22	16	11	30	28	15	10	71	-	-	-	1	3	11	9	4	13	16	13	1	-	74
-	-	-	-	-	-	-	-	-	-	-	-	-	-	-	-	-	-	-	-	-	-	-	75
8	3	5	1	-	5	6	-	3	8	-	-	-	-	-	3	-	-	1	4	-	-	-	76
5	3	6	5	6	6	3	7	2	28	-	-	-	1	1	4	4	2	6	7	3	-	-	77
2	6	9	6	4	4	8	6	4	21	-	-	-	-	2	2	2	2	4	2	6	1	-	78
3	-	2	4	1	15	11	2	1	14	-	-	-	-	-	2	3	-	2	3	4	-	-	79
100	84	115	95	98	147	167	103	81	517	-	1	6	16	45	39	60	52	78	105	72	34	9	80
5	3	5	5	2	3	7	5	3	10	-	-	-	-	-	3	1	1	-	1	3	1	-	81
22	14	22	16	15	24	31	18	15	52	-	-	-	-	5	2	11	4	14	7	8	1	-	82
6	9	17	14	18	27	26	21	27	73	-	-	-	2	4	2	7	8	7	18	15	9	1	83
2	3	3	4	7	9	6	2	-	24	-	-	1	-	-	2	4	2	5	8	2	-	-	84
1	2	-	1	2	4	1	3	-	8	-	-	-	-	1	-	1	2	-	3	1	-	-	85
9	5	7	9	14	17	23	12	1	69	-	1	3	2	5	4	5	5	15	17	9	3	-	86
11	7	5	6	7	13	12	7	2	30	-	-	-	2	6	1	4	3	2	7	3	2	-	87
8	4	9	5	7	7	12	5	7	31	-	-	-	1	2	5	4	4	2	5	6	-	2	88
36	37	46	35	26	42	48	30	25	220	-	-	2	9	22	20	23	23	33	39	25	18	6	89
-	-	1	-	-	1	1	-	1	-	-	-	-	-	-	-	-	-	-	-	-	-	-	90
7	8	7	5	6	13	6	3	6	43	-	-	-	3	4	4	5	4	7	6	3	6	1	91
x	x	x	x	x	x	x	x	x	x	x	x	x	x	x	x	x	x	x	x	x	x	x	92
x	x	x	x	x	x	x	x	x	x	x	x	x	x	x	x	x	x	x	x	x	x	x	93
8	13	8	19	12	32	33	39	16	68	-	-	1	3	3	4	2	3	8	15	12	12	5	94
6	9	4	10	7	20	18	27	6	45	-	-	-	1	3	3	2	-	5	9	11	8	3	95
2	4	4	9	5	12	15	12	10	23	-	-	1	2	-	1	-	3	3	6	1	4	2	96
<b>15</b>	<b>23</b>	<b>19</b>	<b>21</b>	<b>29</b>	<b>79</b>	<b>70</b>	<b>50</b>	<b>90</b>	<b>216</b>	-	-	<b>3</b>	<b>4</b>	<b>3</b>	<b>7</b>	<b>8</b>	<b>16</b>	<b>7</b>	<b>29</b>	<b>50</b>	<b>37</b>	<b>52</b>	97
4	4	9	4	5	14	14	6	19	58	-	-	2	2	1	3	3	4	3	8	8	8	16	98
1	-	-	-	1	4	2	-	-	3	-	-	-	-	-	-	-	-	1	-	2	-	-	99
1	1	2	2	3	5	10	-	12	25	-	-	-	-	-	2	-	1	1	6	2	2	11	100
1	1	-	-	-	1	-	2	4	7	-	-	-	-	-	-	-	1	-	1	-	2	3	101
1	2	7	2	1	4	2	4	3	23	-	-	2	2	1	1	3	2	1	1	4	4	2	102
1	3	2	6	5	11	7	6	7	34	-	-	-	1	-	1	3	3	1	3	9	5	8	103
-	-	-	3	4	7	1	3	4	12	-	-	-	-	-	-	1	3	1	-	4	1	2	104
1	3	2	3	1	4	6	3	3	22	-	-	-	1	-	1	2	-	-	3	5	4	6	105
3	2	4	3	1	3	3	4	8	23	-	-	1	1	2	1	1	3	-	2	4	4	4	106
2	8	2	3	8	16	19	20	36	62	-	-	-	-	-	1	-	1	-	4	17	17	22	107
-	6	2	1	5	8	6	10	16	23	-	-	-	-	-	-	-	-	-	1	10	5	7	108
1	1	-	1	-	3	8	6	17	35	-	-	-	-	-	-	-	-	-	3	6	11	15	109
-	-	-	-	1	2	1	-	-	2	-	-	-	-	-	-	-	-	1	-	-	1	-	110
1	1	-	1	2	3	4	4	3	2	-	-	-	-	-	1	-	-	-	-	-	1	-	111
2	1	-	1	2	7	3	2	2	7	-	-	-	-	-	-	-	3	1	1	2	-	-	112
-	1	-	-	1	-	2	-	-	3	-	-	-	-	-	-	-	1	-	-	2	-	-	113
2	-	-	1	1	7	1	2	2	4	-	-	-	-	-	-	-	2	1	1	-	-	-	114
3	5	1	3	5	20	13	7	13	6	-	-	-	-	-	-	1	1	1	1	1	1	-	115
-	-	-	1	1	1	2	-	1	-	-	-	-	-	-	-	-	-	-	-	-	-	-	116
-	1	-	-	2	7	1	2	1	1	-	-	-	-	-	-	-	1	-	-	-	-	-	117
3	4	1	2	2	12	10	5	11	5	-	-	-	-	-	1	1	-	1	1	1	-	-	118
-	-	1	1	3	8	11	5	5	26	-	-	-	-	-	-	-	1	1	10	9	3	2	119

5 漁船に関する統計  
漁船隻数・動力漁船トン数規模別隻数

市区町村 漁業地区	漁船 総隻数	無動力 漁船 隻数	船外機 付漁船 隻数	計	動力漁船隻数			
					1トン 未満	1～3 トン	3～5 トン	5～10 トン
1 総数	5 345	502	1 818	3 025	158	591	1 826	279
2 東シナ海区	4 707	483	1 551	2 673	152	457	1 616	277
3 筑前海区	1 995	16	329	1 650	126	400	702	253
4 有明海区	2 712	467	1 222	1 023	26	57	914	24
5 瀬戸内海区（豊前海区）	638	19	267	352	6	134	210	2
6 東シナ海区（筑前海区）	1 995	16	329	1 650	126	400	702	253
7 北九州市門司区計	39	-	2	37	9	18	6	4
8 旧門司	20	-	-	20	8	10	1	1
9 大里	19	-	2	17	1	8	5	3
10 北九州市小倉北区計	202	-	23	179	32	49	84	14
11 長浜	24	-	-	24	-	2	18	4
12 平松	34	-	-	34	-	10	24	-
13 馬島	28	-	-	28	14	9	5	-
14 藍島	116	-	23	93	18	28	37	10
15 北九州市戸畑区 戸畑	20	-	1	19	-	3	16	-
16 北九州市八幡東区 八幡東	x	x	x	x	x	x	x	x
17 北九州市八幡西区 八幡西	x	x	x	x	x	x	x	x
18 北九州市若松区計	116	-	10	106	-	8	70	27
19 若松	13	-	-	13	-	2	9	2
20 脇之浦	32	-	-	32	-	2	26	4
21 脇田	41	-	-	41	-	1	22	17
22 岩屋	30	-	10	20	-	3	13	4
23 芦屋町計	64	-	15	49	-	-	27	21
24 柏原	39	-	11	28	-	-	19	8
25 芦屋	25	-	4	21	-	-	8	13
26 岡垣町 波津	39	-	9	30	3	8	12	7
27 宗像市計	414	2	29	383	59	69	104	92
28 地島	77	2	2	73	36	6	25	6
29 鐘崎	171	-	1	170	3	17	54	53
30 神湊	45	-	23	22	-	6	10	6
31 大島	121	-	3	118	20	40	15	27
32 福津市計	55	-	6	49	5	16	18	8
33 津屋崎	46	-	6	40	5	16	10	7
34 福岡	9	-	-	9	-	-	8	1
35 古賀市 古賀	-	-	-	-	-	-	-	-
36 新宮町計	76	-	31	45	1	2	41	1
37 相島	72	-	31	41	1	2	37	1
38 新宮	4	-	-	4	-	-	4	-
39 福岡市東区計	167	2	41	124	2	44	72	5
40 弘	68	-	21	47	1	29	16	1
41 志賀島	67	2	18	47	-	7	36	3
42 奈多	15	-	1	14	-	1	12	1
43 箱崎	17	-	1	16	1	7	8	-
44 福岡市博多区 博多	x	x	x	x	x	x	x	x
45 福岡市中央区計	48	1	4	43	-	5	29	2
46 福岡	12	1	-	11	-	1	2	2
47 伊崎	36	-	4	32	-	4	27	-
48 福岡市南区 南	-	-	-	-	-	-	-	-
49 福岡市城南区 城南	-	-	-	-	-	-	-	-
50 福岡市早良区 早良	x	x	x	x	x	x	x	x
51 福岡市西区計	292	2	58	232	2	74	80	21
52 姪浜	68	-	11	57	1	31	11	14
53 浜崎今津	7	-	4	3	-	1	2	-
54 唐泊	26	-	8	18	1	5	6	-
55 西浦	37	-	-	37	-	3	17	1
56 能古	23	2	8	13	-	2	11	-
57 玄界島	98	-	27	71	-	23	33	5
58 小呂島	33	-	-	33	-	9	-	1

単位：隻

動力漁船隻数（つづき）

10～20 トン	20～30 トン	30～50 トン	50 ～100 トン	100 ～150 トン	150 ～200 トン	200 ～350 トン	350 ～500 トン	500 ～1,000 トン	1,000 ～3,000 トン	3,000 トン以上	号番
165	-	-	2	2	-	2	-	-	-	-	1
165	-	-	2	2	-	2	-	-	-	-	2
163	-	-	2	2	-	2	-	-	-	-	3
2	-	-	-	-	-	-	-	-	-	-	4
-	-	-	-	-	-	-	-	-	-	-	5
163	-	-	2	2	-	2	-	-	-	-	6
-	-	-	-	-	-	-	-	-	-	-	7
-	-	-	-	-	-	-	-	-	-	-	8
-	-	-	-	-	-	-	-	-	-	-	9
-	-	-	-	-	-	-	-	-	-	-	10
-	-	-	-	-	-	-	-	-	-	-	11
-	-	-	-	-	-	-	-	-	-	-	12
-	-	-	-	-	-	-	-	-	-	-	13
-	-	-	-	-	-	-	-	-	-	-	14
-	-	-	-	-	-	-	-	-	-	-	15
x	x	x	x	x	x	x	x	x	x	x	16
x	x	x	x	x	x	x	x	x	x	x	17
1	-	-	-	-	-	-	-	-	-	-	18
-	-	-	-	-	-	-	-	-	-	-	19
-	-	-	-	-	-	-	-	-	-	-	20
1	-	-	-	-	-	-	-	-	-	-	21
-	-	-	-	-	-	-	-	-	-	-	22
1	-	-	-	-	-	-	-	-	-	-	23
1	-	-	-	-	-	-	-	-	-	-	24
-	-	-	-	-	-	-	-	-	-	-	25
-	-	-	-	-	-	-	-	-	-	-	26
59	-	-	-	-	-	-	-	-	-	-	27
-	-	-	-	-	-	-	-	-	-	-	28
43	-	-	-	-	-	-	-	-	-	-	29
-	-	-	-	-	-	-	-	-	-	-	30
16	-	-	-	-	-	-	-	-	-	-	31
2	-	-	-	-	-	-	-	-	-	-	32
2	-	-	-	-	-	-	-	-	-	-	33
-	-	-	-	-	-	-	-	-	-	-	34
-	-	-	-	-	-	-	-	-	-	-	35
-	-	-	-	-	-	-	-	-	-	-	36
-	-	-	-	-	-	-	-	-	-	-	37
-	-	-	-	-	-	-	-	-	-	-	38
1	-	-	-	-	-	-	-	-	-	-	39
-	-	-	-	-	-	-	-	-	-	-	40
1	-	-	-	-	-	-	-	-	-	-	41
-	-	-	-	-	-	-	-	-	-	-	42
-	-	-	-	-	-	-	-	-	-	-	43
x	x	x	x	x	x	x	x	x	x	x	44
2	-	-	2	1	-	2	-	-	-	-	45
1	-	-	2	1	-	2	-	-	-	-	46
1	-	-	-	-	-	-	-	-	-	-	47
-	-	-	-	-	-	-	-	-	-	-	48
-	-	-	-	-	-	-	-	-	-	-	49
x	x	x	x	x	x	x	x	x	x	x	50
55	-	-	-	-	-	-	-	-	-	-	51
-	-	-	-	-	-	-	-	-	-	-	52
-	-	-	-	-	-	-	-	-	-	-	53
6	-	-	-	-	-	-	-	-	-	-	54
16	-	-	-	-	-	-	-	-	-	-	55
-	-	-	-	-	-	-	-	-	-	-	56
10	-	-	-	-	-	-	-	-	-	-	57
23	-	-	-	-	-	-	-	-	-	-	58











【参考】用語等の解説  
海面漁業経営体調査



## 漁業層

沿岸漁業層 漁船非使用、無動力漁船、船外機付漁船、動力漁船10トン未満、定置網及び海面養殖の各階層を総称したものをいう。

中小漁業層 動力漁船10トン以上1,000トン未満の各階層を総称したものをいう。

大規模漁業層 動力漁船1,000トン以上の各階層を総称したものをいう。

営んだ漁業種類 漁業経営体が過去1年間に営んだすべての漁業種類をいう。

漁獲物・収穫物の  
販売金額

漁業就業者

自営漁業のみ

漁業雇われ

新規就業者

漁船

無動力漁船  
船外機付漁船

動力漁船

漁業の海上作業

ての乗組員の作業も含める。したがって、漁業に従事しない医師、コック等の乗組員も海上作業従事者となる。 ) 。

イ 定置網漁業では、網の張り立て（網を設置することをいう。）、取替え、漁船の航行、漁労等海上におけるすべての作業及び陸上において行う岡見（定置網に魚が入るのを見張ること。）をいう。

ウ 地びき網漁業では、漁船の航行、網の打ち回し、漁労等海上におけるすべての作業及び陸上の引き子の作業をいう。

エ 漁船を使用しない漁業では、採貝、採藻（海岸に打ち寄せた海藻を拾うことも含める。）等をする作業をいう（潜水も含む。）。

オ 養殖業では、次の作業をいう。

(ア) 海上養殖施設での養殖

a 漁船を使用しての養殖施設までの往復

b いかだや網等の養殖施設の張立て並びに取り外し

c 採苗(さいびょう)、給餌作業、養殖施設の見回り、収獲物の取り上げ等の海上において行うすべての作業

(イ) 陸上養殖施設での養殖

a 採苗、飼育に関わる養殖施設（飼育池、養成池及び水槽等）でのすべての作業

b 養殖施設（飼育池、養成池及び水槽等）の掃除

c 池及び水槽の見回り

d 給餌作業（ただし、餌料配合作業（餌作り）は陸上作業とする。）

e 収獲物の取り上げ作業

個人経営体の専業分類

専業

個人経営体（世帯）として、過去1年間の収入が自営漁業からのみあった場合をいう。

第1種兼業

個人経営体（世帯）として、過去1年間の収入が自営漁業以外の仕事からもあり、かつ、自営漁業からの収入がそれ以外の仕事からの収入の合計よりも大きかった場合をいう。

第2種兼業

個人経営体（世帯）として、過去1年間の収入が自営漁業以外の仕事からもあり、かつ、自営漁業以外の仕事からの収入の合計が自営漁業からの収入よりも大きかった場合をいう。

自営漁業の後継者

満15歳以上で過去1年間に漁業に従事した者のうち、将来自営漁業の経営主になる予定の者をいう。



入力方向

秘	統計法に基づく基幹統計
農林水産省	漁業構造統計

様式調第1号



政府統計

統計法に基づく国の統計調査です。調査票情報の秘密の保護に万全を期します。

# 2013年漁業センサス 海面漁業調査 漁業経営体調査票Ⅰ (個人経営体用)

平成25年11月1日調査

この調査票は、統計以外の目的（税金の徴収等）に使用することはありません。

【記入上の注意】

- 記入に当たっては、「漁業経営体調査票Ⅰ（個人経営体用）の記入の仕方」をよく読んでから、黒の鉛筆又はシャープペンシルを使用し、間違えた場合は消しゴムできれいに消してください。

★数字は枠からはみ出さないように記入してください。 ★○印は点線に沿って記入してください。

記入例	0	1	2	3	4	5	6	7	8	9	記入例	①
-----	---	---	---	---	---	---	---	---	---	---	-----	---

は、平成24年11月1日から平成25年10月31日までの1年間について記入してください。

【統計調査員】	月 日 ( )
氏 名 :	午前・午後 時ごろに
電話番号 :	調査票の回収に伺いますので、 それまでに該当する箇所の記入 をお願いします。

《市町村連絡先》

〔事務処理欄〕

区分コード

経営組織コード

大海区 都府県 (振興局) 市区町村 漁業地区 調査区 漁業集落 客体番号 1: 共同経営に参加  
2: 共同経営に不参加

⋮	⋮	⋮	⋮	⋮	⋮	⋮	⋮
---	---	---	---	---	---	---	---

市区町村名

漁業地区名

漁業集落名

--	--	--	--

# I 世帯について

## 1 世帯員すべての人数

11月1日現在の世帯員の人数を記入してください。

数字は、算用数字で1マスに1字ずつ右に詰めて記入してください。

		すべて の世帯員 (人)			
		うち、 満14歳 以下の 世帯員			
701	男	:	:	:	:
702	女	:	:	:	:

## 2 世帯としての専業・兼業

(1) 当てはまる番号を一つ○で囲んでください。

711	専業	兼業	
	自家漁業	自家漁業が主	他が主
	①	②	③

自家漁業には、共同経営や雇われは含みません。

兼業の場合は、過去1年間(平成24年11月1日～平成25年10月31日)の収方を「主」としてご記入ください。

## 4 漁業を行った人

満15歳以上の世帯員(平成10年10月31日までに生まれた人)のうち、過去1年間に漁業を行った人をあわせて記入してください。

住居を異にしており、生計を共にしていない人や、住居は共にしているが、生計を共にしていない人については記入しないでください。


経営主との続柄	平成25年11月1日現在の満年齢													男女の別	
	15	20	25	30	35	40	45	50	55	60	65	70	75歳以上	男	女
	5	5	5	5	5	5	5	5	5	5	5	5			
続柄番号を記入	い ず れ か に ○ 印													い ず れ か に ○ 印	

経営主とは、自家漁業の経営に責任を持つ人や、経営の意思決定を行う人です。


- 続柄番号
- 01: 経営主
  - 02: 経営主の配偶者
  - 03: 子(満15歳以上)
  - 04: 子の配偶者
  - 05: 経営主の父母
  - 06: 経営主の配偶者の父母
  - 07: 兄弟姉妹
  - 08: 祖父母
  - 09: 孫(満15歳以上)
  - 10: 孫の配偶者
  - 11: その他(上記以外)

731	0	1	①	②	③	④	⑤	⑥	⑦	⑧	⑨	⑩	⑪	⑫	⑬	①	②
732	:	:	①	②	③	④	⑤	⑥	⑦	⑧	⑨	⑩	⑪	⑫	⑬	①	②
733	:	:	①	②	③	④	⑤	⑥	⑦	⑧	⑨	⑩	⑪	⑫	⑬	①	②
734	:	:	①	②	③	④	⑤	⑥	⑦	⑧	⑨	⑩	⑪	⑫	⑬	①	②
735	:	:	①	②	③	④	⑤	⑥	⑦	⑧	⑨	⑩	⑪	⑫	⑬	①	②
736	:	:	①	②	③	④	⑤	⑥	⑦	⑧	⑨	⑩	⑪	⑫	⑬	①	②
737	:	:	①	②	③	④	⑤	⑥	⑦	⑧	⑨	⑩	⑪	⑫	⑬	①	②
738	:	:	①	②	③	④	⑤	⑥	⑦	⑧	⑨	⑩	⑪	⑫	⑬	①	②









#### IV 漁業経営について

##### 1 営んだ漁業種類

(1) 過去1年間に自家漁業で行った、すべての漁業種類を○で囲んでください。

【網漁業】			【はえ縄、釣、その他漁業】			【海面養殖(種苗養殖含む)】			
全国漁業種類番号			全国漁業種類番号			全国漁業種類番号			
101	遠洋底びき網	①	120	遠洋まぐろはえ縄	①	136	ぎんざけ養殖	①	
102	以西底びき網	①	121	近海まぐろはえ縄	①	137	ぶり類養殖	①	
103	沖合底びき網 1 そうびき	①	122	沿岸まぐろはえ縄	①	138	まだい養殖	①	
104	沖合底びき網 2 そうびき	①	123	その他のはえ縄	①	139	ひらめ養殖	①	
105	小型底びき網	①	124	遠洋かつお一本釣	①	140	まぐろ類養殖	①	
106	船びき網	①	125	近海かつお一本釣	①	141	その他の魚類養殖	①	
107	大 中 型 ま ま き 網	1 そうまき遠洋 かつお・まぐろ	①	126	沿岸かつお一本釣	①	142	ほたてがい養殖	①
108		1 そうまき近海 かつお・まぐろ	①	127	遠洋いか釣	①	143	かき類養殖	①
109		1 そうまき その他	①	128	近海いか釣	①	144	その他の貝類養殖	①
110		2 そうまき	①	129	沿岸いか釣	①	145	くるまえび養殖	①
111	中・小型まき網	①	130	ひき縄釣	①	146	ほや類養殖	①	
112	刺網	さけ・ます流し網	①	131	その他の釣	①	147	その他の水産動物類養殖	①
113	かじき等流し網	①	132	小型捕鯨	①	148	こんぶ類養殖	①	
114	その他の刺網	①	133	潜水器漁業	①	149	わかめ類養殖	①	
115	さんま棒受網	①	134	採貝・採藻	①	150	のり類養殖	①	
116	大型定置網	①	135	その他の漁業	①	151	その他の海藻類養殖	①	
117	さけ定置網	①				152	真珠養殖	①	
118	小型定置網	①				153	真珠母貝養殖	①	
119	その他の網漁業	①							

2ページの4「漁業を行った人」及び5ページⅢの3「動力漁船の全国漁業種類番号」を記載する項目については、全国漁業種類番号を使用してください。

(2) 過去1年間に自家漁業で行ったすべての漁業種類のうち、販売金額が最も多かったものと、2番目に多かったものを、上記(1)の全国漁業種類番号101~153から選んで記入してください。

161	年間販売金額第1位の漁業種類	1	:	:	162	年間販売金額第2位の漁業種類	1	:	:
-----	----------------	---	---	---	-----	----------------	---	---	---



(3) **かき類養殖**

当てはまる養殖方法に記入してください。

ア いかだ垂下式、簡易垂下式      イ はえ縄      ウ 地まき式、そだひび式

養殖場台数と1台の平均面積を記入してください。      幹縄(海面に水平に張って垂下連を支える縄(ロープ))の長さを記入してください。

養殖している面積を記入してください。

531	台	数	:	:	:	:	:	:	:	平均面積	:	:	:	:	:	:	:	:	幹縄長さ	:	:	:	:	:	:	:	:	養殖面積	:	:	:	:	:	:	:	:			
百十(m <sup>2</sup> )										万千百十(m <sup>2</sup> )										万千百十(m)										万千百十(m <sup>2</sup> )									

(4) **わかめ類養殖**

幹縄(海面に水平に張って垂下連を支える縄(ロープ))の長さを記入してください。

541	:	:	:	:	:	:	:
-----	---	---	---	---	---	---	---

(5) **のり類養殖**

施設の面積を平方メートル単位で記入してください。

万千百十(m<sup>2</sup>)

551	:	:	:	:	:	:	:
-----	---	---	---	---	---	---	---

養殖施設の面積には潮通し、船通しは含まれません。面積は、真上からみた養殖施設の面積とし、何枚重ね張りしても1枚の網ひびの面積としてください。

(6) **真珠養殖**

いかだ台数を記入してください。(かご100つりを1台としてください。)

万千百十(台)

561	:	:	:	:	:	:	:
-----	---	---	---	---	---	---	---

(7) **真珠母貝養殖**

いかだ台数を記入してください。(かご100つりを1台としてください。)

万千百十(台)

571	:	:	:	:	:	:	:
-----	---	---	---	---	---	---	---

4 過去1年間の漁獲物・収穫物の販売金額(消費税を含む。)について、当てはまる番号を一つ〇で囲んでください。

販売金額なし	100万円未満	100万円～300万円未満	300万円～500万円未満	500万円～800万円未満	800万円～1,000万円未満	1,000万円～1,500万円未満	1,500万円～2,000万円未満	2,000万円～5,000万円未満	5,000万円未満	1億円未満	2億円未満	5億円未満	10億円以上
581	○												
582													

5 過去1年間のすべての漁獲物・収穫物の出荷先を〇で囲んでください。そのうち、出荷額の最も多かった出荷先一つを〇で囲んでください。

漁業協同組合の市場又は荷さばき所	漁業協同組合以外の卸売市場	漁業者・加工業者	流通業者・加工業者	小売業者	生協	直売所	自家販売	その他
591	○	○	○	○	○	○	○	○

調査は以上で終わりです。ご協力ありがとうございました。

内容の問合せのみに使用させていただきますので、記入された方の氏名と電話番号の記入をお願いします。



入力方向

秘	統計法に基づく基幹統計
農林水産省	漁業構造統計

様式調第2号



政府統計

統計法に基づく国の統計調査です。調査票情報の秘密の保護に万全を期します。

2013年漁業センサス  
海面漁業調査  
漁業経営体調査票Ⅱ  
(団体経営体用)

平成25年11月1日調査

この調査票は、統計以外の目的（税金の徴収等）に使用することはありません。

〔記入上の注意〕

1 記入に当たっては、「漁業経営体調査票Ⅱ（団体経営体用）」の記入の仕方をよく読んでから、黒の鉛筆又はシャープペンシルを使用し、間違えた場合は消しゴムできれいに消してください。

★数字は枠からはみ出さないように記入してください。

★○印は点線に沿って記入してください。

記入例

0	1	2	3	4	5	6	7	8	9
---	---	---	---	---	---	---	---	---	---

記入例

①
---

2 調査票の内容については、本年（平成25年）の11月1日現在で記入する箇所と、過去1年間で記入する箇所があります。過去1年間の場合は、平成24年11月1日から平成25年10月31日までの1年間について記入してください。

【統計調査員】	月 日 ( )
氏 名 :	午前・午後 時ごろに
電話番号 :	調査票の回収に伺いますので、
	それまでに該当する箇所の記入
	をお願いします。

《市町村連絡先》

〔事務処理欄〕

区分コード

大海区	都府県 (振興局)	市区町村	漁業地区	調査区	漁業集落	客体番号	経営組織コード
□:□	□:□	□:□:□	□:□:□	□:□:□	□:□:□	□:□	□

経営組織コード

- 3 : 会社
- 4 : 漁業協同組合
- 5 : 漁業生産組合
- 6 : 共同経営
- 7 : その他

市区町村名	漁業地区名	漁業集落名	代表者氏名
□□□□□□	□□□□□□	□□□□□□	□□□□□□□□□□

- 「会社」の方は……………2～8ページを記入してください →
- 「共同経営」の方は……………2～7ページを記入してください →
- 「漁業協同組合」「漁業生産組合」「その他」…3～7ページを記入してください →

会社の方が記入してください

### 会-I 事業所の概要

#### 1 本所・支所の区分と会社の種類

それぞれ当てはまる番号を一つ○で囲んでください。

〔特例有限会社（旧制度の有限会社を含む。）は、株式会社に含みます。〕

801	本所・支所の区分			会社の種類	
	単独事業所	本所・本社	支所・支社	株式	その他
	①	②	③	①	②

#### 2 11月1日現在の従業者数

漁業と漁業以外も含めたすべての従業者数を記入してください。

〔本所・本社の場合は、支社・支所を含めた従業者数ではなく、本所・本社のみので従業者数を記入してください。〕

802 (人)

:	:	:	:
---	---	---	---

数字は、算用数字で1マスに1字ずつ右に詰めて記入してください。

次のページへ

### 共-I 共同経営について

共同経営とは、2経営体（法人を含みます。）以上で、漁船、漁網等の主要生産手段を共有し、共同で漁業経営を行うことをいいます。

#### 1 出資金

現物出資を除く出資金について、当てはまる番号を一つ○で囲んでください。

831	現物出資のみ又は出資金なし	10万円未満	10万円～30万円未満	30万円～50万円未満	50万円～100万円未満	100万円～200万円未満	200万円～500万円未満	500万円～1,000万円未満	1,000万円～3,000万円未満	3,000万円以上	
		①	②	③	④	⑤	⑥	⑦	⑧	⑨	⑩
		①	②	③	④	⑤	⑥	⑦	⑧	⑨	⑩

現物出資とは、漁船や漁網などのもちよりをいいます。

#### 2 出資者の人数

出資金を出資した人と現物出資をした人の合計の人数を記入してください。

832 (人)

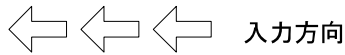
:	:	:	:
---	---	---	---

数字は、算用数字で1マスに1字ずつ右に詰めて記入してください。

次のページへ

共同経営の方が記入してください





# I 漁業の従事者

漁業協同組合の方は、直接、漁協の漁業に従事した人を、共同経営の方は、共同経営の漁業に従事した人について記入してください。

## 1 海上作業の従事者数

(1) 11月1日現在の海上作業の従事者数を記入してください。

(人)

①	②	③	④	⑤	⑥	⑦
計	日本人	居住地			うち、過去1年以内に漁業を始めた人(新規就業者)	外国人
(②+⑦)	(③+④+⑤)	同市町村	その他の県内	県外		
201						

過去1年以内に漁業を始めた人(新規就業者)とは、調査期日前1年間に、漁業で恒常的な収入を得ることを目的に主として漁業に従事した者で、以下のいずれかに該当する者です。

- ・ 新たに漁業を始めた者(過去に漁業に従事していて、再び漁業を始めた者を含む。)
- ・ 他の仕事が主であったが、漁業が主となった者(他の産業に従事等)
- ・ 普段の状態が仕事を主としていなかったが、漁業が主になった者(学生等)

(2) ②の日本人のうち、過去1年間(平成24年11月1日～平成25年10月31日)に30日以上海上作業を行った人数を記入してください。

(人)

		海上作業を行った人数		うち、居住地が同一市町村	
		男	女	男	女
211	計	:	:	:	:
212	15～19歳	:	:	:	:
213	20～24歳	:	:	:	:
214	25～29歳	:	:	:	:
215	30～34歳	:	:	:	:
216	35～39歳	:	:	:	:
217	40～44歳	:	:	:	:
218	45～49歳	:	:	:	:
219	50～54歳	:	:	:	:
220	55～59歳	:	:	:	:
221	60～64歳	:	:	:	:
222	65～69歳	:	:	:	:
223	70～74歳	:	:	:	:
224	75歳以上	:	:	:	:

## 2 陸上作業の従事者数

過去1年間の漁業の陸上作業について、最盛期の従事者数を記入してください。

(人)

231	計	:	:	:	:
232	男	:	:	:	:
233	女	:	:	:	:

## II 漁船

1 過去1年間に漁業に使用した漁船  
 当てはまる番号をすべて○で囲んでください。  
 (借りた漁船を含みます。)

2 無動力漁船と船外機付漁船の隻数

漁業に使用した漁船のうち、11月1日現在  
 で保有している隻数を記入してください。  
 (借りている漁船は含み、貸している漁船は  
 含みません。)

	漁船非使用	動力漁船	船外機付漁船	無動力漁船	
301	①	①	①	①	(隻)
302					無動力漁船
303					船外機付漁船

漁船非使用に○印を付けた場合は次のページへ進んでください。

平成25年11月1日現在において所有、借入れに関係なく、漁業経営体で管理運営している漁船については、「保有している」に○印を付けてください。

1台の船外機を複数の無動力漁船に付けて使用した場合は、1隻を船外機付漁船とし、他は無動力漁船としてください。

動力漁船	無動力漁船	船外機付漁船	遊漁船
借りた漁船	借りた漁船	借りた漁船	借りた漁船
【動力漁船についてのみ記入】			
1	2	3	4

過去1年間に使用した動力漁船 (借りた漁船を含みます。)	11月1日現在で 保有している動力漁船				過去1年間の 出漁日数 (日)	販売金額が 最も多かった 漁業種類 全国漁業種類 番号を記入							
	総 ト ン 数 (小数第1位まで記入し、小数第2位を切り捨ててください。)												
	11月1日現在の保有の有無 保有している 保有していない												
万 千 百 十 (トン)	小数点	いずれかに○印											
401	:	:	:	:	:	①	②	:	:	:	1	:	:
402	:	:	:	:	:	①	②	:	:	:	1	:	:
403	:	:	:	:	:	①	②	:	:	:	1	:	:
404	:	:	:	:	:	①	②	:	:	:	1	:	:
405	:	:	:	:	:	①	②	:	:	:	1	:	:
406	:	:	:	:	:	①	②	:	:	:	1	:	:
407	:	:	:	:	:	①	②	:	:	:	1	:	:
408	:	:	:	:	:	①	②	:	:	:	1	:	:
409	:	:	:	:	:	①	②	:	:	:	1	:	:
410	:	:	:	:	:	①	②	:	:	:	1	:	:

はる漁船は含み、貸しては含みません。

出漁日数の数え方  
 ・1日のうちに2回以上出漁しても1日と数えます。  
 ・2夜以上にわたる場合は、出港日から入港日までの日数とします。  
 ・なお、遊漁船業は含みません。

5ページの全国漁業種類番号で当てはまる番号を記入してください。

### Ⅲ 漁業経営について

#### 1 営んだ漁業種類

(1) 過去1年間に行った、すべての漁業種類を○で囲んでください。

【網漁業】			すべてに○印	【はえ縄、釣、その他漁業】			すべてに○印	【海面養殖(種苗養殖含む)】			すべてに○印
全国漁業種類番号				全国漁業種類番号				全国漁業種類番号			
101	底びき網	遠洋底びき網	①	120	はえ縄	遠洋まぐろはえ縄	①	136	魚類養殖	ぎんざけ養殖	①
102		以西底びき網	①	121		近海まぐろはえ縄	①	137		ぶり類養殖	①
103		沖合底びき網 1 そうびき	①	122		沿岸まぐろはえ縄	①	138		まだい養殖	①
104		沖合底びき網 2 そうびき	①	123		その他のはえ縄	①	139		ひらめ養殖	①
105		小型底びき網	①	124		遠洋かつお一本釣	①	140		まぐろ類養殖	①
106	船びき網	①	125	近海かつお一本釣	①	141	その他の魚類養殖	①			
107	まき網	1 そうまき遠洋 かつお・まぐろ	①	126	沿岸かつお一本釣	①	142	ほたてがい養殖	①		
108		1 そうまき近海 かつお・まぐろ	①	127	遠洋いか釣	①	143	かき類養殖	①		
109		1 そうまき その他	①	128	近海いか釣	①	144	その他の貝類養殖	①		
110		2 そうまき	①	129	沿岸いか釣	①	145	くるまえび養殖	①		
111	中・小型まき網	①	130	ひき縄釣	①	146	ほや類養殖	①			
112	刺網	さけ・ます流し網	①	131	その他の釣	①	147	その他の水産動物類養殖	①		
113		かじき等流し網	①	132	小型捕鯨	①	148	こんぶ類養殖	①		
114		その他の刺網	①	133	潜水器漁業	①	149	わかめ類養殖	①		
115	さんま棒受網	①	134	採貝・採藻	①	150	のり類養殖	①			
116	大型定置網	①	135	その他の漁業	①	151	その他の海藻類養殖	①			
117	さけ定置網	①				152	真珠養殖	①			
118	小型定置網	①				153	真珠母貝養殖	①			
119	その他の網漁業	①									

4ページのⅡの3「動力漁船の全国漁業種類番号」を記載する項目については、全国漁業種類番号を使用してください。

(2) 過去1年間に行ったすべての漁業種類のうち、販売金額が最も多かったものと、2番目に多かったものを記入してください。

161	年間販売金額第1位の漁業種類	1	:	:	162	年間販売金額第2位の漁業種類	1	:	:
-----	----------------	---	---	---	-----	----------------	---	---	---



(3) **かき類養殖**

当てはまる養殖方法に記入してください。

ア いかだ垂下式、簡易垂下式      イ はえ縄      ウ 地まき式、そだひび式

台数と1台の平均面積を記入してください。      幹縄（海面に水平に張って垂下連を支える縄（ロープ）の長さを記入してください。      養殖している養殖場の面積を記入してください。

531	台数	:	:	:	:	:	:	:	533	:	:	:	:	:	:	:	534	:	:	:	:	:	:
万 千 百 十 (台)									万 千 百 十 (m)							万 千 百 十 (㎡)							
532	平均面積	:	:	:	:	:	:	:															

(4) **わかめ類養殖**

幹縄（海面に水平に張って垂下連を支える縄（ロープ）の長さを記入してください。

541    : : : : : : : :

(5) **のり類養殖**

施設の面積を平方メートル単位で記入してください。

551    : : : : : : : :

（養殖施設の面積には潮通し、船通しは含めません。  
面積は、真上からみた養殖施設の面積とし、何枚重ね張りしても1枚の網ひびの面積としてください。）

(6) **真珠養殖**

いかだ台数を記入してください。  
（かご100つりを1台としてください。）

561    : : : : : : : :

(7) **真珠母貝養殖**

いかだ台数を記入してください。  
（かご100つりを1台としてください。）

571    : : : : : : : :

4 過去1年間の漁獲物・収穫物の販売金額（消費税を含む。）について、当てはまる番号を一つ〇で囲んでください。

養殖を行っていない場合は、「うち海面養殖」の販売金額なしに〇印を付けてください。	販売金額なし	100万円未満	100万円300万円未満	300万円500万円未満	500万円800万円未満	800万円1,000万円未満	1,000万円1,500万円未満	1,500万円2,000万円未満	2,000万円5,000万円未満	5,000万円1億円未満	1億円2億円未満	2億円5億円未満	5億円10億円未満	10億円以上	
	①	②	③	④	⑤	⑥	⑦	⑧	⑨	⑩	⑪	⑫	⑬	⑭	
581	販売金額	①	②	③	④	⑤	⑥	⑦	⑧	⑨	⑩	⑪	⑫	⑬	⑭
582	うち、海面養殖	①	②	③	④	⑤	⑥	⑦	⑧	⑨	⑩	⑪	⑫	⑬	⑭

5 過去1年間のすべての漁獲物・収穫物の出荷先を〇で囲んでください。  
そのうち、出荷額の最も多かった出荷先一つを〇で囲んでください。

		漁業協同組合の市場又は荷さばき所	漁業協同組合以外の卸売市場	業者	流通業者・加工業者	小売業者	生協	直売所	自家販売	その他
591	出荷先	①	①	①	①	①	①	①	①	①
592	最も多い出荷先	①	②	③	④	⑤	⑥	⑦	⑧	

「会社」以外の方の調査は以上で終わりですが、記入者名と連絡先について、次頁に記入願います。

2 ページの本所・支所の区分が「本所・本社」及び「単独事業所」の場合に記入してください。

## 会-Ⅱ 支所・支社も含めた会社全体について

### 1 支所・支社も含めた会社全体の従業者数 が千百十(人)

803	計	:	:	:	:	:	:
804	常時従業者	:	:	:	:	:	:
805	その他	:	:	:	:	:	:

### 2 資本金

当てはまる番号を一つ○で囲んでください。

(株式会社については払込済み資本金の金額、その他については出資金の金額で当てはまる番号を○で囲んでください。)

100万円未満	100万円未満	200万円未満	500万円未満	1,000万円未満	3,000万円未満	5,000万円未満	1億円未満	10億円以上
---------	---------	---------	---------	-----------	-----------	-----------	-------	--------

806	①	②	③	④	⑤	⑥	⑦	⑧	⑨
-----	---	---	---	---	---	---	---	---	---

### 3 漁業の専業・兼業

(1) 過去1年間に行った事業が漁業のみの場合は「1」を、他に他の事業も行った場合は「2」を○で囲んでください。

	兼業	専業
807	①	②

「専業」で本所・本社の場合は「4 事業別の子会社数」へ進んでください。なお、漁業専業で単独事業所の場合はここで終わりです。

(2) 過去1年間の総販売金額に占める漁業部門の割合について、当てはまる番号を一つ○で囲んでください。

	25%未満	25~50%	50~75%	75%以上
808	①	②	③	④

(3) 過去1年間に漁業以外に行ったすべての事業の事業所の数を記入してください。そのうち販売金額が最も多かったものを○で囲んでください。

		事業所の数	販売金額が最も多かったもの○印
811	製造業	水産加工業	①
812		その他	②
813	卸売・小売業、飲食業		③
814	サービス業		④
815	その他	冷蔵倉庫業	⑤
816		その他	⑥

(4) 自社用の冷凍・冷蔵工場数を記入してください。(寄託品を取り扱わない自社用の冷凍・冷蔵工場数を記入してください。)

817	:	:
-----	---	---

### 4 事業別の子会社数

事業別に子会社数を記入してください。

821	漁業		:	:
822	製造業	水産加工業	:	:
823		その他	:	:
824	卸売・小売業、飲食業		:	:
825	サービス業		:	:
826	その他	冷蔵倉庫業	:	:
827		その他	:	:

調査は以上で終わりです。  
ご協力ありがとうございました。

内容の問合せのみに使用させていただきますので、記入された方の氏名と電話番号の記入をお願いします。

記入者：

電話番号：

