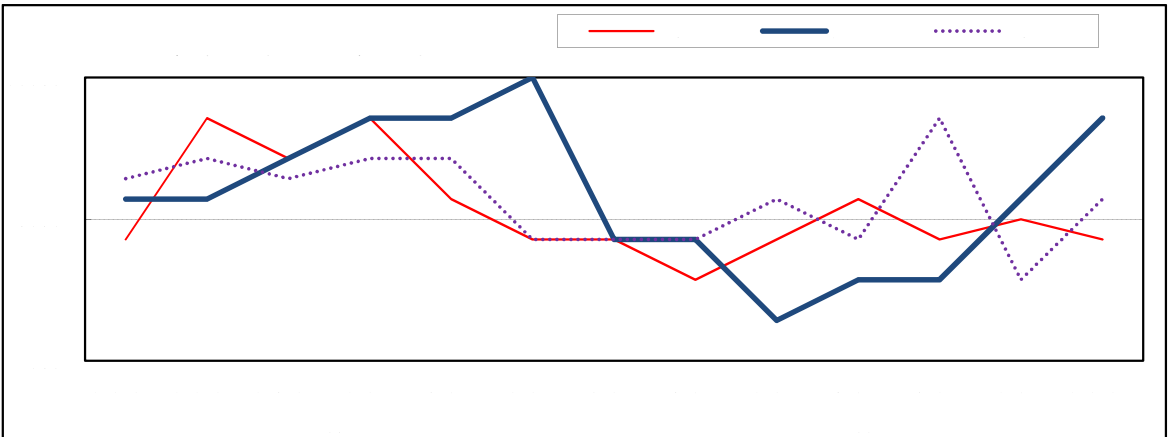
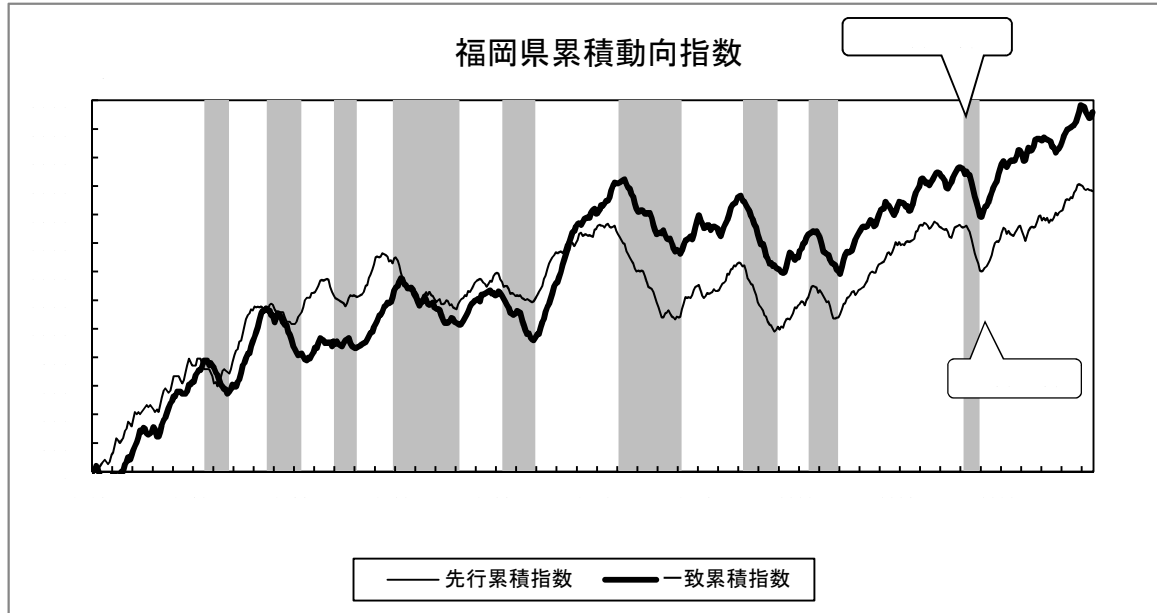



--

- (1) 先行指数：2か月ぶりに50%を下回った。
(2) 一致指数：2か月連続で50%を上回った。
(3) 遅行指数：2か月ぶりに50%を上回った。

資料出所：福岡県調査統計課、内閣府「景気動向指数(DI)」





資料出所：福岡県調査統計課

毎月公表している景気動向指数の月々の値を累積したものが累積景気動向指数（累積DI）です。累積（DI）はある基準年月（1965年4月）を0とし、次式により月々累積して求めています。

累積DIは、基調的な動きをわかりやすく、視覚的にとらえやすいという利点をもっています。なお、グラフのシャドウ部分は、景気の後退期をあらわしています。

景気の拡張局面と景気の後退局面を分ける景気の転換点のことであり、景気動向指数の一致指数から作成されるヒストリカルDI（HDI）が50%を超える、もしくは切るときが景気の拡張局面と後退局面を分ける転換点となります。HDIが50%ラインを上から下に切るときが景気の「山」、下から上に切るときが景気の「谷」とわれています。

※HDI：通常使用している一致指数から不規則変動を除去したもの