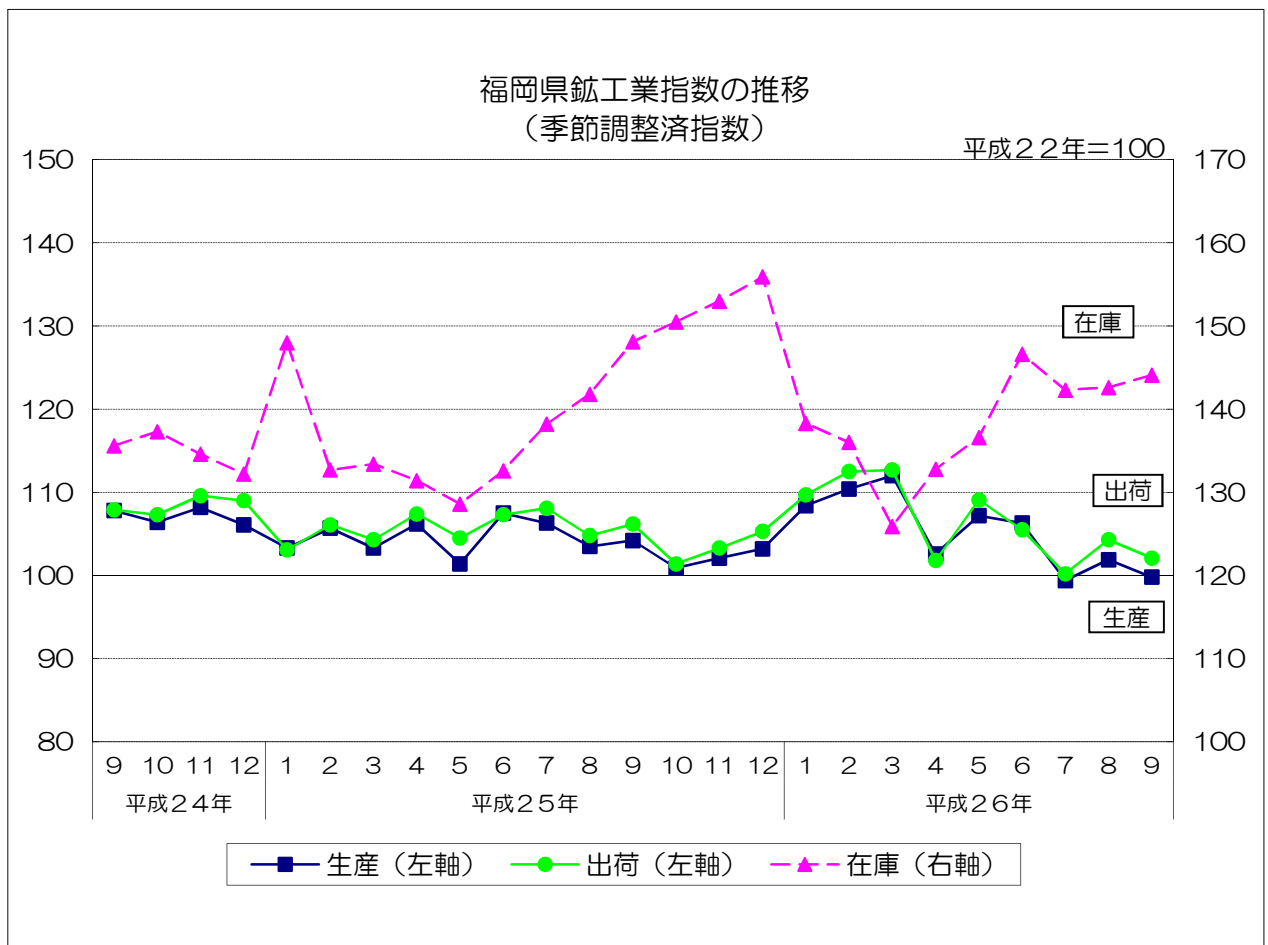


平成22年基準

福岡県鉱工業指数月報

(平成26年9月)



平成26年9月の鉱工業指数

概 況

○ 平成26年9月の鉱工業指数（季節調整済）は、生産が前月比2.1%低下の99.8、出荷が同2.1%低下の102.1、在庫が同1.1%上昇の144.1となった。

- (1) 生産
 季節調整済指数 : 99.8で前月比2.1%低下 (2か月ぶりの低下)
 原指数 : 107.4で前年同月比3.0%低下 (3か月連続の低下)
- (2) 出荷
 季節調整済指数 : 102.1で前月比2.1%低下 (2か月ぶりの低下)
 原指数 : 109.7で前年同月比2.3%低下 (4か月連続の低下)
- (3) 在庫
 季節調整済指数 : 144.1で前月比1.1%上昇 (2か月連続の上昇)
 原指数 : 147.1で前年同月比2.6%低下 (6か月ぶりの低下)

○ 前月比（季節調整済）

	[上昇]	[横ばい]	[低下]
生産（19業種中）	9業種	0業種	10業種
出荷（19業種中）	12業種	0業種	7業種
在庫（18業種中）	10業種	1業種	7業種

(1) 九州・全国との比較 （平成22年=100）

		季節調整済指数		原 指 数	
			前月比%		前年同月比%
福 岡 県	生 産	99.8	▲ 2.1	107.4	▲ 3.0
	出 荷	102.1	▲ 2.1	109.7	▲ 2.3
	在 庫	144.1	1.1	147.1	▲ 2.6
九 州	生 産	99.0	0.2	104.6	1.8
	出 荷	100.7	2.4	108.1	0.3
	在 庫	123.0	▲ 0.2	123.2	11.2
全 国	生 産	98.0	2.9	103.0	0.8
	出 荷	98.0	4.4	104.8	1.7
	在 庫	111.8	▲ 0.7	110.4	4.0

(2) 前月比（季節調整済）での上昇低下（生産指数のみ）

上昇に寄与した業種	低下に寄与した業種
鉄鋼業 金属製品工業 窯業・土石製品工業 家具工業 木材・木製品工業 パルプ・紙・紙加工品工業 鉱業 印刷業 繊維工業	はん用・生産用機械工業 輸送機械工業 電子部品・デバイス工業 食料品・たばこ工業 電気機械工業 ゴム製品工業 プラスチック製品工業 非鉄金属工業 化学工業 石炭製品工業

四半期別指数の動向

平成26年 7～9月期の概況

○ 今期の鉱工業指数（季節調整済）は、生産が前期比4.7%低下、出荷が同3.1%低下、在庫が同1.7%低下となった。

(1) 生産

季節調整済指数 : 100.4で前期比4.7%低下 (2期連続の低下)

原指数 : 104.1で前年同期比4.1%低下 (3期ぶりの低下)

(2) 出荷

季節調整済指数 : 102.2で前期比3.1%低下 (2期連続の低下)

原指数 : 105.6で前年同期比4.0%低下 (2期連続の低下)

(3) 在庫

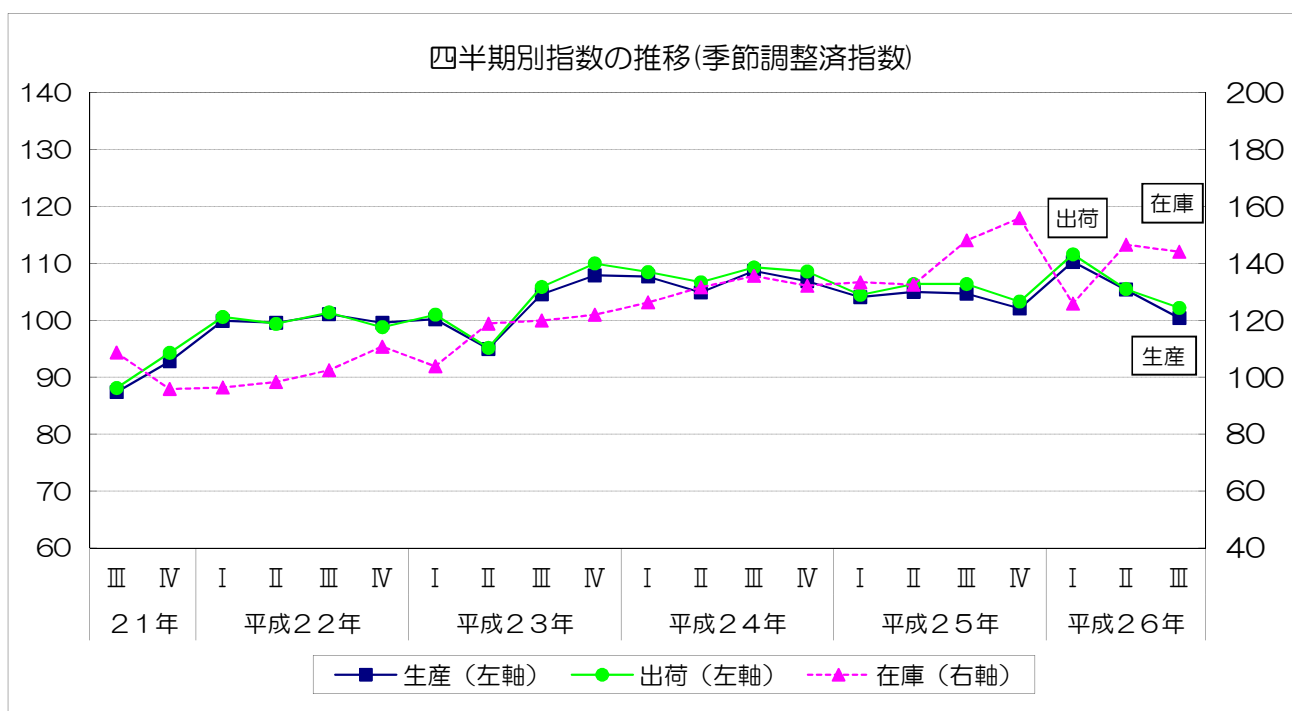
季節調整済指数 : 144.1で前期比1.7%低下 (2期ぶりの低下)

原指数 : 147.1で前年同期比2.6%低下 (2期ぶりの低下)

平成22年=100

		生産		出荷		在庫	
		季節調整済指数	前期比 (%)	季節調整済指数	前期比 (%)	季節調整済指数	前期比 (%)
25年	7～9月期	104.7	▲0.3	106.4	0.0	148.1	11.7
	10～12月期	102.1	▲2.5	103.3	▲2.9	155.9	5.3
26年	1～3月期	110.3	8.0	111.6	8.0	125.9	▲19.2
	4～6月期	105.4	▲4.4	105.5	▲5.5	146.6	16.4
	7～9月期	100.4	▲4.7	102.2	▲3.1	144.1	▲1.7
		原指数	前年同期比 (%)	原指数	前年同期比 (%)	原指数	前年同期比 (%)
25年	7～9月期	108.6	▲2.2	110.0	▲1.3	151.1	10.2
	10～12月期	104.5	▲5.0	106.3	▲5.2	156.4	19.8
26年	1～3月期	106.5	6.0	108.0	6.9	117.4	▲5.6
	4～6月期	102.2	0.2	102.0	▲1.0	144.5	10.6
	7～9月期	104.1	▲4.1	105.6	▲4.0	147.1	▲2.6

※在庫の数値は期末値。



全業種・主要8業種の動向
(平成26年9月)

○ 全業種の動向

- (1) 生産指数は99.8(季節調整済)となり、前月と比べると、鉄鋼業、金属製品工業などが上昇したが、はん用・生産用機械工業、輸送機械工業などが低下したため、総合で前月比2.1%低下(前年同月比3.0%低下)となった。
- (2) 出荷指数は102.1(季節調整済)となり、前月と比べると、鉄鋼業、窯業・土石製品工業などが上昇したが、はん用・生産用機械工業、食料品・たばこ工業などが低下したため、総合で前月比2.1%低下(前年同月比2.3%低下)となった。
- (3) 在庫指数は144.1(季節調整済)となり、前月と比べると、鉄鋼業、食料品・たばこ工業などが低下したが、金属製品工業、化学工業などが上昇したため、総合で前月比1.1%上昇(前年同月比2.6%低下)となった。

○ 主要8業種の動向

[生産]

業種	前月比 (%)	前年同月比 (%)	上昇または低下に寄与した主な品目(前月比)
鉄鋼	6.0	6.9	亜鉛めっき鋼板、軌条・外輪、鋳鋼品 等
金属製品	4.4	13.5	飲料用缶、スチール又はステンレスシャッター、軽量鉄骨系パネル 等
はん用・生産用機械	▲23.6	▲7.1	クレーン、貯蔵槽、固定比減速機 等
電子部品・デバイス	▲7.6	97.6	トランジスタ 等
輸送機械	▲1.0	▲13.9	四輪自動車 等
窯業・土石製品	3.1	▲7.2	生コンクリート、プレストレストコンクリート製品、セメント 等
化学	▲0.2	12.0	ポリカーボネート、医薬品、酸素 等
食料品・たばこ	▲1.5	▲4.3	固型カレー、処理牛乳、パン 等
総合	▲2.1	▲3.0	—


[出荷]

業種	前月比 (%)	前年同月比 (%)	上昇または低下に寄与した主な品目(前月比)
鉄鋼	6.7	12.9	特殊鋼熱間圧延鋼材、軌条・外輪、亜鉛めっき鋼板 等
金属製品	1.5	9.5	飲料用缶、軽量鉄骨系パネル、食缶 等
はん用・生産用機械	▲20.6	▲4.2	クレーン、バルブ・コック、固定比減速機 等
電子部品・デバイス	▲6.8	87.8	トランジスタ、計数回路、線形回路 等
輸送機械	0.3	▲14.1	シャシー及び車体部品、エンジン 等
窯業・土石製品	6.7	▲5.0	セメント、生コンクリート、衛生用陶磁器 等
化学	1.0	10.4	クレオソート油、触媒、塗料 等
食料品・たばこ	▲5.7	▲8.9	ビール、植物油脂、固型カレー 等
総合	▲2.1	▲2.3	—

[在庫]

業種	前月比 (%)	前年同月比 (%)	上昇または低下に寄与した主な品目(前月比)
鉄鋼	▲5.4	▲7.9	鋼帯、ブリキ、鋼半製品 等
金属製品	6.6	8.3	スチール又はステンレスシャッター、金網、飲料用缶 等
はん用・生産用機械	3.8	▲2.7	ショベル系掘削機 等
電子部品・デバイス	11.5	87.3	線形回路 等
輸送機械	3.7	▲0.7	四輪自動車 等
窯業・土石製品	2.8	1.3	道路用コンクリート製品、ガラス製容器類、プレストレストコンクリート製品 等
化学	7.3	11.6	ビスフェノールA、ポリカーボネート、カーボンブラック 等
食料品・たばこ	▲5.4	▲2.2	焼酎 等
総合	1.1	▲2.6	—

(注) 前月比は季節調整済指数、前年同月比は原指数による。



130
120
110
100
90
80

平成25年 平成26年
10 11 12 1 2 3 4 5 6 7 8 9

生産 出荷

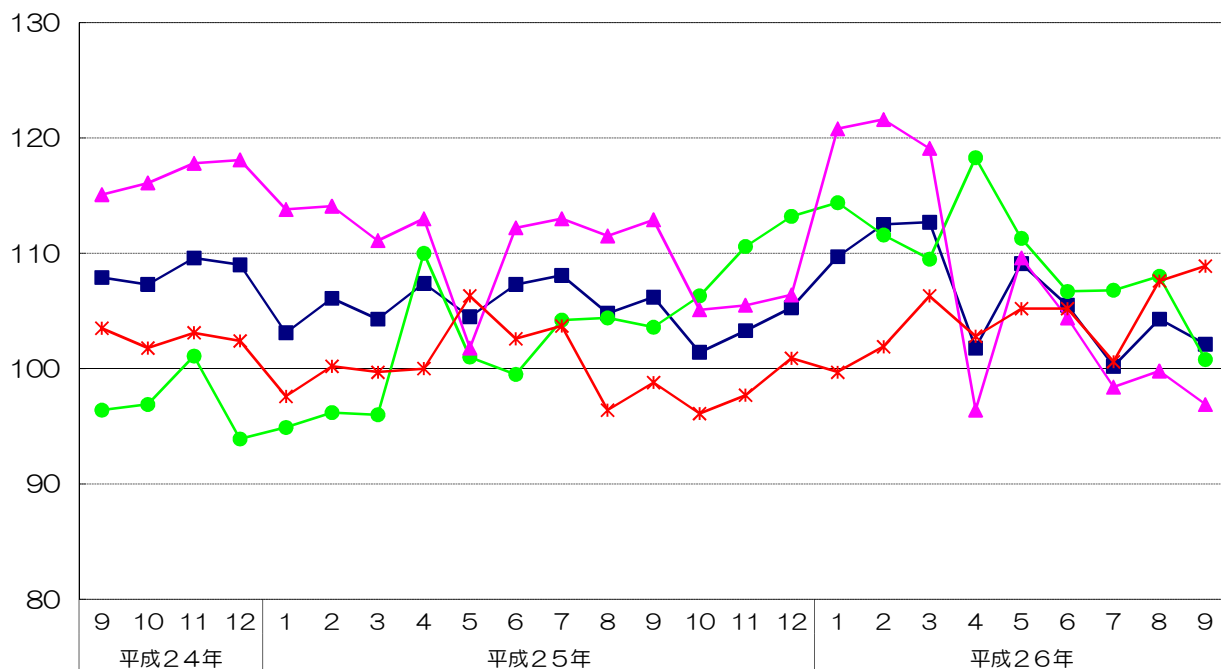
120
115
110
95
100
105
90
85
80
75
70
65
60

■ 生産 ● 出荷 ▲ 在庫

福岡県鉱工業出荷指数財別の推移（季節調整済指数）

鉱工業総合

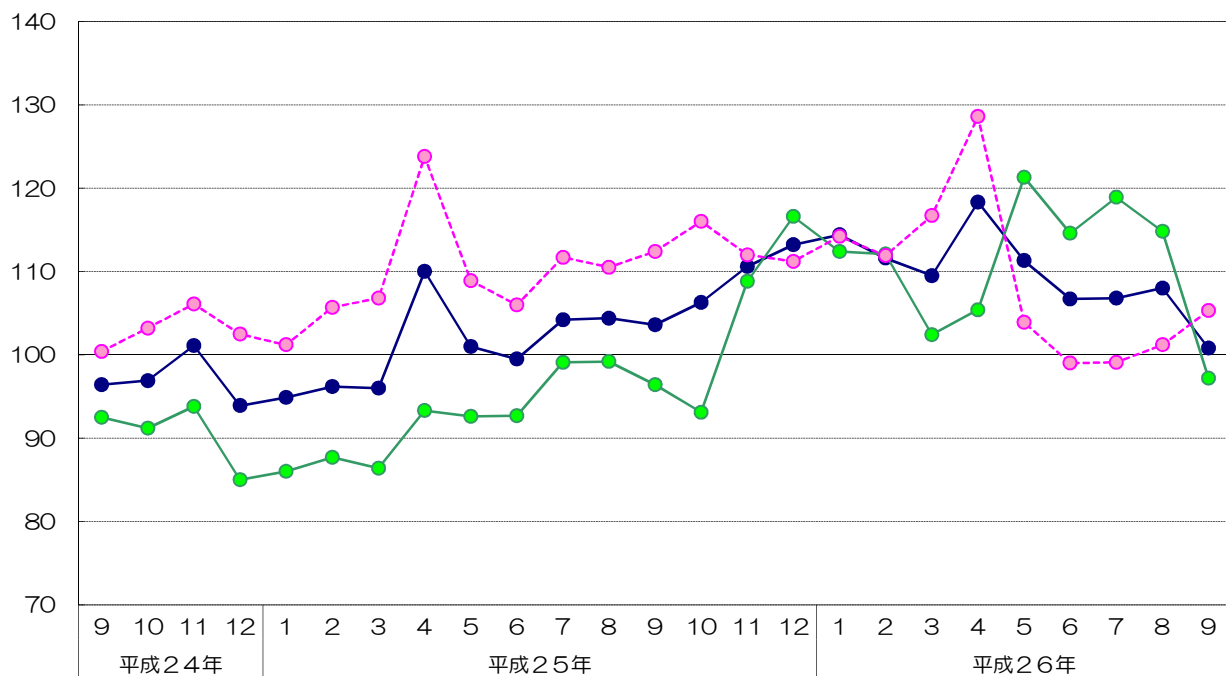
平成22年=100




■ 鉱工業総合 ● 投資財 ▲ 消費財 * 生産財

投資財

平成22年=100



● 投資財 ● 資本財 - - ● 建設財



福岡県鋳工業指数の作成要領

1. 目的
福岡県の鋳工業の動向を、総合的に把握することを目的とする。
2. 基準年次
平成22年（2010年）を基準年とする。
3. 作成の範囲
日本標準産業分類の鋳業及び製造業を基礎とした産業の生産指数（付加価値額ウェイト）、生産者出荷指数及び生産者製品在庫指数について、原指数と季節調整済指数を作成した。
4. 分類
日本標準産業分類を基本とした業種分類と、採用品目の用途により財別に格付けした特殊分類の2通りの方法によっている。
5. 採用品目
生産指数及び生産者出荷指数は187品目、生産者製品在庫指数は118品目である。
6. ウェイト
生産、出荷及び在庫指数のウェイトは、基準年次の付加価値額、生産者出荷額及び生産者製品在庫指数の鋳工業に対する各品目の一万分比である。
7. 作成の方法
総合算式は、基準時固定加重算術平均法（ラスパイレス算式）である。
8. 季節調整
季節調整の方法は、センサス局法を使用している。
季節調整済指数とは、季節調整済指数で原指数を割ることによって、季節変動を除去した系列のことである。
9. 統計表中の符号
「-」：該当する数値がない場合
「0.0」：数値が単位未満の場合
「▲」：マイナスの場合
「x」：秘匿の場合
10. 資料
経済産業省生産動態統計調査、その他既存の資料及び県調査による。

平成22年基準 福岡県鋳工業指数月報
(平成26年9月)

福岡県企画・地域振興部調査統計課
代 表 (092) 651-1111
(内線 2784)
直 通 (092) 643-3190
F A X (092) 643-3192
e-mail chosa@pref.fukuoka.lg.jp