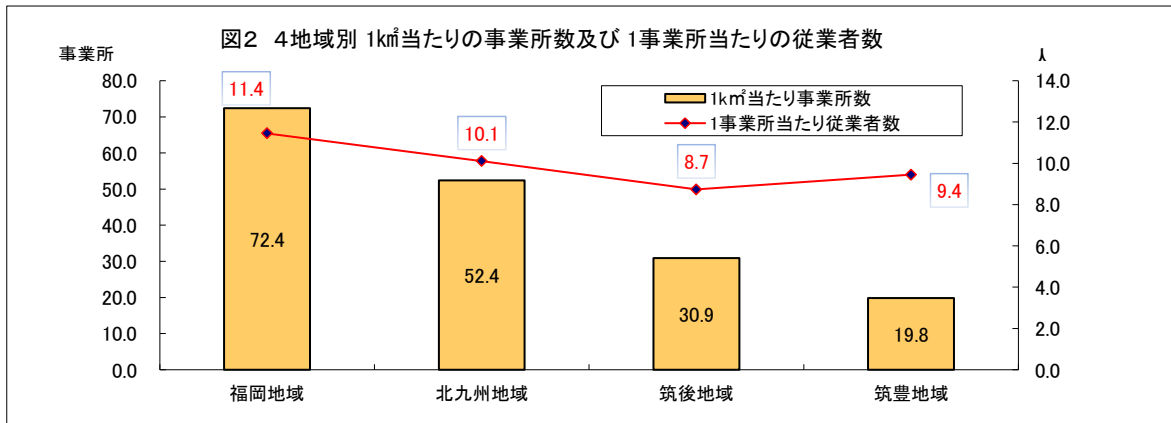
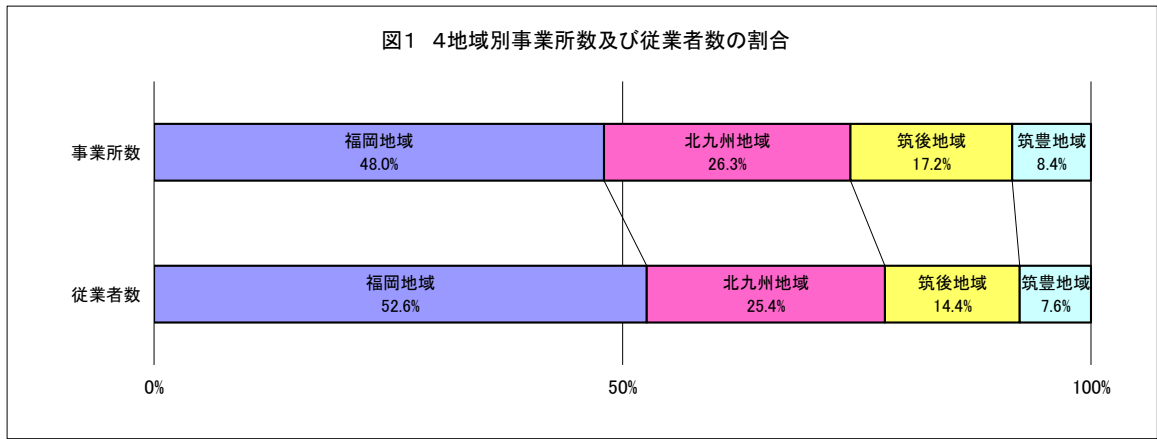


2. 県内4地域別の事業所数及び従業者数

事業所数、従業者数ともに 福岡地域が 県全体の 約半数 を占める



4. 産業大分類別の事業所数及び従業者数

事業所数が最も多いのは「卸売業、小売業」で全産業の28.6%を占める

表6 産業大分類別の事業所数の割合

産業大分類	事業所数		全産業に占める割合		
		全国順位	福岡県	全国平均	順位
農業, 林業	707	13位	0.3%	0.5%	38位
漁業	36	31位	0.0%	0.1%	27位
鉱業, 採石業, 砂利採取業	85	10位	0.0%	0.0%	32位
建設業	21,792	8位	9.4%	9.7%	35位
製造業	13,109	11位	5.7%	8.9%	39位
電気・ガス・熱供給・水道業	366	5位	0.2%	0.1%	1位
情報通信業	3,102	5位	1.3%	1.3%	4位
運輸業, 郵便業	6,035	7位	2.6%	2.5%	11位
卸売業, 小売業	66,240	5位	28.6%	25.7%	3位
金融業, 保険業	3,808	6位	1.6%	1.5%	17位
不動産業, 物品賃貸業	15,250	8位	6.6%	6.8%	12位
学術研究, 専門・技術サービス業	9,473	5位	4.1%	4.0%	5位
宿泊業, 飲食サービス業	30,078	8位	13.0%	12.9%	15位
生活関連サービス業, 娯楽業	20,069	8位	8.7%	8.5%	24位
教育, 学習支援業	7,849	9位	3.4%	3.7%	43位
医療, 福祉	16,098	8位	7.0%	6.2%	4位
複合サービス事業	1,282	6位	0.6%	0.6%	34位
サービス業(他に分類されないもの)	15,051	7位	6.5%	6.2%	23位
公務(他に分類されるものを除く)	1,136	8位	0.5%	0.7%	39位
全産業	231,566	8位	100.0%	100.0%	—

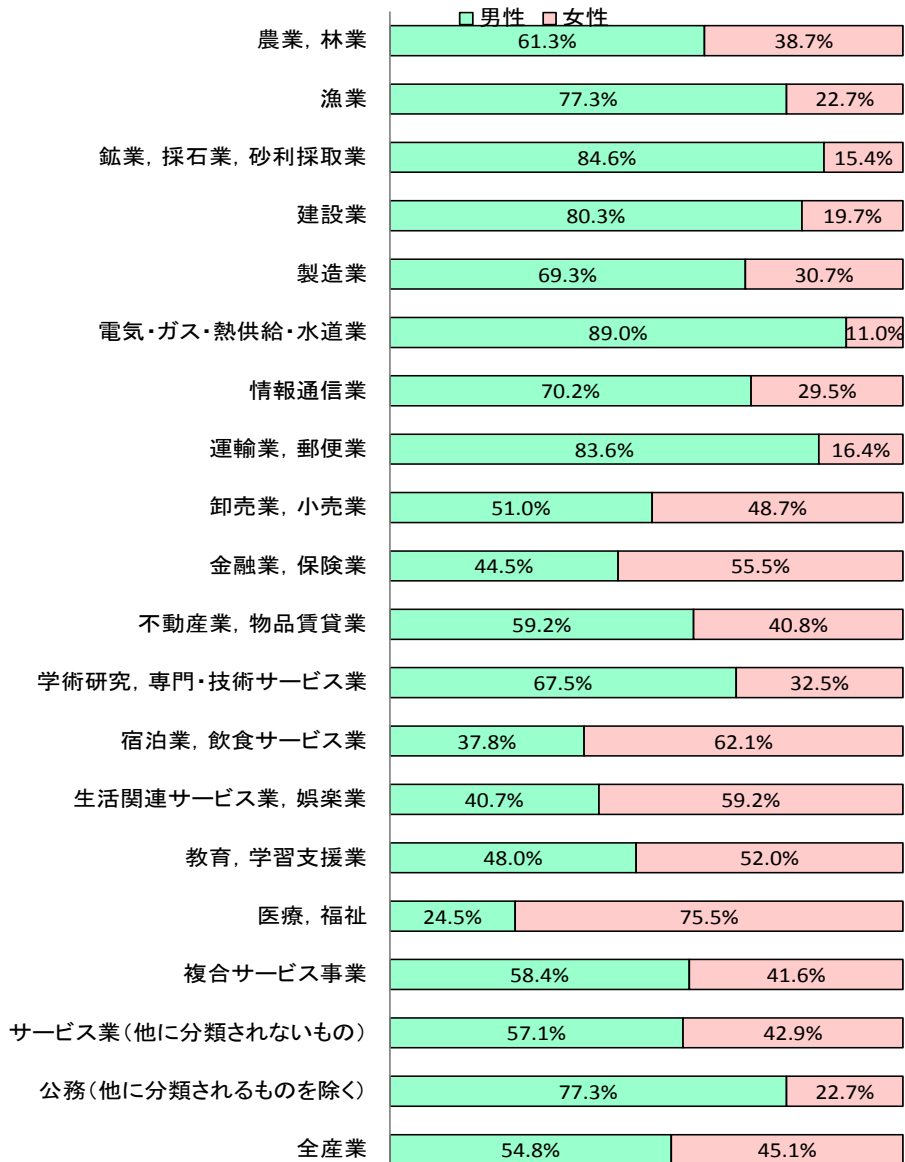
従業者数が最も多いのは「卸売業、小売業」で全産業の21.8%を占める

表7 産業大分類別の従業者数の割合

産業大分類	従業者数	全国順位	全産業に占める割合		
			福岡県	全国平均	順位
農業、林業	7,898	15位	0.3%	0.5%	39位
漁業	454	29位	0.0%	0.1%	29位
鉱業、採石業、砂利採取業	942	7位	0.0%	0.0%	26位
建設業	190,731	7位	7.9%	6.9%	16位
製造業	261,086	9位	10.8%	15.6%	43位
電気・ガス・熱供給・水道業	12,023	6位	0.5%	0.5%	14位
情報通信業	57,536	5位	2.4%	2.7%	4位
運輸業、郵便業	152,637	8位	6.3%	5.7%	4位
卸売業、小売業	527,437	6位	21.8%	20.2%	3位
金融業、保険業	57,975	6位	2.4%	2.5%	11位
不動産業、物品賃貸業	60,201	8位	2.5%	2.5%	6位
学術研究、専門・技術サービス業	63,897	8位	2.6%	3.0%	12位
宿泊業、飲食サービス業	221,761	9位	9.2%	9.1%	15位
生活関連サービス業、娯楽業	109,969	9位	4.5%	4.4%	19位
教育、学習支援業	122,403	9位	5.1%	4.9%	13位
医療、福祉	293,110	6位	12.1%	10.2%	18位
複合サービス事業	12,703	8位	0.5%	0.6%	40位
サービス業(他に分類されないもの)	195,651	6位	8.1%	7.5%	4位
公務(他に分類されるものを除く)	73,312	7位	3.0%	3.0%	28位
全産業	2,421,726	8位	100.0%	100.0%	—

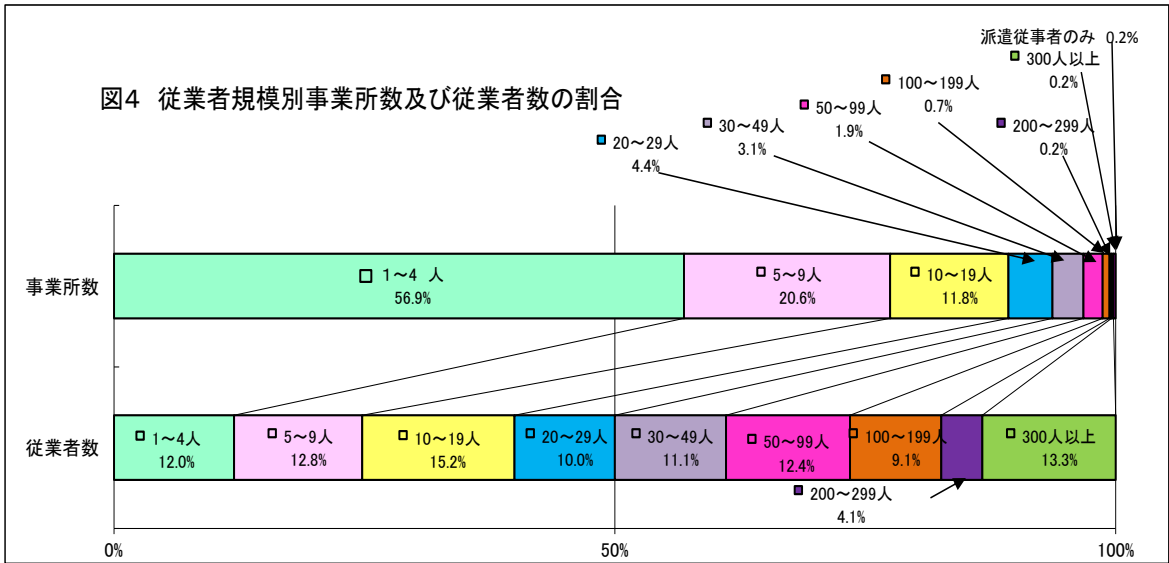
従業者数の男女比を産業大分類別にみると、男性は「電気・ガス・熱供給・水道業」
 (89. 0 %)、女性は「医療、福祉」(75. 5%) が最も高い

図3 産業大分類別従業者数の男女比



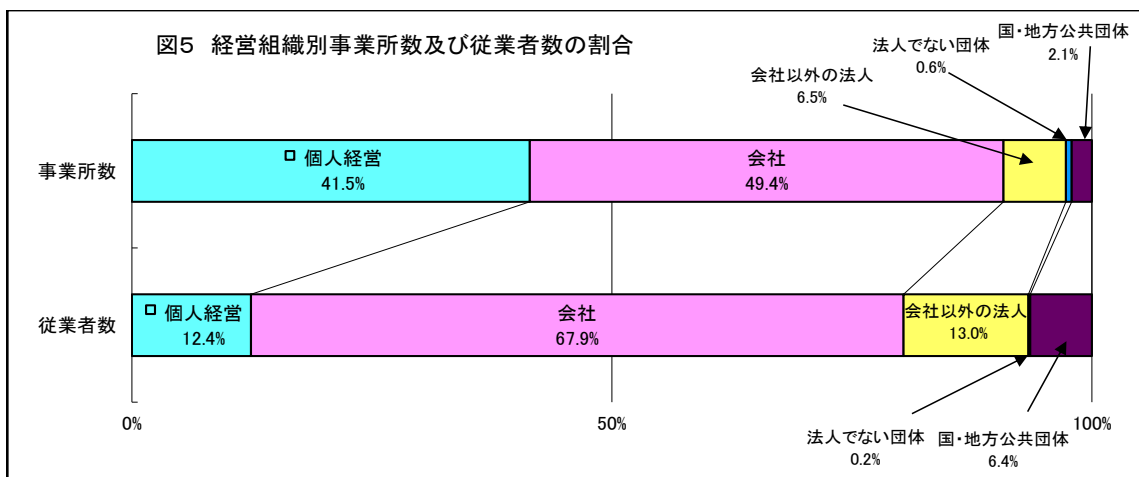
5. 従業員規模別の事業所数及び従業員数

従業員規模 20人未満の事業所が 全体の 約9割 を占めている



6. 経営組織別の事業所数及び従業員数

「法人」の事業所数は「個人経営」の事業所数の 約 1.3 倍



平成21年経済センサスー基礎調査の概要

調査の目的

調査の対象

調査事項

調査の時期

調査の方法

【 利用上の注意 】



平成24年経済センサスー活動調査



～平成24年2月1日 経済センサスー活動調査 を実施します。～

活動調査へのご理解とご回答をお願いします。



【ホームページ掲載案内】

○この結果については、本県ホームページ中の「ふくおかデータウェブ」に掲載しています。

<http://www.pref.fukuoka.lg.jp/dataweb/>

○全国の結果については、総務省統計局HPの「経済センサス総合ガイド」をご覧ください。

<http://www.stat.go.jp/data/e-census/guide/index.htm>