

# 福岡県における緑化樹木 の需給実態調査報告書

(平成19年度分)

平成20年4月

## 目 次

福岡県における緑化用樹木の需給実態調査のあらまし	1
調査結果の概要	2
統計表	
表1群:平成19年度事業体数および生産面積内訳表	10
表2群:市町村別、樹種別、栽培区分別生産本数	12
表3群:樹種別、栽培区分別、樹高区分別生産本数	41
表4群:樹種群別生産本数(再掲)	51
参考資料	
県内植木農協における取り扱い状況(平成19年4月～同20年3月)	54
10アール当たりの標準植栽本数	58
H19年度(社)福岡県樹芸組合連合会緑化樹木需給実態調査委員会 委員名簿	59

## 調査のあらまし

### 1 調査目的

本調査は、福岡県における緑化用樹木の需給状況の把握を目的とする。

### 2 調査対象木

本調査における「緑化用樹木」とは、現在生産中または近い将来において需要喚起が期待され、都市および都市近郊の立地環境に耐えうるものであって、通常「緑化樹、植木、庭園樹、花木」等と称されるものに加え、「林業用苗木として育成されたもののうち緑化用に転用を見込んでいるもの」を指す。

ただし、床替または移植以前の稚苗、鉢物、盆栽、生花材料採取木は除外する。

また、「露地栽培」とは露地における栽培および地中ポットによる栽培のことを、「コンテナ栽培」とは地上におけるポット栽培のことを指す。

### 3 調査対象者

福岡県内の緑化用樹木生産者、流通関係者が対象。

### 4 調査方法

市町村毎の実地および聴き取り調査。

### 5 調査基準月

平成19年9月が基準月。

### 6 調査項目

- ・市町村別、事業体別、生産規模別事業体数および生産面積
- ・市町村別、樹種別、栽培区分別生産本数
- ・田主丸植木市場における主要樹種の価格動向
- ・県内植木農協における取り扱い状況(平成19年4月～同20年3月)

### 7 調査区域

福岡県全域。

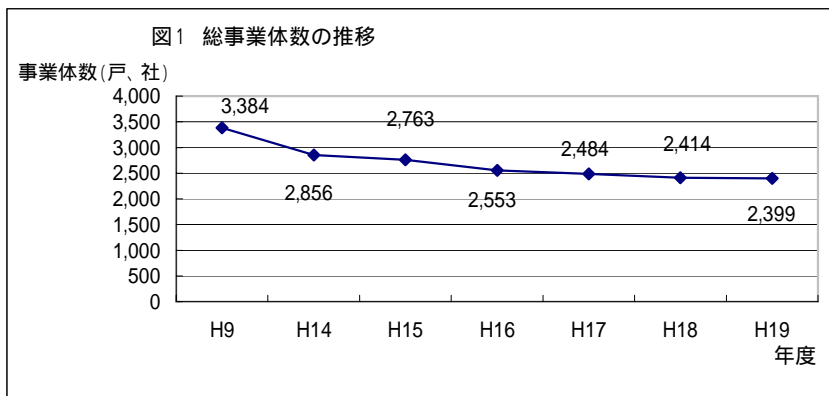
## 調査結果の概要

今回の調査において「緑化用樹木」の生産、流通が認められたのは、調査基準月において13市町村であった。そのうち福岡市を除く12市町村は、全て筑後地域の市町村である(図13参照)。

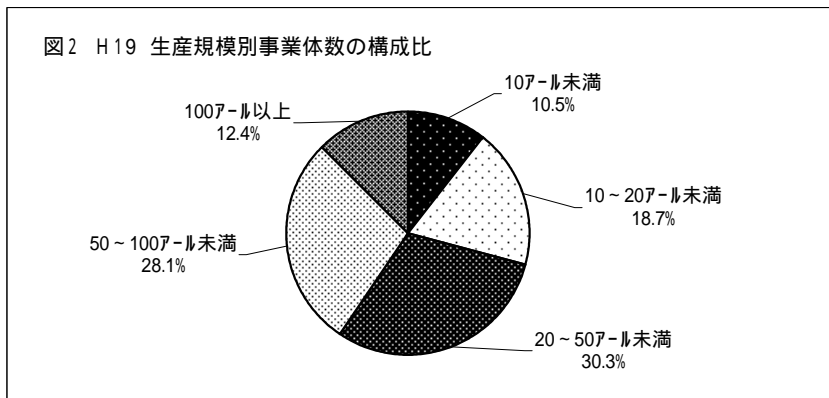
今回の調査結果について、その概要を以下に示す。

### 1 生産事業体数 \*表1-1, 1-3

平成19年9月(基準月)現在における県内の緑化用樹木生産事業体数は、農家・林家 2,326戸(97%)、法人73社(3%)、総数 2,399戸・社である(表1-1参照)。



総数で見れば、前年度比約0.6%、数にして15戸・社の減、10年前の平成9年度との比較では約29.1%、数にして985戸・社の減となり、緩やかではあるが減少傾向が続いている。



生産規模別に見てみると、207-ル未満層が701戸・社で全体の約29.2%を、20~507-ル層が727戸・社で約30.3%を、507-ル以上層が971戸・社で約40.5%をそれぞれ占めている(表1-1参照)。

前年同時期の全国調査(\*1)では、507-ル以上の中、大規模層の占める割合が約28.9%であり、その値が本県では約40.5%(今年度値、40.5%)で、全国より比較的規模の大きい事業体が多い傾向にあるといえる。

市町村別に見た場合、旧田主丸町が約47%、旧久留米市が約22%を占めており旧三漕町を含めた久留米市(\*2)では約71%を占める(表1-3参照)。

(\*1)林野庁森林保全課「緑化樹木の生産状況調査報告書・平成18年9月調査」

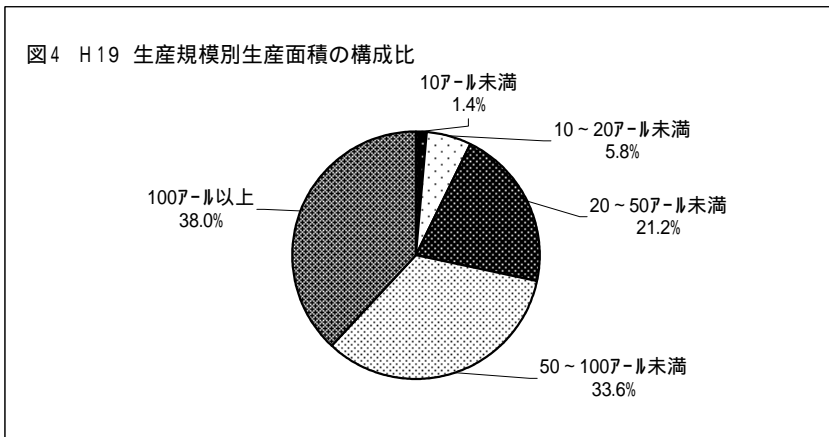
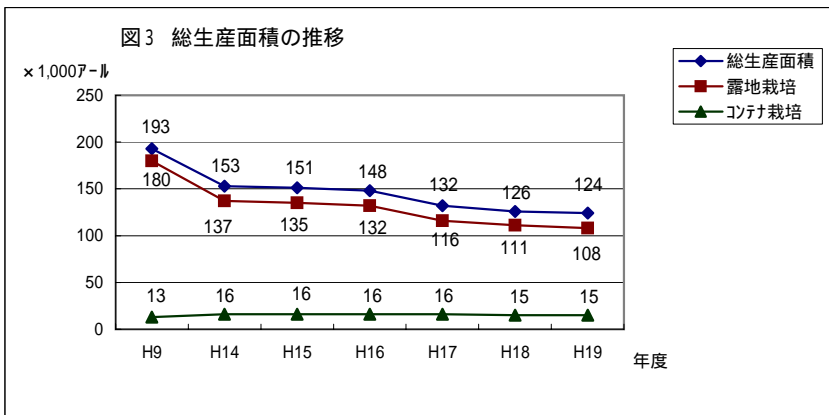
(\*2)田主丸町、北野町、城島町、三漕町は平成17年2月5日に久留米市に編入合併した。

(\*3)甘木市、朝倉町は平成18年3月20日に朝倉市として合併した。

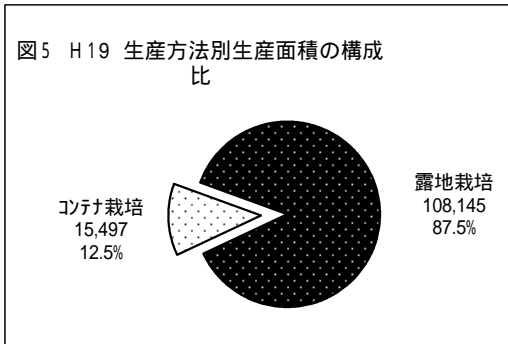
2 生産面積 \*表1-2, 1-3

平成19年9月(基準月)現在における県内の緑化用樹木生産面積は、123,642ア-ルである。(表1-2参照)。

面積では、前年度比約2.1%、約2,700ア-ルの減、10年前の平成9年度からは36%、約69,000ア-ルの減少となった。

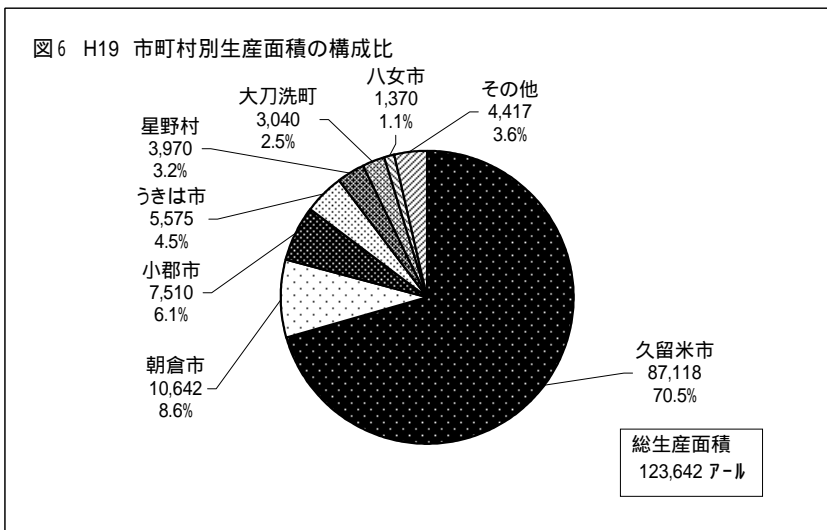


生産規模別に見れば、大規模層である100アール以上層が約38%と最も高い占有率を示しており、次いで、中規模層である50～100アール層も約33.6%を占めている。このことから、全体の約70%強が大規模層の生産者によることがわかる。



露地栽培は前年から2,960アール、率にして約2.7%減少したものの、依然として生産方法の中心であり、面積では全体の約88%を占めている。コンテナ栽培は、この6年余りは16,000アール前後で推移しているが、前年より247アール、約1.6%増加した。

露地栽培面積が縮小する一方で、コンテナ栽培は生産の集約化、回転の速さが可能であることに加え、細かい規格と安定した生産管理が要求される公共等の需要に強いことなどから、その面積は横這いで推移しているものと見られる。



市町村別に見た場合、前項の事業体数と同様、合併後の久留米市(\*2)が全体の約70.5%を占めており、県内最大の産地となっている(表1 - 3参照)。

また、朝倉市(\*3)、小郡市、大刀洗町にかけての筑後川北部一帯およびうきは市(\*4)にも産地が形成されており、全体の約21.7%を占めている。

(\*4)吉井町、浮羽町は平成17年3月20日にうきは市として合併した。

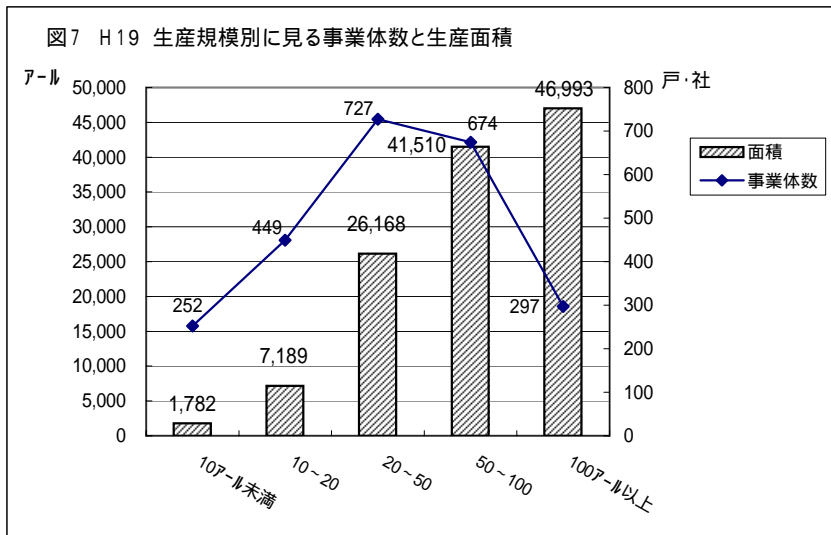
第1表 福岡県および全国の平均生産面積の比較

(単位:アール/戸・社)

	福岡県	全国(*1)	福岡県/全国
農家・林家	45.6	42.5	107.3%
法人	242.2	323.9	74.8%
全体	51.5	60.6	85.0%

第1表に見られるとおり、本県では農家・林家の平均生産面積が全国平均(\*1)を上回っている。一方、法人のそれは全国平均を大きく下回っている。本県では、農家・林家が事業体数で97%、生産面積で約86%を占めており、生産の主体は農家・林家にある。(表1-1,表1-2)

図7 H19 生産規模別に見る事業体数と生産面積



第2表 生産規模別事業体・生産面積

(単位:アール、%、戸・社)

区分		10アール未満	10～20未満	20～50未満	50～100未満	100アール以上	計
事業体	福岡県	252	449	727	674	297	2,399
	占有率	10.5	18.7	30.3	28.1	12.4	100.0
	全国(*1)	3,424	3,401	3,681	2,685	1,573	14,764
	占有率	23.2	23.0	24.9	18.2	10.7	100.0
生産面積	福岡県	1,782	7,189	26,168	41,510	46,993	123,642
	占有率	1.4	5.8	21.2	33.6	38.0	100.0
	全国(*1)	23,800	60,200	131,800	184,700	494,000	894,500
	占有率	2.7	6.7	14.7	20.6	55.2	100.0

事業体数と生産面積を生産規模別に見ると、50アール以上の中・大規模層が事業体数では全体の約40.5%を、生産面積では全体の約71.6%を占めている。

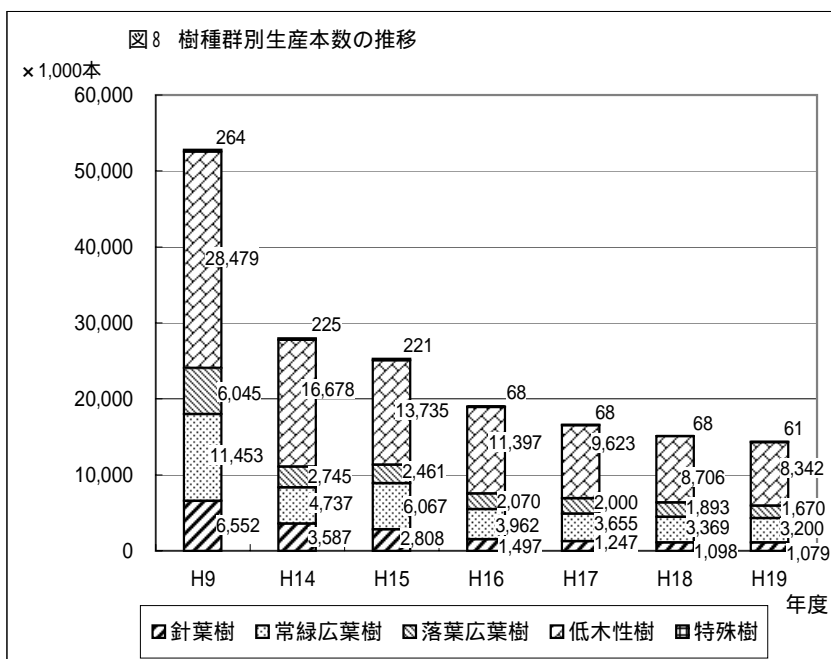
また、平成18年9月時点の全国調査(\*1)の結果では、約10.7%の大規模層(100アール以上)が生産面積の55.2%と過半を保有しているが、本県では全国的な傾向とは異なり、中規模層(50～100アール未満)が大規模層とほぼ同等の生産面積を有している(図7および表2参照)。

3 生産本数 \*表2群、表3群、表4群

平成19年9月(基準月)現在における県内の緑化用樹木生産総本数は、約1,435万本であった。前年度の約1,514万本から約79万本の減少となり(表2群、表3群および表4群参照)、ここ数年の減少幅は縮小したものの、減少傾向が引き続き現れる結果となった。

樹種群別に見ると、特殊樹を除く全ての樹種群において減少が見られるが、高木性落葉広葉樹、低木性落葉樹の減少幅が大きく、いずれも前年度から11～12%の減となった(図8、表4-1)。

10年前の平成9年との比較では、生産総本数は約27%にまで縮小している(第3表)。このような減少傾向は今後も緩やかに続くものと推察される。

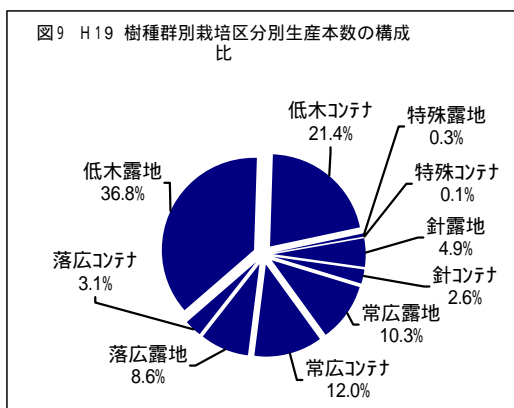




第3表 福岡県における総生産本数の推移

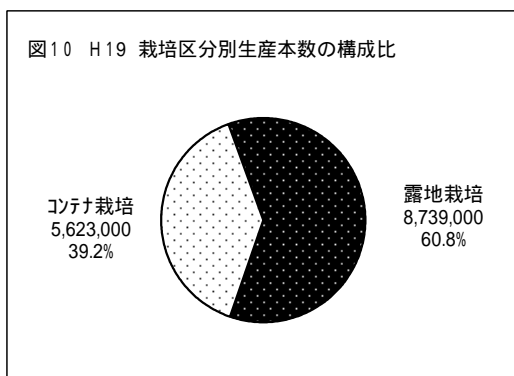
(単位:千本)

	H9	H14	H15	H16	H17	H18	H19
総生産本数	52,793	27,973	25,292	18,995	16,595	15,137	14,352
対H9比	100%	53%	48%	36%	31%	29%	27%




樹種群別に加え、栽培区別に生産本数を見ると、図9のとおりである(表3-7参照)。

中でも高中木性常緑広葉樹については、コンテナ栽培が露地栽培を上回っている(表3-2参照)。これは、長年露地物の主役であったサザンカ類の生産減少が続く一方、レッドロビン、アラカシなどを含めたコンテナ栽培比率が引き続き増加するなどによるものである。



生産本数を栽培区分だけに見た場合、露地栽培、コンテナ栽培とも前年調査時(露地61.1%、コンテナ38.9%)から構成比はほとんど変化なく推移している(図-10)。

注)本数は千本未満切り捨て。



裾12 H19低木性住種群の生産本数構成比

低木性住種群生産本数  
8,342,078本

高中木性、低木性の生産本数上位10樹種の構成は、他カエデ類・アジサイ、わりイロハモミジ・シャリンバイが入った以外は、いずれの樹種群においても多少の順位変動があるものの、昨年からほとんど変わっていない(図11、12)。しかし、オリーブ、常緑ヤマボウシなど、時代の要請に対応した樹種の生産も行われてきた。また、低木性樹種群では、上位10樹種のうち9樹種までが常緑性のものである。

#### 4 おわりに

筑後川の両岸に広がる筑後地域は、本県の緑化用樹木の主産地であり、中でも合併後の久留米市(\*2)は面積、本数ともに群を抜いており、取り扱う樹種も多岐にわたるなど、名実ともに県内最大、全国的にも屈指の緑化用樹木産地である。また、緑化用樹木関連産業は筑後地域の主要な産業であり、地域活性化には欠かせない産業となっている。

一方、緑化用樹木の全体的な生産動向を見ると、事業体数は前年度比約0.6% (H18年度値:3%)の減、生産面積は同約1.6% (5%)の減、生産本数は同約5% (9%)の減となり減少幅は縮小したものの、これら三つの指標はいずれも下げる結果となった。このような縮小傾向はこの十年来続いており、公共事業などの需要動向や市況を考慮すれば、今後も厳しい状況が続くことが予想され、生産・流通・消費に対する何らかの対策が求められる状況である。。

最後になるが、本調査の参考資料として、県内の三つの植木農協における取り扱い状況についてまとめた資料を巻末に掲載するので、参考にしていただきたい(参考資料 )。



統計表

1 平成19年度事業体数および生産面積内訳表

福岡県

表1 - 1 事業主体別生産規模別事業体数

(単位:戸、社、%)

事業主体	生産規模					計	対前年比
	10ア-ル未満	10ア-ル以上 20ア-ル未満	20ア-ル以上 50ア-ル未満	50ア-ル以上 100ア-ル未満	100ア-ル以上		
農家・林家	252	447	715	665	247	2,326	99.4
法人	0	2	12	9	50	73	100.0
合計	252	449	727	674	297	2,399	99.4

表1 - 2 事業主体別生産方法別生産規模別生産面積

(単位:ア-ル)

事業主体		生産規模					計	対前年比
		10ア-ル未満	10ア-ル以上 20ア-ル未満	20ア-ル以上 50ア-ル未満	50ア-ル以上 100ア-ル未満	100ア-ル以上		
農家・林家	露地栽培	1,332	6,040	20,559	36,496	28,068	92,495	97.1
	コンテナ栽培	450	1,112	5,029	4,382	2,490	13,463	101.5
	計	1,782	7,152	25,588	40,878	30,558	105,958	97.7
法人	露地栽培	0	0	88	362	15,200	15,650	98.6
	コンテナ栽培	0	37	492	270	1,235	2,034	102.5
	計	0	37	580	632	16,435	17,684	99.0
合計	露地栽培	1,332	6,040	20,647	36,858	43,268	108,145	97.3
	コンテナ栽培	450	1,149	5,521	4,652	3,725	15,497	101.6
	計	1,782	7,189	26,168	41,510	46,993	123,642	97.9

表1 - 3 市町村別事業体数および生産面積

(単位:戸、社、ア-ル)

市町村名	事業体数			生産面積		
	農家・林家	法人	計 (%)	露地栽培	コンテナ栽培	計 (%)
久留米市 旧久留米市	644	10	654 (27.3)	26,500	910	27,410 (22.2)
久留米市 旧田主丸町	1,211	39	1,250 (52.1)	46,533	11,390	57,923 (46.8)
久留米市 旧三潞町	52	0	52 (2.2)	1,785	0	1,785 (1.4)
久留米市 計	1,907	49	1,956 (81.5)	74,818	12,300	87,118 (70.5)
朝倉市 旧甘木市	50	8	58 (2.4)	6,555	267	6,822 (5.5)
朝倉市 旧朝倉町	26	3	29 (1.2)	3,400	420	3,820 (3.1)
朝倉市 計	76	11	87 (3.6)	9,955	687	10,642 (8.6)
八女市	36	0	36 (1.5)	1,370	0	1,370 (1.1)
筑後市	27	2	29 (1.2)	955	0	955 (0.8)
小郡市	67	4	71 (3.0)	5,970	1,540	7,510 (6.1)
うきは市 旧吉井町	36	4	40 (1.7)	3,695	860	4,555 (3.7)
うきは市 旧浮羽町	7	0	7 (0.3)	1,020	0	1,020 (0.8)
うきは市 計	43	4	47 (2.0)	4,715	860	5,575 (4.5)
大刀洗町	36	1	37 (1.5)	3,010	30	3,040 (2.5)
黒木町	13	0	13 (0.5)	520	0	520 (0.4)
広川町	32	0	32 (1.3)	1,380	0	1,380 (1.1)
矢部村	17	0	17 (0.7)	630	20	650 (0.5)
星野村	60	0	60 (2.5)	3,920	50	3,970 (3.2)
その他市町村	12	2	14 (0.6)	902	10	912 (0.7)
合 計	2,326	73	2,399 (100.0)	108,145	15,497	123,642 (100.0)

注1) その他市町村とは、福岡市、旧北野町(久留米市)、筑前町。以下同様。

2 市町村別、樹種別、栽培区分別生産本数

表2-1-1 高中木性針葉樹

【露地栽培】

(単位:本)

市町村	年度	樹種														計		
		アカマツ	イヌマキ	カイツカイブキ	クロマツ	ユニファー類	ゴヨウマツ	スギ・ヒノキ	ダイオウショウ	チャボヒバ	トウヒ類	ヒマラヤスギ	メタセコイヤ	モミ類	ラカンマキ		ラクウショウ	その他
久留米市	18		900	56,500		18,000	1,300			1,300			100		31,500		17,500	127,100
旧久留米市	19		600	55,500		18,000	1,300			800			100		31,500		17,500	125,300
久留米市	18		19,200	50,000	9,000	14,000	3,700	7,500		5,000	1,300	400	600	1,000	102,500		43,500	257,700
旧田主丸町	19		17,850	49,600	9,000	6,500	3,450	7,500		5,000	1,300	400	400	1,000	69,300		43,500	214,800
久留米市	18		800		5,580		380								800			7,560
旧三潁町	19		700		5,480		380								800			7,360
久留米市 計	18	0	20,900	106,500	14,580	32,000	5,380	7,500	0	6,300	1,300	400	700	1,000	134,800	0	61,000	392,360
	19	0	19,150	105,100	14,480	24,500	5,130	7,500	0	5,800	1,300	400	500	1,000	101,600	0	61,000	347,460
朝倉市	18		1,700	1,200	10,400	8,000	300	4,600			200	400	50	20	7,200	30		34,100
旧甘木市	19		1,700	900	12,600	6,000	300	23,500			200	500	50	20	7,000	20		52,790
朝倉市	18		1,300	300	14,800	400	200	22,500					350	20	9,500	120		49,490
旧朝倉町	19		1,300	1,600	24,800	400	200	56,500					250	20	8,500	100		93,670
朝倉市 計	18	0	3,000	1,500	25,200	8,400	500	27,100	0	0	200	400	400	40	16,700	150	0	83,590
	19	0	3,000	2,500	37,400	6,400	500	80,000	0	0	200	500	300	40	15,500	120	0	146,460
八女市	18		2,300		900		650								950			4,800
旧八女市	19		2,300		900		650								950			4,800
筑後市	18		800		200		300								1,500			2,800
	19		800		150		300								1,500			2,750
小郡市	18		2,800	30,500	5,300	59,000	1,400					600	300		29,000		300	129,200
	19		2,800	23,200	2,200	66,000	1,300					600	200		26,500		300	123,100
うきは市	18		200	30	100	5,130	100								3,250		1,700	10,510
旧吉井町	19		570	50	100	2,520	100								3,450		1,620	8,410
うきは市	18					1,520	150								1,100		1,100	3,870
旧浮羽町	19					1,120	170								500		1,100	2,890
うきは市 計	18	0	200	30	100	6,650	250	0	0	0	0	0	0	0	4,350	0	2,800	14,380
	19	0	570	50	100	3,640	270	0	0	0	0	0	0	0	3,950	0	2,720	11,300
大刀洗町	18		4,300	14,000	80	19,800	50	3,000		500		20	100		17,500			59,350
	19		4,300	14,000	50	21,600	50	3,000		300		20	100		17,000			60,420
黒木町	18		500												1,000			1,500
	19		250												850			1,100
広川町	18		1,000		600		1,100								2,400			5,100
	19		900		600		1,100								1,400		300	4,300
矢部村	18																	0
	19																	0
星野村	18														1,700			1,700
	19														1,700			1,700
その他市町村	18		110	10		40				15	125			40		20	190	550
	19		110	10		40				15	125			40		20	190	550
合計	18	0	35,910	152,540	46,960	125,890	9,630	37,600	0	6,815	3,325	1,420	1,500	1,080	208,200	170	64,290	695,330
	19	0	34,180	144,860	55,880	122,180	9,300	90,500	0	6,115	3,325	1,520	1,100	1,080	169,250	140	64,510	703,940

2 市町村別、樹種別、栽培区分別生産本数

表2-1-2

高中木性針葉樹

【コンテナ栽培】

(単位:本)

市町村	年度	樹種															計	
		アカマツ	イヌマキ	カイヅカイブキ	クロマツ	コニファー類	ゴヨウマツ	スギ・ヒノキ	ダイオウショウ	チャボヒバ	トウヒ類	ヒマラヤスギ	メタセコイヤ	モミ類	ラカンマキ	ラクウショウ		その他
久留米市	18		0	0		25,500				2,000					1,000			28,500
旧久留米市	19		200	500		25,500				1,000					1,000			28,200
久留米市	18		5,000	12,000	9,000	30,000				2,000	1,000				12,000		30,000	101,000
旧田主丸町	19		5,000	6,000	8,500	22,500				2,000	1,000				7,500		30,000	82,500
久留米市	18																	0
旧三潞町	19																	0
久留米市計	18	0	5,000	12,000	9,000	55,500	0	0	0	4,000	1,000	0	0	0	13,000	0	30,000	129,500
	19	0	5,200	6,500	8,500	48,000	0	0	0	3,000	1,000	0	0	0	8,500	0	30,000	110,700
朝倉市	18				3,000	4,000												7,000
旧甘木市	19				4,000	4,000												8,000
朝倉市	18				60,500		16,000											76,500
旧朝倉町	19	14,500			56,000		16,000											86,500
朝倉市計	18	0	0	0	63,500	4,000	0	16,000	0	0	0	0	0	0	0	0	0	83,500
	19	14,500	0	0	60,000	4,000	0	16,000	0	0	0	0	0	0	0	0	0	94,500
八女市	18																	0
旧八女市	19																	0
筑後市	18																	0
	19																	0
小郡市	18		1,000	5,000	4,500	127,000						1,000			11,000			149,500
	19		1,000	5,000	4,500	107,000						1,000			11,000			129,500
うきは市	18		3,000		5,000	5,500			0						12,000		8,000	33,500
旧吉井町	19		2,000		8,500	6,000			100						10,000		8,000	34,600
うきは市	18																	0
旧浮羽町	19																	0
うきは市計	18	0	3,000	0	5,000	5,500	0	0	0	0	0	0	0	0	12,000	0	8,000	33,500
	19	0	2,000	0	8,500	6,000	0	0	100	0	0	0	0	0	10,000	0	8,000	34,600
大刀洗町	18					6,000												6,000
	19					6,000												6,000
黒木町	18																	0
	19																	0
広川町	18																	0
	19																	0
矢部村	18																	0
	19																	0
星野村	18													1,000				1,000
	19													0				0
その他市町村	18																100	100
	19																100	100
合計	18	0	9,000	17,000	82,000	198,000	0	16,000	0	4,000	1,000	1,000	0	0	37,000	0	38,100	403,100
	19	14,500	8,200	11,500	81,500	171,000	0	16,000	100	3,000	1,000	1,000	0	0	29,500	0	38,100	375,400



市町村別、樹種別、栽培区分別生産本数

表2 - 1 - 3 高中木性針葉樹

【露地栽培 + コンテナ栽培】

(単位:本)

市町村	年度	樹種															計	
		アカマツ	イヌマキ	カイツカイブキ	クロマツ	コニファー類	ゴヨウマツ	スギ・ヒノキ	ダイオウシヨウ	チャボヒバ	トウヒ類	ヒマラヤスギ	メタセコイヤ	モミ類	ラカンマキ	ラクウシヨウ		その他
久留米市	18	0	900	56,500	0	43,500	1,300	0	0	3,300	0	0	100	0	32,500	0	17,500	155,600
旧久留米市	19	0	800	56,000	0	43,500	1,300	0	1,800	0	0	100	0	32,500	0	17,500	153,500	
久留米市	18	0	24,200	62,000	18,000	44,000	3,700	7,500	0	7,000	2,300	400	600	1,000	114,500	0	73,500	358,700
旧田主丸町	19	0	22,850	55,600	17,500	29,000	3,450	7,500	0	7,000	2,300	400	400	1,000	76,800	0	73,500	297,300
久留米市	18	0	800	0	5,580	0	380	0	0	0	0	0	0	800	0	0	0	7,560
旧三瀨町	19	0	700	0	5,480	0	380	0	0	0	0	0	0	800	0	0	0	7,360
久留米市 計	18	0	25,900	118,500	23,580	87,500	5,380	7,500	0	10,300	2,300	400	700	1,000	147,800	0	91,000	521,860
	19	0	24,350	111,600	22,980	72,500	5,130	7,500	0	8,800	2,300	400	500	1,000	110,100	0	91,000	458,160
朝倉市	18	0	1,700	1,200	13,400	12,000	300	4,600	0	0	200	400	50	20	7,200	30	0	41,100
旧甘木市	19	0	1,700	900	16,600	10,000	300	23,500	0	0	200	500	50	20	7,000	20	0	60,790
朝倉市	18	0	1,300	300	75,300	400	200	38,500	0	0	0	0	350	20	9,500	120	0	125,990
旧朝倉町	19	14,500	1,300	1,600	80,800	400	200	72,500	0	0	0	0	250	20	8,500	100	0	180,170
朝倉市 計	18	0	3,000	1,500	88,700	12,400	500	43,100	0	0	200	400	40	40	16,700	150	0	167,090
	19	14,500	3,000	2,500	97,400	10,400	500	96,000	0	0	200	500	300	40	15,500	120	0	240,960
八女市	18	0	2,300	0	900	0	650	0	0	0	0	0	0	950	0	0	0	4,800
旧八女市	19	0	2,300	0	900	0	650	0	0	0	0	0	0	950	0	0	0	4,800
筑後市	18	0	800	0	200	0	300	0	0	0	0	0	0	1,500	0	0	0	2,800
	19	0	800	0	150	0	300	0	0	0	0	0	0	1,500	0	0	0	2,750
小都市	18	0	3,800	35,500	9,800	186,000	1,400	0	0	0	0	1,600	300	0	40,000	0	300	278,700
	19	0	3,800	28,200	6,700	173,000	1,300	0	0	0	0	1,600	200	0	37,500	0	300	252,600
うきは市	18	0	3,200	30	5,100	10,630	100	0	0	0	0	0	0	15,250	0	9,700	44,010	
旧吉井町	19	0	2,570	50	8,600	8,520	100	0	100	0	0	0	0	13,450	0	9,620	43,010	
うきは市	18	0	0	0	0	1,520	150	0	0	0	0	0	0	1,100	0	1,100	3,870	
旧浮羽町	19	0	0	0	0	1,120	170	0	0	0	0	0	0	500	0	1,100	2,890	
うきは市 計	18	0	3,200	30	5,100	12,150	250	0	0	0	0	0	0	16,350	0	10,800	47,880	
	19	0	2,570	50	8,600	9,640	270	0	100	0	0	0	0	13,950	0	10,720	45,900	
大刀洗町	18	0	4,300	14,000	80	25,800	50	3,000	0	500	0	20	100	0	17,500	0	0	65,350
	19	0	4,300	14,000	50	27,600	50	3,000	0	300	0	20	100	0	17,000	0	0	66,420
黒木町	18	0	500	0	0	0	0	0	0	0	0	0	0	1,000	0	0	0	1,500
	19	0	250	0	0	0	0	0	0	0	0	0	0	850	0	0	0	1,100
広川町	18	0	1,000	0	600	0	1,100	0	0	0	0	0	0	2,400	0	0	0	5,100
	19	0	900	0	600	0	1,100	0	0	0	0	0	0	1,400	0	300	0	4,300
矢部村	18	0	0	0	0	0	0	0	0	0	0	0	0	0	0	0	0	0
	19	0	0	0	0	0	0	0	0	0	0	0	0	0	0	0	0	0
星野村	18	0	0	0	0	0	0	0	0	0	1,700	0	0	1,000	0	0	0	2,700
	19	0	0	0	0	0	0	0	0	0	1,700	0	0	0	0	0	0	1,700
その他市町村	18	0	110	10	0	40	0	0	0	15	125	0	0	40	0	20	290	650
	19	0	110	10	0	40	0	0	0	15	125	0	0	40	0	20	290	650
合計	18	0	44,910	169,540	128,960	323,890	9,630	53,600	0	10,815	4,325	2,420	1,500	1,080	245,200	170	102,390	1,098,430
	19	14,500	42,380	156,360	137,380	293,180	9,300	106,500	100	9,115	4,325	2,520	1,100	1,080	198,750	140	102,610	1,079,340

2 市町村別、樹種別、栽培区分別生産本数

表2 - 2 - 1 高中木性常緑広葉樹

【露地栽培】

市町村	年度	樹種															
		アカシア類	アラカシ	ウバメガシ	オガタマノキ	オリーブ	カクレミノ	カナメモチ	キンモクセイ	クスノキ	クスノハカエデ	クロガネモチ	ゲッケイジュ	サカキ	サザナカ類	サンゴジュ	シマトネリコ
久留米市	18		5,000				1,000		7,600	100		3,500		3,000	48,200	500	2,500
旧久留米市	19		5,000				1,000		7,600	100		3,500		3,000	48,200	500	2,500
久留米市	18	1,700	17,500	9,500			3,000		92,200	800		17,500	7,150	33,000	117,000	8,500	4,500
旧田主丸町	19	1,700	12,000	7,300			3,000	450	71,650	700		14,500	6,450	22,000	106,300	7,300	4,800
久留米市	18											480			400		
旧三瀨町	19											480			400		
久留米市 計	18	1,700	22,500	9,500	0	0	4,000	0	99,800	900	0	21,480	7,150	36,000	165,600	9,000	7,000
	19	1,700	17,000	7,300	0	450	4,000	0	79,250	800	0	18,480	6,450	25,000	154,900	7,800	7,300
朝倉市	18		3,500	1,400			2,200		4,250	1,100		5,800	300	300	23,700	700	2,300
旧甘木市	19		3,800	1,400			2,200		3,750	1,100		4,800	300	300	23,200	700	2,600
朝倉市	18		2,800	1,850			400		9,200	300		6,000			40,400	300	2,650
旧朝倉町	19		2,800	2,550			400		19,200	300		6,000			28,400	300	2,650
朝倉市 計	18	0	6,300	3,250	0	0	2,600	0	13,450	1,400	0	11,800	300	300	64,100	1,000	4,950
	19	0	6,600	3,950	0	0	2,600	0	22,950	1,400	0	10,800	300	300	51,600	1,000	5,250
八女市	18		750						170	50		900			640		
旧八女市	19		750						170	50		900			640		
筑後市	18		200						350			800			1,000		
	19		200						0			800			1,000		
小郡市	18		20,000	17,200			7,900		30,300	3,500		11,000	700	200	72,000	4,750	8,000
	19		13,000	17,200			7,900	21,000	27,700	2,000		12,000	550	300	72,000	3,750	8,800
うきは市	18		1,700	150			270		400	600		300	300	550	2,500	2,000	100
旧吉井町	19		900	150			270	0	1,120	600	100	320	300	750	2,500	2,100	270
うきは市	18						200	500	600			200			2,500	500	
旧浮羽町	19						200	0	50			200			100	0	150
うきは市 計	18	0	1,700	150	0	0	470	500	1,000	600	0	500	300	550	5,000	2,500	100
	19	0	900	150	0	0	470	20	1,170	600	100	520	300	750	2,600	2,100	420
大刀洗町	18		9,500				500		10,000	700		3,000			42,400		3,500
	19		9,500				500	22,020	10,000	450		3,500			37,400		3,500
黒木町	18														800		
	19														700		
広川町	18			200					400			750			1,150		
	19			200					400			750			1,150		
矢部村	18						100										
	19						100										
星野村	18																
	19																
その他市町村	18		115				220		230	105		120			15		50
	19	205	70	20			320	11	322	192		100	20	130	181		1,545
合計	18	1,700	61,065	30,300	0	0	15,790	500	155,700	7,255	0	50,350	8,450	37,050	352,705	17,250	23,600
	19	1,905	48,020	28,820	0	43,481	15,890	20	141,962	5,492	100	47,850	7,620	26,480	322,171	14,650	26,815

2. 市町村別、樹種別、栽培区分別生産量

表2 - 2 - 1

高中木性常緑広葉樹 【露地栽培】

市町村	年度	樹 種															
		常緑ヤマブキ	シラカシ	スダジイ	ソヨゴ	タイサンボク	タブノキ	他ツバキ類	トウネズミモチ	トキワマンサク	ネズミモチ	ハイノキ	ヒイラギモクセイ	プリベツト	ホルトノキ	マテバシイ	モチノキ
久留米市	18		2,100					19,000		5,100		12,600					
旧久留米市	19		1,300					19,000		5,100		4,600					
久留米市	18		13,500	4,500		2,600	2,000	8,300	8,000	21,700	13,000	64,500		1,500	2,800		
旧田主丸町	19	7,500	9,300	3,000	4,700	2,100	1,200	5,500	5,000	14,100	8,500	49,000	9,000	1,300	2,800		
久留米市	18																
旧三漕町	19																
久留米市 計	18	0	15,600	4,500	0	2,600	2,000	27,300	8,000	26,800	13,000	77,100	0	1,500	2,800	0	0
	19	7,500	10,600	3,000	4,700	2,100	1,200	24,500	5,000	19,200	8,500	53,600	9,000	1,300	2,800	0	0
朝倉市	18		4,500	1,800		600	1,200	800	2,000		2,000	7,400		200	1,300	400	
旧甘木市	19		5,000	1,500		600	700	800	1,000	1,500	2,000	8,400		200	700	300	
朝倉市	18		8,000	800		700	500	500	2,500	3,000	2,000	44,350		200	600	300	
旧朝倉町	19		9,000	900		700	400	500	2,000	4,000	2,000	45,850		200	600	300	
朝倉市 計	18	0	12,500	2,600	0	1,300	1,700	1,300	4,500	3,000	4,000	51,750	0	400	1,900	700	
	19	0	14,000	2,400	0	1,300	1,100	1,300	3,000	5,500	4,000	54,250	0	400	1,300	600	
八女市	18											150					
旧八女市	19											150					
筑後市	18											200					
	19											200					
小郡市	18		13,800	5,000		3,500	1,300	14,000	14,000	14,700	5,000	28,800			7,500	1,600	
	19	4,700	14,500	5,000		3,500	1,300	14,000	5,200	14,700	3,000	28,800	1,000	500	7,500	700	
うきは市	18		200	600			150	3,000		1,050	200	2,500				200	
旧吉井町	19	480	200	600		60	150	2,250	200	2,550	1,700	2,080		20	50	500	
うきは市	18		1,700					200		500							
旧浮羽町	19		300					200		500		50					
うきは市 計	18	0	1,900	600	0	0	150	3,200	0	1,550	200	2,500	0	0	0	200	
	19	480	500	600	0	60	150	2,450	200	3,050	1,700	2,130	0	20	50	500	
大刀洗町	18		3,300			1,000		1,900		2,000	2,500	23,700			50		
	19	11,000	3,300			1,000		1,900		2,000	1,200	23,700			50		
黒木町	18																
	19																
広川町	18							400				400					
	19							200				400					
矢部村	18																
	19																
星野村	18																
	19				3,000						3,000						
その他市町村	18		455	80			200	70			200	25		350	300	15	
	19	16	518	150	239		230	339		30	150	11	50	370	805	1,680	
合 計	18	0	47,555	12,780	0	8,400	5,350	48,170	26,500	48,050	24,900	184,625	0	2,250	12,550	2,515	
	19	23,696	43,418	11,150	7,939	7,960	3,980	44,689	13,400	44,480	18,550	163,241	10,050	2,590	12,505	3,480	

表2 - 2 - 1

(単位:本)

市町村	年度						計
		モッコク	ヤブツバキ	ヤマモモ	レッドロビン (ヒメヨウハニガハメチ)	その他	
久留米市	18	2,000	2,650	350	11,000		126,200
旧久留米市	19	1,200	2,650	350	7,200		112,800
久留米市	18	9,000	21,700	11,500	104,000	6,000	606,950
旧田主丸町	19	4,300	13,150	7,300	115,000	23,000	543,900
久留米市	18						880
旧三潴町	19						880
久留米市 計	18	11,000	24,350	11,850	115,000	6,000	734,030
	19	5,500	15,800	7,650	122,200	23,000	657,580
朝倉市	18	2,300	2,350	2,300	3,000	4,000	81,700
旧甘木市	19	1,300	2,350	2,100	4,000	4,500	81,100
朝倉市	18	500	500	1,300	10,500	6,000	146,150
旧朝倉町	19	400	900	1,300	8,300	6,000	145,950
朝倉市 計	18	2,800	2,850	3,600	13,500	10,000	227,850
	19	1,700	3,250	3,400	12,300	10,500	227,050
八女市	18	250	50	100			3,060
旧八女市	19	250	50	100			3,060
筑後市	18	300				6,000	8,850
	19	300				6,000	8,500
小郡市	18	14,000	14,500	2,700	34,500	8,000	358,450
	19	13,500	13,500	2,200	34,500	0	354,300
うきは市	18	2,600	300	50	20,000	11,400	51,120
旧吉井町	19	2,400	350	50	5,000	11,400	39,440
うきは市	18	300	2,500		1,000	1,650	12,350
旧浮羽町	19	80	2,500		1,000	1,650	6,980
うきは市 計	18	2,900	2,800	50	21,000	13,050	63,470
	19	2,480	2,850	50	6,000	13,050	46,420
大刀洗町	18	1,450	6,150	100	9,000	6,000	126,750
	19	850	6,150	100	9,000	0	147,120
黒木町	18	1,200	5,300	50			7,350
	19	1,200	5,300	25			7,225
広川町	18	250	250		500		4,300
	19	250	250		0		3,600
矢部村	18		500				600
	19		500				600
星野村	18					15,800	15,800
	19					10,800	16,800
その他市町村	18	50	150	250		980	3,980
	19	78	350	200	100	1,034	9,466
合 計	18	34,200	56,900	18,700	193,500	65,830	1,554,490
	19	26,108	48,000	13,725	184,100	64,384	1,481,721

2 市町村別、樹種別、栽培区分別生産本数

表 2 - 2 - 2 高中木性常緑広葉樹

【コンテナ栽培】

市町村	年度	樹 種															
		アカシア類	アラカシ	ウバメガシ	オガタマノキ	オリーブ	カクレミノ	カナメモチ	キンモクセイ	クスノキ	クスノハカエデ	クロガネモチ	ゲッケイジュ	サカキ	サザンカ類	サンゴジュ	シマトネリコ
久留米市	18		12,200	1,000				25,000	6,000			100			50,000		11,000
旧久留米市	19		7,300	1,000			1,000	23,000	20,000			100			50,000		11,000
久留米市	18	8,000	35,500	40,000			5,000	16,000	65,000	15,000		10,000	13,500	25,000	127,000	5,500	35,000
旧田主丸町	19	7,000	25,500	27,500		6,500	5,000	14,000	48,000	11,000		10,000	13,500	18,000	78,500	5,000	29,000
久留米市	18																
旧三瀬町	19																
久留米市 計	18	8,000	47,700	41,000	0	0	5,000	41,000	71,000	15,000	0	10,100	13,500	25,000	177,000	5,500	46,000
	19	7,000	32,800	28,500	0	6,500	6,000	37,000	68,000	11,000	0	10,100	13,500	18,000	128,500	5,000	40,000
朝倉市	18	200	2,500	3,000			300			3,000							
旧甘木市	19	100	3,000	2,500			300			3,000							
朝倉市	18		5,000	3,200						3,500					5,000		500
旧朝倉町	19		8,000	7,000						4,000					3,000		500
朝倉市 計	18	200	7,500	6,200	0	0	300	0	0	6,500	0	1,200	0	0	5,000	0	500
	19	100	11,000	9,500	0	0	300	0	0	7,000	0	4,500	0	0	3,000	0	500
八女市	18																
旧八女市	19																
筑後市	18																
	19																
小郡市	18		22,000	13,000			6,200		3,000	12,000		2,300			15,500	5,500	8,000
	19		21,500	13,000			6,200		3,000	12,000		2,300		1,000	15,500	5,500	8,000
うきは市	18		11,500	15,800			1,700	10,500	11,500	5,500		3,600	3,500	2,000	4,200	5,000	1,300
旧吉井町	19		12,000	23,000	4,000	1,800	1,400	5,050	12,500	5,500		4,000	3,600	2,700	4,700	5,200	1,600
うきは市	18																
旧浮羽町	19																
うきは市 計	18	0	11,500	15,800	0	0	1,700	10,500	11,500	5,500	0	3,600	3,500	2,000	4,200	5,000	1,300
	19	0	12,000	23,000	4,000	1,800	1,400	5,050	12,500	5,500	0	4,000	3,600	2,700	4,700	5,200	1,600
大刀洗町	18																
	19																
黒木町	18																
	19																
広川町	18																
	19																
矢部村	18																
	19																
星野村	18																
	19																
その他市町村	18						100										400
	19						0		100								0
合 計	18	8,200	88,700	76,000	0	0	13,300	51,500	85,500	39,000	0	17,200	17,000	27,000	201,700	16,000	56,200
	19	7,100	77,300	74,000	4,000	8,300	13,900	42,050	83,600	35,500	0	20,900	17,100	21,700	151,700	15,700	50,100

2 市町村別、樹種別、栽培区分別生産量

高中木性常緑広葉樹 【コンテナ栽培】

表2 - 2 - 2

市町村	年度	樹 種															
		常緑ヤマボウシ	シラカシ	スダジイ	ソヨゴ	タイサンボク	タブノキ	他ツバキ類	トウネズミモチ	トキワマンサク	ネズミモチ	ハイノキ	ヒイラギモクセイ	プリペット	ホルトノキ	マテバシイ	モチノキ
久留米市	18		13,100					30,000		28,000			2,500				
旧久留米市	19		13,100					40,000		28,000			1,500				
久留米市	18		48,500	9,500			4,200	5,000	14,000	50,000	14,500		8,000	2,000	8,000		
旧田主丸町	19	4,800	38,800	8,500	2,000		3,200	4,000	7,000	50,000	9,500		8,000	20,000	2,000	3,500	
久留米市	18																
旧三潁町	19																
久留米市 計	18	0	61,600	9,500	0	0	4,200	35,000	14,000	78,000	14,500	0	10,500	0	2,000	8,000	0
	19	4,800	51,900	8,500	2,000	0	3,200	44,000	7,000	78,000	9,500	0	9,500	20,000	2,000	3,500	0
朝倉市	18		5,000							6,000							
旧甘木市	19		5,000							5,000							
朝倉市	18		5,500	6,000					4,000	5,000	4,000					500	
旧朝倉町	19		9,000	6,000					2,000	1,000	6,500		3,000			1,500	200
朝倉市 計	18	0	10,500	6,000	0	0	0	0	4,000	11,000	4,000	0	0	0	0	500	0
	19	0	14,000	6,000	0	0	0	0	2,000	6,000	6,500	0	3,000	0	0	1,500	200
八女市	18																
旧八女市	19																
筑後市	18																
	19																
小都市	18		20,000	2,500		600	1,200	2,000	5,000	3,500	5,000		4,500			10,500	
	19		20,000	2,500		600	1,200	2,000	5,000	3,500	5,000		4,500	5,000		10,500	
うきは市	18		11,500	5,500			2,500	5,000	4,000	5,500	4,500		4,000			2,500	1,700
旧吉井町	19	1,600	13,200	5,500			4,000	5,500	4,000	6,700	6,000		4,000		900	2,500	1,600
うきは市	18																
旧浮羽町	19																
うきは市 計	18	0	11,500	5,500	0	0	2,500	5,000	4,000	5,500	4,500	0	4,000	0	0	2,500	1,700
	19	1,600	13,200	5,500	0	0	4,000	5,500	4,000	6,700	6,000	0	4,000	0	900	2,500	1,600
大刀洗町	18																
	19																
黒木町	18																
	19																
広川町	18																
	19																
矢部村	18																
	19																
星野村	18																
	19																
その他市町村	18		300				400								120		
	19		0				250							400			
合 計	18	0	103,900	23,500	0	600	8,300	42,000	27,000	98,000	28,000	0	19,000	0	2,120	21,500	1,700
	19	6,400	99,100	22,500	2,000	600	8,650	51,500	18,000	94,200	27,000	0	21,000	25,000	3,300	18,000	1,800

表2 - 2 - 2

(単位:本)

市町村	年度						計
		モッコク	ヤブツバキ	ヤマモモ	レッドロビン <small>(セイヨウヘニカガモチ)</small>	その他	
久留米市	18		5,000		137,000		320,900
旧久留米市	19		5,000		137,000		338,000
久留米市	18	8,500	43,000	63,000	225,000	95,000	998,700
旧田主丸町	19	4,500	24,000	47,500	200,000	95,000	830,800
久留米市	18						0
旧三潁町	19						0
久留米市 計	18	8,500	48,000	63,000	362,000	95,000	1,319,600
	19	4,500	29,000	47,500	337,000	95,000	1,168,800
朝倉市	18				6,000	1,500	27,500
旧甘木市	19				7,000	2,000	27,900
朝倉市	18		1,000	20,500	10,500		75,400
旧朝倉町	19		5,200	35,000	8,500		104,900
朝倉市 計	18	0	1,000	20,500	16,500	1,500	102,900
	19	0	5,200	35,000	15,500	2,000	132,800
八女市	18						0
旧八女市	19						0
筑後市	18						0
	19						0
小郡市	18	1,000	14,000	4,500	40,000		201,800
	19	1,000	14,000	4,500	40,000		207,300
うきは市	18	2,500	5,000		29,000	23,500	182,800
旧吉井町	19	2,500	5,000	400	29,000	23,500	202,950
うきは市	18						0
旧浮羽町	19						0
うきは市 計	18	2,500	5,000	0	29,000	23,500	182,800
	19	2,500	5,000	400	29,000	23,500	202,950
大刀洗町	18				4,000		4,000
	19				4,000		4,000
黒木町	18						0
	19						0
広川町	18						0
	19						0
矢部村	18						0
	19						0
星野村	18					2,000	2,000
	19					0	0
その他市町村	18		300	100	400	250	2,370
	19		300	300	400	540	2,290
合 計	18	12,000	68,300	88,100	451,900	122,250	1,815,470
	19	8,000	53,500	87,700	425,900	121,040	1,718,140

2 市町村別、樹種別、栽培区分別生産本数

表2-2-3 高中木性常緑広葉樹

【露地栽培 + コンテナ栽培】

市町村	年度	樹種															
		アカシア類	アラカシ	ウバメガシ	オガタマノキ	オリーブ	カクレミノ	カナメモチ	キンモクセイ	クスノキ	クスノキ	クスノキ	クロガネモチ	ゲッケイジュ	サカキ	サザンカ類	サンゴジュ
久留米市	18	0	17,200	1,000	0	1,000	25,000	13,600	100	0	0	3,600	0	3,000	98,200	500	13,500
旧久留米市	19	0	12,300	1,000	0	2,000	23,000	27,600	100	0	0	3,600	0	3,000	98,200	500	13,500
久留米市	18	9,700	53,000	49,500	0	8,000	16,000	157,200	15,800	0	0	27,500	20,650	58,000	244,000	14,000	39,500
旧田主丸町	19	8,700	37,500	34,800	0	6,950	8,000	14,000	11,700	0	0	24,500	19,950	40,000	184,800	12,300	33,800
久留米市	18	0	0	0	0	0	0	0	0	0	0	480	0	0	400	0	0
旧三瀨町	19	0	0	0	0	0	0	0	0	0	0	480	0	0	400	0	0
久留米市 計	18	9,700	70,200	50,500	0	9,000	41,000	170,800	15,900	0	0	31,580	20,650	61,000	342,600	14,500	53,000
	19	8,700	49,800	35,800	0	6,950	10,000	147,250	11,800	0	0	28,580	19,950	43,000	283,400	12,800	47,300
朝倉市	18	200	6,000	4,400	0	2,500	0	4,250	4,100	0	0	5,800	300	300	23,700	700	2,300
旧甘木市	19	100	6,800	3,900	0	2,500	0	3,750	4,100	0	0	4,800	300	300	23,200	700	2,600
朝倉市	18	0	7,800	5,050	0	400	0	9,200	3,800	0	0	7,200	0	0	45,400	300	3,150
旧朝倉町	19	0	10,800	9,550	0	400	0	19,200	4,300	0	0	10,500	0	0	31,400	300	3,150
朝倉市 計	18	200	13,800	9,450	0	2,900	0	13,450	7,900	0	0	13,000	300	300	69,100	1,000	5,450
	19	100	17,600	13,450	0	2,900	0	22,950	8,400	0	0	15,300	300	300	54,600	1,000	5,750
八女市	18	0	750	0	0	0	0	170	50	0	0	900	0	0	640	0	0
旧八女市	19	0	750	0	0	0	0	170	50	0	0	900	0	0	640	0	0
筑後市	18	0	200	0	0	0	0	350	0	0	0	800	0	0	1,000	0	0
	19	0	200	0	0	0	0	0	0	0	0	800	0	0	1,000	0	0
小郡市	18	0	42,000	30,200	0	14,100	0	33,300	15,500	0	0	13,300	700	200	87,500	10,250	16,000
	19	0	34,500	30,200	0	21,000	14,100	0	30,700	14,000	0	14,300	550	1,300	87,500	9,250	16,800
うきは市	18	0	13,200	15,950	0	1,970	10,500	11,900	6,100	0	0	3,900	3,800	2,550	6,700	7,000	1,400
旧吉井町	19	0	12,900	23,150	4,000	1,800	1,670	5,070	13,620	6,100	100	4,320	3,900	3,450	7,200	7,300	1,870
うきは市	18	0	0	0	0	200	500	600	0	0	0	200	0	0	2,500	500	0
旧浮羽町	19	0	0	0	0	200	0	50	0	0	0	200	0	0	100	0	150
うきは市 計	18	0	13,200	15,950	0	2,170	11,000	12,500	6,100	0	0	4,100	3,800	2,550	9,200	7,500	1,400
	19	0	12,900	23,150	4,000	1,800	1,870	5,070	13,670	6,100	100	4,520	3,900	3,450	7,300	7,300	2,020
大刀洗町	18	0	9,500	0	0	500	0	10,000	700	0	0	3,000	0	0	42,400	0	3,500
	19	0	9,500	0	0	22,020	500	0	10,000	450	0	3,500	0	0	37,400	0	3,500
黒木町	18	0	0	0	0	0	0	0	0	0	0	0	0	0	800	0	0
	19	0	0	0	0	0	0	0	0	0	0	0	0	0	700	0	0
広川町	18	0	0	200	0	0	0	400	0	0	0	750	0	0	1,150	0	0
	19	0	0	200	0	0	0	400	0	0	0	750	0	0	1,150	0	0
矢部村	18	0	0	0	0	100	0	0	0	0	0	0	0	0	0	0	0
	19	0	0	0	0	100	0	0	0	0	0	0	0	0	0	0	0
星野村	18	0	0	0	0	0	0	0	0	0	0	0	0	0	0	0	0
	19	0	0	0	0	0	0	0	0	0	0	0	0	0	0	0	0
その他市町村	18	0	115	0	0	320	0	230	105	0	0	120	0	0	15	0	450
	19	205	70	20	0	11	320	0	422	192	0	100	20	130	181	0	1,545
合計	18	9,900	149,765	106,300	0	0	29,090	52,000	241,200	46,255	0	67,550	25,450	64,050	554,405	33,250	79,800
	19	9,005	125,320	102,820	4,000	51,781	29,790	42,070	225,562	40,992	100	68,750	24,720	48,180	473,871	30,350	76,915



2 市町村別、樹種別、栽培区分別生産量

表2-2-3

高中木性常緑広葉樹 【露地栽培 + コンテナ栽培】

市町村	年度	樹種														
		常緑ヤマボウシ	シラカシ	スダジイ	ソヨゴ	タイサンボク	タブノキ	他ツバキ類	トウネズミモチ	トキワマンサク	ネズミモチ	ハイノキ	ヒイラギモクセイ	プリベツト	ホルトノキ	マテバシイ
久留米市	18		15,200	0	0	0	0	49,000	0	33,100	0	15,100	0	0	0	0
旧久留米市	19	0	14,400	0	0	0	0	59,000	0	33,100	0	6,100	0	0	0	0
久留米市	18	0	62,000	14,000	0	2,600	6,200	13,300	22,000	71,700	27,500	0	72,500	0	3,500	10,800
旧田主丸町	19	12,300	48,100	11,500	6,700	2,100	4,400	9,500	12,000	64,100	18,000	0	57,000	29,000	3,300	6,300
久留米市	18	0	0	0	0	0	0	0	0	0	0	0	0	0	0	0
旧三潁町	19	0	0	0	0	0	0	0	0	0	0	0	0	0	0	0
久留米市 計	18	0	77,200	14,000	0	2,600	6,200	62,300	22,000	104,800	27,500	0	87,600	0	3,500	10,800
	19	12,300	62,500	11,500	6,700	2,100	4,400	68,500	12,000	97,200	18,000	0	63,100	29,000	3,300	6,300
朝倉市	18	0	9,500	1,800	0	600	1,200	800	2,000	6,000	2,000	0	7,400	0	200	1,300
旧甘木市	19	0	10,000	1,500	0	600	700	800	1,000	6,500	2,000	0	8,400	0	200	700
朝倉市	18	0	13,500	6,800	0	700	500	500	6,500	8,000	6,000	0	44,350	0	200	1,100
旧朝倉町	19	0	18,000	6,900	0	700	400	500	4,000	5,000	8,500	0	48,850	0	200	2,100
朝倉市 計	18	0	23,000	8,600	0	1,300	1,700	1,300	8,500	14,000	8,000	0	51,750	0	400	2,400
	19	0	28,000	8,400	0	1,300	1,100	1,300	5,000	11,500	10,500	0	57,250	0	400	2,800
八女市	18	0	0	0	0	0	0	0	0	0	0	0	150	0	0	0
旧八女市	19	0	0	0	0	0	0	0	0	0	0	0	150	0	0	0
筑後市	18	0	0	0	0	0	0	0	0	0	0	0	200	0	0	0
	19	0	0	0	0	0	0	0	0	0	0	0	200	0	0	0
小郡市	18	0	33,800	7,500	0	4,100	2,500	16,000	19,000	18,200	10,000	0	33,300	0	0	18,000
	19	4,700	34,500	7,500	0	4,100	2,500	16,000	10,200	18,200	8,000	0	33,300	6,000	500	18,000
うきは市	18	0	11,700	6,100	0	0	2,650	8,000	4,000	6,550	4,700	0	6,500	0	0	2,500
旧吉井町	19	2,080	13,400	6,100	0	60	4,150	7,750	4,200	9,250	7,700	0	6,080	0	920	2,550
うきは市	18	0	1,700	0	0	0	0	200	0	500	0	0	0	0	0	0
旧浮羽町	19	0	300	0	0	0	0	200	0	500	0	0	50	0	0	0
うきは市 計	18	0	13,400	6,100	0	0	2,650	8,200	4,000	7,050	4,700	0	6,500	0	0	2,500
	19	2,080	13,700	6,100	0	60	4,150	7,950	4,200	9,750	7,700	0	6,130	0	920	2,550
大刀洗町	18	0	3,300	0	0	1,000	0	1,900	0	2,000	2,500	0	23,700	0	0	50
	19	11,000	3,300	0	0	1,000	0	1,900	0	2,000	1,200	0	23,700	0	0	50
黒木町	18	0	0	0	0	0	0	0	0	0	0	0	0	0	0	0
	19	0	0	0	0	0	0	0	0	0	0	0	0	0	0	0
広川町	18	0	0	0	0	0	0	400	0	0	0	0	400	0	0	0
	19	0	0	0	0	0	0	200	0	0	0	0	400	0	0	0
矢部村	18	0	0	0	0	0	0	0	0	0	0	0	0	0	0	0
	19	0	0	0	0	0	0	0	0	0	0	0	0	0	0	0
星野村	18	0	0	0	0	0	0	0	0	0	0	0	0	0	0	0
	19	0	0	0	3,000	0	0	0	0	0	0	3,000	0	0	0	0
その他市町村	18	0	755	80	0	0	600	70	0	0	200	0	25	0	470	300
	19	16	518	150	239	0	480	339	0	30	150	0	11	50	770	805
合計	18	0	151,455	36,280	0	9,000	13,650	90,170	53,500	146,050	52,900	0	203,625	0	4,370	34,050
	19	30,096	142,518	33,650	9,939	8,560	12,630	96,189	31,400	138,680	45,550	3,000	184,241	35,050	5,890	30,505

表2 - 2 - 3

(単位:本)

市町村	年度						計
		モッコク	ヤブツバキ	ヤマモモ	レッドロビン <small>(セイヨウハニカガモチ)</small>	その他	
久留米市	18	2,000	7,650	350	148,000	0	447,100
旧久留米市	19	1,200	7,650	350	144,200	0	450,800
久留米市	18	17,500	64,700	74,500	329,000	101,000	1,605,650
旧田主丸町	19	8,800	37,150	54,800	315,000	118,000	1,374,700
久留米市	18	0	0	0	0	0	880
旧三潁町	19	0	0	0	0	0	880
久留米市 計	18	19,500	72,350	74,850	477,000	101,000	2,053,630
	19	10,000	44,800	55,150	459,200	118,000	1,826,380
朝倉市	18	2,300	2,350	2,300	9,000	5,500	109,200
旧甘木市	19	1,300	2,350	2,100	11,000	6,500	109,000
朝倉市	18	500	1,500	21,800	21,000	6,000	221,550
旧朝倉町	19	400	6,100	36,300	16,800	6,000	250,850
朝倉市 計	18	2,800	3,850	24,100	30,000	11,500	330,750
	19	1,700	8,450	38,400	27,800	12,500	359,850
八女市	18	250	50	100	0	0	3,060
旧八女市	19	250	50	100	0	0	3,060
筑後市	18	300	0	0	0	6,000	8,850
	19	300	0	0	0	6,000	8,500
小郡市	18	15,000	28,500	7,200	74,500	8,000	560,250
	19	14,500	27,500	6,700	74,500	0	561,600
うきは市	18	5,100	5,300	50	49,000	34,900	233,920
旧吉井町	19	4,900	5,350	450	34,000	34,900	242,390
うきは市	18	300	2,500	0	1,000	1,650	12,350
旧浮羽町	19	80	2,500	0	1,000	1,650	6,980
うきは市 計	18	5,400	7,800	50	50,000	36,550	246,270
	19	4,980	7,850	450	35,000	36,550	249,370
大刀洗町	18	1,450	6,150	100	13,000	6,000	130,750
	19	850	6,150	100	13,000	0	151,120
黒木町	18	1,200	5,300	50	0	0	7,350
	19	1,200	5,300	25	0	0	7,225
広川町	18	250	250	0	500	0	4,300
	19	250	250	0	0	0	3,600
矢部村	18	0	500	0	0	0	600
	19	0	500	0	0	0	600
星野村	18	0	0	0	0	17,800	17,800
	19	0	0	0	0	10,800	16,800
その他市町村	18	50	450	350	400	1,230	6,350
	19	78	650	500	500	1,574	11,756
合 計	18	46,200	125,200	106,800	645,400	188,080	3,369,960
	19	34,108	101,500	101,425	610,000	185,424	3,199,861

2 市町村別、樹種別、栽培区分別生産本数

表2 - 3 - 2 高中木性落葉広葉樹

【コンテナ栽培】

市町村	年度	樹種														
		イチヨウ	イロハモミジ	ウメ	ウメモドキ	エゴノキ	カイノキ	他カエデ類	カツラ	カマツカ	カリン	クロモジ	ケヤキ	コナラ	コブシ	他サクラ類
久留米市	18															
旧久留米市	19															
久留米市	18		42,000	10,500				110,000			1,500		10,000	4,000	4,000	12,000
旧田主丸町	19		42,000	7,500	5,500			80,000			1,500		7,500	4,000	4,000	7,500
久留米市	18															
旧三潁町	19															
久留米市 計	18	0	42,000	10,500	0	0	0	110,000	0	0	1,500	0	10,000	4,000	4,000	12,000
	19	0	42,000	7,500	5,500	0	0	80,000	0	0	1,500	0	7,500	4,000	4,000	7,500
朝倉市	18															
旧甘木市	19															
朝倉市	18		7,000										6,000	14,000	3,500	
旧朝倉町	19		12,500						300				8,000	10,500	4,000	
朝倉市 計	18	0	7,000	0	0	0	0	0	0	0	0	0	6,000	14,000	3,500	0
	19	0	12,500	0	0	0	0	0	300	0	0	0	8,000	10,500	4,000	0
八女市	18															
旧八女市	19															
筑後市	18															
	19															
小郡市	18	1,000	14,000					1,700	500				3,000	2,500	3,100	2,000
	19	1,000	14,000					200	500				2,000	2,500	3,100	2,000
うきは市	18		5,600					1,500				500		1,500	1,500	
旧吉井町	19		6,000					1,520	5,500			500	1,000	2,500	3,500	
うきは市	18															
旧浮羽町	19															
うきは市 計	18	0	5,600	0	0	0	1,500	0	0	0	500	0	0	1,500	1,500	0
	19	0	6,000	0	0	0	1,520	5,500	0	0	500	1,000	0	2,500	3,500	0
大刀洗町	18															
	19															
黒木町	18															
	19															
広川町	18															
	19															
矢部村	18															
	19		3,000													
星野村	18															
	19															
その他市町村	18															
	19															
合計	18	1,000	68,600	10,500	0	0	3,200	110,000	500	0	2,000	0	19,000	22,000	12,100	14,000
	19	1,000	77,500	7,500	5,500	0	1,720	85,500	800	0	2,000	1,000	17,500	19,500	14,600	9,500

2 市町村別、樹種別、栽培区分別生産量

表2-3-2

高中木性落葉広葉樹

【コンテナ栽培】

(単位:本)

市町村	年度	樹種														計	
		サルスベリ	シラキ	ソメイヨシノ	トウカエデ	ナツツバキ	ナンキンハゼ	ハナズオウ	ハナミズキ	ミズナラ	ムクゲ	モクレン類	ヤマザクラ	ヤマボウシ	ライラック		その他
久留米市	18										1,800					1,800	
旧久留米市	19										1,800					1,800	
久留米市	18	4,500		1,000		2,000		2,000	57,000		6,000	2,000	5,000		50,000	323,500	
旧田主丸町	19	4,500		1,000		2,000		2,000	53,500		6,000	2,000	5,000	2,500	50,000	288,000	
久留米市	18															0	
旧三漕町	19															0	
久留米市 計	18	4,500	0	1,000	0	2,000	0	2,000	57,000	0	7,800	2,000	0	5,000	0	50,000	325,300
	19	4,500	0	1,000	0	2,000	0	2,000	53,500	0	7,800	2,000	0	5,000	2,500	50,000	289,800
朝倉市	18								2,500							2,500	
旧甘木市	19								2,500							2,500	
朝倉市	18			1,000					7,500		1,800		7,000	2,500		11,000	61,300
旧朝倉町	19	300		800			1,500	400	3,000		2,300		8,000	4,500		14,000	70,100
朝倉市 計	18	0	0	1,000	0	0	0	0	10,000	0	1,800	0	7,000	2,500	0	11,000	63,800
	19	300	0	800	0	0	1,500	400	5,500	0	2,300	0	8,000	4,500	0	14,000	72,600
八女市	18																0
旧八女市	19																0
筑後市	18																0
	19																0
小郡市	18	1,200			2,700		1,000		2,400		1,100	1,500	2,000	3,000		600	43,300
	19	900			2,000		1,000		1,200		900	1,500	2,000	3,000		600	38,400
うきは市	18	500				1,000		200	1,000		200					7,000	20,500
旧吉井町	19	1,500	700			1,450	350	200	1,000	700	50			700		7,000	34,170
うきは市	18																0
旧浮羽町	19																0
うきは市 計	18	500	0	0	0	1,000	0	200	1,000	0	200	0	0	0	0	7,000	20,500
	19	1,500	700	0	0	1,450	350	200	1,000	700	50	0	0	700	0	7,000	34,170
大刀洗町	18																0
	19																0
黒木町	18																0
	19																0
広川町	18																0
	19																0
矢部村	18																0
	19																3,000
星野村	18															22,000	22,000
	19														2,000	2,000	2,000
その他市町村	18															0	0
	19														50	50	50
合計	18	6,200	0	2,000	2,700	3,000	1,000	2,200	70,400	0	10,900	3,500	9,000	10,500	0	90,600	474,900
	19	7,200	700	1,800	2,000	3,450	2,850	2,600	61,200	700	11,050	3,500	10,000	13,200	2,500	73,650	440,020

2 市町村別、樹種別、栽培区分別生産本数

表2-3-3 高中木性落葉広葉樹

【露地栽培+コンテナ栽培】

市町村	年度	樹種														
		イチョウ	イロハモミジ	ウメ	ウメモドキ	エゴノキ	カイノキ	他カエデ類	カツラ	カマツカ	カリン	クロモジ	ケヤキ	コナラ	コブシ	他サクラ類
久留米市	18	100	4,900	9,300	0	0	0	6,000	0	0	200	0	800	0	1,800	0
旧久留米市	19	100	4,900	9,300	0	0	0	6,000	0	0	200	0	800	0	1,000	0
久留米市	18	24,500	70,000	203,500	0	0	0	156,000	0	10,000	0	29,500	5,500	16,000	99,000	
旧田主丸町	19	24,500	70,000	136,000	8,500	0	0	105,000	800	0	7,200	0	23,000	5,750	16,000	72,000
久留米市	18	0	0	450	0	0	0	0	0	0	0	0	0	0	0	0
旧三潅町	19	0	0	450	0	0	0	0	0	0	0	0	0	0	0	0
久留米市 計	18	24,600	74,900	213,250	0	0	0	162,000	0	10,200	0	30,300	5,500	17,800	99,000	
	19	24,600	74,900	145,750	8,500	0	0	111,000	800	7,400	0	23,800	5,750	17,000	72,000	
朝倉市	18	900	5,500	3,000	0	0	300	2,200	300	0	0	4,500	300	5,000	1,000	
旧甘木市	19	700	11,500	2,500	0	0	200	2,200	300	0	0	8,000	9,300	4,000	1,000	
朝倉市	18	400	28,000	300	0	0	200	3,000	0	0	0	22,500	20,500	6,000	6,500	
旧朝倉町	19	400	38,500	300	0	0	200	3,000	600	0	0	34,500	19,000	6,500	6,500	
朝倉市 計	18	1,300	33,500	3,300	0	0	500	5,200	300	0	0	27,000	20,800	11,000	7,500	
	19	1,100	50,000	2,800	0	0	400	5,200	900	0	0	42,500	28,300	10,500	7,500	
八女市	18	0	0	100	0	0	0	0	0	0	0	0	0	0	0	
旧八女市	19	0	0	100	0	0	0	0	0	0	0	0	0	0	0	
筑後市	18	0	2,300	350	0	0	0	400	0	0	0	0	0	0	0	
	19	0	2,300	350	0	0	0	400	0	0	0	0	0	0	0	
小都市	18	3,000	29,000	4,800	0	0	3,400	7,500	800	0	0	10,500	3,300	7,600	3,000	
	19	2,000	29,500	2,650	0	0	700	7,500	800	50	0	5,000	2,700	6,100	2,400	
うきは市	18	200	6,500	250	0	0	1,620	100	0	650	0	50	1,500	1,550	0	
旧吉井町	19	400	9,100	250	0	0	1,570	5,600	0	100	650	1,700	50	2,550	3,550	0
うきは市	18	300	500	300	0	0	0	0	0	0	0	200	0	300	0	
旧浮羽町	19	400	500	300	0	0	0	100	0	0	0	200	0	300	0	
うきは市 計	18	500	7,000	550	0	0	1,620	100	0	650	0	250	1,500	1,850	0	
	19	800	9,600	550	0	0	1,570	5,700	0	100	650	1,700	250	2,550	3,850	0
大刀洗町	18	1,800	6,600	1,500	0	0	0	2,100	200	0	0	4,000	0	3,000	0	
	19	1,000	6,600	2,000	0	0	0	2,100	100	0	0	1,300	0	1,200	0	
黒木町	18	0	90	0	0	0	0	0	0	0	0	200	0	0	0	
	19	0	90	0	0	0	0	0	0	0	0	200	0	0	0	
広川町	18	0	2,800	1,100	0	0	0	900	0	0	0	400	0	0	0	
	19	0	2,800	1,100	0	0	0	0	0	0	0	0	0	0	0	
矢部村	18	0	13,000	0	0	0	0	0	0	0	0	0	4,500	0	0	
	19	0	16,000	0	0	0	0	0	0	0	0	0	4,500	0	0	
星野村	18	0	0	0	0	0	0	0	0	0	0	0	0	0	0	
	19	0	0	0	0	0	0	0	0	0	0	0	0	0	0	
その他市町村	18	50	215	0	0	0	10	170	0	0	0	170	50	55	20	
	19	194	158	1,242	0	379	10	840	27	0	381	249	70	45	58	
合計	18	31,250	169,405	224,950	0	0	5,530	178,370	1,300	0	10,850	0	72,820	35,650	41,305	109,520
	19	29,694	191,948	156,542	8,500	379	2,680	132,740	2,627	100	8,481	1,700	73,299	43,870	38,695	81,958

2 市町村別、樹種別、栽培区分別生産量

表2-3-3

高中木性落葉広葉樹

【露地栽培+コンテナ栽培】

(単位:本)

市町村	年度	樹種														計	
		サルスベリ	シラキ	ソメイヨシノ	トウカエデ	ナツツバキ	ナンキンハゼ	ハナズオウ	ハナミズキ	ミズナラ	ムクゲ	モクレン類	ヤマザクラ	ヤマボウシ	ライラック		その他
久留米市	18	0	0	700	0	5,500	0	0	10,500	0	2,100	6,000	0	5,800	0	5,700	59,400
旧久留米市	19	0	0	700	0	5,500	0	0	10,500	0	2,100	6,000	0	5,800	0	5,700	58,600
久留米市	18	7,500	0	105,000	6,200	9,800	2,800	4,000	158,000	0	37,000	8,000	65,000	47,000	0	215,000	1,279,300
旧田主丸町	19	7,000	0	81,000	6,200	9,800	2,800	4,000	136,200	0	37,000	8,000	44,000	39,500	6,500	183,000	1,033,750
久留米市	18	0	0	0	0	0	0	0	0	0	0	0	0	0	0	0	450
旧三潁町	19	0	0	0	0	0	0	0	0	0	0	0	0	0	0	0	450
久留米市計	18	7,500	0	105,700	6,200	15,300	2,800	4,000	168,500	0	39,100	14,000	65,000	52,800	0	220,700	1,339,150
	19	7,000	0	81,700	6,200	15,300	2,800	4,000	146,700	0	39,100	14,000	44,000	45,300	6,500	188,700	1,092,800
朝倉市	18	1,500	0	1,000	1,000	300	1,300	1,500	6,600	0	3,000	1,300	1,000	3,000	0	10,000	54,500
旧甘木市	19	1,500	0	1,000	600	300	1,100	1,000	7,300	0	3,000	1,300	4,000	4,000	0	11,000	75,800
朝倉市	18	5,300	0	21,500	0	300	500	1,000	25,500	0	2,300	1,700	21,000	9,800	0	27,000	203,300
旧朝倉町	19	8,600	0	23,300	0	300	2,000	1,400	15,500	0	2,800	1,700	24,000	12,800	0	35,000	236,900
朝倉市計	18	6,800	0	22,500	1,000	600	1,800	2,500	32,100	0	5,300	3,000	22,000	12,800	0	37,000	257,800
	19	10,100	0	24,300	600	600	3,100	2,400	22,800	0	5,800	3,000	28,000	16,800	0	46,000	312,700
八女市	18	0	0	0	0	0	0	0	0	0	0	0	0	0	0	0	100
旧八女市	19	0	0	0	0	0	0	0	0	0	0	0	0	0	0	0	100
筑後市	18	0	0	0	0	0	0	0	400	0	0	0	0	200	0	0	3,650
	19	0	0	0	0	0	0	0	350	0	0	0	0	0	0	0	3,400
小郡市	18	3,500	0	4,000	3,700	1,300	8,500	500	12,400	0	6,600	8,500	2,000	11,000	0	4,100	139,000
	19	2,600	0	1,400	2,400	200	8,500	200	3,500	0	4,900	8,500	2,500	11,500	0	4,100	109,700
うきは市	18	600	0	0	0	1,350	80	700	1,200	0	200	0	0	250	0	28,000	44,800
旧吉井町	19	1,600	880	20	0	1,750	430	600	1,270	700	50	0	0	1,150	0	28,000	61,970
うきは市	18	0	0	150	0	100	0	0	800	0	200	0	50	400	0	1,300	4,600
旧浮羽町	19	0	0	150	0	50	0	0	800	0	200	0	50	400	0	1,200	4,650
うきは市計	18	600	0	150	0	1,450	80	700	2,000	0	400	0	50	650	0	29,300	49,400
	19	1,600	880	170	0	1,800	430	600	2,070	700	250	0	50	1,550	0	29,200	66,620
大刀洗町	18	300	0	0	1,100	400	600	0	7,000	0	0	2,000	0	650	0	1,600	32,850
	19	150	0	0	0	100	300	0	7,000	0	0	1,200	0	1,300	0	2,000	26,350
黒木町	18	0	0	100	0	50	0	0	0	0	0	0	0	50	0	0	490
	19	0	0	0	0	50	0	0	0	0	0	0	0	50	0	0	390
広川町	18	0	0	0	0	0	0	0	350	0	0	0	0	0	0	1,500	7,050
	19	0	0	0	0	0	0	0	350	0	0	0	0	0	0	1,500	5,750
矢部村	18	0	0	0	0	6,150	0	0	1,500	0	0	0	0	2,800	0	5,000	32,950
	19	0	0	0	0	6,150	0	0	1,000	0	0	0	0	2,800	0	5,000	35,450
星野村	18	0	0	0	0	0	0	0	0	0	0	0	0	0	0	28,950	28,950
	19	0	0	0	0	0	0	0	0	0	0	0	0	0	0	8,950	8,950
その他市町村	18	125	0	15	10	75	0	0	465	0	0	0	10	360	0	500	2,300
	19	156	0	19	10	0	430	0	375	0	0	13	3	342	0	2,399	7,400
合計	18	18,825	0	132,465	12,010	25,325	13,780	7,700	224,715	0	51,400	27,500	89,060	81,310	0	328,650	1,893,690
	19	21,606	880	107,589	9,210	24,200	15,560	7,200	184,145	700	50,050	26,713	74,553	79,642	6,500	287,849	1,669,610

2 - 市町村別、樹種別、栽培区分別

表2 - 3 - 1 高中木性落葉広葉樹

市町村	年度	樹種		ウメ	ウツクスギ	カエデ類	カツラ	カマツカ	カリン	クロモジ	ケヤキ	コナラ	コブシ	サクラ類		
		イチヨウ	イロハモミジ													
久留米市	18	100	4,900	9,300		6,000			200		800		1,800			
旧久留米市	19	100	4,900	9,300		6,000			200		800		1,000			
久留米市	18	24,500	28,000	193,000		46,000			3,000		19,500	1,500	12,000	87,000		
旧田主丸町	19	24,500	28,000	128,500	3,000	25,000	800		5,000		15,500	1,750	12,000	64,500		
久留米市	18			450												
旧三潯町	19			450												
久留米市 計	18	24,600	32,900	202,750	0	52,000	0	0	3,000	0	20,300	1,500	13,800	87,000		
	19	24,600	32,900	138,250	3,000	31,000	800	0	5,000	0	16,300	1,750	13,000	64,500		
朝倉市	18	900	5,500	3,000		2,200	300				4,500	300	5,000	1,000		
旧甘木市	19	700	11,500	2,500		2,200	300				8,000	9,300	4,000	1,000		
朝倉市	18	400	21,000	300		3,000					16,500	6,500	2,500	6,500		
旧朝倉町	19	400	26,000	300		3,000	300				26,500	8,500	2,500	6,500		
朝倉市 計	18	1,300	26,500	3,300	0	5,200	300	0	0	0	21,000	6,800	7,500	7,500		
	19	1,100	37,500	2,800	0	5,200	600	0	0	0	34,500	17,800	6,500	7,500		
八女市	18			100												
旧八女市	19			100												
筑後市	18		2,300	350		400										
	19		2,300	350		400										
小郡市	18	2,000	15,000	4,800		7,500	300				7,500	800	4,500	1,000		
	19	1,000	15,500	2,650		7,500	300		50		3,000	200	3,000	400		
うきは市	18	200	900	250		100			150		50		50			
旧吉井町	19	400	3,100	250		100		100	150	700	50	50				
うきは市	18	300	500	300							200		300			
旧浮羽町	19	400	500	300		100					200		300			
うきは市 計	18	500	1,400	550	0	100	0	0	150	0	250	0	350	0		
	19	800	3,600	550	0	200	0	100	150	700	250	50	350	0		
大刀洗町	18	1,800	6,600	1,500		2,100	200				4,000		3,000			
	19	1,000	6,600	2,000		2,100	100				1,300		1,200			
黒木町	18		90								200					
	19		90								200					
広川町	18		2,800	1,100		900					400					
	19		2,800	1,100		0					0					
矢部村	18		13,000									4,500				
	19		13,000									4,500				
星野村	18															
	19															
その他市町村	18	50	215			170					170	50	55	20		
	19	194	158	1,242		840	27		381		249	70	45	58		
合計	18	30,250	100,805	214,450	0	0	2,330	68,370	800	0	3,850	0	53,820	13,650	29,205	95,520
	19	28,694	114,448	149,042	3,000	379	960	47,240	1,827	100	5,481	700	55,799	24,370	24,095	72,458

2 市町村別、樹種別、栽培区分別生産量

表2-3-1

高中木性落葉広葉樹

【露地栽培】

(単位:本)

市町村	年度	樹種														計	
		サルスベリ	シラキ	ソメイヨシノ	トウカエデ	ナツツバキ	ナンキンハゼ	ハナズオウ	ハナミズキ	ミズナラ	ムクゲ	モクレン類	ヤマザクラ	ヤマボウシ	ライラック		その他
久留米市	18			700		5,500			10,500		300	6,000		5,800		5,700	57,600
旧久留米市	19			700		5,500			10,500		300	6,000		5,800		5,700	56,800
久留米市	18	3,000		104,000	6,200	7,800	2,800	2,000	101,000		31,000	6,000	65,000	42,000		165,000	955,800
旧田主丸町	19	2,500		80,000	6,200	7,800	2,800	2,000	82,700		31,000	6,000	44,000	34,500	4,000	133,000	745,750
久留米市	18																450
旧三潁町	19																450
久留米市 計	18	3,000	0	104,700	6,200	13,300	2,800	2,000	111,500	0	31,300	12,000	65,000	47,800	0	170,700	1,013,850
	19	2,500	0	80,700	6,200	13,300	2,800	2,000	93,200	0	31,300	12,000	44,000	40,300	4,000	138,700	803,000
朝倉市	18	1,500		1,000	1,000	300	1,300	1,500	4,100		3,000	1,300	1,000	3,000		10,000	52,000
旧甘木市	19	1,500		1,000	600	300	1,100	1,000	4,800		3,000	1,300	4,000	4,000		11,000	73,300
朝倉市	18	5,300		20,500		300	500	1,000	18,000		500	1,700	14,000	7,300		16,000	142,000
旧朝倉町	19	8,300		22,500		300	500	1,000	12,500		500	1,700	16,000	8,300		21,000	166,800
朝倉市 計	18	6,800	0	21,500	1,000	600	1,800	2,500	22,100	0	3,500	3,000	15,000	10,300	0	26,000	194,000
	19	9,800	0	23,500	600	600	1,600	2,000	17,300	0	3,500	3,000	20,000	12,300	0	32,000	240,100
八女市	18																100
旧八女市	19																100
筑後市	18								400					200			3,650
	19								350					0			3,400
小郡市	18	2,300		4,000	1,000	1,300	7,500	500	10,000		5,500	7,000		8,000		3,500	95,700
	19	1,700		1,400	400	200	7,500	200	2,300		4,000	7,000	500	8,500		3,500	71,300
うきは市	18	100				350	80	500	200					250		21,000	24,300
旧吉井町	19	100	180	20		300	80	400	270					450		21,000	27,800
うきは市	18			150		100			800		200		50	400		1,300	4,600
旧浮羽町	19			150		50			800		200		50	400		1,200	4,650
うきは市 計	18	100	0	150	0	450	80	500	1,000	0	200	0	50	650	0	22,300	28,900
	19	100	180	170	0	350	80	400	1,070	700	200	0	50	850	0	22,200	32,450
大刀洗町	18	300			1,100	400	600		7,000			2,000		650		1,600	32,850
	19	150			0	100	300		7,000			1,200		1,300		2,000	26,350
黒木町	18			100		50								50			490
	19			0		50								50			390
広川町	18								350							1,500	7,050
	19								350							1,500	5,750
矢部村	18					6,150			1,500				2,800			5,000	32,950
	19					6,150			1,000				2,800			5,000	32,450
星野村	18															6,950	6,950
	19															6,950	6,950
その他市町村	18	125		15	10	75			465				10	360		500	2,300
	19	156		19	10	0	430		375			13	3	342		2,349	7,350
合計	18	12,625	0	130,465	9,310	22,325	12,780	5,500	154,315	0	40,500	24,000	80,060	70,810	0	238,050	1,418,790
	19	14,406	180	105,789	7,210	20,750	12,710	4,600	122,945	0	39,000	23,213	64,553	66,442	4,000	214,199	1,229,590



2 市町村別、樹種別、栽培区分別生産本数

表2 - 4 - 1 低木性常緑樹 【露地栽培】

市町村	年度	樹種														
		アオキ	アセビ	アペリア	イヌツゲ	オオムラサキツツジ	オトフクナンテン	カンツバキ	キンシバイ	キンメツゲ	クチナシ	クルマツツジ	サツキ	シヤクナゲ類	シヤリンバイ	ジンショウゲ
久留米市	18	13,000		8,000		30,000	45,000	13,000	300	4,000	3,000	32,300	81,000			2,000
旧久留米市	19	13,000		8,000		30,000	45,000	7,100	300	4,000	3,000	32,300	81,000			2,000
久留米市	18	30,500		160,000	12,000	95,000	90,000	108,000		90,500	40,000	110,500	181,500	2,500	85,000	19,000
旧田主丸町	19	30,000		140,000	13,000	87,000	105,000	106,000	3,000	65,500	40,000	97,500	223,500	2,500	70,000	19,000
久留米市	18															
旧三瀨町	19															
久留米市 計	18	43,500	0	168,000	12,000	125,000	135,000	121,000	300	94,500	43,000	142,800	262,500	2,500	85,000	21,000
	19	43,000	0	148,000	13,000	117,000	150,000	113,100	3,300	69,500	43,000	129,800	304,500	2,500	70,000	21,000
朝倉市	18	1,700		40,000	300	105,300	1,500	56,100	1,000	2,500		6,000	51,000		1,000	300
旧甘木市	19	1,700		35,000	2,000	105,300	2,000	41,100	0	2,500		5,000	46,000		1,000	300
朝倉市	18	200			200	130,200	500	20,500		500		1,000	60,000		4,000	
旧朝倉町	19	500	100		200	120,200	500	20,500		500		1,000	60,000		4,000	
朝倉市 計	18	1,900	0	40,000	500	235,500	2,000	76,600	1,000	3,000	0	7,000	111,000	0	5,000	300
	19	2,200	100	35,000	2,200	225,500	2,500	61,600	0	3,000	0	6,000	106,000	0	5,000	300
八女市	18							650					540			
旧八女市	19							650					540			
筑後市	18							550				550	500			
	19							550				550	500			
小郡市	18	15,500	800	51,000		8,700	3,000	82,000	6,000	3,000	3,000	9,500	25,000		15,000	500
	19	14,700	800	56,000		8,700	3,000	65,500	6,000	3,000	1,500	9,500	25,000		15,000	500
うきは市	18	2,400				21,600	400	37,600		1,300		8,000	10,000			700
旧吉井町	19	2,400				21,600	400	37,600		1,250		8,000	10,000			700
うきは市	18	300				35,000		5,000	500			6,000	4,000			
旧浮羽町	19	230				35,000		500	0	50		6,000	4,000			
うきは市 計	18	2,700	0	0	0	56,600	400	42,600	500	1,300	0	14,000	14,000	0	0	700
	19	2,630	0	0	0	56,600	400	38,100	0	1,300	0	14,000	14,000	0	0	700
大刀洗町	18	1,000			1,100			2,000	26,500				4,000			200
	19	1,000			1,600			2,000	26,500				1,600			1,000
黒木町	18	400				16,000						1,000				
	19	400				16,000						0				
広川町	18							900				1,000	900			
	19							900				1,000	900			
矢部村	18	100	4,000									18,000	300	240,000		
	19	100	1,950									22,000	300	245,000		
星野村	18		235,800									208,800	207,000	60,500		
	19		235,800									175,000	190,000	60,500		
その他市町村	18	130														
	19	315						1			20	522			80	
合計	18	65,230	240,600	259,000	13,600	441,800	142,400	350,800	7,800	101,800	46,000	402,650	625,740	303,000	105,000	22,700
	19	64,345	238,650	239,000	16,800	423,800	157,900	306,901	9,300	76,800	44,520	358,372	643,340	308,000	90,080	23,500

2 市町村別、樹種別、栽培区分別生産量

表2-4-1

低木性常緑樹

【露地栽培】

(単位:本)

市町村	年度	樹種													計	
		チャノキ	ツゲ類(玉)	トベラ	ナンテン	ハイバクシン類	ハマヒサカキ	ヒイラギナンテン	ヒベリカム・ヒデコト	ヒメクチナシ	ヒラドツツジ	ボックスウッド	マサキ	マメツゲ		その他
久留米市	18		1,000				1,000	16,000		5,000	60,000	1,000	12,000		22,000	349,600
旧久留米市	19		1,000				1,000	16,000		2,500	60,000	1,000	12,000		22,000	341,200
久留米市	18		9,000	55,000		2,000	75,000	40,000	2,000	14,000	185,000	95,000	60,500	27,000	65,500	1,654,500
旧田主丸町	19		4,000	55,000	3,200	2,000	63,000	30,000	2,000	14,000	200,000	80,000	80,500	15,000	121,000	1,671,700
久留米市	18															0
旧三瀬町	19															0
久留米市 計	18	0	10,000	55,000	0	2,000	76,000	56,000	2,000	19,000	245,000	96,000	72,500	27,000	87,500	2,004,100
	19	0	5,000	55,000	3,200	2,000	64,000	46,000	2,000	16,500	260,000	81,000	92,500	15,000	143,000	2,012,900
朝倉市	18		1,300				10,000	3,000			80,000	1,000	500	8,000	15,000	385,500
旧甘木市	19		700				11,000	3,000			74,000	1,000	500	7,500	15,000	354,600
朝倉市	18		300	2,500			75,000	1,200			95,000				15,000	406,100
旧朝倉町	19		300	0			40,000	1,200			78,000				15,000	342,000
朝倉市 計	18	0	1,600	2,500	0	0	85,000	4,200	0	0	175,000	1,000	500	8,000	30,000	791,600
	19	0	1,000	0	0	0	51,000	4,200	0	0	152,000	1,000	500	7,500	30,000	696,600
八女市	18															1,190
旧八女市	19															1,190
筑後市	18										300					1,900
	19										300					1,900
小郡市	18		2,500				36,000	48,500			9,300		8,000	22,500	35,000	384,800
	19		1,700				36,000	48,500			9,300		12,000	12,500	35,000	364,200
うきは市	18							300			24,000		1,000		13,000	120,300
旧吉井町	19							1,100			54,000		2,500		13,000	152,550
うきは市	18					1,000					36,000		1,500		8,500	97,800
旧浮羽町	19					1,000					36,000		1,500		8,500	92,780
うきは市 計	18	0	0	0	0	1,000	0	300	0	0	60,000	0	2,500	0	21,500	218,100
	19	0	0	0	0	1,000	0	1,100	0	0	90,000	0	4,000	0	21,500	245,330
大刀洗町	18		3,500				2,200	4,000		300	3,000			9,000	2,000	58,800
	19		3,500	300			2,200	4,000		0	1,000			9,000	2,000	55,700
黒木町	18															17,400
	19															16,400
広川町	18										250					3,050
	19										250					3,050
矢部村	18										300				2,000	264,700
	19										0				2,000	271,350
星野村	18						4,050									716,150
	19						0									661,300
その他市町村	18							250					50		90	520
	19		62					252					530		232	2,014
合計	18	0	17,600	57,500	0	3,000	203,250	113,250	2,000	19,300	493,150	97,000	83,550	66,500	178,090	4,462,310
	19	0	11,262	55,300	3,200	3,000	153,200	104,052	2,000	16,500	512,850	82,000	109,530	44,000	233,732	4,331,934

2 市町村別、樹種別、栽培区分別生産本数

表2 - 4 - 2 低木性常緑樹

【コンテナ栽培】

市町村	年度	樹種														
		アオキ	アセビ	アペリア	イヌツゲ	オオムラサキツツジ	オトフクナンテン	カンツバキ	キンシバイ	キンメツゲ	クチナシ	クルマツツジ	サツキ	シャクナゲ類	シャリンバイ	ジンチョウゲ
久留米市	18	1,000		2,000			20,000				500	5,000				6,000
旧久留米市	19	1,000		2,000			20,000				500	5,000				6,000
久留米市	18	75,000		100,000	31,000	10,000	40,000	40,000	10,000	80,000	120,000	10,000	35,000	1,000	105,000	17,500
旧田主丸町	19	67,000		80,000	36,000	10,000	40,000	40,000	10,000	80,000	120,000	10,000	35,000	1,000	105,000	17,500
久留米市	18															
旧三瀬町	19															
久留米市 計	18	76,000	0	102,000	31,000	10,000	60,000	40,000	10,000	80,000	120,500	15,000	35,000	1,000	105,000	23,500
	19	68,000	0	82,000	36,000	10,000	60,000	40,000	10,000	80,000	120,500	15,000	35,000	1,000	105,000	23,500
朝倉市	18	1,500							2,000	2,000					3,500	300
旧甘木市	19	1,500							1,000	2,000					4,000	300
朝倉市	18						1,000	3,000								
旧朝倉町	19				1,000		0	0							3,000	
朝倉市 計	18	1,500	0	0	0	0	1,000	3,000	2,000	2,000	0	0	0	0	3,500	300
	19	1,500	0	0	1,000	0	0	0	1,000	2,000	0	0	0	0	7,000	300
八女市	18															
旧八女市	19															
筑後市	18															
	19															
小郡市	18	8,000		35,000	1,600		6,000	40,000			1,000				42,000	2,000
	19	6,000		35,000	600		6,000	40,000			1,000				41,000	2,000
うきは市	18	7,000		7,000	2,000	2,000	8,500	14,000	2,000	1,500	7,000	200	2,000		51,000	2,000
旧吉井町	19	8,500		10,000	2,000	2,000	32,500	17,000	500	1,500	7,000	600	2,500		53,500	2,500
うきは市	18															
旧浮羽町	19															
うきは市 計	18	7,000	0	7,000	2,000	2,000	8,500	14,000	2,000	1,500	7,000	200	2,000	0	51,000	2,000
	19	8,500	0	10,000	2,000	2,000	32,500	17,000	500	1,500	7,000	600	2,500	0	53,500	2,500
大刀洗町	18				1,000											500
	19				1,000											0
黒木町	18															
	19															
広川町	18															
	19															
矢部村	18													24,500		
	19													24,500		
星野村	18		5,400											6,100		
	19		0											0		
その他市町村	18															
	19															
合計	18	92,500	5,400	144,000	35,600	12,000	75,500	97,000	14,000	83,500	128,500	15,200	37,000	31,600	201,500	28,300
	19	84,000	0	127,000	40,600	12,000	98,500	97,000	11,500	83,500	128,500	15,600	37,500	25,500	206,500	28,300

2 市町村別、樹種別、栽培区分別生産量

表2 - 4 - 2

低木性常緑樹

【コンテナ栽培】

(単位:本)

市町村	年度	樹種														
		チャノキ	ツゲ類(玉)	トベラ	ナンテン	ハイビクシン類	ハマヒサカキ	ヒイラギナンテン	ヒベリカム・ヒデコト	ヒメクチナシ	ヒラドツツジ	ボックスウッド	マサキ	マメツゲ	その他	計
久留米市	18					30,000			1,000	1,000				6,000	72,500	
旧久留米市	19					35,000			1,000	1,000		500		6,000	78,000	
久留米市	18			40,000		165,000	140,000	16,500	50,000	110,000	20,000	50,000	42,500	37,000	85,000	1,430,500
旧田主丸町	19			50,000	1,500	145,000	140,000	16,500	40,000	110,000	20,000	50,000	47,000	35,500	100,000	1,407,000
久留米市	18														0	
旧三瀬町	19														0	
久留米市 計	18	0	0	40,000	0	195,000	140,000	16,500	51,000	111,000	20,000	50,000	42,500	37,000	91,000	1,503,000
	19	0	0	50,000	1,500	180,000	140,000	16,500	41,000	111,000	20,000	50,000	47,500	35,500	106,000	1,485,000
朝倉市	18														10,000	30,300
旧甘木市	19														10,000	26,800
朝倉市	18											2,000			12,000	18,000
旧朝倉町	19											3,000			15,000	26,500
朝倉市 計	18	0	0	0	0	0	6,000	0	5,000	0	0	2,000	0	0	22,000	48,300
	19	0	0	0	0	0	9,500	0	3,000	0	0	3,000	0	0	25,000	53,300
八女市	18															0
旧八女市	19															0
筑後市	18															0
	19															0
小郡市	18			8,000		30,000	31,000	15,000		8,000	500	1,500	2,800	1,000	14,000	247,400
	19			8,000		25,000	33,500	15,000		8,000	300	1,500	2,800	1,000	14,000	240,700
うきは市	18			45,000			19,500	6,000	9,500	3,000	2,000		4,500		16,000	211,700
旧吉井町	19			45,000			24,500	6,000	4,000	5,000	3,500		4,500		16,000	248,600
うきは市	18															0
旧浮羽町	19															0
うきは市 計	18	0	0	45,000	0	0	19,500	6,000	9,500	3,000	2,000	0	4,500	0	16,000	211,700
	19	0	0	45,000	0	0	24,500	6,000	4,000	5,000	3,500	0	4,500	0	16,000	248,600
大刀洗町	18													2,000		3,500
	19													2,000		3,000
黒木町	18															0
	19															0
広川町	18															0
	19															0
矢部村	18															24,500
	19															24,500
星野村	18															11,500
	19	5,000														5,000
その他市町村	18						600								300	900
	19						700								300	1,000
合計	18	0	0	93,000	0	225,000	197,100	37,500	65,500	122,000	22,500	53,500	49,800	40,000	143,300	2,050,800
	19	5,000	0	103,000	1,500	205,000	208,200	37,500	48,000	124,000	23,800	54,500	54,800	38,500	161,300	2,061,100

2 市町村別、樹種別、栽培区分別生産本数

表2 - 4 - 3 低木性常緑樹 [露地栽培 + コンテナ栽培]

市町村	年度	樹種														
		アオキ	アセビ	アベリア	イヌツゲ	オオムラサキツツジ	オトコナツメ	カンツバキ	キンシバイ	キンメツゲ	クチナシ	クルマツツジ	サツキ	シャクナゲ類	シャリンバイ	ジンショウゲ
久留米市	18	14,000	0	10,000	0	30,000	65,000	13,000	300	4,000	3,500	37,300	81,000	0	0	8,000
旧久留米市	19	14,000	0	10,000	0	30,000	65,000	7,100	300	4,000	3,500	37,300	81,000	0	0	8,000
久留米市	18	105,500	0	260,000	43,000	105,000	130,000	148,000	10,000	170,500	160,000	120,500	216,500	3,500	190,000	36,500
旧田主丸町	19	97,000	0	220,000	49,000	97,000	145,000	146,000	13,000	145,500	160,000	107,500	258,500	3,500	175,000	36,500
久留米市	18	0	0	0	0	0	0	0	0	0	0	0	0	0	0	0
旧三潁町	19	0	0	0	0	0	0	0	0	0	0	0	0	0	0	0
久留米市 計	18	119,500	0	270,000	43,000	135,000	195,000	161,000	10,300	174,500	163,500	157,800	297,500	3,500	190,000	44,500
	19	111,000	0	230,000	49,000	127,000	210,000	153,100	13,300	149,500	163,500	144,800	339,500	3,500	175,000	44,500
朝倉市	18	3,200	0	40,000	300	105,300	1,500	56,100	3,000	4,500	0	6,000	51,000	0	4,500	600
旧甘木市	19	3,200	0	35,000	2,000	105,300	2,000	41,100	1,000	4,500	0	5,000	46,000	0	5,000	600
朝倉市	18	200	0	0	200	130,200	1,500	23,500	0	500	0	1,000	60,000	0	4,000	0
旧朝倉町	19	500	100	0	1,200	120,200	500	20,500	0	500	0	1,000	60,000	0	7,000	0
朝倉市 計	18	3,400	0	40,000	500	235,500	3,000	79,600	3,000	5,000	0	7,000	111,000	0	8,500	600
	19	3,700	100	40,000	1,500	225,500	2,000	76,600	3,000	5,000	0	7,000	111,000	0	11,500	600
八女市	18	0	0	0	0	0	0	650	0	0	0	0	540	0	0	0
旧八女市	19	0	0	0	0	0	0	650	0	0	0	0	540	0	0	0
筑後市	18	0	0	0	0	0	0	550	0	0	0	550	500	0	0	0
	19	0	0	0	0	0	0	550	0	0	0	550	500	0	0	0
小都市	18	23,500	800	86,000	1,600	8,700	9,000	122,000	6,000	3,000	4,000	9,500	25,000	0	57,000	2,500
	19	20,700	800	91,000	600	8,700	9,000	105,500	6,000	3,000	2,500	9,500	25,000	0	56,000	2,500
うきは市	18	9,400	0	7,000	2,000	23,600	8,900	51,600	2,000	2,800	7,000	8,200	12,000	0	51,000	2,700
旧吉井町	19	10,900	0	10,000	2,000	23,600	32,900	54,600	500	2,750	7,000	8,600	12,500	0	53,500	3,200
うきは市	18	300	0	0	0	35,000	0	5,000	500	0	0	6,000	4,000	0	0	0
旧浮羽町	19	230	0	0	0	35,000	0	500	0	50	0	6,000	4,000	0	0	0
うきは市 計	18	9,700	0	7,000	2,000	58,600	8,900	56,600	2,500	2,800	7,000	14,200	16,000	0	51,000	2,700
	19	11,130	0	10,000	2,000	58,600	32,900	55,100	500	2,800	7,000	14,600	16,500	0	53,500	3,200
大刀洗町	18	1,000	0	0	2,100	0	2,000	26,500	0	0	0	0	4,000	0	0	700
	19	1,000	0	0	2,600	0	2,000	26,500	0	0	0	0	1,600	0	0	1,000
黒木町	18	400	0	0	0	16,000	0	0	0	0	0	1,000	0	0	0	0
	19	400	0	0	0	16,000	0	0	0	0	0	0	0	0	0	0
広川町	18	0	0	0	0	0	0	900	0	0	0	1,000	900	0	0	0
	19	0	0	0	0	0	0	900	0	0	0	1,000	900	0	0	0
矢部村	18	100	4,000	0	0	0	0	0	0	0	0	18,000	300	264,500	0	0
	19	100	1,950	0	0	0	0	0	0	0	0	22,000	300	269,500	0	0
星野村	18	0	241,200	0	0	0	0	0	0	0	0	208,800	207,000	66,600	0	0
	19	0	235,800	0	0	0	0	0	0	0	0	175,000	190,000	60,500	0	0
その他市町村	18	130	0	0	0	0	0	0	0	0	0	0	0	0	0	0
	19	315	0	0	0	0	0	1	0	0	20	522	0	0	80	0
合計	18	157,730	246,000	403,000	49,200	453,800	217,900	447,800	21,800	185,300	174,500	417,850	662,740	334,600	306,500	51,000
	19	148,345	238,650	366,000	57,400	435,800	256,400	403,901	20,800	160,300	173,020	373,972	680,840	333,500	296,580	51,800

2 市町村別、樹種別、栽培区分別生産量

表2-4-3

低木性常緑樹

【露地栽培+コンテナ栽培】

(単位:本)

市町村	年度	樹種														計
		チャノキ	ツゲ類(玉)	トベラ	ナンテン	ハイビクサン類	ハマヒサカキ	ヒラギナンテン	ヒベリカム・ヒデコート	ヒメクチナシ	ヒラドツツジ	ボックスウッド	マサキ	マメツゲ	その他	
久留米市	18	0	1,000	0	0	30,000	1,000	16,000	1,000	6,000	60,000	1,000	12,000	0	28,000	422,100
旧久留米市	19	0	1,000	0	0	35,000	1,000	16,000	1,000	3,500	60,000	1,000	12,500	0	28,000	419,200
久留米市	18	0	9,000	95,000	0	167,000	215,000	56,500	52,000	124,000	205,000	145,000	103,000	64,000	150,500	3,085,000
旧田主丸町	19	0	4,000	105,000	4,700	147,000	203,000	46,500	42,000	124,000	220,000	130,000	127,500	50,500	221,000	3,078,700
久留米市	18	0	0	0	0	0	0	0	0	0	0	0	0	0	0	0
旧三潁町	19	0	0	0	0	0	0	0	0	0	0	0	0	0	0	0
久留米市 計	18	0	10,000	95,000	0	197,000	216,000	72,500	53,000	130,000	265,000	146,000	115,000	64,000	178,500	3,507,100
	19	0	5,000	105,000	4,700	182,000	204,000	62,500	43,000	127,500	280,000	131,000	140,000	50,500	249,000	3,497,900
朝倉市	18	0	1,300	0	0	0	16,000	3,000	5,000	0	80,000	1,000	500	8,000	25,000	415,800
旧甘木市	19	0	700	0	0	0	16,000	3,000	3,000	0	74,000	1,000	500	7,500	25,000	381,400
朝倉市	18	0	300	2,500	0	0	75,000	1,200	0	0	95,000	2,000	0	0	27,000	424,100
旧朝倉町	19	0	300	0	0	0	44,500	1,200	0	0	78,000	3,000	0	0	30,000	368,500
朝倉市 計	18	0	1,600	2,500	0	0	91,000	4,200	5,000	0	175,000	3,000	500	8,000	52,000	839,900
	19	0	1,600	0	0	0	60,500	4,200	5,000	0	158,000	4,000	500	8,000	55,000	784,300
八女市	18	0	0	0	0	0	0	0	0	0	0	0	0	0	0	1,190
旧八女市	19	0	0	0	0	0	0	0	0	0	0	0	0	0	0	1,190
筑後市	18	0	0	0	0	0	0	0	0	0	300	0	0	0	0	1,900
	19	0	0	0	0	0	0	0	0	0	300	0	0	0	0	1,900
小郡市	18	0	2,500	8,000	0	30,000	67,000	63,500	0	8,000	9,800	1,500	10,800	23,500	49,000	632,200
	19	0	1,700	8,000	0	25,000	69,500	63,500	0	8,000	9,600	1,500	14,800	13,500	49,000	604,900
うきは市	18	0	0	45,000	0	0	19,500	6,300	9,500	3,000	26,000	0	5,500	0	29,000	332,000
旧吉井町	19	0	0	45,000	0	0	24,500	7,100	4,000	5,000	57,500	0	7,000	0	29,000	401,150
うきは市	18	0	0	0	0	1,000	0	0	0	0	36,000	0	1,500	0	8,500	97,800
旧浮羽町	19	0	0	0	0	1,000	0	0	0	0	36,000	0	1,500	0	8,500	92,780
うきは市 計	18	0	0	45,000	0	1,000	19,500	6,300	9,500	3,000	62,000	0	7,000	0	37,500	429,800
	19	0	0	45,000	0	1,000	24,500	7,100	4,000	5,000	93,500	0	8,500	0	37,500	493,930
大刀洗町	18	0	3,500	0	0	0	2,200	4,000	0	300	3,000	0	0	11,000	2,000	62,300
	19	0	3,500	300	0	0	2,200	4,000	0	0	1,000	0	0	11,000	2,000	58,700
黒木町	18	0	0	0	0	0	0	0	0	0	0	0	0	0	0	17,400
	19	0	0	0	0	0	0	0	0	0	0	0	0	0	0	16,400
広川町	18	0	0	0	0	0	0	0	0	0	250	0	0	0	0	3,050
	19	0	0	0	0	0	0	0	0	0	250	0	0	0	0	3,050
矢部村	18	0	0	0	0	0	0	0	0	0	300	0	0	0	2,000	289,200
	19	0	0	0	0	0	0	0	0	0	0	0	0	0	2,000	295,850
星野村	18	0	0	0	0	0	4,050	0	0	0	0	0	0	0	0	727,650
	19	5,000	0	0	0	0	0	0	0	0	0	0	0	0	0	666,300
その他市町村	18	0	0	0	0	0	600	250	0	0	0	0	50	0	390	1,420
	19	0	62	0	0	0	700	252	0	0	0	0	530	0	532	3,014
合計	18	0	17,600	150,500	0	228,000	400,350	150,750	67,500	141,300	515,650	150,500	133,350	106,500	321,390	6,513,110
	19	5,000	11,262	158,300	4,700	208,000	361,400	141,552	50,000	140,500	536,650	136,500	164,330	82,500	395,032	6,393,034

2 市町村別、樹種別、栽培区分別生産本数

表2 - 5 - 1 低木性落葉樹

【露地栽培】

(単位:本)

市町村	年度	樹種														計	
		アジサイ	ウツギ類	オオデマリ	ゲンカイツツジ	コデマリ	シモツケ類	ドウダンツツジ	トサミズキ	ニシキギ	ブルーベリー	ミツバツツジ	ヤマツツジ	ヤマブキ	ユキヤナギ		レンギョウ
久留米市	18	9,500	2,000			2,000		3,500					8,000	3,000	8,000		36,000
旧久留米市	19	9,500	2,000			2,000		1,200		5,000			6,000	3,000	8,000		36,700
久留米市	18	65,000	45,000			30,000	35,000	33,000	10,500	5,500			24,000	45,000	24,000	135,000	452,000
旧田主丸町	19	45,000	32,000	2,500		24,000	22,000	33,000	6,500	5,500	1,500		24,000	30,000	20,000	135,000	381,000
久留米市	18																0
旧三瀬町	19																0
久留米市 計	18	74,500	47,000	0	0	32,000	35,000	36,500	10,500	5,500	0	0	32,000	48,000	32,000	135,000	488,000
	19	54,500	34,000	2,500	0	26,000	22,000	34,200	6,500	5,500	6,500	0	30,000	33,000	28,000	135,000	417,700
朝倉市	18	4,000				3,000		700		1,000			4,000	7,000	6,000	9,000	34,700
旧甘木市	19	3,500				2,500		500		500			2,500	2,000	2,000	6,000	19,500
朝倉市	18	500	400					3,800								6,000	10,700
旧朝倉町	19	500	400					2,800								10,000	13,700
朝倉市 計	18	4,500	400	0	0	3,000	0	4,500	0	1,000	0	0	4,000	7,000	6,000	15,000	45,400
	19	4,000	400	0	0	2,500	0	3,300	0	500	0	0	2,500	2,000	2,000	16,000	33,200
旧八女市	18																0
	19																0
筑後市	18																0
	19																0
小都市	18	7,200	200					51,000		19,000				2,000			79,400
	19	7,200	0					26,500		19,000				2,000			54,700
うきは市	18	200							20							20,000	20,220
旧吉井町	19	400						300	20	1,200						20,000	21,920
うきは市	18							1,900	300							4,000	6,200
旧浮羽町	19							1,450	300							4,000	5,750
大刀洗町	18	2,000				200	200	4,800						700			7,900
	19	2,000				0	0	3,800						700			6,500
黒木町	18	800						13,000									13,800
	19	800						13,000									13,800
広川町	18					3,000									1,400	5,000	9,400
	19					3,000									1,400	5,000	9,400
矢部村	18				1,000			3,000				3,000					7,000
	19				500			3,000				3,000					6,500
星野村	18				26,400			196,200				73,800	101,000				397,400
	19				20,100			196,200			1,000	67,500	89,900				374,700
その他市町村	18								80							30	110
	19					10			30							34	74
合計	18	89,200	47,600	0	27,400	38,200	35,200	310,900	10,500	25,900	0	76,800	101,000	36,000	57,700	39,400	1,074,830
	19	68,900	34,400	2,500	20,600	31,510	22,000	281,750	6,500	25,350	8,700	70,500	89,900	32,500	37,700	31,400	944,244

2 市町村別、樹種別、栽培区分別生産本数

表2-5-2 低木性落葉樹

【コンテナ栽培】

(単位:本)

市町村	年度	樹種															計	
		アジサイ	ウツギ類	オオデマリ	ゲンカイツツジ	コデマリ	シモツケ類	ドウダンツツジ	トサミズキ	ニシキギ	ブルーベリー	ミツバツツジ	ヤマツツジ	ヤマブキ	ユキヤナギ	レンギョウ		その他
久留米市	18	2,000					4,000			800				5,000				11,800
旧久留米市	19	2,000					4,000			800	27,000			5,000				38,800
久留米市	18	190,000	135,000			75,000	42,000		40,000	3,500				60,000	115,000	70,000	225,000	955,500
旧田主丸町	19	150,000	110,000	2,000		55,000	29,000		40,000	3,000	13,000			50,000	85,000	40,000	225,000	802,000
久留米市	18																	0
旧三潁町	19																	0
久留米市 計	18	192,000	135,000	0	0	75,000	46,000	0	40,000	4,300	0	0	0	65,000	115,000	70,000	225,000	967,300
	19	152,000	110,000	2,000	0	55,000	33,000	0	40,000	3,800	40,000	0	0	55,000	85,000	40,000	225,000	840,800
朝倉市	18	1,500												300	2,000	500		4,300
旧甘木市	19	3,500												3,000	2,000	3,000	6,000	17,500
朝倉市	18					500								1,000	14,000		6,000	21,500
旧朝倉町	19					0								1,500	6,000		10,000	17,500
朝倉市 計	18	1,500	0	0	0	500	0	0	0	0	0	0	0	1,300	16,000	500	6,000	25,800
	19	3,500	0	0	0	0	0	0	0	0	0	0	0	4,500	8,000	3,000	16,000	35,000
八女市	18																	0
旧八女市	19																	0
筑後市	18																	0
	19																	0
小郡市	18	23,000	5,000			1,000	3,000	400						5,000	5,500	6,000		48,900
	19	13,000	5,000			2,000	4,000	0						5,000	5,500	6,000		40,500
うきは市	18	6,000	4,000			1,500	1,500							6,000	7,000	2,800	43,000	71,800
旧吉井町	19	15,000	4,000			1,500	1,500			200	2,500			6,000	7,000	2,800	43,000	83,500
うきは市	18																	0
旧浮羽町	19																	0
大刀洗町	18																	0
	19																	0
黒木町	18																	0
	19																	0
広川町	18																	0
	19																	0
矢部村	18																	0
	19																	0
星野村	18							3,600				1,350						4,950
	19							3,600				1,350						4,950
その他市町村	18																55	55
	19																50	50
合計	18	222,500	144,000	0	0	78,000	50,500	4,000	40,000	4,300	0	1,350	0	77,300	143,500	79,300	274,055	1,118,805
	19	183,500	119,000	2,000	0	58,500	38,500	3,600	40,000	4,000	42,500	1,350	0	70,500	105,500	51,800	284,050	1,004,800



2 市町村別、樹種別、栽培区分別生産本数

表2-5-3 低木性落葉樹

【露地栽培 + コンテナ栽培】

(単位:本)

市町村	年度	樹種															計	
		アジサイ	ウツギ類	オオデマリ	ゲンカイツツジ	コデマリ	シモツケ類	ドウダンツツジ	トサミズキ	ニシキギ	ブルーベリー	ミツバツツジ	ヤマツツジ	ヤマブキ	ユキヤナギ	レンギョウ		その他
久留米市	18	11,500	2,000	0	0	2,000	4,000	3,500	0	800	0	0	0	13,000	3,000	8,000	0	47,800
旧久留米市	19	11,500	2,000	0	0	2,000	4,000	1,200	0	800	32,000	0	0	11,000	3,000	8,000	0	75,500
久留米市	18	255,000	180,000	0	0	105,000	77,000	33,000	50,500	9,000	0	0	0	84,000	160,000	94,000	360,000	1,407,500
旧田主丸町	19	195,000	142,000	4,500	0	79,000	51,000	33,000	46,500	8,500	14,500	0	0	74,000	115,000	60,000	360,000	1,183,000
久留米市	18	0	0	0	0	0	0	0	0	0	0	0	0	0	0	0	0	0
旧三潁町	19	0	0	0	0	0	0	0	0	0	0	0	0	0	0	0	0	0
久留米市計	18	266,500	182,000	0	0	107,000	81,000	36,500	50,500	9,800	0	0	0	97,000	163,000	102,000	360,000	1,455,300
	19	206,500	144,000	4,500	0	81,000	55,000	34,200	46,500	9,300	46,500	0	0	85,000	118,000	68,000	360,000	1,258,500
朝倉市	18	5,500	0	0	0	3,000	0	700	0	1,000	0	0	0	4,300	9,000	6,500	9,000	39,000
旧甘木市	19	7,000	0	0	0	2,500	0	500	0	500	0	0	0	5,500	4,000	5,000	12,000	37,000
朝倉市	18	500	400	0	0	500	0	3,800	0	0	0	0	0	1,000	14,000	0	12,000	32,200
旧朝倉町	19	500	400	0	0	0	0	2,800	0	0	0	0	0	1,500	6,000	0	20,000	31,200
朝倉市計	18	267,000	182,400	0	0	107,500	81,000	40,300	50,500	9,800	0	0	0	98,000	177,000	102,000	372,000	1,487,500
	19	7,500	400	0	0	2,500	0	3,300	0	500	0	0	0	7,000	10,000	5,000	32,000	68,200
八女市	18	0	0	0	0	0	0	0	0	0	0	0	0	0	0	0	0	0
旧八女市	19	0	0	0	0	0	0	0	0	0	0	0	0	0	0	0	0	0
筑後市	18	0	0	0	0	0	0	0	0	0	0	0	0	0	0	0	0	0
	19	0	0	0	0	0	0	0	0	0	0	0	0	0	0	0	0	0
小都市	18	30,200	5,200	0	0	1,000	3,000	51,400	0	19,000	0	0	0	5,000	7,500	6,000	0	128,300
	19	20,200	5,000	0	0	2,000	4,000	26,500	0	19,000	0	0	0	5,000	7,500	6,000	0	95,200
うきは市	18	6,200	4,000	0	0	1,500	1,500	0	0	20	0	0	0	6,000	7,000	2,800	63,000	92,020
旧吉井町	19	15,400	4,000	0	0	1,500	1,500	300	0	220	3,700	0	0	6,000	7,000	2,800	63,000	105,420
うきは市	18	0	0	0	0	0	0	1,900	0	300	0	0	0	0	0	0	4,000	6,200
旧浮羽町	19	0	0	0	0	0	0	1,450	0	300	0	0	0	0	0	0	4,000	5,750
うきは市計	18	6,200	4,000	0	0	1,500	1,500	1,900	0	320	0	0	0	6,000	7,000	2,800	67,000	98,220
	19	15,400	4,000	0	0	1,500	1,500	1,750	0	520	3,700	0	0	6,000	7,000	2,800	67,000	111,170
大刀洗町	18	2,000	0	0	0	200	200	4,800	0	0	0	0	0	0	700	0	0	7,900
	19	2,000	0	0	0	0	0	3,800	0	0	0	0	0	700	0	0	0	6,500
黒木町	18	800	0	0	0	0	0	13,000	0	0	0	0	0	0	0	0	0	13,800
	19	800	0	0	0	0	0	13,000	0	0	0	0	0	0	0	0	0	13,800
広川町	18	0	0	0	0	3,000	0	0	0	0	0	0	0	0	0	1,400	5,000	9,400
	19	0	0	0	0	3,000	0	0	0	0	0	0	0	0	0	1,400	5,000	9,400
矢部村	18	0	0	0	1,000	0	0	3,000	0	0	0	3,000	0	0	0	0	0	7,000
	19	0	0	0	500	0	0	3,000	0	0	0	3,000	0	0	0	0	0	6,500
星野村	18	0	0	0	26,400	0	0	199,800	0	0	0	75,150	101,000	0	0	0	0	402,350
	19	0	0	0	20,100	0	0	199,800	0	0	1,000	68,850	89,900	0	0	0	0	379,650
その他市町村	18	0	0	0	0	0	0	0	0	80	0	0	0	0	0	0	85	165
	19	0	0	0	0	10	0	0	0	30	0	0	0	0	0	0	84	124
合計	18	311,700	191,600	0	27,400	116,200	85,700	314,900	50,500	30,200	0	78,150	101,000	113,300	201,200	118,700	453,085	2,193,635
	19	252,400	153,400	4,500	20,600	90,010	60,500	285,350	46,500	29,350	51,200	71,850	89,900	103,000	143,200	83,200	464,084	1,949,044

2 市町村別、樹種別、栽培区分別生産本数

表2 - 6 - 1 特殊樹 【露地栽培】 (単位:本)

市町村	年度	樹種						計
		シュロ	ソテツ	タケ	トウジュロ	ヤシ	その他	
久留米市	18		200	4,000		300		4,500
旧久留米市	19		200	4,000		300		4,500
久留米市	18		1,000	35,000				36,000
旧田主丸町	19		1,000	35,000				36,000
久留米市	18							0
旧三漕町	19							0
久留米市 計	18	0	1,200	39,000	0	300	0	40,500
	19	0	1,200	39,000	0	300	0	40,500
朝倉市	18		2,000					2,000
旧甘木市	19		1,300					1,300
朝倉市	18					150		150
旧朝倉町	19					150		150
朝倉市 計	18	0	2,000	0	0	150	0	2,150
	19	0	1,300	0	0	150	0	1,450
八女市	18							0
旧八女市	19							0
筑後市	18							0
	19							0
小郡市	18			500		100		600
	19			500		0		500
うきは市	18							0
旧吉井町	19							0
うきは市	18							0
旧浮羽町	19							0
うきは市 計	18	0	0	0	0	0	0	0
	19	0	0	0	0	0	0	0
大刀洗町	18			1,000				1,000
	19			1,000				1,000
黒木町	18			500				500
	19			500				500
広川町	18							0
	19							0
矢部村	18			50				50
	19			0				0
星野村	18							0
	19							0
その他市町村	18		15	5		10	265	295
	19	2,100	362	10	253	10	410	3,145
合計	18	0	3,215	41,055	0	560	265	45,095
	19	2,100	2,862	41,010	253	460	410	47,095

表2 - 6 - 2 特殊樹 【コンテナ栽培】 (単位:本)

市町村	年度	樹種						計
		シュロ	ソテツ	タケ	トウジュロ	ヤシ	その他	
久留米市	18			12,000				12,000
旧久留米市	19			2,000				2,000
久留米市	18			11,500				11,500
旧田主丸町	19			11,500				11,500
久留米市	18							0
旧三漕町	19							0
久留米市 計	18	0	0	23,500	0	0	0	23,500
	19	0	0	13,500	0	0	0	13,500
朝倉市	18							0
旧甘木市	19							0
朝倉市	18							0
旧朝倉町	19							0
朝倉市 計	18	0	0	0	0	0	0	0
	19	0	0	0	0	0	0	0
八女市	18							0
旧八女市	19							0
筑後市	18							0
	19							0
小郡市	18							0
	19							0
うきは市	18							0
旧吉井町	19							0
うきは市	18							0
旧浮羽町	19							0
うきは市 計	18	0	0	0	0	0	0	0
	19	0	0	0	0	0	0	0
大刀洗町	18							0
	19							0
黒木町	18							0
	19							0
広川町	18							0
	19							0
矢部村	18							0
	19							0
星野村	18							0
	19							0
その他市町村	18		30					30
	19		30					30
合計	18	0	30	23,500	0	0	0	23,530
	19	0	30	13,500	0	0	0	13,530

2 市町村別、樹種別、栽培区分別生産本数

表2-6-3

特殊樹 【露地栽培 + コンテナ栽培】

(単位:本)

市町村	年度	樹種						計
		シュロ	ソテツ	タケ	トウジユロ	ヤシ	その他	
久留米市	18	0	200	16,000	0	300	0	16,500
旧久留米市	19	0	200	6,000	0	300	0	6,500
久留米市	18	0	1,000	46,500	0	0	0	47,500
旧田主丸町	19	0	1,000	46,500	0	0	0	47,500
久留米市	18	0	0	0	0	0	0	0
旧三潁町	19	0	0	0	0	0	0	0
久留米市 計	18	0	1,200	62,500	0	300	0	64,000
	19	0	1,200	52,500	0	300	0	54,000
朝倉市	18	0	2,000	0	0	0	0	2,000
旧甘木市	19	0	1,300	0	0	0	0	1,300
朝倉市	18	0	0	0	0	150	0	150
旧朝倉町	19	0	0	0	0	150	0	150
朝倉市 計	18	0	2,000	0	0	150	0	2,150
	19	0	1,300	0	0	150	0	1,450
八女市	18	0	0	0	0	0	0	0
旧八女市	19	0	0	0	0	0	0	0
筑後市	18	0	0	0	0	0	0	0
	19	0	0	0	0	0	0	0
小郡市	18	0	0	500	0	100	0	600
	19	0	0	500	0	0	0	500
うきは市	18	0	0	0	0	0	0	0
旧吉井町	19	0	0	0	0	0	0	0
うきは市	18	0	0	0	0	0	0	0
旧浮羽町	19	0	0	0	0	0	0	0
うきは市 計	18	0	0	0	0	0	0	0
	19	0	0	0	0	0	0	0
大刀洗町	18	0	0	1,000	0	0	0	1,000
	19	0	0	1,000	0	0	0	1,000
黒木町	18	0	0	500	0	0	0	500
	19	0	0	500	0	0	0	500
広川町	18	0	0	0	0	0	0	0
	19	0	0	0	0	0	0	0
矢部村	18	0	0	50	0	0	0	50
	19	0	0	0	0	0	0	0
星野村	18	0	0	0	0	0	0	0
	19	0	0	0	0	0	0	0
その他市町村	18	0	45	5	0	10	265	325
	19	2,100	392	10	253	10	410	3,175
合 計	18	0	3,245	64,555	0	560	265	68,625
	19	2,100	2,892	54,510	253	460	410	60,625

### 3 樹種別、栽培区分別、樹高区分別生産本数

表3 - 1 高中木性針葉樹

(単位:本)

No.	樹種	栽培区分	樹高区分					計
			0.5m未満	0.5m以上 1.0m未満	1.0m以上 2.0m未満	2.0m以上 3.0m未満	3.0m以上	
1	アカマツ	露地	0	0	0	0	0	0
		コンテナ	8,000	6,500	0	0	0	14,500
		計	8,000	6,500	0	0	0	14,500
2	イヌマキ	露地	11,500	6,580	7,080	3,990	5,030	34,180
		コンテナ	3,500	3,000	1,700	0	0	8,200
		計	15,000	9,580	8,780	3,990	5,030	42,380
3	カイツカイブキ	露地	15,000	80,000	41,000	7,850	1,010	144,860
		コンテナ	3,000	5,500	3,000	0	0	11,500
		計	18,000	85,500	44,000	7,850	1,010	156,360
4	クロマツ	露地	37,080	8,400	4,500	2,850	3,050	55,880
		コンテナ	58,000	20,500	3,000	0	0	81,500
		計	95,080	28,900	7,500	2,850	3,050	137,380
5	コニファー類	露地	53,000	35,500	27,840	4,200	1,640	122,180
		コンテナ	100,000	60,000	10,000	1,000	0	171,000
		計	153,000	95,500	37,840	5,200	1,640	293,180
6	ゴヨウマツ	露地	1,100	2,080	3,800	2,050	270	9,300
		コンテナ	0	0	0	0	0	0
		計	1,100	2,080	3,800	2,050	270	9,300
7	スギ・ヒノキ	露地	71,000	11,000	5,800	1,400	1,300	90,500
		コンテナ	10,000	5,000	1,000	0	0	16,000
		計	81,000	16,000	6,800	1,400	1,300	106,500
8	ダイオウショウ	露地	0	0	0	0	0	0
		コンテナ	100	0	0	0	0	100
		計	100	0	0	0	0	100
9	チャボヒバ	露地	3,500	1,200	1,400	15	0	6,115
		コンテナ	1,500	1,500	0	0	0	3,000
		計	5,000	2,700	1,400	15	0	9,115
10	トウヒ類	露地	1,000	1,300	980	30	15	3,325
		コンテナ	500	500	0	0	0	1,000
		計	1,500	1,800	980	30	15	4,325
11	ヒマラヤスギ	露地	0	0	700	710	110	1,520
		コンテナ	500	500	0	0	0	1,000
		計	500	500	700	710	110	2,520
12	メタセコイヤ	露地	0	0	50	450	600	1,100
		コンテナ	0	0	0	0	0	0
		計	0	0	50	450	600	1,100
13	モミ類	露地	0	500	500	15	65	1,080
		コンテナ	0	0	0	0	0	0
		計	0	500	500	15	65	1,080
14	ラカンマキ	露地	66,500	50,580	38,290	8,890	4,990	169,250
		コンテナ	14,000	12,000	3,500	0	0	29,500
		計	80,500	62,580	41,790	8,890	4,990	198,750
15	ラクウショウ	露地	0	0	50	30	60	140
		コンテナ	0	0	0	0	0	0
		計	0	0	50	30	60	140
16	その他	露地	31,000	15,500	12,970	3,550	1,490	64,510
		コンテナ	20,000	18,100	0	0	0	38,100
		計	51,000	33,600	12,970	3,550	1,490	102,610
合計	合計	露地	290,680	212,640	144,960	36,030	19,630	703,940
		コンテナ	219,100	133,100	22,200	1,000	0	375,400
		計	509,780	345,740	167,160	37,030	19,630	1,079,340

### 3 樹種別、栽培区分別、樹高区分別生産本数

表3 - 2 高中木性常緑広葉樹

(単位:本)

No.	樹種	栽培区分	樹高区分					計
			0.5m未満	0.5m以上 1.0m未満	1.0m以上 2.0m未満	2.0m以上 3.0m未満	3.0m以上	
1	アカシア類	露地	0	0	650	1,000	255	1,905
		コンテナ	3,000	2,500	1,000	600	0	7,100
		計	3,000	2,500	1,650	1,600	255	9,005
2	アラカシ	露地	6,000	14,000	17,000	7,700	3,320	48,020
		コンテナ	42,000	24,500	9,200	1,600	0	77,300
		計	48,000	38,500	26,200	9,300	3,320	125,320
3	ウバメガシ	露地	8,000	6,000	8,550	5,370	900	28,820
		コンテナ	39,000	20,500	13,000	1,500	0	74,000
		計	47,000	26,500	21,550	6,870	900	102,820
4	オガタマノキ	露地	0	0	0	0	0	0
		コンテナ	2,000	1,000	1,000	0	0	4,000
		計	2,000	1,000	1,000	0	0	4,000
5	オリーブ	露地	0	20,000	20,300	3,160	21	43,481
		コンテナ	3,000	3,500	1,500	300	0	8,300
		計	3,000	23,500	21,800	3,460	21	51,781
6	カクレミノ	露地	4,000	5,200	5,700	950	40	15,890
		コンテナ	9,800	3,600	500	0	0	13,900
		計	13,800	8,800	6,200	950	40	29,790
7	カナメモチ	露地	0	0	0	0	20	20
		コンテナ	17,500	17,000	7,500	50	0	42,050
		計	17,500	17,000	7,500	50	20	42,070
8	キンモクセイ	露地	55,800	44,500	35,500	5,333	829	141,962
		コンテナ	49,000	27,600	7,000	0	0	83,600
		計	104,800	72,100	42,500	5,333	829	225,562
9	クスノキ	露地	0	0	900	2,102	2,490	5,492
		コンテナ	18,500	13,500	3,500	0	0	35,500
		計	18,500	13,500	4,400	2,102	2,490	40,992
10	クスノハカエデ	露地	0	0	100	0	0	100
		コンテナ	0	0	0	0	0	0
		計	0	0	100	0	0	100
11	クロガネモチ	露地	5,000	8,800	7,080	10,030	16,940	47,850
		コンテナ	11,000	6,900	3,000	0	0	20,900
		計	16,000	15,700	10,080	10,030	16,940	68,750
12	ゲッケイジュ	露地	3,000	2,000	2,020	400	200	7,620
		コンテナ	13,000	3,000	1,000	100	0	17,100
		計	16,000	5,000	3,020	500	200	24,720
13	サカキ	露地	10,000	13,400	2,910	170	0	26,480
		コンテナ	11,500	9,500	700	0	0	21,700
		計	21,500	22,900	3,610	170	0	48,180
14	サザンカ類	露地	110,080	104,270	95,820	9,045	2,956	322,171
		コンテナ	79,500	66,000	6,200	0	0	151,700
		計	189,580	170,270	102,020	9,045	2,956	473,871
15	サンゴジュ	露地	6,000	3,600	4,100	900	50	14,650
		コンテナ	10,000	4,000	1,700	0	0	15,700
		計	16,000	7,600	5,800	900	50	30,350
16	シマトネリコ	露地	1,000	3,000	14,660	6,250	1,905	26,815
		コンテナ	25,500	18,000	5,300	1,300	0	50,100
		計	26,500	21,000	19,960	7,550	1,905	76,915
17	常緑ヤマボウシ	露地	3,000	7,000	10,800	2,166	730	23,696
		コンテナ	3,000	1,500	1,600	300	0	6,400
		計	6,000	8,500	12,400	2,466	730	30,096
18	シラカシ	露地	5,000	15,400	12,700	7,180	3,138	43,418
		コンテナ	52,000	37,000	9,500	600	0	99,100
		計	57,000	52,400	22,200	7,780	3,138	142,518
19	スダジイ	露地	1,000	2,000	3,000	3,300	1,850	11,150
		コンテナ	13,000	7,000	2,500	0	0	22,500
		計	14,000	9,000	5,500	3,300	1,850	33,650
20	ソヨゴ	露地	4,500	2,000	1,150	284	5	7,939
		コンテナ	1,000	1,000	0	0	0	2,000
		計	5,500	3,000	1,150	284	5	9,939

### 3 樹種別、栽培区分別、樹高区分別生産本数

表3 - 2 高中木性常緑広葉樹

(単位:本)

No.	樹種	栽培区分	樹高区分					計
			0.5m未満	0.5m以上 1.0m未満	1.0m以上 2.0m未満	2.0m以上 3.0m未満	3.0m以上	
21	タイサンボク	露地	0	2,200	2,520	1,520	1,720	7,960
		コンテナ	200	200	200	0	0	600
		計	200	2,400	2,720	1,520	1,720	8,560
22	タブノキ	露地	0	0	1,550	1,700	730	3,980
		コンテナ	4,000	3,700	950	0	0	8,650
		計	4,000	3,700	2,500	1,700	730	12,630
23	他ツバキ類	露地	11,500	17,100	10,956	4,653	480	44,689
		コンテナ	33,500	17,500	500	0	0	51,500
		計	45,000	34,600	11,456	4,653	480	96,189
24	トウネズミモチ	露地	2,000	5,000	6,200	200	0	13,400
		コンテナ	10,000	6,000	2,000	0	0	18,000
		計	12,000	11,000	8,200	200	0	31,400
25	トキワマンサク	露地	0	18,500	24,030	1,650	300	44,480
		コンテナ	45,500	27,000	21,700	0	0	94,200
		計	45,500	45,500	45,730	1,650	300	138,680
26	ネズミモチ	露地	1,500	6,500	9,850	700	0	18,550
		コンテナ	12,000	11,000	4,000	0	0	27,000
		計	13,500	17,500	13,850	700	0	45,550
27	ハイノキ	露地	1,500	1,000	500	0	0	3,000
		コンテナ	0	0	0	0	0	0
		計	1,500	1,000	500	0	0	3,000
28	ヒイラギモクセイ	露地	66,500	57,500	35,000	3,361	880	163,241
		コンテナ	13,000	7,000	800	200	0	21,000
		計	79,500	64,500	35,800	3,561	880	184,241
29	プリペット	露地	50	5,000	5,000	0	0	10,050
		コンテナ	0	12,000	13,000	0	0	25,000
		計	50	17,000	18,000	0	0	35,050
30	ホルトノキ	露地	0	0	150	1,750	690	2,590
		コンテナ	1,250	1,900	150	0	0	3,300
		計	1,250	1,900	300	1,750	690	5,890
31	マテバシイ	露地	0	3,000	3,400	3,705	2,400	12,505
		コンテナ	7,000	6,500	4,000	500	0	18,000
		計	7,000	9,500	7,400	4,205	2,400	30,505
32	モチノキ	露地	0	520	0	1,641	1,319	3,480
		コンテナ	1,200	500	100	0	0	1,800
		計	1,200	1,020	100	1,641	1,319	5,280
33	モッコク	露地	8,000	4,800	5,750	5,028	2,530	26,108
		コンテナ	6,000	1,500	500	0	0	8,000
		計	14,000	6,300	6,250	5,028	2,530	34,108
34	ヤブツバキ	露地	13,500	17,200	12,100	3,350	1,850	48,000
		コンテナ	33,300	17,700	2,500	0	0	53,500
		計	46,800	34,900	14,600	3,350	1,850	101,500
35	ヤマモモ	露地	3,000	2,500	3,750	2,750	1,725	13,725
		コンテナ	42,200	27,500	18,000	0	0	87,700
		計	45,200	30,000	21,750	2,750	1,725	101,425
36	レッドロビン (ヒイラギベニカナメモチ)	露地	30,000	51,000	92,100	11,000	0	184,100
		コンテナ	201,000	144,200	80,700	0	0	425,900
		計	231,000	195,200	172,800	11,000	0	610,000
37	その他	露地	18,800	13,100	19,160	10,900	2,424	64,384
		コンテナ	64,440	39,100	17,500	0	0	121,040
		計	83,240	52,200	36,660	10,900	2,424	185,424
合計	合計	露地	378,730	456,090	474,956	119,248	52,697	1,481,721
		コンテナ	877,890	590,900	242,300	7,050	0	1,718,140
		計	1,256,620	1,046,990	717,256	126,298	52,697	3,199,861

### 3 樹種別、栽培区分別、樹高区分別生産本数

表3 - 3 高中木性落葉広葉樹

(単位:本)

No.	樹種	栽培区分	樹高区分					計
			0.5m未満	0.5m以上 1.0m未満	1.0m以上 2.0m未満	2.0m以上 3.0m未満	3.0m以上	
1	イチョウ	露地	10,000	10,000	3,830	2,850	2,014	28,694
		コンテナ	0	1,000	0	0	0	1,000
		計	10,000	11,000	3,830	2,850	2,014	29,694
2	イロハモミジ	露地	15,000	41,500	24,400	18,810	14,738	114,448
		コンテナ	36,000	33,500	8,000	0	0	77,500
		計	51,000	75,000	32,400	18,810	14,738	191,948
3	ウメ	露地	0	55,000	76,192	13,220	4,630	149,042
		コンテナ	5,000	2,500	0	0	0	7,500
		計	5,000	57,500	76,192	13,220	4,630	156,542
4	ウメモドキ	露地	39,560	60,420	57,430	40,397	16,392	214,199
		コンテナ	34,250	33,200	6,200	0	0	73,650
		計	73,810	93,620	63,630	40,397	16,392	287,849
5	エゴノキ	露地	0	0	0	0	0	0
		コンテナ	200	500	0	0	0	700
		計	200	500	0	0	0	700
6	カイノキ	露地	0	0	50	270	640	960
		コンテナ	0	1,500	100	120	0	1,720
		計	0	1,500	150	390	640	2,680
7	他カエデ類	露地	10,000	10,250	11,738	9,978	5,274	47,240
		コンテナ	10,000	73,500	2,000	0	0	85,500
		計	20,000	83,750	13,738	9,978	5,274	132,740
8	カツラ	露地	0	0	650	902	275	1,827
		コンテナ	300	500	0	0	0	800
		計	300	500	650	902	275	2,627
9	カマツカ	露地	0	120	50	10	0	180
		コンテナ	500	200	0	0	0	700
		計	500	320	50	10	0	880
10	カリン	露地	0	3,000	1,730	1,150	601	6,481
		コンテナ	0	1,700	300	0	0	2,000
		計	0	4,700	2,030	1,150	601	8,481
11	クロモジ	露地	2,000	1,500	500	0	0	4,000
		コンテナ	1,500	1,000	0	0	0	2,500
		計	3,500	2,500	500	0	0	6,500
12	ケヤキ	露地	5,000	18,000	20,500	7,550	4,749	55,799
		コンテナ	4,000	8,500	5,000	0	0	17,500
		計	9,000	26,500	25,500	7,550	4,749	73,299
13	コナラ	露地	2,000	10,000	6,515	2,000	3,855	24,370
		コンテナ	7,000	11,000	1,500	0	0	19,500
		計	9,000	21,000	8,015	2,000	3,855	43,870
14	コブシ	露地	4,000	3,000	6,500	5,200	5,395	24,095
		コンテナ	7,000	7,500	100	0	0	14,600
		計	11,000	10,500	6,600	5,200	5,395	38,695
15	他サクラ類	露地	0	40,000	25,000	4,700	2,758	72,458
		コンテナ	1,000	5,000	3,500	0	0	9,500
		計	1,000	45,000	28,500	4,700	2,758	81,958

### 3 樹種別、栽培区分別、樹高区分別生産本数

表3 - 3 高中木性落葉広葉樹

(単位:本)

No.	樹種	栽培区分	樹高区分					計
			0.5m未満	0.5m以上 1.0m未満	1.0m以上 2.0m未満	2.0m以上 3.0m未満	3.0m以上	
16	サルスベリ	露地	3,000	3,000	3,520	3,146	1,740	14,406
		コンテナ	4,600	1,800	800	0	0	7,200
		計	7,600	4,800	4,320	3,146	1,740	21,606
17	シラキ	露地	0	600	100	0	0	700
		コンテナ	500	500	0	0	0	1,000
		計	500	1,100	100	0	0	1,700
18	ソメイヨシノ	露地	0	55,000	35,000	8,710	7,079	105,789
		コンテナ	0	800	1,000	0	0	1,800
		計	0	55,800	36,000	8,710	7,079	107,589
19	トウカエデ	露地	2,000	2,000	1,000	1,500	710	7,210
		コンテナ	1,000	1,000	0	0	0	2,000
		計	3,000	3,000	1,000	1,500	710	9,210
20	ナツツバキ	露地	2,000	4,000	8,300	5,350	1,100	20,750
		コンテナ	1,000	2,000	450	0	0	3,450
		計	3,000	6,000	8,750	5,350	1,100	24,200
21	ナンキンハゼ	露地	1,500	2,900	3,600	3,250	1,460	12,710
		コンテナ	1,500	1,000	150	200	0	2,850
		計	3,000	3,900	3,750	3,450	1,460	15,560
22	ハナズオウ	露地	0	500	2,800	1,300	0	4,600
		コンテナ	1,000	1,600	0	0	0	2,600
		計	1,000	2,100	2,800	1,300	0	7,200
23	ハナミズキ	露地	32,000	50,500	26,153	10,678	3,614	122,945
		コンテナ	22,500	24,500	12,700	1,500	0	61,200
		計	54,500	75,000	38,853	12,178	3,614	184,145
24	ミズナラ	露地	0	0	100	0	0	100
		コンテナ	0	0	0	0	0	0
		計	0	0	100	0	0	100
25	ムクゲ	露地	11,000	12,500	14,000	1,500	0	39,000
		コンテナ	1,800	5,300	3,950	0	0	11,050
		計	12,800	17,800	17,950	1,500	0	50,050
26	モクレン類	露地	3,000	3,500	11,503	4,000	1,210	23,213
		コンテナ	500	1,500	1,500	0	0	3,500
		計	3,500	5,000	13,003	4,000	1,210	26,713
27	ヤマザクラ	露地	0	38,000	20,500	4,500	1,553	64,553
		コンテナ	4,000	5,500	500	0	0	10,000
		計	4,000	43,500	21,000	4,500	1,553	74,553
28	ヤマボウシ	露地	17,000	15,000	14,870	14,022	5,550	66,442
		コンテナ	3,400	7,300	2,500	0	0	13,200
		計	20,400	22,300	17,370	14,022	5,550	79,642
29	ライラック	露地	0	2,000	1,000	0	0	3,000
		コンテナ	3,000	2,000	500	0	0	5,500
		計	3,000	4,000	1,500	0	0	8,500
30	その他	露地	0	0	103	116	160	379
		コンテナ	0	0	0	0	0	0
		計	0	0	103	116	160	379
合計	合計	露地	159,060	442,290	377,634	165,109	85,497	1,229,590
		コンテナ	151,550	235,900	50,750	1,820	0	440,020
		計	310,610	678,190	428,384	166,929	85,497	1,669,610



3 樹種別、栽培区分別、樹高区分別生産本数

表3 - 4 低木性常緑樹

(単位:本)

No.	樹種	栽培区分	樹高区分				計
			0.2m未満	0.2m以上 0.5m未満	0.5m以上 1.0m未満	1.0m以上	
1	アオキ	露地	25,000	26,700	11,175	1,470	64,345
		コンテナ	38,000	37,000	9,000	0	84,000
		計	63,000	63,700	20,175	1,470	148,345
2	アセビ	露地	90,000	119,200	27,650	1,800	238,650
		コンテナ	0	0	0	0	0
		計	90,000	119,200	27,650	1,800	238,650
3	アベリア	露地	95,000	77,000	66,000	1,000	239,000
		コンテナ	57,000	59,000	11,000	0	127,000
		計	152,000	136,000	77,000	1,000	366,000
4	イヌツゲ	露地	5,600	4,300	3,200	3,700	16,800
		コンテナ	15,500	13,800	10,300	1,000	40,600
		計	21,100	18,100	13,500	4,700	57,400
5	オオムラサキツツジ	露地	174,000	199,000	49,500	1,300	423,800
		コンテナ	5,000	7,000	0	0	12,000
		計	179,000	206,000	49,500	1,300	435,800
6	オトフクナソテン	露地	83,000	74,900	0	0	157,900
		コンテナ	63,000	35,500	0	0	98,500
		計	146,000	110,400	0	0	256,400
7	カンツバキ	露地	157,000	122,500	23,550	3,851	306,901
		コンテナ	50,000	47,000	0	0	97,000
		計	207,000	169,500	23,550	3,851	403,901
8	キンシバイ	露地	3,000	4,000	2,300	0	9,300
		コンテナ	0	5,500	6,000	0	11,500
		計	3,000	9,500	8,300	0	20,800
9	キンメツゲ	露地	38,000	25,000	12,800	1,000	76,800
		コンテナ	41,500	32,000	10,000	0	83,500
		計	79,500	57,000	22,800	1,000	160,300
10	クチナシ	露地	20,000	13,000	11,500	20	44,520
		コンテナ	43,000	45,000	40,500	0	128,500
		計	63,000	58,000	52,000	20	173,020
11	クルマメツツジ	露地	139,150	183,290	32,396	3,536	358,372
		コンテナ	10,000	5,000	200	400	15,600
		計	149,150	188,290	32,596	3,936	373,972
12	サツキ	露地	247,000	382,150	11,620	2,570	643,340
		コンテナ	21,000	16,000	0	500	37,500
		計	268,000	398,150	11,620	3,070	680,840
13	シャクナゲ類	露地	120,000	116,000	60,000	12,000	308,000
		コンテナ	6,000	18,000	1,500	0	25,500
		計	126,000	134,000	61,500	12,000	333,500
14	シャリンバイ	露地	40,000	31,000	19,080	0	90,080
		コンテナ	110,000	87,000	9,500	0	206,500
		計	150,000	118,000	28,580	0	296,580
15	ジンチョウゲ	露地	11,500	7,500	4,500	0	23,500
		コンテナ	20,000	8,300	0	0	28,300
		計	31,500	15,800	4,500	0	51,800

### 3 樹種別、栽培区分別、樹高区分別生産本数

表3 - 4 低木性常緑樹

(単位:本)

No.	樹種	栽培区分	樹高区分				計
			0.2m未満	0.2m以上 0.5m未満	0.5m以上 1.0m未満	1.0m以上	
16	チャノキ	露地	75,000	95,660	61,540	1,532	233,732
		コンテナ	46,200	76,100	39,000	0	161,300
		計	121,200	171,760	100,540	1,532	395,032
17	ツゲ類(玉)	露地	0	7,800	2,950	512	11,262
		コンテナ	0	0	0	0	0
		計	0	7,800	2,950	512	11,262
18	トベラ	露地	30,000	15,000	10,000	300	55,300
		コンテナ	50,000	38,000	15,000	0	103,000
		計	80,000	53,000	25,000	300	158,300
19	ナンテン	露地	0	0	0	0	0
		コンテナ	0	5,000	0	0	5,000
		計	0	5,000	0	0	5,000
20	ハイビヤクシン類	露地	0	1,000	1,000	1,000	3,000
		コンテナ	85,000	110,000	10,000	0	205,000
		計	85,000	111,000	11,000	1,000	208,000
21	ハマヒサカキ	露地	66,500	60,500	25,200	1,000	153,200
		コンテナ	115,200	80,500	12,500	0	208,200
		計	181,700	141,000	37,700	1,000	361,400
22	ヒイラギナンテン	露地	57,000	36,600	9,700	752	104,052
		コンテナ	23,000	13,000	1,500	0	37,500
		計	80,000	49,600	11,200	752	141,552
23	ヒベリカム・ヒデコート	露地	0	0	2,000	0	2,000
		コンテナ	2,000	25,000	21,000	0	48,000
		計	2,000	25,000	23,000	0	50,000
24	ヒメクチナシ	露地	7,000	9,500	0	0	16,500
		コンテナ	55,000	69,000	0	0	124,000
		計	62,000	78,500	0	0	140,500
25	ヒラドツツジ	露地	189,000	248,000	74,950	900	512,850
		コンテナ	11,000	12,800	0	0	23,800
		計	200,000	260,800	74,950	900	536,650
26	ボックスウッド	露地	35,500	26,500	20,000	0	82,000
		コンテナ	20,500	23,500	10,500	0	54,500
		計	56,000	50,000	30,500	0	136,500
27	マサキ	露地	35,000	44,000	20,950	9,580	109,530
		コンテナ	32,000	16,000	5,800	1,000	54,800
		計	67,000	60,000	26,750	10,580	164,330
28	マメツゲ	露地	18,000	18,000	7,500	500	44,000
		コンテナ	16,000	17,000	5,500	0	38,500
		計	34,000	35,000	13,000	500	82,500
29	その他	露地	0	1,000	1,500	700	3,200
		コンテナ	0	1,000	500	0	1,500
		計	0	2,000	2,000	700	4,700
合計	合計	露地	1,761,250	1,949,100	572,561	49,023	4,331,934
		コンテナ	935,900	903,000	219,300	2,900	2,061,100
		計	2,697,150	2,852,100	791,861	51,923	6,393,034

### 3 樹種別、栽培区分別、樹高区分別生産本数

表3 - 5 低木性落葉樹

(単位:本)

No.	樹種	栽培区分	樹高区分				計
			0.2m未満	0.2m以上 0.5m未満	0.5m以上 1.0m未満	1.0m以上	
1	アジサイ	露地	31,000	21,800	15,700	400	68,900
		コンテナ	56,000	67,500	60,000	0	183,500
		計	87,000	89,300	75,700	400	252,400
2	ウツギ類	露地	15,000	11,000	8,000	400	34,400
		コンテナ	42,000	37,500	39,000	500	119,000
		計	57,000	48,500	47,000	900	153,400
3	オオデマリ	露地	0	0	5,500	3,200	8,700
		コンテナ	20,000	10,000	12,500	0	42,500
		計	20,000	10,000	18,000	3,200	51,200
4	ゲンカイツツジ	露地	3,500	15,000	2,100	0	20,600
		コンテナ	0	0	0	0	0
		計	3,500	15,000	2,100	0	20,600
6	コデマリ	露地	8,000	13,000	10,500	10	31,510
		コンテナ	20,000	22,000	16,500	0	58,500
		計	28,000	35,000	27,000	10	90,010
7	シモツケ類	露地	10,000	7,000	5,000	0	22,000
		コンテナ	15,000	14,500	9,000	0	38,500
		計	25,000	21,500	14,000	0	60,500
8	ドウダンツツジ	露地	82,500	113,500	76,700	9,050	281,750
		コンテナ	2,700	900	0	0	3,600
		計	85,200	114,400	76,700	9,050	285,350
9	トサミズキ	露地	0	3,000	3,000	500	6,500
		コンテナ	20,000	10,000	10,000	0	40,000
		計	20,000	13,000	13,000	500	46,500
10	ニシキギ	露地	5,000	8,000	8,800	3,550	25,350
		コンテナ	0	2,500	1,500	0	4,000
		計	5,000	10,500	10,300	3,550	29,350
11	ブルーベリー	露地	70,000	43,000	58,000	9,034	180,034
		コンテナ	175,000	25,000	84,050	0	284,050
		計	245,000	68,000	142,050	9,034	464,084
12	ミツバツツジ	露地	25,000	25,000	18,000	2,500	70,500
		コンテナ	900	450	0	0	1,350
		計	25,900	25,450	18,000	2,500	71,850
13	ヤマツツジ	露地	32,000	27,000	30,000	900	89,900
		コンテナ	0	0	0	0	0
		計	32,000	27,000	30,000	900	89,900
14	ヤマブキ	露地	13,000	10,500	9,000	0	32,500
		コンテナ	24,600	24,200	21,700	0	70,500
		計	37,600	34,700	30,700	0	103,000
15	ユキヤナギ	露地	10,000	12,500	15,200	0	37,700
		コンテナ	33,000	35,500	37,000	0	105,500
		計	43,000	48,000	52,200	0	143,200
16	レンギョウ	露地	13,000	9,700	8,700	0	31,400
		コンテナ	12,000	19,500	20,300	0	51,800
		計	25,000	29,200	29,000	0	83,200
14	その他	露地	0	1,000	1,500	0	2,500
		コンテナ	0	1,500	500	0	2,000
		計	0	2,500	2,000	0	4,500
合計	合計	露地	318,000	321,000	275,700	29,544	944,244
		コンテナ	421,200	271,050	312,050	500	1,004,800
		計	739,200	592,050	587,750	30,044	1,949,044

### 3 樹種別、栽培区分別、樹高区分別生産本数

表3 - 6 特殊樹

(単位:本)

No.	樹種	栽培区分	樹高区分					計
			0.5m未満	0.5m以上 1.0m未満	1.0m以上 2.0m未満	2.0m以上 3.0m未満	3.0m以上	
1	シュロ	露地	0	100	2,000	0	0	2,100
		コンテナ	0	0	0	0	0	0
		計	0	100	2,000	0	0	2,100
2	ソテツ	露地	0	805	1,105	952	0	2,862
		コンテナ	30	0	0	0	0	30
		計	30	805	1,105	952	0	2,892
3	タケ	露地	0	1,000	11,000	22,500	6,510	41,010
		コンテナ	0	1,000	11,000	1,500	0	13,500
		計	0	2,000	22,000	24,000	6,510	54,510
4	トウジュロ	露地	0	0	0	200	53	253
		コンテナ	0	0	0	0	0	0
		計	0	0	0	200	53	253
5	ヤシ	露地	0	1	51	105	303	460
		コンテナ	0	0	0	0	0	0
		計	0	1	51	105	303	460
6	その他	露地	0	0	150	203	57	410
		コンテナ	0	0	0	0	0	0
		計	0	0	150	203	57	410
合計		露地	0	1,906	14,306	23,960	6,923	47,095
		コンテナ	30	1,000	11,000	1,500	0	13,530
		計	30	2,906	25,306	25,460	6,923	60,625

### 3 樹種別、栽培区分別、樹高区分別生産本数

表3 - 7 樹種群別一覧(再掲)

(単位:本)

No.	樹種	栽培区分	樹高区分					計
			0.5m未満	0.5m以上 1.0m未満	1.0m以上 2.0m未満	2.0m以上 3.0m未満	3.0m以上	
1	高中木性針葉樹	露地	290,680	212,640	144,960	36,030	19,630	703,940
		コソテナ	219,100	133,100	22,200	1,000	0	375,400
		計	509,780	345,740	167,160	37,030	19,630	1,079,340
2	高中木性常緑広葉樹	露地	378,730	456,090	474,956	119,248	52,697	1,481,721
		コソテナ	877,890	590,900	242,300	7,050	0	1,718,140
		計	1,256,620	1,046,990	717,256	126,298	52,697	3,199,861
3	高中木性落葉広葉樹	露地	159,060	442,290	377,634	165,109	85,497	1,229,590
		コソテナ	151,550	235,900	50,750	1,820	0	440,020
		計	310,610	678,190	428,384	166,929	85,497	1,669,610
合計		露地	828,470	1,111,020	997,550	320,387	157,824	3,415,251
		コソテナ	1,248,540	959,900	315,250	9,870	0	2,533,560
		計	2,077,010	2,070,920	1,312,800	330,257	157,824	5,948,811

No.	樹種	栽培区分	樹高区分				計
			0.2m未満	0.2m以上 0.5m未満	0.5m以上 1.0m未満	1.0m以上	
4	低木性常緑樹	露地	1,761,250	1,949,100	572,561	49,023	4,331,934
		コソテナ	935,900	903,000	219,300	2,900	2,061,100
		計	2,697,150	2,852,100	791,861	51,923	6,393,034
5	低木性落葉樹	露地	318,000	321,000	275,700	29,544	944,244
		コソテナ	421,200	271,050	312,050	500	1,004,800
		計	739,200	592,050	587,750	30,044	1,949,044
合計		露地	2,079,250	2,270,100	848,261	78,567	5,276,178
		コソテナ	1,357,100	1,174,050	531,350	3,400	3,065,900
		計	3,436,350	3,444,150	1,379,611	81,967	8,342,078

No.	樹種	栽培区分	樹高区分					計
			0.5m未満	0.5m以上 1.0m未満	1.0m以上 2.0m未満	2.0m以上 3.0m未満	3.0m以上	
6	特殊樹	露地	0	1,906	14,306	23,960	6,923	47,095
		コソテナ	30	1,000	11,000	1,500	0	13,530
		計	30	2,906	25,306	25,460	6,923	60,625

総計	露地	8,738,524
	コソテナ	5,612,990
	計	14,351,514

表4-1 樹種群別生産本数(再掲)

(単位:本)

高木性針葉樹			
樹種	H18	H19	H19/H18
アカマツ	0	14,500	—
イヌマキ	44,910	42,380	94.4%
カツカイブキ	169,540	156,360	92.2%
クロマツ	128,960	137,380	106.5%
コニファー類	323,890	293,180	90.5%
ゴヨウマツ	9,630	9,300	96.6%
スギ・ヒノキ	53,600	106,500	198.7%
ダイオウマツ	0	100	—
チャボヒバ	10,815	9,115	84.3%
トウヒ類	4,325	4,325	100.0%
ヒマラヤスギ	2,420	2,520	104.1%
メタセコイヤ	1,500	1,100	73.3%
モミ類	1,080	1,080	100.0%
ラカンマキ	245,200	198,750	81.1%
ラクウショウ	170	140	82.4%
その他	102,390	102,610	100.2%
計	1,098,430	1,079,340	98.3%

高木性常緑広葉樹			
樹種	H18	H19	H19/H18
アカシア類	9,900	9,005	91.0%
アラカシ	149,765	125,320	83.7%
ウバメガシ	106,300	102,820	96.7%
オガタマノキ	0	4,000	—
オリーブ	0	51,781	—
カクレミノ	29,090	29,790	102.4%
カナメモチ	52,000	42,070	80.9%
キンモクセイ	241,200	225,562	93.5%
クスノキ	46,255	40,992	88.6%
クスノハカエデ	0	100	—
クロガネモチ	67,550	68,750	101.8%
ゲッケイジュ	25,450	24,720	97.1%
サカキ	64,050	48,180	75.2%
サザンカ類	554,405	473,871	85.5%
サンゴジュ	33,250	30,350	91.3%
シマトネリコ	79,800	76,915	96.4%
常緑ヤマボウシ	0	30,096	—
シラカシ	151,455	142,518	94.1%
スタジイ	36,280	33,650	92.8%
ソヨゴ	0	9,939	—
タイサンボク	9,000	8,560	95.1%
タブノキ	13,650	12,630	92.5%
他ツバキ類	90,170	96,189	106.7%
トウネズミモチ	53,500	31,400	58.7%
トキワマンサク	146,050	138,680	95.0%
ネズミモチ	52,900	45,550	86.1%
ハイノキ	0	3,000	—
ヒイラギモクセイ	203,625	184,241	90.5%
プリベツト	0	35,050	—
ホルトノキ	4,370	5,890	134.8%
マテバシイ	34,050	30,505	89.6%
モチノキ	4,215	5,280	125.3%
モッコク	46,200	34,108	73.8%
ヤブツバキ	125,200	101,500	81.1%
ヤマモモ	106,800	101,425	95.0%
レッドロビン	645,400	610,000	94.5%
その他	188,080	185,424	98.6%
計	3,369,960	3,199,861	95.0%

高木性落葉広葉樹			
樹種	H18	H19	H19/H18
イチョウ	31,250	29,694	95.0%
イロハモミジ	169,405	191,948	113.3%
ウメ	224,950	156,542	69.6%
ウメノドキ	0	8,500	—
エゴノキ	0	379	—
カイノキ	5,530	2,680	48.5%
他カエデ類	178,370	132,740	74.4%
カツラ	1,300	2,627	202.1%
カマツカ	0	100	—
カリン	10,850	8,481	78.2%
クロモジ	0	1,700	—
ケヤキ	72,820	73,299	100.7%
コナラ	35,650	43,870	123.1%
コブシ	41,305	38,695	93.7%
他サクラ類	109,520	81,958	74.8%
サルスベリ	18,825	21,606	114.8%
シラキ	0	880	—
ソメイヨシノ	132,465	107,589	81.2%
トウカエデ	12,010	9,210	76.7%
ナツツバキ	25,325	24,200	95.6%
ナンキンハゼ	13,780	15,560	112.9%
ハナズオウ	7,700	7,200	93.5%
ハナミズキ	224,715	184,145	81.9%
ミズナラ	0	700	—
ムクゲ	51,400	50,050	97.4%
モクレン類	27,500	26,713	97.1%
ヤマザクラ	89,060	74,553	83.7%
ヤマボウシ	81,310	79,642	97.9%
ライラック	0	6,500	—
その他	328,650	287,849	87.6%
計	1,893,690	1,669,610	88.2%

低木性常緑樹			
樹種	H18	H19	H19/H18
アオキ	157,730	148,345	94.0%
アセビ	246,000	238,650	97.0%
アベリア	403,000	366,000	90.8%
イヌツゲ	49,200	57,400	116.7%
オオムラサキツツジ	453,800	435,800	96.0%
オボケカンテン	217,900	256,400	117.7%
カンツバキ	447,800	403,901	90.2%
キンシハイ	21,800	20,800	95.4%
キンメツゲ	185,300	160,300	86.5%
クチナシ	174,500	173,020	99.2%
クルメツツジ	417,850	373,972	89.5%
サツキ	662,740	680,840	102.7%
ジャクナゲ類	334,600	333,500	99.7%
シャリンバイ	306,500	296,580	96.8%
ジンチョウゲ	51,000	51,800	101.6%
チャノキ	0	5,000	—
ツゲ類(玉)	17,600	11,262	64.0%
トベラ	150,500	158,300	105.2%
ナンテン	0	4,700	—
ハイビヤクシン類	228,000	208,000	91.2%
ハマヒサカキ	400,350	361,400	90.3%
ヒイラギナンテン	150,750	141,552	93.9%
ヒベリカム・ヒデコート	67,500	50,000	74.1%
ヒメクチナシ	141,300	140,500	99.4%
ヒラドツツジ	515,650	536,650	104.1%
ボックスウッド	150,500	136,500	90.7%
マサキ	133,350	164,330	123.2%
マメツゲ	106,500	82,500	77.5%
その他	2,000	395,032	19751.6%
計	6,513,110	6,393,034	98.2%

低木性落葉樹			
樹種	H18	H19	H19/H18
アジサイ	311,700	252,400	81.0%
ウツギ類	191,600	153,400	80.1%
オオデマリ	0	4,500	—
ゲンカイツツジ	27,400	20,600	75.2%
コデマリ	116,200	90,010	77.5%
シモツケ類	85,700	60,500	70.6%
ドウダンツツジ	314,900	285,350	90.6%
トサミズキ	50,500	46,500	92.1%
ニシキギ	30,200	29,350	97.2%
ブルーベリー	0	51,200	—
ミツバツツジ	78,150	71,850	91.9%
ヤマツツジ	101,000	89,900	89.0%
ヤマブキ	113,300	103,000	90.9%
ユキヤナギ	201,200	143,200	71.2%
レンギョウ	118,700	83,200	70.1%
その他	453,085	464,084	102.4%
計	2,193,635	1,949,044	88.8%

特殊樹			
樹種	H18	H19	H19/H18
シュロ	0	2,100	—
ソテツ	3,245	2,892	89.1%
タケ	64,555	54,510	84.4%
トウジュロ	0	253	—
ヤシ	560	460	82.1%
その他	265	410	154.7%
計	68,620	60,625	88.3%

全樹種群			
	H18	H19	H19/H18
総計	15,137,445	14,351,514	94.8%



表4-3 樹種群別生産本数(再掲) ~ H19主要樹種降順

(単位:本)

H19順位	高中木性針葉樹	高中木性常緑広葉樹	高中木性落葉広葉樹	低木性常緑樹	低木性落葉樹
1	コニファー類 293,180	レッドロビン 610,000	イロハモミジ 191,948	サツキ 680,840	ドウダンツツジ 285,350
2	ラカンマキ 198,750	サザンカ類 473,871	ハナミズキ 184,145	ヒラドツツジ 536,650	アジサイ 252,400
3	カイツカイブキ 156,360	キンモクセイ 225,562	ウメ 156,542	オオムラサキツツ 435,800	ウツギ類 153,400
4	クロマツ 137,380	ヒイラギモクセイ 184,241	他カエデ類 132,740	カンツバキ 403,901	ユキヤナギ 143,200
5	スギ・ヒノキ 106,500	シラカシ 142,518	ソメイヨシノ 107,589	クルメツツジ 373,972	ヤマブキ 103,000
6	イヌマキ 42,380	トキワマンサク 138,680	他サクラ類 81,958	アベリア 366,000	コデマリ 90,010
7	アカマツ 14,500	アラカシ 125,320	ヤマボウシ 79,642	ハマヒサカキ 361,400	ヤマツツジ 89,900
8	ゴヨウマツ 9,300	ウバメガシ 102,820	ヤマザクラ 74,553	シャクナゲ類 333,500	レンギョウ 83,200
9	チャボヒバ 9,115	ヤブツバキ 101,500	ケヤキ 73,299	シャリンバイ 296,580	ミツバツツジ 71,850
10	トウヒ類 4,325	ヤマモモ 101,425	ムクゲ 50,050	オタフクナンテン 256,400	シモツケ類 60,500



市場における取り扱い状況(平成19年4月～同20年3月)

田主丸町植木農業協同組合、久留米市植木農業協同組合、筑後植木農業協同組合の総計

月	売上高 (除資材費) (円)	出荷者 (人)	買受者 (人)	区 分			資 材 (円)
				大 物 (円)	中・小物 (円)	鉢 物 (円)	
4	150,967,310	4,609	2,410	11,467,618	92,305,036	47,160,129	2,089,487
5	66,169,095	2,859	1,544	4,243,204	37,564,329	24,346,122	2,343,240
6	22,338,806	1,258	840	1,013,962	8,564,237	12,754,007	1,109,890
7	8,149,047	589	495	266,898	1,867,622	6,011,192	10,087,926
8	3,549,930	295	255	215,132	339,630	2,992,479	560,626
9	26,789,312	1,412	918	227,461	13,756,521	12,802,486	7,339,846
10	102,050,338	3,398	1,899	3,712,993	69,326,214	28,999,556	444,333
11	123,260,477	4,301	1,997	10,141,967	85,920,186	27,177,455	2,230,537
12	71,002,642	2,555	1,696	5,210,598	45,542,256	20,226,358	1,496,589
1	88,890,621	3,086	1,714	4,173,790	64,914,934	19,782,811	877,336
2	125,672,828	4,073	1,929	12,995,378	90,938,920	21,704,026	1,643,464
3	152,251,942	4,691	2,276	11,510,065	102,414,326	38,301,332	2,373,090
合計	941,092,348	33,126	17,973	65,179,066	613,454,211	262,257,953	32,596,364

田主丸町植木農業協同組合

月	売上高 (除資材費) (円)	出荷者 (人)	買受者 (人)	区 分			資 材 (円)
				大 物 (円)	中・小物 (円)	鉢 物 (円)	
4	96,622,310	2,773	1,416	8,409,220	49,329,870	38,883,220	2,054,960
5	46,437,565	1,925	916	3,008,000	20,813,765	22,615,800	2,327,800
6	18,221,960	983	578	486,000	6,260,730	11,475,230	1,103,290
7	7,412,653	530	372	0	1,594,700	5,817,953	10,084,591
8	3,012,100	258	195	0	148,700	2,863,400	557,937
9	21,110,660	1,063	676	0	8,856,650	12,254,010	7,337,002
10	68,175,858	2,105	1,185	2,787,005	38,361,190	27,027,663	432,758
11	74,321,840	2,477	1,199	8,449,800	41,589,401	24,282,639	2,209,668
12	43,654,927	1,458	944	3,336,216	22,437,982	17,880,729	1,473,159
1	55,264,165	1,939	1,062	2,647,000	35,443,628	17,173,537	858,250
2	71,808,423	2,190	1,018	9,337,434	45,037,139	17,433,850	1,608,960
3	103,874,701	2,979	1,438	8,900,029	61,145,262	33,829,410	2,346,871
合計	609,917,162	20,680	10,999	47,360,704	331,019,017	231,537,441	32,395,246

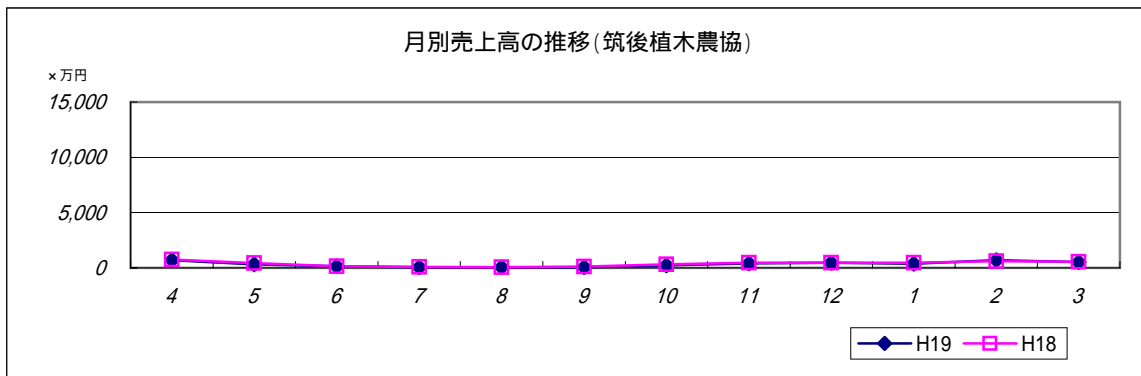
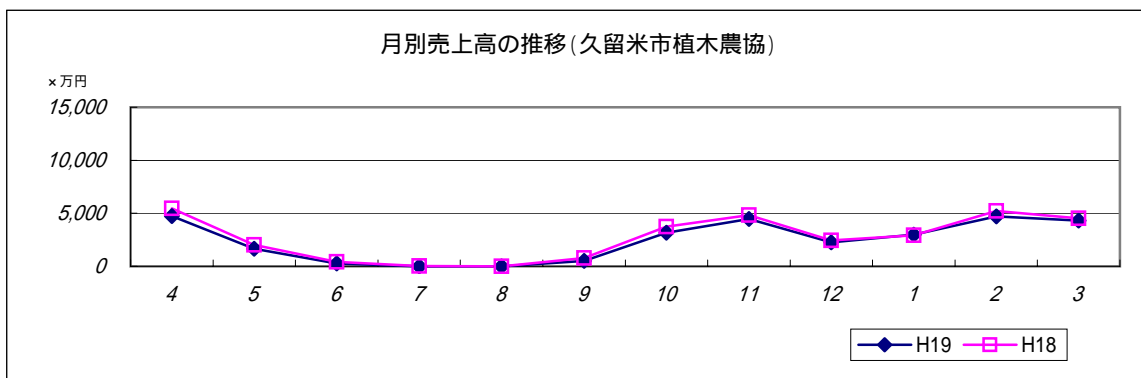
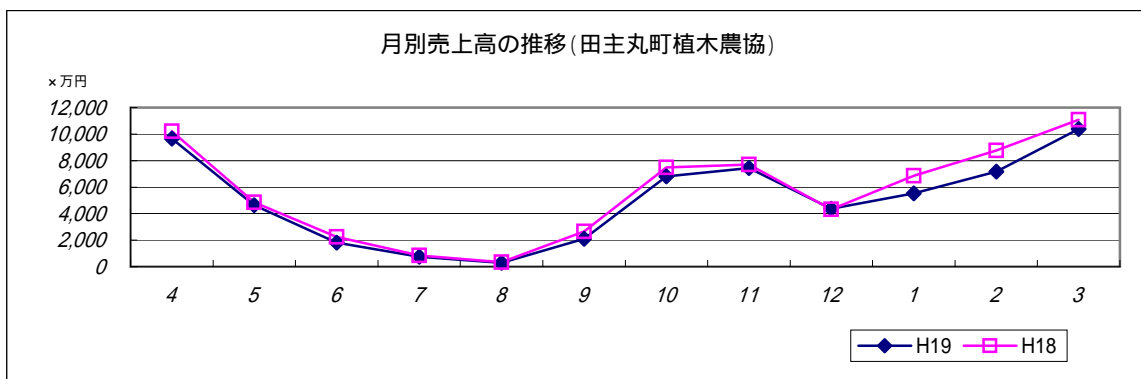
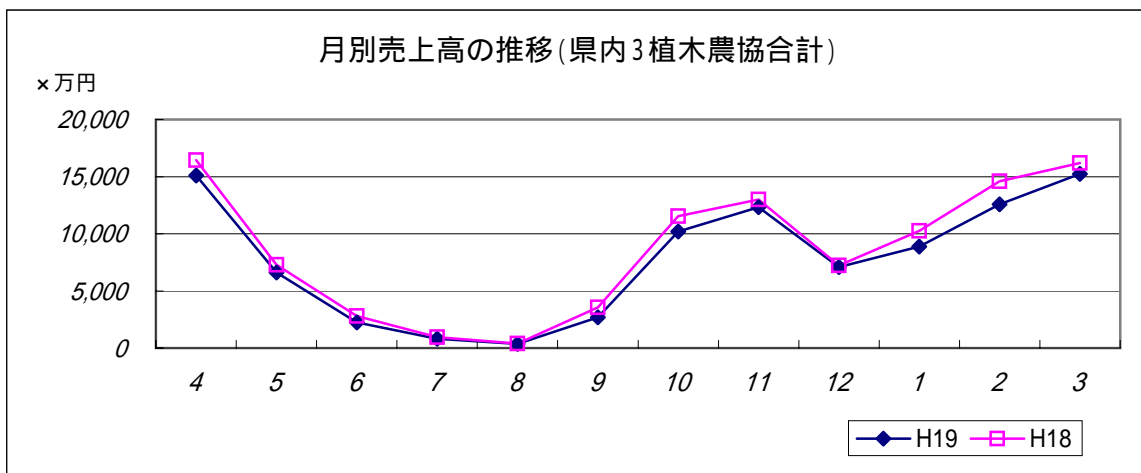
久留米市植木農業協同組合

月	売上高 (除資材費) (円)	出荷者 (人)	買受者 (人)	区 分			資 材 (円)
				大 物 (円)	中・小物 (円)	鉢 物 (円)	
4	47,439,630	1,667	708	296,250	40,523,760	6,619,620	0
5	16,643,520	792	401	0	15,654,320	989,200	0
6	2,796,940	197	135	0	1,834,940	962,000	0
7	69,150	12	14	0	36,050	33,100	0
8	0	0	0	0	0	0	0
9	5,110,000	296	156	0	4,698,000	412,000	0
10	31,559,510	1,183	560	0	30,143,210	1,416,300	0
11	44,764,820	1,688	620	22,640	42,849,080	1,893,100	0
12	22,661,760	989	498	0	21,440,760	1,221,000	0
1	29,809,480	1,016	505	0	28,116,280	1,693,200	0
2	46,963,670	1,627	712	897,650	43,452,020	2,614,000	0
3	43,133,400	1,483	624	512,500	39,407,500	3,213,400	0
合計	290,951,880	10,950	4,933	1,729,040	268,155,920	21,066,920	0

筑後植木農業協同組合

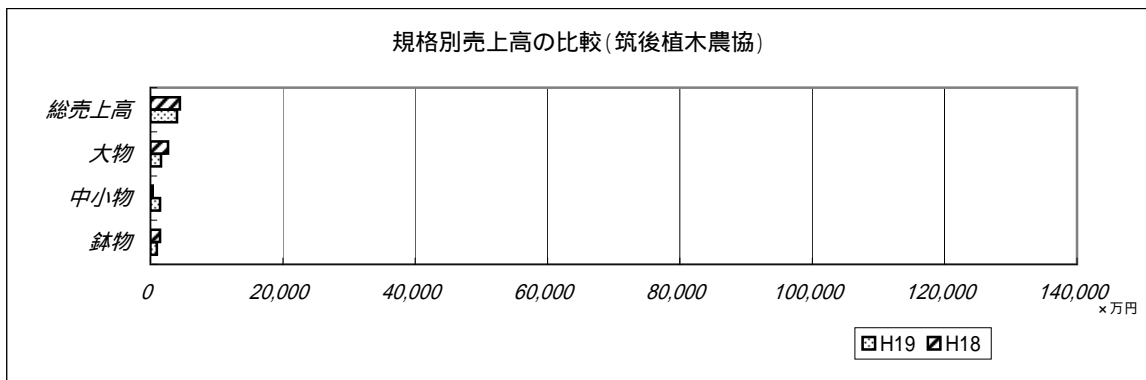
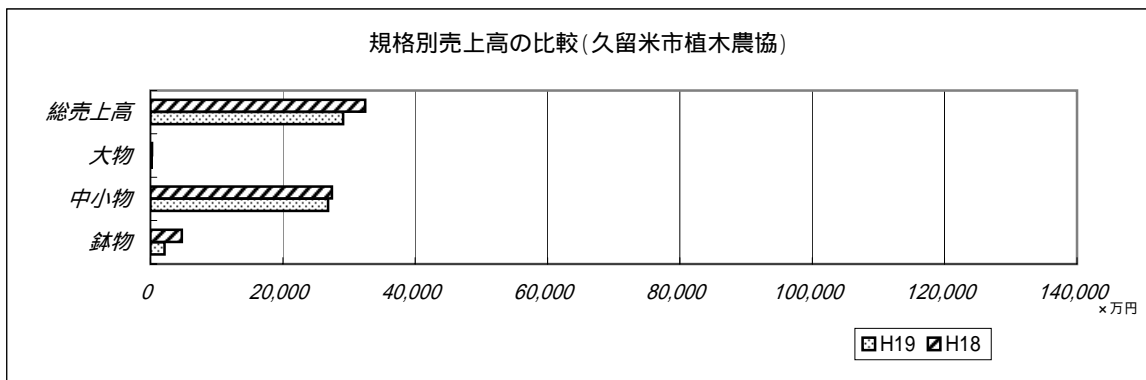
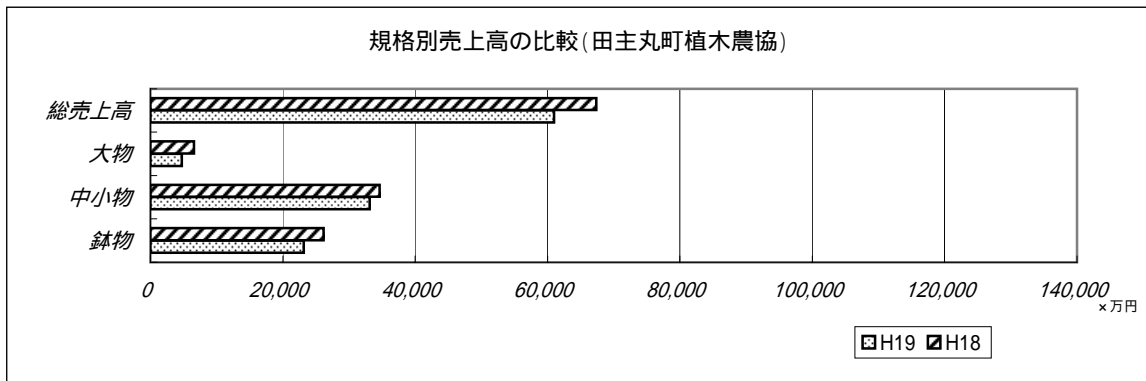
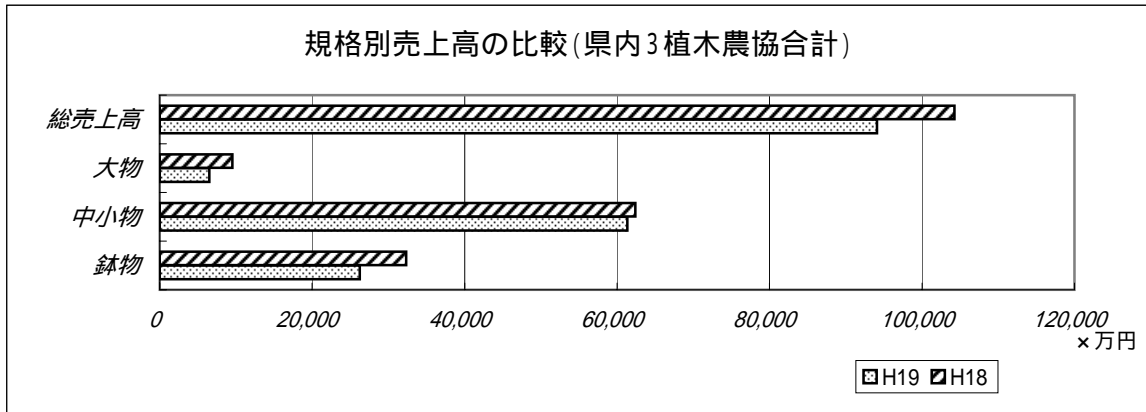
月	売上高 (除資材費) (円)	出荷者 (人)	買受者 (人)	区 分			資 材 (円)
				大 物 (円)	中・小物 (円)	鉢 物 (円)	
4	6,905,370	169	286	2,762,148	2,451,406	1,657,289	34,527
5	3,088,010	142	227	1,235,204	1,096,244	741,122	15,440
6	1,319,906	78	127	527,962	468,567	316,777	6,600
7	667,244	47	109	266,898	236,872	160,139	3,335
8	537,830	37	60	215,132	190,930	129,079	2,689
9	568,652	53	86	227,461	201,871	136,476	2,844
10	2,314,970	110	154	925,988	821,814	555,593	11,575
11	4,173,817	136	178	1,669,527	1,481,705	1,001,716	20,869
12	4,685,955	108	254	1,874,382	1,663,514	1,124,629	23,430
1	3,816,976	131	147	1,526,790	1,355,026	916,074	19,086
2	6,900,735	256	199	2,760,294	2,449,761	1,656,176	34,504
3	5,243,841	229	214	2,097,536	1,861,564	1,258,522	26,219
合計	40,223,306	1,496	2,041	16,089,322	14,279,274	9,653,592	201,118

【図 - 1:月別売上高の推移】



【図 - 2 :規格別売上高の比較】

\* 資材は除く



## 10アール当たりの標準植栽本数表

規格(樹高)		0.5m未満	0.5m以上 1.0m未満	1.0m以上 2.0m未満	2.0m以上 3.0m未満	3.0m以上
		樹種群				
針葉樹	植栽間隔	20cm × 20cm	30cm × 30cm	80cm × 50cm	120cm × 60cm	
	植栽本数	25,000本	11,000本	2,500本	1,300本	500本
	実植栽本数	21,000本	9,300本	2,100本	1,100本	470本
広葉樹	植栽間隔	20cm × 20cm	30cm × 30cm	50cm × 60cm	120cm × 90cm	
	植栽本数	25,000本	11,000本	2,200本	900本	550本
	実植栽本数	21,000本	9,300本	1,800本	760本	470本

規格(樹高)		0.2m未満	0.2m以上 0.5m未満	0.5m以上 1.0m未満	1.0m以上	備考
		樹種群				
低木樹	植栽間隔	25cm × 25cm	40cm × 40cm	55cm × 55cm		
	植栽本数	16,000本	6,000本	3,300本		
	実植栽本数	13,600本	5,000本	2,800本	1,000本	

(注) 実植栽本数 = 植栽本数 × 85% (畦溝等を除いた実植栽面積の率)

(筑後地区)

規格(樹高)		0.5m未満	0.5m以上 1.0m未満	1.0m以上 2.0m未満	2.0m以上 3.0m未満	3.0m以上
		樹種群				
マツ	植栽本数	4,000本	1,200本	250本	150本	80本
針葉樹	植栽本数	4,000本	1,200本	1,000本	300本	150本
広葉樹	植栽本数	4,000本	1,200本	1,000本	300本	150本

規格(樹高)		0.2m未満	0.2m以上 0.5m未満	0.5m以上 1.0m未満	1.0m以上	備考
		樹種群				
低木樹	植栽間隔	5,000本	3,000本	1,000本	500本	