

福岡県における緑化樹木の需給実態調査報告書

(平成18年度分)

平成19年4月

福岡県水産林務部

目 次

福岡県における緑化用樹木の需給実態調査のあらまし

調査結果の概要

統計表

表1群:平成18年度事業体数および生産面積内訳表

表2群:市町村別、樹種別、栽培区分別生産本数

表3群:樹種別、栽培区分別、樹高区分別生産本数

表4群:樹種群別生産本数(再掲)

参考資料

県内植木農協における取り扱い状況(平成18年4月～同19年3月)

10アール当たりの標準植栽本数

H18年度(社)福岡県樹芸組合連合会緑化樹木需給実態調査委員会委員名簿

調査のあらまし

1 はじめに

福岡県は、全国でも有数の緑化木生産県である。この緑化木の生産・需給現況を把握し、情報を適切に提供していくことは緑化行政の基本である。

本報告書はこのような趣旨のもと、福岡県が福岡県緑化センター指定管理者である(社)福岡県樹芸組合連合会に対して需給実態調査を委託し、需給実態調査委員の意見等を参考に調査を行い、結果をとりまとめたものである。

2 調査目的

本調査は、福岡県における緑化用樹木の需給状況の把握を目的とする。

3 調査対象木

本調査における「緑化用樹木」とは、現在生産中または近い将来において需要喚起が期待され、都市および都市近郊の立地環境に耐えうるものであって、通常「緑化樹、植木、庭園樹、花木」等と称されるものに加え、「林業用苗木として育成されたもののうち緑化用に転用を見込んでいるもの」を指す。

ただし、床替または移植以前の稚苗、鉢物、盆栽、生花材料採取木は除外する。

また、「露地栽培」とは露地における栽培および地中ポットによる栽培のことを、「コンテナ栽培」とは地上におけるポット栽培のことを指す。

4 調査対象者

福岡県内の緑化用樹木生産者、流通関係者が対象。

5 調査方法

市町村毎の実地および聴き取り調査。

6 調査基準月

平成18年9月が基準月。

7 調査項目

- ・市町村別、事業体別、生産規模別事業体数および生産面積
- ・市町村別、樹種別、栽培区分別生産本数
- ・田主丸植木市場における主要樹種の価格動向
- ・県内植木農協における取り扱い状況(平成18年4月～同19年3月)

8 調査区域

福岡県全域。

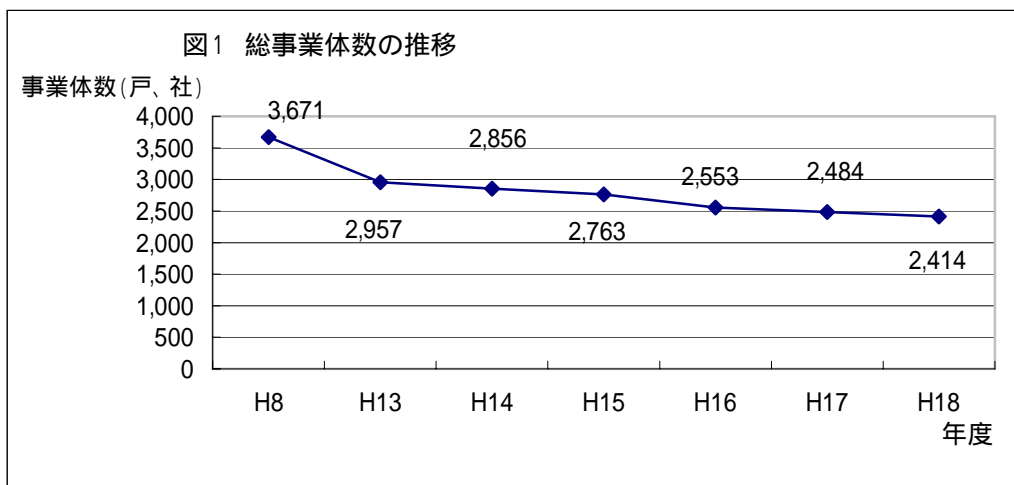
調査結果の概要

今回の調査において「緑化用樹木」の生産、流通が認められたのは、調査基準月において13市町村であった。そのうち福岡市を除く12市町村は、全て筑後地域の市町村である(図13参照)。

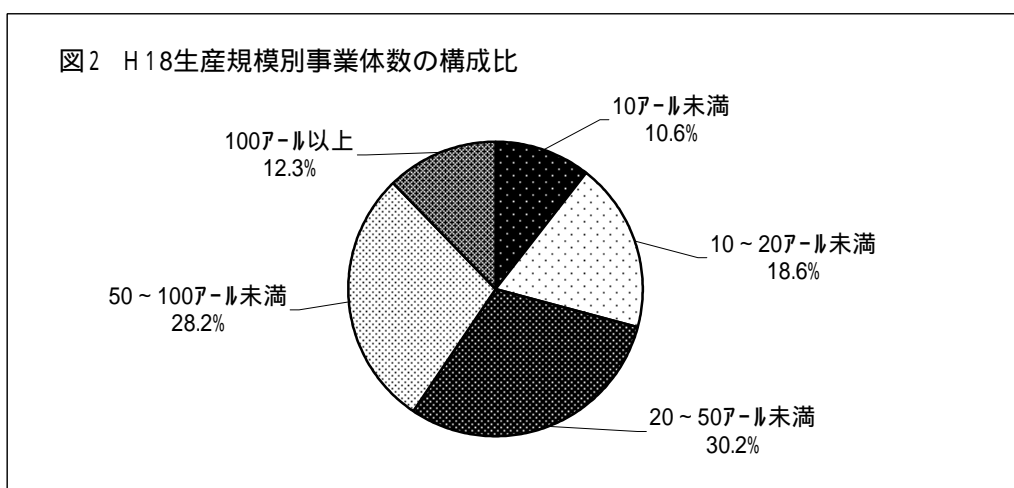
今回の調査結果について、その概要を以下に示す。

1 生産事業体数 *表1 - 1, 1 - 3

平成18年9月(基準月)現在における県内の緑化用樹木生産事業体数は、農家・林家2,341戸、法人73社、総数2,414戸・社である(表1 - 1参照)。



総数で見れば、前年度比約3%、数にして70戸・社の減、10年前の平成8年度との比較では約34%、数にして1,257戸・社の減となっている。



生産規模別に見てみると、207アール未満層が707戸・社で全体の約30%を、20~50アール層が730戸・社で約30%を、507アール以上層が977戸・社で約40%をそれぞれ占めている(表1 - 1参照)。

前年同時期の全国調査(*1)では、50アール以上の中、大規模層の占める割合が約26%であり、その値が本県では約40%であることから、比較的規模の大きい事業者が多い傾向にあるといえる。

市町村別に見た場合、旧田主丸町が約52%、旧久留米市が約27%を占めており旧三潁町を含めた久留米市(*2)では約81%を占める(表1 - 3参照)。

(*1)林野庁森林保全課「緑化樹木の生産状況調査報告書・平成17年9月調査」

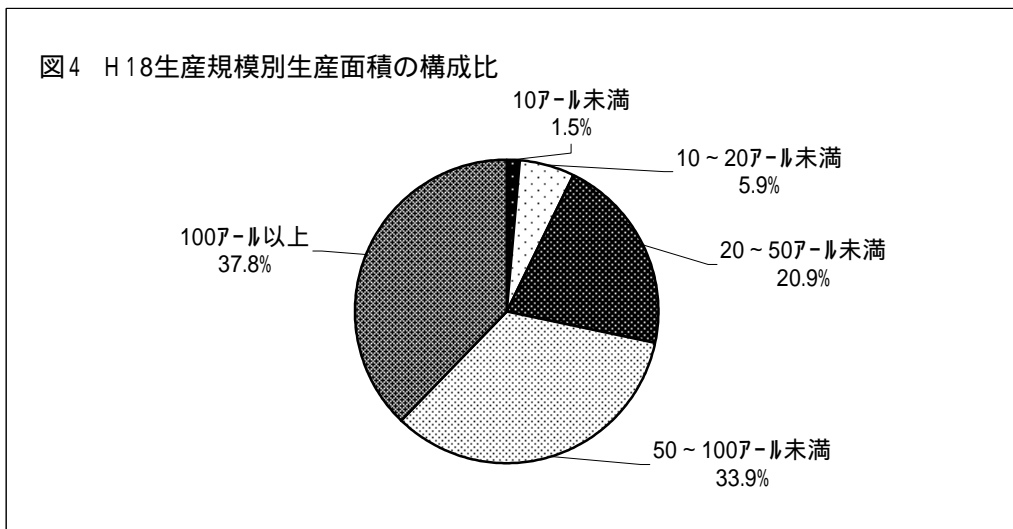
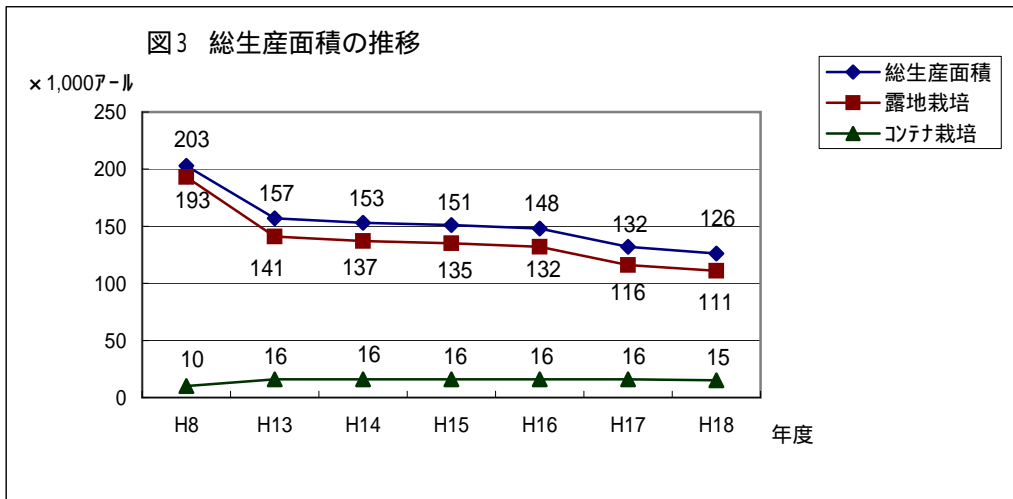
(*2)田主丸町、北野町、城島町、三潁町は平成17年2月5日に久留米市に編入合併した。

(*3)甘木市、朝倉町は平成18年3月20日に朝倉市として合併した。

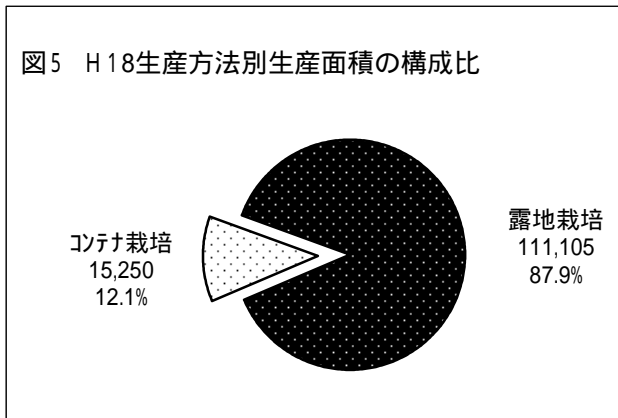
2 生産面積 *表1 - 2, 1 - 3

平成18年9月(基準月)現在における県内の緑化用樹木生産面積は、126,355アールである。(表1 - 2参照)。

面積では、前年度比約5%、約6,500アールの減、10年前の平成8年度からは、約38%、約77,570アールの減少となった。



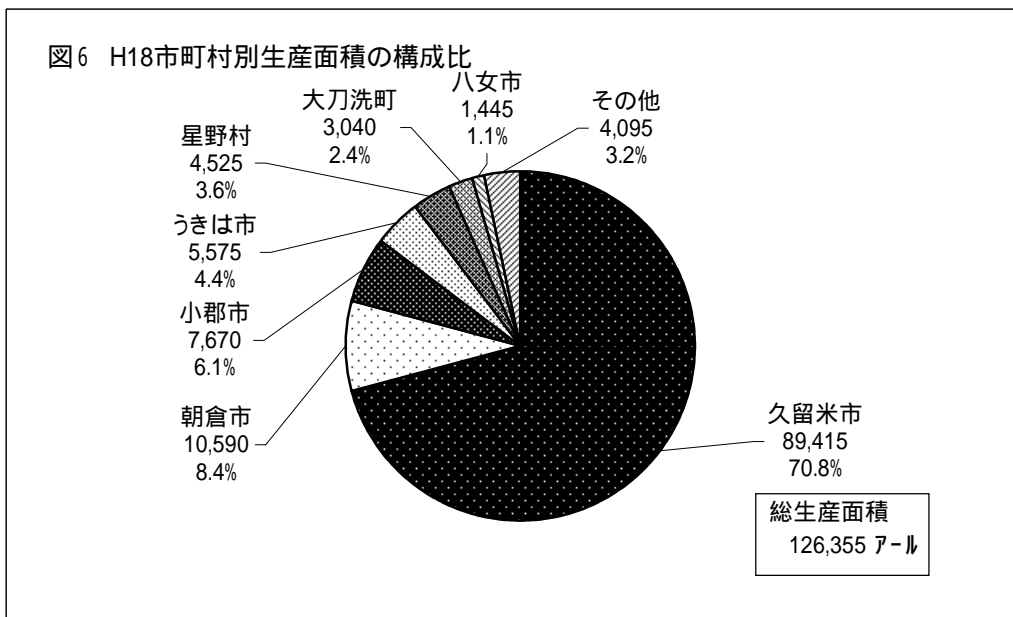
生産規模別に見れば、大規模層である100アール以上層が約38%と最も高い占有率を示しており、次いで、中規模層である50～100アール層も約34%を占めている。このことから、全体の約7割が大中規模層の生産者によることがわかる。



露地栽培は面積にして約5,800アール、率にして約5%前年から減少したものの、依然として生産方法の中心であり、面積では全体の約88%を占めている。

コンテナ栽培は、この6年余りは16,000アール前後で推移している。

露地栽培面積が縮小する一方で、コンテナ栽培は生産の集約化が可能であることに加え、細かい規格と安定した生産管理が要求される公共需要に強いことなどから、その面積は横這いで推移しているものと見られる。



市町村別に見た場合、前項の事業体数と同様、合併後の久留米市(*2)が全体の約71%を占めており、県内最大の産地となっている(表1 - 3参照)。

また、朝倉市(*3)、小郡市、大刀洗町にかけての筑後川北部一帯およびうきは市(*4)にも産地が形成されており、全体の約21%を占めている。

(*4)吉井町、浮羽町は平成17年3月20日にうきは市として合併した。

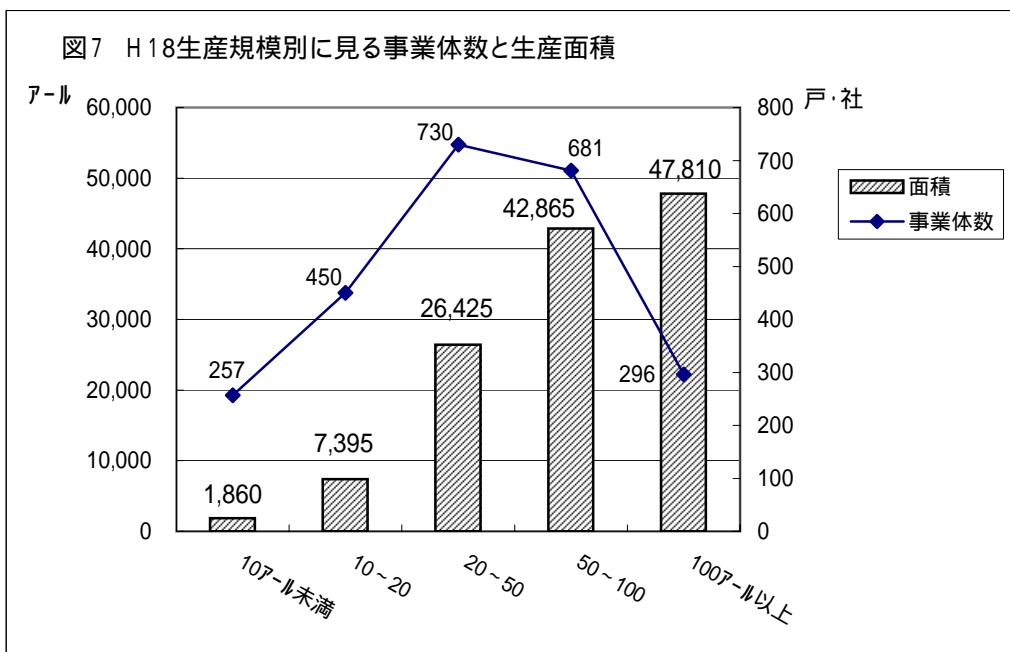
第1表 福岡県および全国の平均生産面積の比較

(単位:アール)

	福岡県	全国(*1)	福岡県/全国
農家・林家	46.3	41.1	112.7%
法人	244.7	353.2	69.3%
全体	52.3	56.8	92.1%

第1表に見られるとおり、本県では農家・林家の平均生産面積が全国平均(*1)を上回っている。一方、法人のそれは全国平均を大きく下回っている。

図7 H18生産規模別に見る事業体数と生産面積



第2表 生産規模別事業体・生産面積

(単位:アール、%、戸、社)

区分		10アール未満	10~20未満	20~50未満	50~100未満	100アール以上	計
事業体	福岡県	257	450	730	681	296	2,414
	占有率	10.6	18.6	30.2	28.2	12.3	100.0
	全国(*1)	3,952	4,027	4,423	2,889	1,512	16,803
	占有率	23.5	24.0	26.3	17.2	9.0	100.0
生産面積	福岡県	1,860	7,395	26,425	42,865	47,810	126,355
	占有率	1.5	5.9	20.9	33.9	37.8	100.0
	全国(*1)	18,069	58,733	138,583	197,571	540,694	953,650
	占有率	1.9	6.2	14.5	20.7	56.7	100.0

事業体数と生産面積を生産規模別に見ると、507-ル以上の中・大規模層が事業体数では全体の約41%を、生産面積では全体の約72%を占めている。

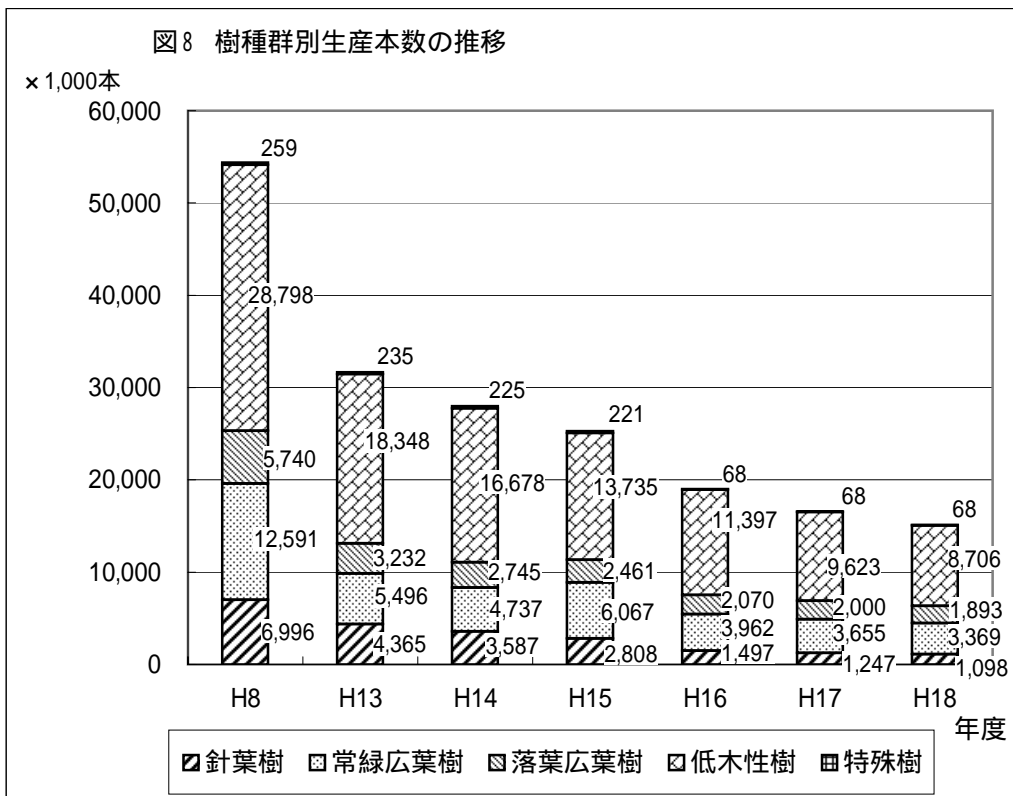
また、全国調査(*1)の結果では、約9%の大規模層(1007-ル以上)が生産面積の過半を保有しているが、本県では全国的な傾向とは異なり、中規模層(50～1007-ル未満)が大規模層とほぼ同等の生産面積を有している(図7および表2参照)。

3 生産本数 *表2群、表3群、表4群

平成18年9月(基準月)現在における県内の緑化用樹木生産総本数は約1,513万本であった。前年度の約1,659万本から約146万本の減少となり(表2群、表3群および表4群参照)、この数年の減少傾向が引き続き現れる結果となった。

樹種群別に見ると、特殊樹を除く全ての樹種群において減少が見られる中、針葉樹および低木性樹の減少幅は大きく、いずれも前年度から10%程度の減となった(図8)。

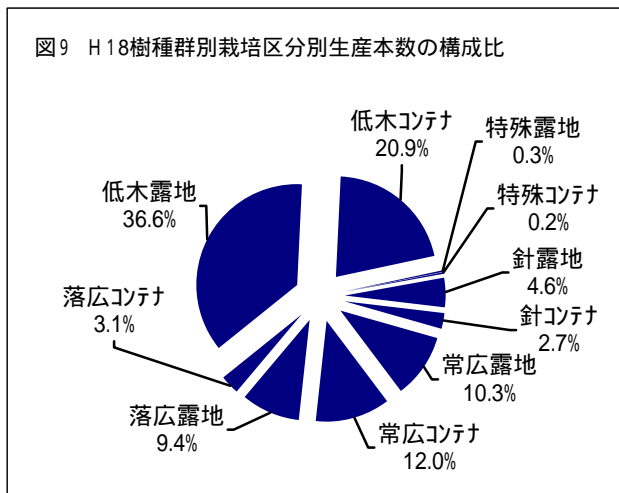
10年前の平成8年との比較では、生産総本数は約28%にまで縮小している(第3表)。このような減少傾向は今後も緩やかに続くものと推察される。



第3表 福岡県における総生産本数の推移

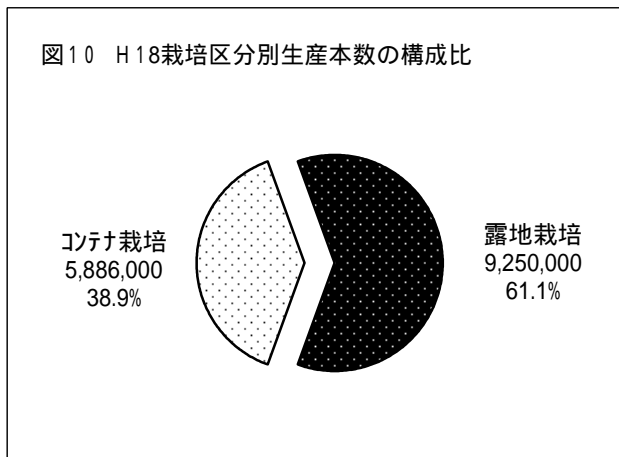
(単位:千本)

	H8	H13	H14	H15	H16	H17	H18
総生産本数	54,387	31,679	27,973	25,292	18,995	16,595	15,137
対H8比	100%	58%	51%	47%	35%	31%	28%



樹種群別に加え、栽培区別に生産本数を見ると、図9のとおりである(表3-7参照)。

中でも常緑広葉樹については、コンテナ栽培が露地栽培を上回っている(表3-2参照)。これは、長年露地物の主役であったサザンカ類の生産減少が続く一方、レッドロビン、アラカシなどのコンテナ栽培が引き続き増加するなどによるものである。



生産本数を栽培区分だけで見ただけの場合、露地栽培、コンテナ栽培とも前回調査時から構成比はほとんど変化なく推移している。

注)本数は千本未満切り捨て。

図11 H18高中木性樹種群の生産本数構成比

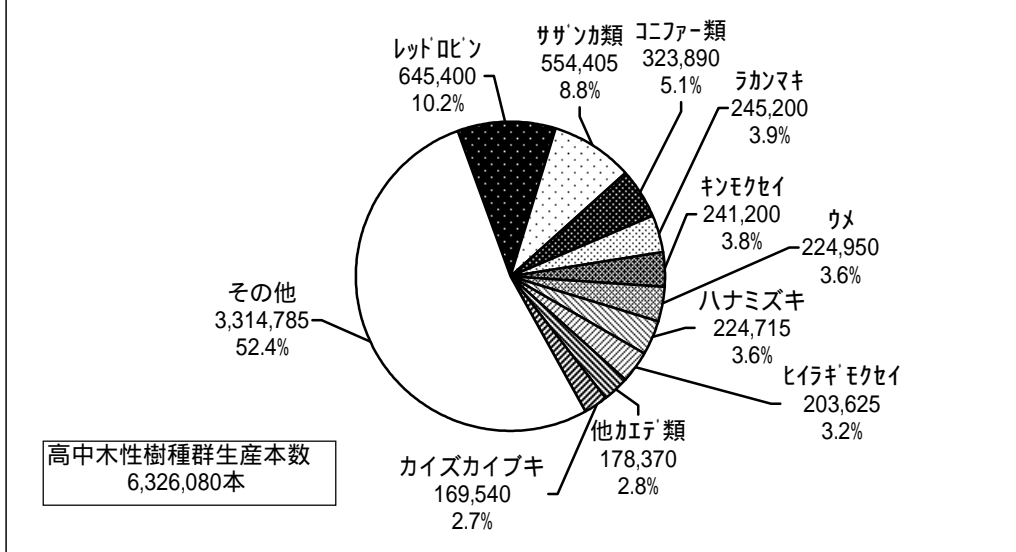
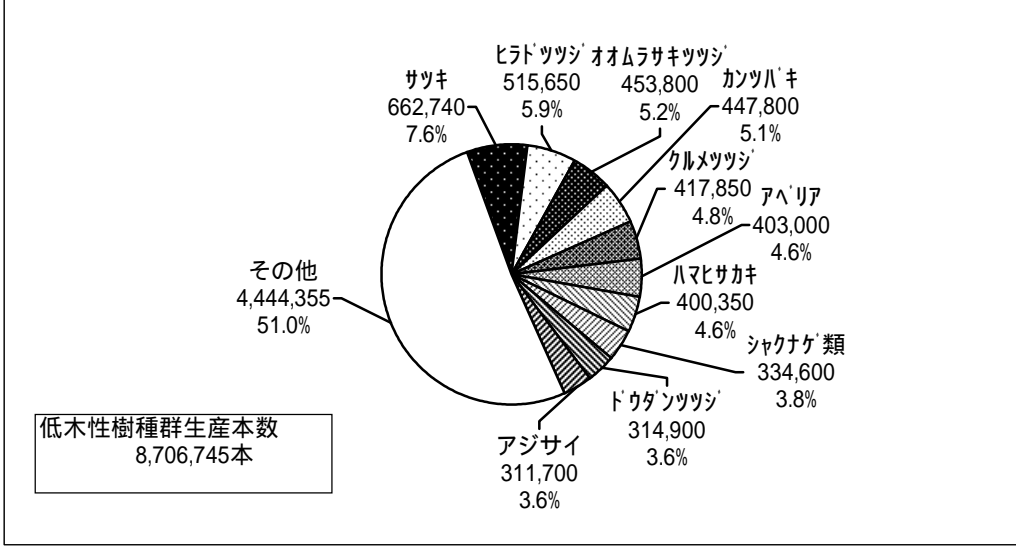


図12 H18低木性樹種群の生産本数構成比



高中木性、低木性のいずれの樹種群においても多少の順位変動があるものの、生産本数のうち上位10樹種の構成は昨年からほとんど変わっていない(図11、12)。

また、低木性樹種群では、上位10樹種のうち8樹種までが常緑性のものである。

4 おわりに

筑後川の両岸に広がる筑後地域が本県の緑化用樹木の主産地となっている。中でも久留米市(*2)は面積、本数ともに群を抜いており、取り扱う樹種も多岐にわたるなど、名実ともに県内最大、全国的にも屈指の緑化用樹木産地である。

一方、緑化用樹木の全体的な生産動向を見ると、事業体数は前年度比約3%の減、生産面積は同約5%の減、生産本数は同約9%の減となり、主要な三つの指標はいずれも下げる結果となった。このような縮小傾向はこの十年来続いており、市況を考慮すれば今後も厳しい状況が続くことが予想される。

最後になるが、本調査の参考資料として、県内の三つの植木農協における取り扱い状況についてまとめた資料を巻末に掲載するので、参考にしていただきたい(参考資料)。

統計表

1 平成18年度事業体数および生産面積内訳表

福岡県

表1 - 1 事業主体別生産規模別事業体数

(単位:戸、社、%)

事業主体	生産規模					計	対前年比
	10ア-ル未満	10ア-ル以上 20ア-ル未満	20ア-ル以上 50ア-ル未満	50ア-ル以上 100ア-ル未満	100ア-ル以上		
農家・林家	257	448	718	672	246	2,341	97.1
法人	0	2	12	9	50	73	98.6
合計	257	450	730	681	296	2,414	97.2

表1 - 2 事業主体別生産方法別生産規模別生産面積

(単位:ア-ル)

事業主体		生産規模					計	対前年比
		10ア-ル未満	10ア-ル以上 20ア-ル未満	20ア-ル以上 50ア-ル未満	50ア-ル以上 100ア-ル未満	100ア-ル以上		
農家・林家	露地栽培	1,425	6,285	21,040	37,600	28,880	95,230	95.0
	コンテナ栽培	435	1,075	4,825	4,565	2,365	13,265	95.3
	計	1,860	7,360	25,865	42,165	31,245	108,495	95.0
法人	露地栽培	0	0	90	440	15,345	15,875	95.2
	コンテナ栽培	0	35	470	260	1,220	1,985	98.8
	計	0	35	560	700	16,565	17,860	95.6
合計	露地栽培	1,425	6,285	21,130	38,040	44,225	111,105	95.0
	コンテナ栽培	435	1,110	5,295	4,825	3,585	15,250	95.7
	計	1,860	7,395	26,425	42,865	47,810	126,355	95.1

表1 - 3 市町村別事業体数および生産面積

(単位:戸、社、アール)

市町村名	事業体数			生産面積		
	農家・林家	法人	計 (%)	露地栽培	コンテナ栽培	計 (%)
久留米市 旧久留米市	644	10	654 (27.1)	26,500	910	27,410 (21.7)
久留米市 旧田主丸町	1,211	39	1,250 (51.8)	48,985	11,235	60,220 (47.7)
久留米市 旧三潆町	52	0	52 (2.2)	1,785	0	1,785 (1.4)
久留米市 計	1,907	49	1,956 (81.0)	77,270	12,145	89,415 (70.8)
八女市	36	0	36 (1.5)	1,445	0	1,445 (1.1)
筑後市	27	2	29 (1.2)	955	0	955 (0.8)
小郡市	67	4	71 (2.9)	6,130	1,540	7,670 (6.1)
うきは市 旧吉井町	36	4	40 (1.7)	3,695	860	4,555 (3.6)
うきは市 旧浮羽町	7	0	7 (0.3)	1,020	0	1,020 (0.8)
うきは市 計	43	4	47 (1.9)	4,715	860	5,575 (4.4)
朝倉市 旧甘木市	50	8	58 (2.4)	6,605	235	6,840 (5.4)
朝倉市 旧朝倉町	26	3	29 (1.2)	3,400	350	3,750 (3.0)
朝倉市 計	76	11	87 (3.6)	10,005	585	10,590 (8.4)
大刀洗町	36	1	37 (1.5)	3,010	30	3,040 (2.4)
黒木町	18	0	18 (0.7)	590	0	590 (0.5)
広川町	32	0	32 (1.3)	1,380	0	1,380 (1.1)
矢部村	17	0	17 (0.7)	600	20	620 (0.5)
星野村	80	0	80 (3.3)	4,460	65	4,525 (3.6)
その他市町村	2	2	4 (0.2)	545	5	550 (0.4)
合 計	2,341	73	2,414 (100.0)	111,105	15,250	126,355 (100.0)

注1) その他市町村とは、福岡市、旧北野町(久留米市)、筑前町。以下同様。

2 市町村別、樹種別、栽培区分別生産本数

表2 - 1 - 1 高中木性針葉樹【露地栽培】

(単位:本)

市町村	年度	樹種														計
		イヌマキ	カツカキブキ	クロマツ	コニファー類	ゴヨウマツ	スギ・ヒノキ	チャボヒバ	トウヒ類	ヒマラヤスギ	メタセコイヤ	モミ類	ラカンマキ	ラクウショウ	その他	
久留米市	17	900	81,500	1,500	18,000	3,200		1,300			100		31,500		17,500	155,500
旧久留米市	18	900	56,500		18,000	1,300		1,300			100		31,500		17,500	127,100
久留米市	17	19,200	72,500	9,500	21,200	3,700	13,000	5,000	1,300	400	600	1,000	141,000		43,500	331,900
旧田主丸町	18	19,200	50,000	9,000	14,000	3,700	7,500	5,000	1,300	400	600	1,000	102,500		43,500	257,700
久留米市	17	800		5,580		380							800			7,560
旧三漕町	18	800		5,580		380							800			7,560
久留米市	17	20,900	154,000	16,580	39,200	7,280	13,000	6,300	1,300	400	700	1,000	173,300	0	61,000	494,960
計	18	20,900	106,500	14,580	32,000	5,380	7,500	6,300	1,300	400	700	1,000	134,800	0	61,000	392,360
八女市	17	2,800		1,000		650							1,150			5,600
	18	2,300		900		650							950			4,800
筑後市	17	1,000		300		300							2,500			4,100
	18	800		200		300							1,500			2,800
小郡市	17	2,800	31,000	5,300	58,350	1,400				500	300		29,000			128,650
	18	2,800	30,500	5,300	59,000	1,400				600	300		29,000		300	129,200
うきは市	17	200		900	1,130	100							3,250		9,700	15,280
旧吉井町	18	200	30	100	5,130	100							3,250		1,700	10,510
うきは市	17				1,550	150							1,000		1,100	3,800
旧浮羽町	18				1,520	150							1,100		1,100	3,870
うきは市	17	200	0	900	2,680	250	0	0	0	0	0	0	4,250	0	10,800	19,080
計	18	200	30	100	6,650	250	0	0	0	0	0	0	4,350	0	2,800	14,380
朝倉市	17	1,900	1,000	12,700	10,500	500	1,300		450	300	50	30	7,700	50		36,480
旧甘木市	18	1,700	1,200	10,400	8,000	300	4,600		200	400	50	20	7,200	30		34,100
朝倉市	17	2,700	700	13,350	400	300	2,500				350	20	12,700	130		33,150
旧朝倉町	18	1,300	300	14,800	400	200	22,500				350	20	9,500	120		49,490
朝倉市	17	4,600	1,700	26,050	10,900	800	3,800	0	450	300	400	50	20,400	180	0	69,630
計	18	3,000	1,500	25,200	8,400	500	27,100	0	200	400	400	40	16,700	150	0	83,590
大刀洗町	17	4,300	14,000	80	19,650	50	3,000	500		20	100		13,500			55,200
	18	4,300	14,000	80	19,800	50	3,000	500		20	100		17,500			59,350
黒木町	17	500											1,100			1,600
	18	500											1,000			1,500
広川町	17	1,000		600		1,100							2,400			5,100
	18	1,000		600		1,100							2,400			5,100
矢部村	17															0
	18															0
星野村	17								1,700							1,700
	18								1,700							1,700
その他市町村	17	100						50	120	50	30	50			140	540
	18	110	10		40			15	125			40		20	190	550
合計	17	38,200	200,700	50,810	130,780	11,830	19,800	6,850	3,570	1,270	1,530	1,100	247,600	180	71,940	786,160
	18	35,910	152,540	46,960	125,890	9,630	37,600	6,815	3,325	1,420	1,500	1,080	208,200	170	64,290	695,330

2 市町村別、樹種別、栽培区分別生産本数

表2-1-2 高中木性針葉樹

【コンテナ栽培】

(単位:本)

市町村	年度	樹種														計
		イヌマキ	カツカツキ	クロマツ	コニファー類	ゴヨウマツ	スギ・ヒノキ	チャボヒバ	トウヒ類	ヒマラヤスギ	メタセコイヤ	モミ類	ラカンマキ	ラクウショウ	その他	
久留米市	17				15,500			2,000					15,000			32,500
旧久留米市	18				25,500			2,000					1,000			28,500
久留米市	17	5,000	21,000	9,000	55,000			2,000	1,000				21,000		30,000	144,000
旧田主丸町	18	5,000	12,000	9,000	30,000			2,000	1,000				12,000		30,000	101,000
久留米市	17															0
旧三漕町	18															0
久留米市	17	5,000	21,000	9,000	70,500	0	0	4,000	1,000	0	0	0	36,000	0	30,000	176,500
計	18	5,000	12,000	9,000	55,500	0	0	4,000	1,000	0	0	0	13,000	0	30,000	129,500
八女市	17															0
	18															0
筑後市	17															0
	18															0
小郡市	17	1,000	5,000	4,500	127,000					1,000			11,000			149,500
	18	1,000	5,000	4,500	127,000					1,000			11,000			149,500
うきは市	17	3,000		20,000	5,500								6,500		8,000	43,000
旧吉井町	18	3,000		5,000	5,500								12,000		8,000	33,500
うきは市	17															0
旧浮羽町	18															0
うきは市	17	3,000	0	20,000	5,500	0	0	0	0	0	0	0	6,500	0	8,000	43,000
計	18	3,000	0	5,000	5,500	0	0	0	0	0	0	0	12,000	0	8,000	33,500
朝倉市	17			4,000	5,000											9,000
旧甘木市	18			3,000	4,000											7,000
朝倉市	17			58,600				16,000								74,600
旧朝倉町	18			60,500				16,000								76,500
朝倉市	17	0	0	62,600	5,000	0	0	16,000	0	0	0	0	0	0	0	83,600
計	18	0	0	63,500	4,000	0	0	16,000	0	0	0	0	0	0	0	83,500
大刀洗町	17				6,000											6,000
	18				6,000											6,000
黒木町	17															0
	18															0
広川町	17															0
	18															0
矢部村	17															0
	18															0
星野村	17												3,000			3,000
	18												1,000			1,000
その他市町村	17															0
	18														100	100
合計	17	9,000	26,000	96,100	214,000	0	16,000	4,000	1,000	1,000	0	0	56,500	0	38,000	461,600
	18	9,000	17,000	82,000	198,000	0	16,000	4,000	1,000	1,000	0	0	37,000	0	38,100	403,100

2 市町村別、樹種別、栽培区分別生産本数

表2 - 1 - 3 高中木性針葉樹

【露地栽培 + コンテナ栽培】

(単位:本)

市町村	年度	樹種														計
		イヌマキ	カイツカイブキ	クロマツ	コニファー類	ゴヨウマツ	スギ・ヒノキ	チャボヒバ	トウヒ類	ヒマラヤスギ	メタセコイヤ	モミ類	ラカンマキ	ラクウショウ	その他	
久留米市	17	900	81,500	1,500	33,500	3,200	0	3,300	0	0	100	0	46,500	0	17,500	188,000
旧久留米市	18	900	56,500	0	43,500	1,300	0	3,300	0	0	100	0	32,500	0	17,500	155,600
久留米市	17	24,200	93,500	18,500	76,200	3,700	13,000	7,000	2,300	400	600	1,000	162,000	0	73,500	475,900
旧田主丸町	18	24,200	62,000	18,000	44,000	3,700	7,500	7,000	2,300	400	600	1,000	114,500	0	73,500	358,700
久留米市	17	800	0	5,580	0	380	0	0	0	0	0	0	800	0	0	7,560
旧三漕町	18	800	0	5,580	0	380	0	0	0	0	0	0	800	0	0	7,560
久留米市	17	25,900	175,000	25,580	109,700	7,280	13,000	10,300	2,300	400	700	1,000	209,300	0	91,000	671,460
計	18	25,900	118,500	23,580	87,500	5,380	7,500	10,300	2,300	400	700	1,000	147,800	0	91,000	521,860
八女市	17	2,800	0	1,000	0	650	0	0	0	0	0	0	1,150	0	0	5,600
	18	2,300	0	900	0	650	0	0	0	0	0	0	950	0	0	4,800
筑後市	17	1,000	0	300	0	300	0	0	0	0	0	0	2,500	0	0	4,100
	18	800	0	200	0	300	0	0	0	0	0	0	1,500	0	0	2,800
小郡市	17	3,800	36,000	9,800	185,350	1,400	0	0	0	1,500	300	0	40,000	0	0	278,150
	18	3,800	35,500	9,800	186,000	1,400	0	0	0	1,600	300	0	40,000	0	300	278,700
うきは市	17	3,200	0	20,900	6,630	100	0	0	0	0	0	0	9,750	0	17,700	58,280
旧吉井町	18	3,200	30	5,100	10,630	100	0	0	0	0	0	0	15,250	0	9,700	44,010
うきは市	17	0	0	0	1,550	150	0	0	0	0	0	0	1,000	0	1,100	3,800
旧浮羽町	18	0	0	0	1,520	150	0	0	0	0	0	0	1,100	0	1,100	3,870
うきは市	17	3,200	0	20,900	8,180	250	0	0	0	0	0	0	10,750	0	18,800	62,080
計	18	3,200	30	5,100	12,150	250	0	0	0	0	0	0	16,350	0	10,800	47,880
朝倉市	17	1,900	1,000	16,700	15,500	500	1,300	0	450	300	50	30	7,700	50	0	45,480
旧甘木市	18	1,700	1,200	13,400	12,000	300	4,600	0	200	400	50	20	7,200	30	0	41,100
朝倉市	17	2,700	700	71,950	400	300	18,500	0	0	0	350	20	12,700	130	0	107,750
旧朝倉町	18	1,300	300	75,300	400	200	38,500	0	0	0	350	20	9,500	120	0	125,990
朝倉市	17	4,600	1,700	88,650	15,900	800	19,800	0	450	300	400	50	20,400	180	0	153,230
計	18	3,000	1,500	88,700	12,400	500	43,100	0	200	400	400	40	16,700	150	0	167,090
大刀洗町	17	4,300	14,000	80	25,650	50	3,000	500	0	20	100	0	13,500	0	0	61,200
	18	4,300	14,000	80	25,800	50	3,000	500	0	20	100	0	17,500	0	0	65,350
黒木町	17	500	0	0	0	0	0	0	0	0	0	0	1,100	0	0	1,600
	18	500	0	0	0	0	0	0	0	0	0	0	1,000	0	0	1,500
広川町	17	1,000	0	600	0	1,100	0	0	0	0	0	0	2,400	0	0	5,100
	18	1,000	0	600	0	1,100	0	0	0	0	0	0	2,400	0	0	5,100
矢部村	17	0	0	0	0	0	0	0	0	0	0	0	0	0	0	0
	18	0	0	0	0	0	0	0	0	0	0	0	0	0	0	0
星野村	17	0	0	0	0	0	0	0	1,700	0	0	0	3,000	0	0	4,700
	18	0	0	0	0	0	0	0	1,700	0	0	0	1,000	0	0	2,700
その他市町村	17	100	0	0	0	0	0	50	120	50	30	50	0	0	140	540
	18	110	10	0	40	0	0	15	125	0	0	40	0	20	290	650
合計	17	47,200	226,700	146,910	344,780	11,830	35,800	10,850	4,570	2,270	1,530	1,100	304,100	180	109,940	1,247,760
	18	44,910	169,540	128,960	323,890	9,630	53,600	10,815	4,325	2,420	1,500	1,080	245,200	170	102,390	1,098,430

2 市町村別、樹種別、栽培区分別生産本数

表2 - 2 - 1 高中木性常緑広葉樹 【露地栽培】

樹種

久留米市	17		5,000		1,000		7,600	100	3,500		48,200	500	2,500	2,100			
旧久留米市	18		5,000		1,000		7,600	100	3,500	3,000	48,200	500	2,500	2,100			
久留米市	17	1,500	27,500	15,000	3,000		113,700	800	22,000	8,150	33,000	127,000	9,000	4,000	14,500	5,000	2,600
旧田主丸町	18	1,700	17,500	9,500	3,000		92,200	800	17,500	7,150	33,000	117,000	8,500	4,500	13,500	4,500	2,600
久留米市	17								480			400					
旧三瀨町	18								480			400					
久留米市	17	1,500	32,500	15,000	4,000	0	121,300	900	25,980	8,150	33,000	175,600	9,500	6,500	16,600	5,000	2,600
計	18	1,700	22,500	9,500	4,000	0	99,800	900	21,480	7,150	36,000	165,600	9,000	7,000	15,600	4,500	2,600
	17		1,050				250	450	1,250			640			430		
	18		750				170	50	900			640					
	17		700				350		1,500			1,800					
	18		200				350		800			1,000					
	17		20,500	14,200	7,400		30,300	3,500	12,500	700	200	72,000	4,750	8,000	13,800	5,000	3,500
	18		20,000	17,200	7,900		30,300	3,500	11,000	700	200	72,000	4,750	8,000	13,800	5,000	3,500
うきは市	17		1,700	150	270	1,600	1,100	600	300	300	550	2,500	2,100	100	1,200	600	
旧吉井町	18		1,700	150	270		400	600	300	300	550	2,500	2,000	100	200	600	
うきは市	17				200		600		500			2,500	500		1,700		
旧浮羽町	18				200	200	600		200			2,500	500		1,700		
うきは市	17	0	1,700	150	470	1,600	1,700	600	800	300	550	5,000	2,600	100	2,900	600	0
計	18	0	1,700	150	470	500	1,000	600	500	300	550	5,000	2,500	100	1,900	600	0

2. 市町村別、樹種別、栽培区分別生産本数

表2-2-1 高中木性常緑広葉樹 【露地栽培】

(単位:本)

市町村	年度	樹種														計
		タブノキ	他ツバキ類	トウネズミモチ	トキワマンサク	ネズミモチ	ヒイラギモクセイ	ホルトノキ	マテバシイ	モチノキ	モッコク	ヤブツバキ	ヤマモモ	レッドロビン (セイヨウハコギリモチ)	その他	
久留米市	17		19,000		5,500		12,800				2,000	2,650	350	11,000		123,800
旧久留米市	18		19,000		5,100		12,600				2,000	2,650	350	11,000		126,200
久留米市	17	2,000	8,300	8,000	21,200	18,000	61,000	1,500	3,000		10,000	23,700	11,500	103,000	6,000	663,950
旧田主丸町	18	2,000	8,300	8,000	21,700	13,000	64,500	1,500	2,800		9,000	21,700	11,500	104,000	6,000	606,950
久留米市	17															880
旧三漕町	18															880
久留米市	17	2,000	27,300	8,000	26,700	18,000	73,800	1,500	3,000	0	12,000	26,350	11,850	114,000	6,000	788,630
計	18	2,000	27,300	8,000	26,800	13,000	77,100	1,500	2,800	0	11,000	24,350	11,850	115,000	6,000	734,030
八女市	17						150				250	100	100			4,670
	18						150				250	50	100			3,060
筑後市	17						350				600				6,000	11,300
	18						200				300				6,000	8,850
小都市	17	1,300	14,000	14,000	14,700	5,000	29,300		7,500	600	14,000	14,500	4,300	41,500		357,050
	18	1,300	14,000	14,000	14,700	5,000	28,800		7,500	1,600	14,000	14,500	2,700	34,500	8,000	358,450
うきは市	17	150	3,000	500	1,050	1,000	2,500		150	200	2,600	300	50	20,000	11,000	55,570
旧吉井町	18	150	3,000		1,050	200	2,500			200	2,600	300	50	20,000	11,400	51,120
うきは市	17		200						600		300	2,500	250	1,000	1,650	12,500
旧浮羽町	18		200		500						300	2,500		1,000	1,650	12,350
うきは市	17	150	3,200	500	1,050	1,000	2,500	0	750	200	2,900	2,800	300	21,000	12,650	68,070
計	18	150	3,200	0	1,550	200	2,500	0	0	200	2,900	2,800	50	21,000	13,050	63,470
朝倉市	17	1,500	800	2,500		2,000	8,100	200	1,700	500	3,500	2,450	2,500	2,000	3,000	109,850
旧甘木市	18	1,200	800	2,000		2,000	7,400	200	1,300	400	2,300	2,350	2,300	3,000	4,000	81,700
朝倉市	17	500	500	3,000	2,000	3,000	45,330	200	600	200	600	500	1,200	12,800	5,000	187,160
旧朝倉町	18	500	500	2,500	3,000	2,000	44,350	200	600	300	500	500	1,300	10,500	6,000	146,150
朝倉市	17	2,000	1,300	5,500	2,000	5,000	53,430	400	2,300	700	4,100	2,950	3,700	14,800	8,000	297,010
計	18	1,700	1,300	4,500	3,000	4,000	51,750	400	1,900	700	2,800	2,850	3,600	13,500	10,000	227,850
大刀洗町	17		1,900		2,000	2,500	23,900		50		1,450	6,150	200	19,000		140,750
	18		1,900		2,000	2,500	23,700		50		1,450	6,150	100	9,000	6,000	126,750
黒木町	17										1,500	7,800	50			10,200
	18										1,200	5,300	50			7,350
広川町	17		400				400				500	400		700		8,150
	18		400				400				250	250		500		4,300
矢部村	17											400				500
	18											500				600
星野村	17														14,300	14,300
	18														15,800	15,800
その他市町村	17	110	90				20	250	300		100	300	300	100	150	2,970
	18	200	70				200	25	350	15	50	150	250		980	3,980
合計	17	5,560	48,190	28,000	46,450	31,500	183,850	2,150	13,900	1,500	37,400	61,750	20,800	211,100	47,100	1,703,600
	18	5,350	48,170	26,500	48,050	24,900	184,625	2,250	12,550	2,515	34,200	56,900	18,700	193,500	65,830	1,554,490

2 市町村別、樹種別、栽培区分別生産本数

表2-2-2 高中木性常緑広葉樹 【コンテナ栽培】

市町村	年度	樹種															
		アカシア類	アラカシ	ウバメガシ	カクレミノ	カナメモチ	キンモクセイ	クスノキ	クロガネモチ	ゲッケイジュ	サカキ	サザンカ類	サンゴジュ	シマトネリコ	シラカシ	スダジイ	タイサンボク
久留米市	17		12,200	1,000		25,000	6,000		2,000					11,000	13,100		
旧久留米市	18		12,200	1,000		25,000	6,000		100					11,000	13,100		
久留米市	17	11,000	50,500	40,000	5,000	16,000	65,000	25,000	10,000	18,500	25,000	147,000	5,500	35,000	48,500	9,500	
旧田主丸町	18	8,000	35,500	40,000	5,000	16,000	65,000	15,000	10,000	13,500	25,000	127,000	5,500	35,000	48,500	9,500	
久留米市	17																
旧三漕町	18																
久留米市	17	11,000	62,700	41,000	5,000	41,000	71,000	25,000	12,000	18,500	25,000	197,000	5,500	46,000	61,600	9,500	0
計	18	8,000	47,700	41,000	5,000	41,000	71,000	15,000	10,100	13,500	25,000	177,000	5,500	46,000	61,600	9,500	0
八女市	17																
	18																
筑後市	17																
	18																
小郡市	17		22,000	13,000	6,200		3,000	12,000	2,300			15,500	5,500	8,000	20,000	2,500	600
	18		22,000	13,000	6,200		3,000	12,000	2,300			15,500	5,500	8,000	20,000	2,500	600
うきは市	17		11,500	15,800	1,700	32,500	11,500	11,000	3,600	3,500	1,600	4,200	5,000		10,500	5,500	
旧吉井町	18		11,500	15,800	1,700	10,500	11,500	5,500	3,600	3,500	2,000	4,200	5,000	1,300	11,500	5,500	
うきは市	17																
旧浮羽町	18																
うきは市	17	0	11,500	15,800	1,700	32,500	11,500	11,000	3,600	3,500	1,600	4,200	5,000	0	10,500	5,500	0
計	18	0	11,500	15,800	1,700	10,500	11,500	5,500	3,600	3,500	2,000	4,200	5,000	1,300	11,500	5,500	0
朝倉市	17	300	2,000	1,100	300										5,000		
旧甘木市	18	200	2,500	3,000	300			3,000							5,000		
朝倉市	17		5,500	2,800				1,200	450			2,100		1,000	6,000	8,000	
旧朝倉町	18		5,000	3,200				3,500	1,200			5,000		500	5,500	6,000	
朝倉市	17	300	7,500	1,900	300	0	0	1,200	450	0	0	2,100	0	1,000	11,000	8,000	0
計	18	200	7,500	2,200	300	0	0	6,500	1,200	0	0	5,000	0	500	10,500	6,000	0
大刀洗町	17																
	18																
黒木町	17																
	18																
広川町	17																
	18																
矢部村	17																
	18																
星野村	17																
	18																
その他市町村	17				150										300		
	18				100									400	300		
合計	17	11,300	103,700	77,700	13,350	73,500	85,500	49,200	18,350	22,000	26,600	218,800	16,000	55,000	103,400	25,500	600
	18	8,200	88,700	76,000	13,300	51,500	85,500	39,000	17,200	17,000	27,000	201,700	16,000	56,200	103,900	23,500	600

2 市町村別、樹種別、栽培区分別生産本数

表2-2-2 高中木性常緑広葉樹 【コンテナ栽培】

(単位:本)

市町村	年度	樹種														計
		タブノキ	他ツバキ類	トウネズミモチ	トキワマンサク	ネズミモチ	ヒイラギモクセイ	ホルトノキ	マテバシイ	モチノキ	モッコク	ヤブツバキ	ヤマモモ	レッドロビン (セイヨウハコギリモチ)	その他	
久留米市	17		30,000		28,000		3,000					5,000		137,000		323,300
旧久留米市	18		30,000		28,000		2,500					5,000		137,000		320,900
久留米市	17	4,200	5,000	14,000	70,000	18,000	8,000	2,000	8,000		8,500	43,000	84,000	225,000	95,000	1,096,200
旧田主丸町	18	4,200	5,000	14,000	50,000	14,500	8,000	2,000	8,000		8,500	43,000	63,000	225,000	95,000	998,700
久留米市	17															0
旧三漕町	18															0
久留米市	17	4,200	35,000	14,000	98,000	18,000	11,000	2,000	8,000	0	8,500	48,000	84,000	362,000	95,000	1,419,500
計	18	4,200	35,000	14,000	78,000	14,500	10,500	2,000	8,000	0	8,500	48,000	63,000	362,000	95,000	1,319,600
八女市	17															0
	18															0
筑後市	17															0
	18															0
小都市	17	1,200	2,000	5,000	3,500	5,000	4,500		10,500		1,000	14,000	5,000	75,000		237,300
	18	1,200	2,000	5,000	3,500	5,000	4,500		10,500		1,000	14,000	4,500	40,000		201,800
うきは市	17	2,500	5,000	4,000	4,000	3,000	3,800		2,500	1,500	2,500	4,500		29,000	14,500	194,700
旧吉井町	18	2,500	5,000	4,000	5,500	4,500	4,000		2,500	1,700	2,500	5,000		29,000	23,500	182,800
うきは市	17															0
旧浮羽町	18															0
うきは市	17	2,500	5,000	4,000	4,000	3,000	3,800	0	2,500	1,500	2,500	4,500	0	29,000	14,500	194,700
計	18	2,500	5,000	4,000	5,500	4,500	4,000	0	2,500	1,700	2,500	5,000	0	29,000	23,500	182,800
朝倉市	17				4,000									6,000	1,000	19,700
旧甘木市	18				6,000									6,000	1,500	27,500
朝倉市	17			3,500	5,000	4,000		500			1,000	20,700	11,000			72,750
旧朝倉町	18			4,000	5,000	4,000		500			1,000	20,500	10,500			75,400
朝倉市	17	0	0	3,500	9,000	4,000	0	0	500	0	0	1,000	20,700	17,000	1,000	92,450
計	18	0	0	4,000	11,000	4,000	0	0	500	0	0	1,000	20,500	16,500	1,500	102,900
大刀洗町	17													4,000		4,000
	18													4,000		4,000
黒木町	17															0
	18															0
広川町	17															0
	18															0
矢部村	17															0
	18															0
星野村	17														2,000	2,000
	18														2,000	2,000
その他市町村	17	400						300	100				150	200	150	1,750
	18	400						120				300	100	400	250	2,370
合計	17	8,300	42,000	26,500	114,500	30,000	19,300	2,300	21,600	1,500	12,000	67,500	109,850	487,200	112,650	1,951,700
	18	8,300	42,000	27,000	98,000	28,000	19,000	2,120	21,500	1,700	12,000	68,300	88,100	451,900	122,250	1,815,470

2 市町村別、樹種別、栽培区分別生産本数

表2-2-3 高中木性常緑広葉樹 【露地栽培+コンテナ栽培】

市町村	年度	樹種															
		アカシア類	アラカシ	ウバメガシ	カクレミノ	カナメモチ	キンモクセイ	クスノキ	クロガネモチ	ゲッケイジュ	サカキ	サザンカ類	サンゴジュ	シマトネリコ	シラカシ	スダジイ	タイサンボク
久留米市	17	0	17,200	1,000	1,000	25,000	13,600	100	5,500	0	0	98,200	500	13,500	15,200	0	0
旧久留米市	18	0	17,200	1,000	1,000	25,000	13,600	100	3,600	0	3,000	98,200	500	13,500	15,200	0	0
久留米市	17	12,500	78,000	55,000	8,000	16,000	178,700	25,800	32,000	26,650	58,000	274,000	14,500	39,000	63,000	14,500	2,600
旧田主丸町	18	9,700	53,000	49,500	8,000	16,000	157,200	15,800	27,500	20,650	58,000	244,000	14,000	39,500	62,000	14,000	2,600
久留米市	17	0	0	0	0	0	0	0	480	0	0	400	0	0	0	0	0
旧三瀬町	18	0	0	0	0	0	0	0	480	0	0	400	0	0	0	0	0
久留米市	17	12,500	95,200	56,000	9,000	41,000	192,300	25,900	37,980	26,650	58,000	372,600	15,000	52,500	78,200	14,500	2,600
計	18	9,700	70,200	50,500	9,000	41,000	170,800	15,900	31,580	20,650	61,000	342,600	14,500	53,000	77,200	14,000	2,600
八女市	17	0	1,050	0	0	0	250	450	1,250	0	0	640	0	0	430	0	0
	18	0	750	0	0	0	170	50	900	0	0	640	0	0	0	0	0
筑後市	17	0	700	0	0	0	350	0	1,500	0	0	1,800	0	0	0	0	0
	18	0	200	0	0	0	350	0	800	0	0	1,000	0	0	0	0	0
小郡市	17	0	42,500	27,200	13,600	0	33,300	15,500	14,800	700	200	87,500	10,250	16,000	33,800	7,500	4,100
	18	0	42,000	30,200	14,100	0	33,300	15,500	13,300	700	200	87,500	10,250	16,000	33,800	7,500	4,100
うきは市	17	0	13,200	15,950	1,970	34,100	12,600	11,600	3,900	3,800	2,150	6,700	7,100	100	11,700	6,100	0
旧吉井町	18	0	13,200	15,950	1,970	10,500	11,900	6,100	3,900	3,800	2,550	6,700	7,000	1,400	11,700	6,100	0
うきは市	17	0	0	0	200	0	600	0	500	0	0	2,500	500	0	1,700	0	0
旧浮羽町	18	0	0	0	200	500	600	0	200	0	0	2,500	500	0	1,700	0	0
うきは市	17	0	13,200	15,950	2,170	34,100	13,200	11,600	4,400	3,800	2,150	9,200	7,600	100	13,400	6,100	0
計	18	0	13,200	15,950	2,170	11,000	12,500	6,100	4,100	3,800	2,550	9,200	7,500	1,400	13,400	6,100	0
朝倉市	17	300	6,000	2,000	2,500	0	3,400	1,500	7,000	300	300	47,500	1,500	2,300	10,500	2,200	500
旧甘木市	18	200	6,000	4,400	2,500	0	4,250	4,100	5,800	300	300	23,700	700	2,300	9,500	1,800	600
朝倉市	17	0	10,000	4,030	300	0	10,300	1,600	6,650	0	0	77,900	800	4,250	13,800	8,850	300
旧朝倉町	18	0	7,800	5,050	400	0	9,200	3,800	7,200	0	0	45,400	300	3,150	13,500	6,800	700
朝倉市	17	300	16,000	6,030	2,800	0	13,700	3,100	13,650	300	300	125,400	2,300	6,550	24,300	11,050	800
計	18	200	13,800	9,450	2,900	0	13,450	7,900	13,000	300	300	69,100	1,000	5,450	23,000	8,600	1,300
大刀洗町	17	0	9,500	0	0	0	14,200	700	9,000	0	0	42,400	0	3,500	3,300	0	1,000
	18	0	9,500	0	500	0	10,000	700	3,000	0	0	42,400	0	3,500	3,300	0	1,000
黒木町	17	0	0	0	0	0	0	50	0	0	0	800	0	0	0	0	0
	18	0	0	0	0	0	0	0	0	0	0	800	0	0	0	0	0
広川町	17	0	1,100	450	0	0	400	0	1,500	0	0	2,300	0	0	0	0	0
	18	0	0	200	0	0	400	0	750	0	0	1,150	0	0	0	0	0
矢部村	17	0	0	0	100	0	0	0	0	0	0	0	0	0	0	0	0
	18	0	0	0	100	0	0	0	0	0	0	0	0	0	0	0	0
星野村	17	0	0	0	0	0	0	0	0	0	0	0	0	0	0	0	0
	18	0	0	0	0	0	0	0	0	0	0	0	0	0	0	0	0
その他市町村	17	0	50	0	300	0	200	150	250	0	0	0	0	100	550	100	0
	18	0	115	0	320	0	230	105	120	0	0	15	0	450	755	80	0
合計	17	12,800	179,300	105,630	27,970	75,100	267,900	57,450	84,330	31,450	60,650	642,640	35,150	78,750	153,980	39,250	8,500
	18	9,900	149,765	106,300	29,090	52,000	241,200	46,255	67,550	25,450	64,050	554,405	33,250	79,800	151,455	36,280	9,000

2 市町村別、樹種別、栽培区分別生産本数

表2-2-3 高中木性常緑広葉樹 【露地栽培+コンテナ栽培】

(単位:本)

市町村	年度	樹種														計
		タブノキ	他ツバキ類	トウネズミモチ	トキワマンサク	ネズミモチ	ヒラギモクセイ	ホルトノキ	マテバシイ	モチノキ	モッコク	ヤブツバキ	ヤマモモ	レッドロビン <small>(セイヨウハコブナモミ)</small>	その他	
久留米市	17	0	49,000	0	33,500	0	15,800	0	0	0	2,000	7,650	350	148,000	0	447,100
旧久留米市	18	0	49,000	0	33,100	0	15,100	0	0	0	2,000	7,650	350	148,000	0	447,100
久留米市	17	6,200	13,300	22,000	91,200	36,000	69,000	3,500	11,000	0	18,500	66,700	95,500	328,000	101,000	1,760,150
旧田主丸町	18	6,200	13,300	22,000	71,700	27,500	72,500	3,500	10,800	0	17,500	64,700	74,500	329,000	101,000	1,605,650
久留米市	17	0	0	0	0	0	0	0	0	0	0	0	0	0	0	880
旧三瀬町	18	0	0	0	0	0	0	0	0	0	0	0	0	0	0	880
久留米市	17	6,200	62,300	22,000	124,700	36,000	84,800	3,500	11,000	0	20,500	74,350	95,850	476,000	101,000	2,208,130
計	18	6,200	62,300	22,000	104,800	27,500	87,600	3,500	10,800	0	19,500	72,350	74,850	477,000	101,000	2,053,630
八女市	17	0	0	0	0	0	150	0	0	0	250	100	100	0	0	4,670
	18	0	0	0	0	0	150	0	0	0	250	50	100	0	0	3,060
筑後市	17	0	0	0	0	0	350	0	0	0	600	0	0	0	6,000	11,300
	18	0	0	0	0	0	200	0	0	0	300	0	0	0	6,000	8,850
小都市	17	2,500	16,000	19,000	18,200	10,000	33,800	0	18,000	600	15,000	28,500	9,300	116,500	0	594,350
	18	2,500	16,000	19,000	18,200	10,000	33,300	0	18,000	1,600	15,000	28,500	7,200	74,500	8,000	560,250
うきは市	17	2,650	8,000	4,500	5,050	4,000	6,300	0	2,650	1,700	5,100	4,800	50	49,000	25,500	250,270
旧吉井町	18	2,650	8,000	4,000	6,550	4,700	6,500	0	2,500	1,900	5,100	5,300	50	49,000	34,900	233,920
うきは市	17	0	200	0	0	0	0	0	600	0	300	2,500	250	1,000	1,650	12,500
旧浮羽町	18	0	200	0	500	0	0	0	0	0	300	2,500	0	1,000	1,650	12,350
うきは市	17	2,650	8,200	4,500	5,050	4,000	6,300	0	3,250	1,700	5,400	7,300	300	50,000	27,150	262,770
計	18	2,650	8,200	4,000	7,050	4,700	6,500	0	2,500	1,900	5,400	7,800	50	50,000	36,550	246,270
朝倉市	17	1,500	800	2,500	4,000	2,000	8,100	200	1,700	500	3,500	2,450	2,500	8,000	4,000	129,550
旧甘木市	18	1,200	800	2,000	6,000	2,000	7,400	200	1,300	400	2,300	2,350	2,300	9,000	5,500	109,200
朝倉市	17	500	500	6,500	7,000	7,000	45,330	200	1,100	200	600	1,500	21,900	23,800	5,000	259,910
旧朝倉町	18	500	500	6,500	8,000	6,000	44,350	200	1,100	300	500	1,500	21,800	21,000	6,000	221,550
朝倉市	17	2,000	1,300	9,000	11,000	9,000	53,430	400	2,800	700	4,100	3,950	24,400	31,800	9,000	389,460
計	18	1,700	1,300	8,500	14,000	8,000	51,750	400	2,400	700	2,800	3,850	24,100	30,000	11,500	330,750
大刀洗町	17	0	1,900	0	2,000	2,500	23,900	0	50	0	1,450	6,150	200	23,000	0	144,750
	18	0	1,900	0	2,000	2,500	23,700	0	50	0	1,450	6,150	100	13,000	6,000	130,750
黒木町	17	0	0	0	0	0	0	0	0	0	1,500	7,800	50	0	0	10,200
	18	0	0	0	0	0	0	0	0	0	1,200	5,300	50	0	0	7,350
広川町	17	0	400	0	0	0	400	0	0	0	500	400	0	700	0	8,150
	18	0	400	0	0	0	400	0	0	0	250	250	0	500	0	4,300
矢部村	17	0	0	0	0	0	0	0	0	0	0	400	0	0	0	500
	18	0	0	0	0	0	0	0	0	0	0	500	0	0	0	600
星野村	17	0	0	0	0	0	0	0	0	0	0	0	0	0	16,300	16,300
	18	0	0	0	0	0	0	0	0	0	0	0	0	0	17,800	17,800
その他市町村	17	510	90	0	0	0	20	550	400	0	100	300	450	300	300	4,720
	18	600	70	0	0	200	25	470	300	15	50	450	350	400	1,230	6,350
合計	17	13,860	90,190	54,500	160,950	61,500	203,150	4,450	35,500	3,000	49,400	129,250	130,650	698,300	159,750	3,655,300
	18	13,650	90,170	53,500	146,050	52,900	203,625	4,370	34,050	4,215	46,200	125,200	106,800	645,400	188,080	3,369,960

2 市町村別、樹種別、栽培区分別生産本数

表2-3-1 高中木性落葉広葉樹 【露地栽培】

市町村	年度	樹種														
		イチヨウ	イロハモミジ	ウメ	カイノキ	他カエデ類	カツラ	カリン	ケヤキ	コナラ	コブシ	他サクラ類	サルスベリ	ソメイヨシノ	トウカエデ	ナツツバキ
久留米市	17		4,900	9,300		6,000		1,300		1,800			700		3,500	
旧久留米市	18	100	4,900	9,300		6,000		800		1,800			700		5,500	
久留米市	17	25,000	28,000	193,000		46,000		8,500	32,500	1,500	12,000	87,000	3,500	120,000	6,200	8,500
旧田主丸町	18	24,500	28,000	193,000		46,000		8,500	19,500	1,500	12,000	87,000	3,000	104,000	6,200	7,800
久留米市	17			450												
旧三漕町	18			450												
久留米市	17	25,000	32,900	202,750	0	52,000	0	8,500	33,800	1,500	13,800	87,000	3,500	120,700	6,200	12,000
計	18	24,600	32,900	202,750	0	52,000	0	8,700	20,300	1,500	13,800	87,000	3,000	104,700	6,200	13,300
八女市	17	50		100					150							
	18			100												
筑後市	17		5,000	750		400			100							
	18		2,300	350		400										
小郡市	17	2,000	15,000	4,800	1,700	7,500			7,500	400	4,500	500	1,800	4,000	700	1,300
	18	2,000	15,000	4,800	1,700	7,500	300		7,500	800	4,500	1,000	2,300	4,000	1,000	1,300
うきは市	17		900	250	120	100			150	50			100			350
旧吉井町	18	200	900	250	120	100			150	50			100			350
うきは市	17	300	500	300					200		300			150		100
旧浮羽町	18	300	500	300					200		300			150		100
うきは市	17	300	1,400	550	120	100	0	150	250	0	350	0	100	150	0	450
計	18	500	1,400	550	120	100	0	150	250	0	350	0	100	150	0	450
朝倉市	17	1,100	5,000	3,500	500	2,200	350		5,500	500	4,000	1,000	1,500	1,000	1,500	300
旧甘木市	18	900	5,500	3,000	300	2,200	300		4,500	300	5,000	1,000	1,500	1,000	1,000	300
朝倉市	17	400	14,500	300	200	3,000			12,000	4,100	3,000	6,500	1,300	22,000		200
旧朝倉町	18	400	21,000	300	200	3,000			16,500	6,500	2,500	6,500	5,300	20,500		300
朝倉市	17	1,500	19,500	3,800	700	5,200	350	0	17,500	4,600	7,000	7,500	2,800	23,000	1,500	500
計	18	1,300	26,500	3,300	500	5,200	300	0	21,000	6,800	7,500	7,500	6,800	21,500	1,000	600
大刀洗町	17	1,800	6,600	1,000		2,100	200		4,000		3,000		300		1,100	400
	18	1,800	6,600	1,500		2,100	200		4,000		3,000		300		1,100	400
黒木町	17		1,090						200					100		50
	18		90						200					100		50
広川町	17		3,800	1,600		1,400			500							
	18		2,800	1,100		900			400							
矢部村	17		13,000						700	4,000						5,000
	18		13,000							4,500						6,150
星野村	17															
	18															
その他市町村	17	50	220	380		230			200		50		100			110
	18	50	215		10	170			170	50	55	20	125	15	10	75
合計	17	30,700	98,510	215,730	2,520	68,930	550	8,650	64,900	10,500	28,700	95,000	8,600	147,950	9,500	19,810
	18	30,250	100,805	214,450	2,330	68,370	800	8,850	53,820	13,650	29,205	95,520	12,625	130,465	9,310	22,325

2 市町村別、樹種別、栽培区分別生産本数

表2-3-1 高中木性落葉広葉樹 【露地栽培】

(単位:本)

市町村	年度	樹種								計
		ナンキンハゼ	ハナズオウ	ハナミズキ	ムクゲ	モクレン類	ヤマザクラ	ヤマボウシ	その他	
久留米市	17			10,500		6,000		5,800	5,700	55,500
旧久留米市	18			10,500	300	6,000		5,800	5,700	57,600
久留米市	17	2,800	2,000	128,000	31,000	5,000	65,000	42,000	165,000	1,012,500
旧田主丸町	18	2,800	2,000	101,000	31,000	6,000	65,000	42,000	165,000	955,800
久留米市	17									450
旧三潁町	18									450
久留米市	17	2,800	2,000	138,500	31,000	11,000	65,000	47,800	170,700	1,068,450
計	18	2,800	2,000	111,500	31,300	12,000	65,000	47,800	170,700	1,013,850
八女市	17									300
	18									100
筑後市	17			400				200		6,850
	18			400				200		3,650
小都市	17	7,500	500	10,000	5,500	7,000		8,000	3,500	93,700
	18	7,500	500	10,000	5,500	7,000		8,000	3,500	95,700
うきは市	17	80	500	200				250	21,000	24,100
旧吉井町	18	80	500	200				250	21,000	24,300
うきは市	17			800	200		50	400	1,300	4,600
旧浮羽町	18			800	200		50	400	1,300	4,600
うきは市	17	80	500	1,000	200	0	50	650	22,300	28,700
計	18	80	500	1,000	200	0	50	650	22,300	28,900
朝倉市	17	1,500	1,400	4,000	3,000	700	800	2,800	10,500	52,650
旧甘木市	18	1,300	1,500	4,100	3,000	1,300	1,000	3,000	10,000	52,000
朝倉市	17	500	500	18,000	1,000	1,700	13,800	6,300	16,500	125,800
旧朝倉町	18	500	1,000	18,000	500	1,700	14,000	7,300	16,000	142,000
朝倉市	17	2,000	1,900	22,000	4,000	2,400	14,600	9,100	27,000	178,450
計	18	1,800	2,500	22,100	3,500	3,000	15,000	10,300	26,000	194,000
大刀洗町	17	600		7,000		2,000	100	650	1,600	32,450
	18	600		7,000		2,000		650	1,600	32,850
黒木町	17							50		1,490
	18							50		490
広川町	17			350					1,500	9,150
	18			350					1,500	7,050
矢部村	17			4,000				1,800	5,000	33,500
	18			1,500				2,800	5,000	32,950
星野村	17								6,950	6,950
	18								6,950	6,950
その他市町村	17	50		320				280	550	2,540
	18			465			10	360	500	2,300
合計	17	13,030	4,900	183,570	40,700	22,400	79,750	68,530	239,100	1,462,530
	18	12,780	5,500	154,315	40,500	24,000	80,060	70,810	238,050	1,418,790

2 市町村別、樹種別、栽培区分別生産本数

表2-3-2 高中木性落葉広葉樹 【コンテナ栽培】

市町村	年度	樹種														
		イチヨウ	イロハモミジ	ウメ	カイノキ	他カエデ類	カツラ	カリン	ケヤキ	コナラ	コブシ	他サクラ類	サルスベリ	ソメイヨシノ	トウカエデ	ナツツバキ
久留米市	17															
旧久留米市	18															
久留米市	17		42,000	10,500		160,000		1,500	10,000	4,000	4,000	12,000	4,500	1,000		2,000
旧田主丸町	18		42,000	10,500		110,000		1,500	10,000	4,000	4,000	12,000	4,500	1,000		2,000
久留米市	17															
旧三漕町	18															
久留米市	17	0	42,000	10,500	0	160,000	0	1,500	10,000	4,000	4,000	12,000	4,500	1,000	0	2,000
計	18	0	42,000	10,500	0	110,000	0	1,500	10,000	4,000	4,000	12,000	4,500	1,000	0	2,000
八女市	17															
	18															
筑後市	17															
	18															
小郡市	17	1,000	14,000		1,700		500		3,000	2,500	3,100	2,000	1,200		2,700	
	18	1,000	14,000		1,700		500		3,000	2,500	3,100	2,000	1,200		2,700	
うきは市	17		5,600		1,500			500	3,000		1,500		500			1,000
旧吉井町	18		5,600		1,500			500		1,500	1,500		500			1,000
うきは市	17															
旧浮羽町	18															
うきは市	17	0	5,600	0	1,500	0	0	500	3,000	0	1,500	0	500	0	0	1,000
計	18	0	5,600	0	1,500	0	0	500	0	1,500	1,500	0	500	0	0	1,000
朝倉市	17															
旧甘木市	18															
朝倉市	17		6,800						7,500	15,200	3,800			1,000		
旧朝倉町	18		7,000						6,000	14,000	3,500			1,000		
朝倉市	17	0	6,800	0	0	0	0	0	7,500	15,200	3,800	0	0	1,000	0	0
計	18	0	7,000	0	0	0	0	0	6,000	14,000	3,500	0	0	1,000	0	0
大刀洗町	17															
	18															
黒木町	17															
	18															
広川町	17															
	18															
矢部村	17															
	18															
星野村	17															
	18															
その他市町村	17															
	18															
合計	17	1,000	68,400	10,500	3,200	160,000	500	2,000	23,500	21,700	12,400	14,000	6,200	2,000	2,700	3,000
	18	1,000	68,600	10,500	3,200	110,000	500	2,000	19,000	22,000	12,100	14,000	6,200	2,000	2,700	3,000

2 市町村別、樹種別、栽培区分別生産本数

表2-3-2 高中木性落葉広葉樹 【コンテナ栽培】

(単位:本)

市町村	年度	樹種								計
		ナンキンハゼ	ハナズオウ	ハナミズキ	ムクゲ	モクレン類	ヤマザクラ	ヤマボウシ	その他	
久留米市	17				1,800					1,800
旧久留米市	18				1,800					1,800
久留米市	17		2,000	62,000	6,000	2,000		5,000	50,000	378,500
旧田主丸町	18		2,000	57,000	6,000	2,000		5,000	50,000	323,500
久留米市	17									0
旧三漕町	18									0
久留米市	17	0	2,000	62,000	7,800	2,000	0	5,000	50,000	380,300
計	18	0	2,000	57,000	7,800	2,000	0	5,000	50,000	325,300
八女市	17									0
	18									0
筑後市	17									0
	18									0
小都市	17	1,000		2,400	1,100	1,500	2,000	3,000	600	43,300
	18	1,000		2,400	1,100	1,500	2,000	3,000	600	43,300
うきは市	17		200	1,000					7,000	21,800
旧吉井町	18		200	1,000	200				7,000	20,500
うきは市	17									0
旧浮羽町	18									0
うきは市	17	0	200	1,000	0	0	0	0	7,000	21,800
計	18	0	200	1,000	200	0	0	0	7,000	20,500
朝倉市	17			2,600						2,600
旧甘木市	18			2,500						2,500
朝倉市	17			8,600	2,200		8,400	2,100	12,500	68,100
旧朝倉町	18			7,500	1,800		7,000	2,500	11,000	61,300
朝倉市	17	0	0	11,200	2,200	0	8,400	2,100	12,500	70,700
計	18	0	0	10,000	1,800	0	7,000	2,500	11,000	63,800
大刀洗町	17									0
	18									0
黒木町	17									0
	18									0
広川町	17									0
	18									0
矢部村	17									0
	18									0
星野村	17								22,000	22,000
	18								22,000	22,000
その他市町村	17							100	50	150
	18									0
合計	17	1,000	2,200	76,600	11,100	3,500	10,400	10,200	92,150	538,250
	18	1,000	2,200	70,400	10,900	3,500	9,000	10,500	90,600	474,900

2 市町村別、樹種別、栽培区分別生産本数

表2-3-3 高中木性落葉広葉樹 【露地栽培 + コンテナ栽培】

市町村	年度	樹種														
		イチヨウ	イロハモミジ	ウメ	カイノキ	他カエデ類	カツラ	カリン	ケヤキ	コナラ	コブシ	他サクラ類	サルスベリ	ソメイヨシノ	トウカエデ	ナツツバキ
久留米市	17	0	4,900	9,300	0	6,000	0	0	1,300	0	1,800	0	0	700	0	3,500
旧久留米市	18	100	4,900	9,300	0	6,000	0	200	800	0	1,800	0	0	700	0	5,500
久留米市	17	25,000	70,000	203,500	0	206,000	0	10,000	42,500	5,500	16,000	99,000	8,000	121,000	6,200	10,500
旧田主丸町	18	24,500	70,000	203,500	0	156,000	0	10,000	29,500	5,500	16,000	99,000	7,500	105,000	6,200	9,800
久留米市	17	0	0	450	0	0	0	0	0	0	0	0	0	0	0	0
旧三漕町	18	0	0	450	0	0	0	0	0	0	0	0	0	0	0	0
久留米市	17	25,000	74,900	213,250	0	212,000	0	10,000	43,800	5,500	17,800	99,000	8,000	121,700	6,200	14,000
計	18	24,600	74,900	213,250	0	162,000	0	10,200	30,300	5,500	17,800	99,000	7,500	105,700	6,200	15,300
八女市	17	50	0	100	0	0	0	0	150	0	0	0	0	0	0	0
	18	0	0	100	0	0	0	0	0	0	0	0	0	0	0	0
筑後市	17	0	5,000	750	0	400	0	0	100	0	0	0	0	0	0	0
	18	0	2,300	350	0	400	0	0	0	0	0	0	0	0	0	0
小郡市	17	3,000	29,000	4,800	3,400	7,500	500	0	10,500	2,900	7,600	2,500	3,000	4,000	3,400	1,300
	18	3,000	29,000	4,800	3,400	7,500	800	0	10,500	3,300	7,600	3,000	3,500	4,000	3,700	1,300
うきは市	17	0	6,500	250	1,620	100	0	650	3,050	0	1,550	0	600	0	0	1,350
旧吉井町	18	200	6,500	250	1,620	100	0	650	50	1,500	1,550	0	600	0	0	1,350
うきは市	17	300	500	300	0	0	0	0	200	0	300	0	0	150	0	100
旧浮羽町	18	300	500	300	0	0	0	0	200	0	300	0	0	150	0	100
うきは市	17	300	7,000	550	1,620	100	0	650	3,250	0	1,850	0	600	150	0	1,450
計	18	500	7,000	550	1,620	100	0	650	250	1,500	1,850	0	600	150	0	1,450
朝倉市	17	1,100	5,000	3,500	500	2,200	350	0	5,500	500	4,000	1,000	1,500	1,000	1,500	300
旧甘木市	18	900	5,500	3,000	300	2,200	300	0	4,500	300	5,000	1,000	1,500	1,000	1,000	300
朝倉市	17	400	21,300	300	200	3,000	0	0	19,500	19,300	6,800	6,500	1,300	23,000	0	200
旧朝倉町	18	400	28,000	300	200	3,000	0	0	22,500	20,500	6,000	6,500	5,300	21,500	0	300
朝倉市	17	1,500	26,300	3,800	700	5,200	350	0	25,000	19,800	10,800	7,500	2,800	24,000	1,500	500
計	18	1,300	33,500	3,300	500	5,200	300	0	27,000	20,800	11,000	7,500	6,800	22,500	1,000	600
大刀洗町	17	1,800	6,600	1,000	0	2,100	200	0	4,000	0	3,000	0	300	0	1,100	400
	18	1,800	6,600	1,500	0	2,100	200	0	4,000	0	3,000	0	300	0	1,100	400
黒木町	17	0	1,090	0	0	0	0	0	200	0	0	0	0	100	0	50
	18	0	90	0	0	0	0	0	200	0	0	0	0	100	0	50
広川町	17	0	3,800	1,600	0	1,400	0	0	500	0	0	0	0	0	0	0
	18	0	2,800	1,100	0	900	0	0	400	0	0	0	0	0	0	0
矢部村	17	0	13,000	0	0	0	0	0	700	4,000	0	0	0	0	0	5,000
	18	0	13,000	0	0	0	0	0	0	4,500	0	0	0	0	0	6,150
星野村	17	0	0	0	0	0	0	0	0	0	0	0	0	0	0	0
	18	0	0	0	0	0	0	0	0	0	0	0	0	0	0	0
その他市町村	17	50	220	380	0	230	0	0	200	0	50	0	100	0	0	110
	18	50	215	0	10	170	0	0	170	50	55	20	125	15	10	75
合計	17	31,700	166,910	226,230	5,720	228,930	1,050	10,650	88,400	32,200	41,100	109,000	14,800	149,950	12,200	22,810
	18	31,250	169,405	224,950	5,530	178,370	1,300	10,850	72,820	35,650	41,305	109,520	18,825	132,465	12,010	25,325

2 市町村別、樹種別、栽培区分別生産本数

表2-3-3 高中木性落葉広葉樹 【露地栽培+コンテナ栽培】

(単位:本)

市町村	年度	樹種								計
		ナンキンハゼ	ハナズオウ	ハナミズキ	ムクゲ	モクレン類	ヤマザクラ	ヤマボウシ	その他	
久留米市	17	0	0	10,500	1,800	6,000	0	5,800	5,700	57,300
旧久留米市	18	0	0	10,500	2,100	6,000	0	5,800	5,700	59,400
久留米市	17	2,800	4,000	190,000	37,000	7,000	65,000	47,000	215,000	1,391,000
旧田主丸町	18	2,800	4,000	158,000	37,000	8,000	65,000	47,000	215,000	1,279,300
久留米市	17	0	0	0	0	0	0	0	0	450
旧三潁町	18	0	0	0	0	0	0	0	0	450
久留米市	17	2,800	4,000	200,500	38,800	13,000	65,000	52,800	220,700	1,448,750
計	18	2,800	4,000	168,500	39,100	14,000	65,000	52,800	220,700	1,339,150
八女市	17	0	0	0	0	0	0	0	0	300
	18	0	0	0	0	0	0	0	0	100
筑後市	17	0	0	400	0	0	0	200	0	6,850
	18	0	0	400	0	0	0	200	0	3,650
小都市	17	8,500	500	12,400	6,600	8,500	2,000	11,000	4,100	137,000
	18	8,500	500	12,400	6,600	8,500	2,000	11,000	4,100	139,000
うきは市	17	80	700	1,200	0	0	0	250	28,000	45,900
旧吉井町	18	80	700	1,200	200	0	0	250	28,000	44,800
うきは市	17	0	0	800	200	0	50	400	1,300	4,600
旧浮羽町	18	0	0	800	200	0	50	400	1,300	4,600
うきは市	17	80	700	2,000	200	0	50	650	29,300	50,500
計	18	80	700	2,000	400	0	50	650	29,300	49,400
朝倉市	17	1,500	1,400	6,600	3,000	700	800	2,800	10,500	55,250
旧甘木市	18	1,300	1,500	6,600	3,000	1,300	1,000	3,000	10,000	54,500
朝倉市	17	500	500	26,600	3,200	1,700	22,200	8,400	29,000	193,900
旧朝倉町	18	500	1,000	25,500	2,300	1,700	21,000	9,800	27,000	203,300
朝倉市	17	2,000	1,900	33,200	6,200	2,400	23,000	11,200	39,500	249,150
計	18	1,800	2,500	32,100	5,300	3,000	22,000	12,800	37,000	257,800
大刀洗町	17	600	0	7,000	0	2,000	100	650	1,600	32,450
	18	600	0	7,000	0	2,000	0	650	1,600	32,850
黒木町	17	0	0	0	0	0	0	50	0	1,490
	18	0	0	0	0	0	0	50	0	490
広川町	17	0	0	350	0	0	0	0	1,500	9,150
	18	0	0	350	0	0	0	0	1,500	7,050
矢部村	17	0	0	4,000	0	0	0	1,800	5,000	33,500
	18	0	0	1,500	0	0	0	2,800	5,000	32,950
星野村	17	0	0	0	0	0	0	0	28,950	28,950
	18	0	0	0	0	0	0	0	28,950	28,950
その他市町村	17	50	0	320	0	0	0	380	600	2,690
	18	0	0	465	0	0	10	360	500	2,300
合計	17	14,030	7,100	260,170	51,800	25,900	90,150	78,730	331,250	2,000,780
	18	13,780	7,700	224,715	51,400	27,500	89,060	81,310	328,650	1,893,690

2 市町村別、樹種別、栽培区分別生産本数

表2-4-1 低木性常緑樹 【露地栽培】

市町村	年度	樹種														
		アオキ	アセビ	アベリア	イヌツゲ	オオムラサキツツジ	オトフカナンテン	カンツバキ	キンシバイ	キンメツゲ	クチナシ	クルマツツジ	サツキ	シャクナゲ類	シャリンバイ	ジンチョウゲ
久留米市	17	13,000		18,000		17,000	45,000	43,000	2,000	17,000	3,000	32,300	81,000			2,000
旧久留米市	18	13,000		8,000		30,000	45,000	13,000	300	4,000	3,000	32,300	81,000			2,000
久留米市	17	30,500		160,000	12,000	95,000	90,000	111,000		135,500	40,000	110,500	181,500	2,500	85,000	19,000
旧田主丸町	18	30,500		160,000	12,000	95,000	90,000	108,000		90,500	40,000	110,500	181,500	2,500	85,000	19,000
久留米市	17															
旧三漕町	18															
久留米市	17	43,500	0	178,000	12,000	112,000	135,000	154,000	2,000	152,500	43,000	142,800	262,500	2,500	85,000	21,000
計	18	43,500	0	168,000	12,000	125,000	135,000	121,000	300	94,500	43,000	142,800	262,500	2,500	85,000	21,000
八女市	17				160			650					540			
	18							650					540			
筑後市	17							550				550	750			
	18							550				550	500			
小郡市	17	15,500	800	71,000		8,700	3,000	157,000	6,000	3,000	3,000	9,500	25,000	300	15,000	500
	18	15,500	800	51,000		8,700	3,000	82,000	6,000	3,000	3,000	9,500	25,000		15,000	500
うきは市	17	2,400				21,600	400	37,600		1,300	400	8,000	10,000			700
旧吉井町	18	2,400				21,600	400	37,600		1,300		8,000	10,000			700
うきは市	17	300				35,000		5,000	500			6,000	4,000			
旧浮羽町	18	300				35,000		5,000	500			6,000	4,000			
うきは市	17	2,700	0	0	0	56,600	400	42,600	500	1,300	400	14,000	14,000	0	0	700
計	18	2,700	0	0	0	56,600	400	42,600	500	1,300	0	14,000	14,000	0	0	700
朝倉市	17	1,750		70,000	300	115,500	1,000	61,100	3,000	2,500		5,000	111,000		2,000	500
旧甘木市	18	1,700		40,000	300	105,300	1,500	56,100	1,000	2,500		6,000	51,000		1,000	300
朝倉市	17	250			200	140,200	500	20,500		400		2,000	80,000		5,000	
旧朝倉町	18	200			200	130,200	500	20,500		500		1,000	60,000		4,000	
朝倉市	17	2,000	0	70,000	500	255,700	1,500	81,600	3,000	2,900	0	7,000	191,000	0	7,000	500
計	18	1,900	0	40,000	500	235,500	2,000	76,600	1,000	3,000	0	7,000	111,000	0	5,000	300
大刀洗町	17	1,000		9,000	2,200			2,000	48,000				11,000		1,500	200
	18	1,000			1,100			2,000	26,500				4,000			200
黒木町	17	400				16,000						3,000				
	18	400				16,000						1,000				
広川町	17							900				1,000	900			
	18							900				1,000	900			
矢部村	17	100	4,000		200							14,000	300	240,000		
	18	100	4,000									18,000	300	240,000		
星野村	17		262,000									232,000	230,000	60,500		
	18		235,800									208,800	207,000	60,500		
その他市町村	17	100														
	18	130														
合計	17	65,300	266,800	328,000	15,060	449,000	141,900	485,300	11,500	159,700	46,400	423,850	735,990	303,300	108,500	22,900
	18	65,230	240,600	259,000	13,600	441,800	142,400	350,800	7,800	101,800	46,000	402,650	625,740	303,000	105,000	22,700

2 市町村別、樹種別、栽培区分別生産本数

表2 - 4 - 1 低木性常緑樹

【露地栽培】

(単位:本)

市町村	年度	樹種												計
		ツゲ類(玉)	トベラ	ハイビヤクシン類	ハマヒサカキ	ヒイラギナンテン	ヒベリカム・ヒデコト	ヒメクチナシ	ヒラドツツジ	ボックスウッド	マサキ	マメツゲ	その他	
久留米市	17	1,000			4,000	6,000		5,000	60,000	1,000	14,000		22,000	386,300
旧久留米市	18	1,000			1,000	16,000		5,000	60,000	1,000	12,000		22,000	349,600
久留米市	17	12,000	55,000	2,000	85,000	40,000	2,000	20,000	185,000	110,000	73,500	27,000	65,500	1,749,500
旧田主丸町	18	9,000	55,000	2,000	75,000	40,000	2,000	14,000	185,000	95,000	60,500	27,000	65,500	1,654,500
久留米市	17													0
旧三漕町	18													0
久留米市	17	13,000	55,000	2,000	89,000	46,000	2,000	25,000	245,000	111,000	87,500	27,000	87,500	2,135,800
計	18	10,000	55,000	2,000	76,000	56,000	2,000	19,000	245,000	96,000	72,500	27,000	87,500	2,004,100
八女市	17													1,350
	18													1,190
筑後市	17							500						2,350
	18							300						1,900
小郡市	17	3,100			46,000	48,500		9,300		8,000	22,500	35,000		490,700
	18	2,500			36,000	48,500		9,300		8,000	22,500	35,000		384,800
うきは市	17	200				300			24,000		1,000		13,000	120,900
旧吉井町	18					300			24,000		1,000		13,000	120,300
うきは市	17			1,000					36,000		1,500		8,500	97,800
旧浮羽町	18			1,000					36,000		1,500		8,500	97,800
うきは市	17	200	0	1,000	0	300	0	0	60,000	0	2,500	0	21,500	218,700
計	18	0	0	1,000	0	300	0	0	60,000	0	2,500	0	21,500	218,100
朝倉市	17	2,500			10,000	5,000			80,000	1,000	500	13,000	15,000	500,650
旧甘木市	18	1,300			10,000	3,000			80,000	1,000	500	8,000	15,000	385,500
朝倉市	17	500	2,000		125,000	1,700			100,000			5,000	15,000	498,250
旧朝倉町	18	300	2,500		75,000	1,200			95,000				15,000	406,100
朝倉市	17	3,000	2,000	0	135,000	6,700	0	0	180,000	1,000	500	18,000	30,000	
計	18	1,600	2,500	0	85,000	4,200	0	0	175,000	1,000	500	8,000	30,000	
大刀洗町	17	3,500	1,000		4,500	4,000		300	3,000			9,000	3,000	103,200
	18	3,500			2,200	4,000		300	3,000			9,000	2,000	58,800
黒木町	17													19,400
	18													17,400
広川町	17							400						3,200
	18							250						3,050
矢部村	17							300					500	259,400
	18							300					2,000	264,700
星野村	17				4,500									789,000
	18				4,050									716,150
その他市町村	17					250							100	450
	18					250				50			90	520
合計	17	22,800	58,000	3,000	279,000	105,750	2,000	25,300	498,500	112,000	98,500	76,500	177,600	5,022,450
	18	17,600	57,500	3,000	203,250	113,250	2,000	19,300	493,150	97,000	83,550	66,500	178,090	4,462,310

2 市町村別、樹種別、栽培区分別生産本数

表2 - 4 - 2 低木性常緑樹

【コンテナ栽培】

市町村	年度	樹種															
		アオキ	アセビ	アベリア	イヌツゲ	オオムラサキツツジ	オトフクナニシ	カンツバキ	キンシバイ	キンメツゲ	クチナシ	クルマツツジ	サツキ	シャクナゲ類	シャリンバイ	ジンチョウゲ	
久留米市	17	2,000		5,000				20,000	20,000			1,000	5,000			6,000	15,000
旧久留米市	18	1,000		2,000				20,000				500	5,000				6,000
久留米市	17	75,000		100,000	31,000	10,000	40,000	50,000	10,000	80,000	120,000	10,000	35,000	1,000	105,000	17,500	
旧田主丸町	18	75,000		100,000	31,000	10,000	40,000	40,000	10,000	80,000	120,000	10,000	35,000	1,000	105,000	17,500	
久留米市	17																
旧三漕町	18																
久留米市	17	77,000	0	105,000	31,000	10,000	60,000	70,000	10,000	80,000	121,000	15,000	35,000	1,000	111,000	32,500	
計	18	76,000	0	102,000	31,000	10,000	60,000	40,000	10,000	80,000	120,500	15,000	35,000	1,000	105,000	23,500	
八女市	17																
	18																
筑後市	17																
	18																
小郡市	17	8,000		55,000	1,600		2,000	60,000			1,000				52,000	2,000	
	18	8,000		35,000	1,600		6,000	40,000			1,000				42,000	2,000	
うきは市	17	7,000		7,000			8,500	11,500	2,000	1,500	7,000		2,000		51,000	2,000	
旧吉井町	18	7,000		7,000	2,000	2,000	8,500	14,000	2,000	1,500	7,000	200	2,000		51,000	2,000	
うきは市	17																
旧浮羽町	18																
うきは市	17	7,000	0	7,000	0	0	8,500	11,500	2,000	1,500	7,000	0	2,000	0	51,000	2,000	
計	18	7,000	0	7,000	2,000	2,000	8,500	14,000	2,000	1,500	7,000	200	2,000	0	51,000	2,000	
朝倉市	17	300			2,000					2,000					3,000	300	
旧甘木市	18	1,500							2,000	2,000					3,500	300	
朝倉市	17						1,000	5,000			1,000				9,000		
旧朝倉町	18						1,000	3,000									
朝倉市	17	300	0	0	2,000	0	1,000	5,000	0	2,000	1,000	0	0	0	12,000	300	
計	18	1,500	0	0	0	0	1,000	3,000	2,000	2,000	0	0	0	0	3,500	300	
大刀洗町	17				1,000												500
	18				1,000												500
黒木町	17																
	18																
広川町	17																
	18																
矢部村	17														21,000		
	18														24,500		
星野村	17		6,000												6,100		
	18		5,400												6,100		
その他市町村	17																
	18																
合計	17	92,300	6,000	167,000	35,600	10,000	71,500	146,500	12,000	83,500	130,000	15,000	37,000	28,100	226,000	37,300	
	18	92,500	5,400	144,000	35,600	12,000	75,500	97,000	14,000	83,500	128,500	15,200	37,000	31,600	201,500	28,300	

2 市町村別、樹種別、栽培区分別生産本数

表2 - 4 - 2 低木性常緑樹

【コンテナ栽培】

(単位:本)

市町村	年度	樹種												計
		ツゲ類(玉)	トベラ	ハイビヤクシン類	ハマヒサカキ	ヒイラギナンテン	ヒベリカム・ヒデコト	ヒメクチナシ	ヒラドツツジ	ボックスウッド	マサキ	マメツゲ	その他	
久留米市	17			120,000	12,000	3,000	1,000	1,000			7,000		6,000	224,000
旧久留米市	18			30,000			1,000	1,000					6,000	72,500
久留米市	17		40,000	165,000	140,000	16,500	50,000	110,000	20,000	48,000	42,500	40,000	85,000	1,441,500
旧田主丸町	18		40,000	165,000	140,000	16,500	50,000	110,000	20,000	50,000	42,500	37,000	85,000	1,430,500
久留米市	17													0
旧三潁町	18													0
久留米市	17	0	40,000	285,000	152,000	19,500	51,000	111,000	20,000	48,000	49,500	40,000	91,000	1,665,500
計	18	0	40,000	195,000	140,000	16,500	51,000	111,000	20,000	50,000	42,500	37,000	91,000	1,503,000
八女市	17													0
	18													0
筑後市	17													0
	18													0
小都市	17		7,000	30,000	31,000	15,000		8,000	500	1,500	2,800	1,000	14,000	292,400
	18		8,000	30,000	31,000	15,000		8,000	500	1,500	2,800	1,000	14,000	247,400
うきは市	17		45,000		19,500	6,000	9,500	3,000	2,000		4,500		16,000	205,000
旧吉井町	18		45,000		19,500	6,000	9,500	3,000	2,000		4,500		16,000	211,700
うきは市	17													0
旧浮羽町	18													0
うきは市	17	0	45,000	0	19,500	6,000	9,500	3,000	2,000	0	4,500	0	16,000	205,000
計	18	0	45,000	0	19,500	6,000	9,500	3,000	2,000	0	4,500	0	16,000	211,700
朝倉市	17				5,000		3,000					1,000	9,000	25,600
旧甘木市	18				6,000		5,000						10,000	30,300
朝倉市	17		1,000							2,000			10,000	29,000
旧朝倉町	18									2,000			12,000	18,000
朝倉市	17	0	1,000	0	5,000	0	3,000	0	0	2,000	0	1,000	19,000	54,600
計	18	0	0	0	6,000	0	5,000	0	0	2,000	0	0	22,000	48,300
大刀洗町	17											2,000		3,500
	18											2,000		3,500
黒木町	17													0
	18													0
広川町	17													0
	18													0
矢部村	17													21,000
	18													24,500
星野村	17													12,100
	18													11,500
その他市町村	17				300	100							50	450
	18				600								300	900
合計	17	0	93,000	315,000	207,800	40,600	63,500	122,000	22,500	51,500	56,800	44,000	140,050	2,254,550
	18	0	93,000	225,000	197,100	37,500	65,500	122,000	22,500	53,500	49,800	40,000	143,300	2,050,800

2 市町村別、樹種別、栽培区分別生産本数

表2 - 4 - 3 低木性常緑樹 【露地栽培 + コンテナ栽培】

樹種		アセビ			アベリア			イヌツゲ								
久留米市	17	15,000	0	23,000	0	17,000	65,000	63,000	2,000	17,000	4,000	37,300	81,000	0	6,000	17,000
旧久留米市	18	14,000	0	10,000	0	30,000	65,000	13,000	300	4,000	3,500	37,300	81,000	0	0	8,000
久留米市	17	105,500	0	260,000	43,000	105,000	130,000	161,000	10,000	215,500	160,000	120,500	216,500	3,500	190,000	36,500
旧田主丸町	18	105,500	0	260,000	43,000	105,000	130,000	148,000	10,000	170,500	160,000	120,500	216,500	3,500	190,000	36,500
久留米市	17	0	0	0	0	0	0	0	0	0	0	0	0	0	0	0
旧三漕町	18	0	0	0	0	0	0	0	0	0	0	0	0	0	0	0
久留米市	17	120,500	0	283,000	43,000	122,000	195,000	224,000	12,000	232,500	164,000	157,800	297,500	3,500	196,000	53,500
計	18	119,500	0	270,000	43,000	135,000	195,000	161,000	10,300	174,500	163,500	157,800	297,500	3,500	190,000	44,500
	17	0	0	0	160	0	0	650	0	0	0	0	540	0	0	0
	18	0	0	0	0	0	0	650	0	0	0	0	540	0	0	0
	17	0	0	0	0	0	0	550	0	0	0	550	750	0	0	0
	18	0	0	0	0	0	0	550	0	0	0	550	500	0	0	0
	17	23,500	800	126,000	1,600	8,700	5,000	217,000	6,000	3,000	4,000	9,500	25,000	300	67,000	2,500
	18	23,500	800	86,000	1,600	8,700	9,000	122,000	6,000	3,000	4,000	9,500	25,000	0	57,000	2,500
うきは市	17	9,400	0	7,000	0	21,600	8,900	49,100	2,000	2,800	7,400	8,000	12,000	0	51,000	2,700
旧吉井町	18	9,400	0	7,000	2,000	23,600	8,900	51,600	2,000	2,800	7,000	8,200	12,000	0	51,000	2,700
うきは市	17	300	0	0	0	35,000	0	5,000	500	0	0	6,000	4,000	0	0	0
旧浮羽町	18	300	0	0	0	35,000	0	5,000	500	0	0	6,000	4,000	0	0	0
うきは市	17	9,700	0	7,000	0	56,600	8,900	54,100	2,500	2,800	7,400	14,000	16,000	0	51,000	2,700
計	18	9,700	0	7,000	2,000	58,600	8,900	56,600	2,500	2,800	7,000	14,200	16,000	0	51,000	2,700
朝倉市	17	2,050	0	70,000	2,300	115,500	1,000	61,100	3,000	4,500	0	5,000	111,000	0	5,000	800
旧甘木市	18	3,200	0	40,000	300	105,300	1,500	56,100	3,000	4,500	0	6,000	51,000	0	4,500	600
朝倉市	17	250	0	0	200	140,200	1,500	25,500	0	400	1,000	2,000	80,000	0	14,000	0
旧朝倉町	18	200	0	0	200	130,200	1,500	23,500	0	500	0	1,000	60,000	0	4,000	0
朝倉市	17	2,300	0	70,000	2,500	255,700	2,500	86,600	3,000	4,900	1,000	7,000	191,000	0	19,000	800
計	18	3,400	0	40,000	500	235,500	3,000	79,600	3,000	5,000	0	7,000	111,000	0	8,500	600
	17	1,000	0	9,000	3,200	0	2,000	48,000	0	0	0	0	11,000	0	1,500	700
	18	1,000	0	0	2,100	0	2,000	26,500	0	0	0	0	4,000	0	0	700
	17	400	0	0	0	16,000	0	0	0	0	0	3,000	0	0	0	0
	18	400	0	0	0	16,000	0	0	0	0	0	1,000	0	0	0	0
	17	0	0	0	0	0	0	900	0	0	0	1,000	900	0	0	0
	18	0	0	0	0	0	0	900	0	0	0	1,000	900	0	0	0
	17	100	4,000	0	200	0	0	0	0	0	0	14,000	300	261,000	0	0
	18	100	4,000	0	0	0	0	0	0	0	0	18,000	300	264,500	0	0
	17	0	268,000	0	0	0	0	0	0	0	0	232,000	230,000	66,600	0	0
	18	0	241,200	0	0	0	0	0	0	0	0	208,800	207,000	66,600	0	0
	17	100	0	0	0	0	0	0	0	0	0	0	0	0	0	0
	18	130	0	0	0	0	0	0	0	0	0	0	0	0	0	0
	17	157,600	272,800	495,000	50,660	459,000	213,400	631,800	23,500	243,200	176,400	438,850	772,990	331,400	334,500	60,200
	18	157,730	246,000	403,000	49,200	453,800	217,900	447,800	21,800	185,300	174,500	417,850	662,740	334,600	306,500	51,000

2 市町村別、樹種別、栽培区分別生産本数

表2 - 4 - 3 低木性常緑樹

【露地栽培 + コンテナ栽培】

(単位:本)

市町村	年度	樹種												計
		ツゲ類(玉)	トベラ	ハイビヤクシン類	ハマヒサカキ	ヒイラギナンテン	ヒベリカム・ヒデコト	ヒメクチナシ	ヒラドツツジ	ボックスウッド	マサキ	マメツゲ	その他	
久留米市	17	1,000	0	120,000	16,000	9,000	1,000	6,000	60,000	1,000	21,000	0	28,000	610,300
旧久留米市	18	1,000	0	30,000	1,000	16,000	1,000	6,000	60,000	1,000	12,000	0	28,000	422,100
久留米市	17	12,000	95,000	167,000	225,000	56,500	52,000	130,000	205,000	158,000	116,000	67,000	150,500	3,191,000
旧田主丸町	18	9,000	95,000	167,000	215,000	56,500	52,000	124,000	205,000	145,000	103,000	64,000	150,500	3,085,000
久留米市	17	0	0	0	0	0	0	0	0	0	0	0	0	0
旧三潁町	18	0	0	0	0	0	0	0	0	0	0	0	0	0
久留米市	17	13,000	95,000	287,000	241,000	65,500	53,000	136,000	265,000	159,000	137,000	67,000	178,500	3,801,300
計	18	10,000	95,000	197,000	216,000	72,500	53,000	130,000	265,000	146,000	115,000	64,000	178,500	3,507,100
八女市	17	0	0	0	0	0	0	0	0	0	0	0	0	1,350
	18	0	0	0	0	0	0	0	0	0	0	0	0	1,190
筑後市	17	0	0	0	0	0	0	0	500	0	0	0	0	2,350
	18	0	0	0	0	0	0	0	300	0	0	0	0	1,900
小都市	17	3,100	7,000	30,000	77,000	63,500	0	8,000	9,800	1,500	10,800	23,500	49,000	783,100
	18	2,500	8,000	30,000	67,000	63,500	0	8,000	9,800	1,500	10,800	23,500	49,000	632,200
うきは市	17	200	45,000	0	19,500	6,300	9,500	3,000	26,000	0	5,500	0	29,000	325,900
旧吉井町	18	0	45,000	0	19,500	6,300	9,500	3,000	26,000	0	5,500	0	29,000	332,000
うきは市	17	0	0	1,000	0	0	0	0	36,000	0	1,500	0	8,500	97,800
旧浮羽町	18	0	0	1,000	0	0	0	0	36,000	0	1,500	0	8,500	97,800
うきは市	17	200	45,000	1,000	19,500	6,300	9,500	3,000	62,000	0	7,000	0	37,500	423,700
計	18	0	45,000	1,000	19,500	6,300	9,500	3,000	62,000	0	7,000	0	37,500	429,800
朝倉市	17	2,500	0	0	15,000	5,000	3,000	0	80,000	1,000	500	14,000	24,000	526,250
旧甘木市	18	1,300	0	0	16,000	3,000	5,000	0	80,000	1,000	500	8,000	25,000	415,800
朝倉市	17	500	3,000	0	125,000	1,700	0	0	100,000	2,000	0	5,000	25,000	527,250
旧朝倉町	18	300	2,500	0	75,000	1,200	0	0	95,000	2,000	0	0	27,000	424,100
朝倉市	17	3,000	3,000	0	140,000	6,700	3,000	0	180,000	3,000	500	19,000	49,000	1,053,500
計	18	1,600	2,500	0	91,000	4,200	5,000	0	175,000	3,000	500	8,000	52,000	839,900
大刀洗町	17	3,500	1,000	0	4,500	4,000	0	300	3,000	0	0	11,000	3,000	106,700
	18	3,500	0	0	2,200	4,000	0	300	3,000	0	0	11,000	2,000	62,300
黒木町	17	0	0	0	0	0	0	0	0	0	0	0	0	19,400
	18	0	0	0	0	0	0	0	0	0	0	0	0	17,400
広川町	17	0	0	0	0	0	0	0	400	0	0	0	0	3,200
	18	0	0	0	0	0	0	0	250	0	0	0	0	3,050
矢部村	17	0	0	0	0	0	0	0	300	0	0	0	500	280,400
	18	0	0	0	0	0	0	0	300	0	0	0	2,000	289,200
星野村	17	0	0	0	4,500	0	0	0	0	0	0	0	0	801,100
	18	0	0	0	4,050	0	0	0	0	0	0	0	0	727,650
その他市町村	17	0	0	0	300	350	0	0	0	0	0	0	150	900
	18	0	0	0	600	250	0	0	0	0	50	0	390	1,420
合計	17	22,800	151,000	318,000	486,800	146,350	65,500	147,300	521,000	163,500	155,300	120,500	317,650	7,277,000
	18	17,600	150,500	228,000	400,350	150,750	67,500	141,300	515,650	150,500	133,350	106,500	321,390	6,513,110

2 市町村別、樹種別、栽培区分別生産本数

表2-5-1 低木性落葉樹

〔露地栽培〕

(単位:本)

市町村	年度	樹種														計
		アジサイ	ウツギ類	ゲンカイツツジ	コデマリ	シモツケ類	ドウダンツツジ	トサミズキ	ニシキギ	ミツバツツジ	ヤマツツジ	ヤマブキ	ユキヤナギ	レンギョウ	その他	
久留米市	17	15,000	2,000		2,000		5,500					8,000	3,000	8,000		43,500
旧久留米市	18	9,500	2,000		2,000		3,500					8,000	3,000	8,000		36,000
久留米市	17	65,000	55,000		30,000	35,000	33,000	10,500	5,500			30,000	45,000	30,000	135,000	474,000
旧田主丸町	18	65,000	45,000		30,000	35,000	33,000	10,500	5,500			24,000	45,000	24,000	135,000	452,000
久留米市	17															0
旧三漕町	18															0
久留米市	17	80,000	57,000	0	32,000	35,000	38,500	10,500	5,500	0	0	38,000	48,000	38,000	135,000	517,500
計	18	74,500	47,000	0	32,000	35,000	36,500	10,500	5,500	0	0	32,000	48,000	32,000	135,000	488,000
八女市	17															0
	18															0
筑後市	17															0
	18															0
小郡市	17	7,200	200				57,000		19,000				2,000			85,400
	18	7,200	200				51,000		19,000				2,000			79,400
うきは市	17	700							20						20,000	20,720
旧吉井町	18	200							20						20,000	20,220
うきは市	17						1,900		300						5,000	7,200
旧浮羽町	18						1,900		300						4,000	6,200
うきは市	17	700	0	0	0	0	1,900	0	320	0	0	0	0	0	25,000	27,920
計	18	200	0	0	0	0	1,900	0	320	0	0	0	0	0	24,000	26,420
朝倉市	17	5,000			5,000		1,300		2,000			10,000	10,000	9,000	7,500	49,800
旧甘木市	18	4,000			3,000		700		1,000			4,000	7,000	6,000	9,000	34,700
朝倉市	17	500	400				3,800								6,000	10,700
旧朝倉町	18	500	400				3,800								6,000	10,700
朝倉市	17	5,500	400	0	5,000	0	5,100	0	2,000	0	0	10,000	10,000	9,000	13,500	60,500
計	18	4,500	400	0	3,000	0	4,500	0	1,000	0	0	4,000	7,000	6,000	15,000	45,400
大刀洗町	17	2,000			200	200	9,500						700			12,600
	18	2,000			200	200	4,800						700			7,900
黒木町	17	800					13,000									13,800
	18	800					13,000									13,800
広川町	17				3,000									1,400	5,000	9,400
	18				3,000									1,400	5,000	9,400
矢部村	17			1,000			3,000			3,000						7,000
	18			1,000			3,000			3,000						7,000
星野村	17			33,000			218,000			82,000	101,000					434,000
	18			26,400			196,200			73,800	101,000					397,400
その他市町村	17															0
	18								80						30	110
合計	17	96,200	57,600	34,000	40,200	35,200	346,000	10,500	26,820	85,000	101,000	48,000	60,700	48,400	178,500	1,168,120
	18	89,200	47,600	27,400	38,200	35,200	310,900	10,500	25,900	76,800	101,000	36,000	57,700	39,400	179,030	1,074,830

2 市町村別、樹種別、栽培区分別生産本数

表2-5-2 低木性落葉樹

【コンテナ栽培】

(単位:本)

市町村	年度	樹種														計
		アジサイ	ウツギ類	ゲンカイツツジ	コデマリ	シモツケ類	ドウダンツツジ	トサミズキ	ニシキギ	ミツバツツジ	ヤマツツジ	ヤマブキ	ユキヤナギ	レンギョウ	その他	
久留米市	17	5,000				4,000	10,000		800			5,000				24,800
旧久留米市	18	2,000				4,000		800			5,000				11,800	
久留米市	17	190,000	185,000		75,000	45,000		40,000	3,500			60,000	115,000	70,000	225,000	1,008,500
旧田主丸町	18	190,000	135,000		75,000	42,000		40,000	3,500			60,000	115,000	70,000	225,000	955,500
久留米市	17														0	
旧三漕町	18														0	
久留米市	17	195,000	185,000	0	75,000	49,000	10,000	40,000	4,300	0	0	65,000	115,000	70,000	225,000	1,033,300
計	18	192,000	135,000	0	75,000	46,000	0	40,000	4,300	0	0	65,000	115,000	70,000	225,000	967,300
八女市	17														0	
	18														0	
筑後市	17														0	
	18														0	
小郡市	17	23,000	5,000		1,000	3,000	400					5,000	5,500	6,000		48,900
	18	23,000	5,000		1,000	3,000	400					5,000	5,500	6,000		48,900
うきは市	17	5,000	2,000		500	1,500						7,000	7,000	2,800	43,000	68,800
旧吉井町	18	6,000	4,000		1,500	1,500						6,000	7,000	2,800	43,000	71,800
うきは市	17														0	
旧浮羽町	18														0	
うきは市	17	5,000	2,000	0	500	1,500	0	0	0	0	0	7,000	7,000	2,800	43,000	68,800
計	18	6,000	4,000	0	1,500	1,500	0	0	0	0	0	6,000	7,000	2,800	43,000	71,800
朝倉市	17	700										300	3,000		4,000	
旧甘木市	18	1,500										300	2,000	500	4,300	
朝倉市	17				500							1,000	8,000	1,000	4,000	14,500
旧朝倉町	18				500							1,000	14,000		6,000	21,500
朝倉市	17	700	0	0	500	0	0	0	0	0	0	1,300	11,000	1,000	4,000	18,500
計	18	1,500	0	0	500	0	0	0	0	0	0	1,300	16,000	500	6,000	25,800
大刀洗町	17														0	
	18														0	
黒木町	17														0	
	18														0	
広川町	17														0	
	18														0	
矢部村	17			1,000						2,000					3,000	
	18														0	
星野村	17						4,000			1,500					5,500	
	18						3,600			1,350					4,950	
その他市町村	17														50	50
	18														55	55
合計	17	223,700	192,000	1,000	77,000	53,500	14,400	40,000	4,300	3,500	0	78,300	138,500	79,800	272,050	1,178,050
	18	222,500	144,000	0	78,000	50,500	4,000	40,000	4,300	1,350	0	77,300	143,500	79,300	274,055	1,118,805

2 市町村別、樹種別、栽培区分別生産本数

表2-5-3 低木性落葉樹

【露地栽培 + コンテナ栽培】

(単位:本)

市町村	年度	樹種														計
		アジサイ	ウツギ類	ゲンカイツツジ	コデマリ	シモツケ類	ドウダンツツジ	トサミズキ	ニシキギ	ミツバツツジ	ヤマツツジ	ヤマブキ	ユキヤナギ	レンギョウ	その他	
久留米市	17	20,000	2,000	0	2,000	4,000	15,500	0	800	0	0	13,000	3,000	8,000	0	68,300
旧久留米市	18	11,500	2,000	0	2,000	4,000	3,500	0	800	0	0	13,000	3,000	8,000	0	47,800
久留米市	17	255,000	240,000	0	105,000	80,000	33,000	50,500	9,000	0	0	90,000	160,000	100,000	360,000	1,482,500
旧田主丸町	18	255,000	180,000	0	105,000	77,000	33,000	50,500	9,000	0	0	84,000	160,000	94,000	360,000	1,407,500
久留米市	17	0	0	0	0	0	0	0	0	0	0	0	0	0	0	0
旧三漕町	18	0	0	0	0	0	0	0	0	0	0	0	0	0	0	0
久留米市	17	275,000	242,000	0	107,000	84,000	48,500	50,500	9,800	0	0	103,000	163,000	108,000	360,000	1,550,800
計	18	266,500	182,000	0	107,000	81,000	36,500	50,500	9,800	0	0	97,000	163,000	102,000	360,000	1,455,300
八女市	17	0	0	0	0	0	0	0	0	0	0	0	0	0	0	0
	18	0	0	0	0	0	0	0	0	0	0	0	0	0	0	0
筑後市	17	0	0	0	0	0	0	0	0	0	0	0	0	0	0	0
	18	0	0	0	0	0	0	0	0	0	0	0	0	0	0	0
小郡市	17	30,200	5,200	0	1,000	3,000	57,400	0	19,000	0	0	5,000	7,500	6,000	0	134,300
	18	30,200	5,200	0	1,000	3,000	51,400	0	19,000	0	0	5,000	7,500	6,000	0	128,300
うきは市	17	5,700	2,000	0	500	1,500	0	0	20	0	0	7,000	7,000	2,800	63,000	89,520
旧吉井町	18	6,200	4,000	0	1,500	1,500	0	0	20	0	0	6,000	7,000	2,800	63,000	92,020
うきは市	17	0	0	0	0	1,900	0	300	0	0	0	0	0	0	5,000	7,200
旧浮羽町	18	0	0	0	0	1,900	0	300	0	0	0	0	0	0	4,000	6,200
うきは市	17	5,700	2,000	0	500	1,500	1,900	0	320	0	0	7,000	7,000	2,800	68,000	96,720
計	18	6,200	4,000	0	1,500	1,500	1,900	0	320	0	0	6,000	7,000	2,800	67,000	98,220
朝倉市	17	5,700	0	0	5,000	0	1,300	0	2,000	0	0	10,300	13,000	9,000	7,500	53,800
旧甘木市	18	5,500	0	0	3,000	0	700	0	1,000	0	0	4,300	9,000	6,500	9,000	39,000
朝倉市	17	500	400	0	500	0	3,800	0	0	0	0	1,000	8,000	1,000	10,000	25,200
旧朝倉町	18	500	400	0	500	0	3,800	0	0	0	0	1,000	14,000	0	12,000	32,200
朝倉市	17	6,200	400	0	5,500	0	5,100	0	2,000	0	0	11,300	21,000	10,000	17,500	79,000
計	18	6,000	400	0	3,500	0	4,500	0	1,000	0	0	5,300	23,000	6,500	21,000	71,200
大刀洗町	17	2,000	0	0	200	200	9,500	0	0	0	0	0	700	0	0	12,600
	18	2,000	0	0	200	200	4,800	0	0	0	0	0	700	0	0	7,900
黒木町	17	800	0	0	0	0	13,000	0	0	0	0	0	0	0	0	13,800
	18	800	0	0	0	0	13,000	0	0	0	0	0	0	0	0	13,800
広川町	17	0	0	0	3,000	0	0	0	0	0	0	0	0	1,400	5,000	9,400
	18	0	0	0	3,000	0	0	0	0	0	0	0	0	1,400	5,000	9,400
矢部村	17	0	0	2,000	0	0	3,000	0	0	5,000	0	0	0	0	0	10,000
	18	0	0	1,000	0	0	3,000	0	0	3,000	0	0	0	0	0	7,000
星野村	17	0	0	33,000	0	0	222,000	0	0	83,500	101,000	0	0	0	0	439,500
	18	0	0	26,400	0	0	199,800	0	0	75,150	101,000	0	0	0	0	402,350
その他市町村	17	0	0	0	0	0	0	0	0	0	0	0	0	0	50	50
	18	0	0	0	0	0	0	0	80	0	0	0	0	0	85	165
合計	17	319,900	249,600	35,000	117,200	88,700	360,400	50,500	31,120	88,500	101,000	126,300	199,200	128,200	450,550	2,346,170
	18	311,700	191,600	27,400	116,200	85,700	314,900	50,500	30,200	78,150	101,000	113,300	201,200	118,700	453,085	2,193,635

2 市町村別、樹種別、栽培区分別生産本数

表2-6-1 特殊樹 【露地栽培】 (単位:本)

市町村	年度	樹種				計
		ソテツ	タケ	ヤシ	その他	
久留米市	17	200	4,000	300		4,500
旧久留米市	18	200	4,000	300		4,500
久留米市	17	1,000	35,000			36,000
旧田主丸町	18	1,000	35,000			36,000
久留米市	17					0
旧三漕町	18					0
久留米市	17	1,200	39,000	300	0	40,500
久留米市	18	1,200	39,000	300	0	40,500
八女市	17			50		50
八女市	18					0
筑後市	17					0
筑後市	18					0
小郡市	17		500	100		600
小郡市	18		500	100		600
うきは市	17					0
旧吉井町	18					0
うきは市	17					0
旧浮羽町	18					0
うきは市	17	0	0	0	0	0
うきは市	18	0	0	0	0	0
朝倉市	17	2,000				2,000
旧甘木市	18	2,000				2,000
朝倉市	17			150		150
旧朝倉町	18			150		150
朝倉市	17	2,000	0	150	0	2,150
朝倉市	18	2,000	0	150	0	2,150
大刀洗町	17		1,000			1,000
大刀洗町	18		1,000			1,000
黒木町	17		500			500
黒木町	18		500			500
広川町	17					0
広川町	18					0
矢部村	17		50			50
矢部村	18		50			50
星野村	17					0
星野村	18					0
その他市町村	17	15	5		200	220
その他市町村	18	15	5	10	265	295
合計	17	3,215	41,055	600	200	45,070
合計	18	3,215	41,055	560	265	45,095

表2-6-2 特殊樹 【コンテナ栽培】 (単位:本)

市町村	年度	樹種				計
		ソテツ	タケ	ヤシ	その他	
久留米市	17		12,000			12,000
旧久留米市	18		12,000			12,000
久留米市	17		11,500			11,500
旧田主丸町	18		11,500			11,500
久留米市	17					0
旧三漕町	18					0
久留米市	17	0	23,500	0	0	23,500
久留米市	18	0	23,500	0	0	23,500
八女市	17					0
八女市	18					0
筑後市	17					0
筑後市	18					0
小郡市	17					0
小郡市	18					0
うきは市	17					0
旧吉井町	18					0
うきは市	17					0
旧浮羽町	18					0
うきは市	17	0	0	0	0	0
うきは市	18	0	0	0	0	0
朝倉市	17					0
旧甘木市	18					0
朝倉市	17					0
旧朝倉町	18					0
朝倉市	17	0	0	0	0	0
朝倉市	18	0	0	0	0	0
大刀洗町	17					0
大刀洗町	18					0
黒木町	17					0
黒木町	18					0
広川町	17					0
広川町	18					0
矢部村	17					0
矢部村	18					0
星野村	17					0
星野村	18					0
その他市町村	17	50				50
その他市町村	18	30				30
合計	17	50	23,500	0	0	23,550
合計	18	30	23,500	0	0	23,530

2 市町村別、樹種別、栽培区分別生産本数

表2-6-3 特殊樹 【露地栽培+コンテナ栽培】 (単位:本)

市町村	年度	樹種				計
		ソテツ	タケ	ヤシ	その他	
久留米市	17	200	16,000	300	0	16,500
旧久留米市	18	200	16,000	300	0	16,500
久留米市	17	1,000	46,500	0	0	47,500
旧田主丸町	18	1,000	46,500	0	0	47,500
久留米市	17	0	0	0	0	0
旧三瀬町	18	0	0	0	0	0
久留米市	17	1,200	62,500	300	0	64,000
計	18	1,200	62,500	300	0	64,000
八女市	17	0	0	50	0	50
	18	0	0	0	0	0
筑後市	17	0	0	0	0	0
	18	0	0	0	0	0
小都市	17	0	500	100	0	600
	18	0	500	100	0	600
うきは市	17	0	0	0	0	0
旧吉井町	18	0	0	0	0	0
うきは市	17	0	0	0	0	0
旧浮羽町	18	0	0	0	0	0
うきは市	17	0	0	0	0	0
計	18	0	0	0	0	0
朝倉市	17	2,000	0	0	0	2,000
旧甘木市	18	2,000	0	0	0	2,000
朝倉市	17	0	0	150	0	150
旧朝倉町	18	0	0	150	0	150
朝倉市	17	2,000	0	150	0	2,150
計	18	2,000	0	150	0	2,150
大刀洗町	17	0	1,000	0	0	1,000
	18	0	1,000	0	0	1,000
黒木町	17	0	500	0	0	500
	18	0	500	0	0	500
広川町	17	0	0	0	0	0
	18	0	0	0	0	0
矢部村	17	0	50	0	0	50
	18	0	50	0	0	50
星野村	17	0	0	0	0	0
	18	0	0	0	0	0
その他市町村	17	65	5	0	200	270
	18	45	5	10	265	325
合計	17	3,265	64,555	600	200	68,620
	18	3,245	64,555	560	265	68,625

3 樹種別、栽培区分別、樹高区分別生産本数

表3 - 1 高中木性針葉樹

(単位:本)

No.	樹種	栽培区分	樹高区分					計
			0.5m未満	0.5m以上 1.0m未満	1.0m以上 2.0m未満	2.0m以上 3.0m未満	3.0m以上	
1	イヌマキ	露地	12,000	7,580	6,880	4,140	5,310	35,910
		コンテナ	3,500	4,500	1,000	0	0	9,000
		計	15,500	12,080	7,880	4,140	5,310	44,910
2	カツカイブキ	露地	20,000	85,000	36,000	9,800	1,740	152,540
		コンテナ	5,000	8,000	4,000	0	0	17,000
		計	25,000	93,000	40,000	9,800	1,740	169,540
3	クロマツ	露地	28,080	8,400	4,500	2,750	3,230	46,960
		コンテナ	65,500	13,500	3,000	0	0	82,000
		計	93,580	21,900	7,500	2,750	3,230	128,960
4	コニファー類	露地	58,500	38,000	22,740	5,000	1,650	125,890
		コンテナ	123,000	63,500	10,500	1,000	0	198,000
		計	181,500	101,500	33,240	6,000	1,650	323,890
5	ゴヨウマツ	露地	1,100	2,080	3,800	2,350	300	9,630
		コンテナ	0	0	0	0	0	0
		計	1,100	2,080	3,800	2,350	300	9,630
6	スギ・ヒノキ	露地	22,000	7,000	6,000	1,400	1,200	37,600
		コンテナ	10,000	5,000	1,000	0	0	16,000
		計	32,000	12,000	7,000	1,400	1,200	53,600
7	チャボヒバ	露地	3,500	1,500	1,800	15	0	6,815
		コンテナ	2,000	2,000	0	0	0	4,000
		計	5,500	3,500	1,800	15	0	10,815
8	トウヒ類	露地	1,000	1,300	980	30	15	3,325
		コンテナ	500	500	0	0	0	1,000
		計	1,500	1,800	980	30	15	4,325
9	ヒマラヤスギ	露地	0	0	800	610	10	1,420
		コンテナ	500	500	0	0	0	1,000
		計	500	500	800	610	10	2,420
10	メタセコイヤ	露地	0	50	150	600	700	1,500
		コンテナ	0	0	0	0	0	0
		計	0	50	150	600	700	1,500
11	モミ類	露地	0	500	500	15	65	1,080
		コンテナ	0	0	0	0	0	0
		計	0	500	500	15	65	1,080
12	ラカンマキ	露地	67,000	60,080	62,290	13,640	5,190	208,200
		コンテナ	17,000	14,000	6,000	0	0	37,000
		計	84,000	74,080	68,290	13,640	5,190	245,200
13	ラクウショウ	露地	0	50	50	0	70	170
		コンテナ	0	0	0	0	0	0
		計	0	50	50	0	70	170
14	その他	露地	31,000	15,500	12,770	3,530	1,490	64,290
		コンテナ	20,000	18,100	0	0	0	38,100
		計	51,000	33,600	12,770	3,530	1,490	102,390
合計	合計	露地	244,180	227,040	159,260	43,880	20,970	695,330
		コンテナ	247,000	129,600	25,500	1,000	0	403,100
		計	491,180	356,640	184,760	44,880	20,970	1,098,430

3 樹種別、栽培区分別、樹高区分別生産本数

表3 - 2 高中木性常緑広葉樹

(単位:本)

No.	樹種	栽培区分	樹高区分					計
			0.5m未満	0.5m以上 1.0m未満	1.0m以上 2.0m未満	2.0m以上 3.0m未満	3.0m以上	
1	アカシア類	露地	0	0	500	1,000	200	1,700
		コンテナ	3,000	3,000	1,500	700	0	8,200
		計	3,000	3,000	2,000	1,700	200	9,900
2	アラカシ	露地	12,000	17,000	20,000	8,000	4,065	61,065
		コンテナ	46,500	27,500	13,000	1,700	0	88,700
		計	58,500	44,500	33,000	9,700	4,065	149,765
3	ウバメガシ	露地	8,000	7,000	8,550	5,700	1,050	30,300
		コンテナ	41,200	23,500	11,300	0	0	76,000
		計	49,200	30,500	19,850	5,700	1,050	106,300
4	カクレミノ	露地	4,000	5,200	5,680	870	40	15,790
		コンテナ	9,600	3,200	500	0	0	13,300
		計	13,600	8,400	6,180	870	40	29,090
5	カナメモチ	露地	0	0	500	0	0	500
		コンテナ	20,000	20,000	11,500	0	0	51,500
		計	20,000	20,000	12,000	0	0	52,000
6	キンモクセイ	露地	45,800	55,000	47,480	6,400	1,020	155,700
		コンテナ	49,000	28,500	8,000	0	0	85,500
		計	94,800	83,500	55,480	6,400	1,020	241,200
7	クスノキ	露地	0	0	900	2,900	3,455	7,255
		コンテナ	17,500	16,000	5,500	0	0	39,000
		計	17,500	16,000	6,400	2,900	3,455	46,255
8	クロガネモチ	露地	5,000	6,800	7,580	11,530	19,440	50,350
		コンテナ	9,000	5,400	2,800	0	0	17,200
		計	14,000	12,200	10,380	11,530	19,440	67,550
9	ゲッケイジュ	露地	3,000	2,500	2,000	600	350	8,450
		コンテナ	13,000	3,000	1,000	0	0	17,000
		計	16,000	5,500	3,000	600	350	25,450
10	サカキ	露地	15,000	18,300	3,700	50	0	37,050
		コンテナ	16,500	10,500	0	0	0	27,000
		計	31,500	28,800	3,700	50	0	64,050
11	サザンカ類	露地	125,080	120,740	95,480	8,300	3,105	352,705
		コンテナ	110,500	81,500	9,700	0	0	201,700
		計	235,580	202,240	105,180	8,300	3,105	554,405
12	サンゴジュ	露地	6,000	5,600	4,400	1,100	150	17,250
		コンテナ	10,000	4,500	1,500	0	0	16,000
		計	16,000	10,100	5,900	1,100	150	33,250
13	シマトネリコ	露地	1,000	3,000	12,600	6,250	750	23,600
		コンテナ	30,700	18,200	6,000	1,300	0	56,200
		計	31,700	21,200	18,600	7,550	750	79,800
14	シラカシ	露地	5,000	18,200	13,150	7,800	3,405	47,555
		コンテナ	56,300	36,000	11,000	600	0	103,900
		計	61,300	54,200	24,150	8,400	3,405	151,455
15	スダジイ	露地	1,000	2,500	3,500	3,700	2,080	12,780
		コンテナ	14,500	6,500	2,500	0	0	23,500
		計	15,500	9,000	6,000	3,700	2,080	36,280

3 樹種別、栽培区分別、樹高区分別生産本数

表3 - 2 高中木性常緑広葉樹

(単位:本)

No.	樹種	栽培区分	樹高区分					計
			0.5m未満	0.5m以上 1.0m未満	1.0m以上 2.0m未満	2.0m以上 3.0m未満	3.0m以上	
16	タイサンボク	露地	0	2,200	2,500	1,500	2,200	8,400
		コンテナ	200	200	200	0	0	600
		計	200	2,400	2,700	1,500	2,200	9,000
17	タブノキ	露地	0	0	2,100	2,430	820	5,350
		コンテナ	4,700	3,200	400	0	0	8,300
		計	4,700	3,200	2,500	2,430	820	13,650
18	他ツバキ類	露地	13,000	17,500	11,450	5,720	500	48,170
		コンテナ	25,000	17,000	0	0	0	42,000
		計	38,000	34,500	11,450	5,720	500	90,170
19	トウネズミモチ	露地	5,000	10,000	10,500	1,000	0	26,500
		コンテナ	14,000	10,000	3,000	0	0	27,000
		計	19,000	20,000	13,500	1,000	0	53,500
20	トキワマンサク	露地	0	21,500	24,000	2,150	400	48,050
		コンテナ	44,500	30,000	23,500	0	0	98,000
		計	44,500	51,500	47,500	2,150	400	146,050
21	ネズミモチ	露地	3,000	10,000	10,700	1,200	0	24,900
		コンテナ	13,000	11,000	4,000	0	0	28,000
		計	16,000	21,000	14,700	1,200	0	52,900
22	ヒイラギモクセイ	露地	74,000	66,500	39,500	3,855	770	184,625
		コンテナ	11,000	7,000	800	200	0	19,000
		計	85,000	73,500	40,300	4,055	770	203,625
23	ホルトノキ	露地	0	0	200	1,400	650	2,250
		コンテナ	1,020	1,100	0	0	0	2,120
		計	1,020	1,100	200	1,400	650	4,370
24	マテバシイ	露地	0	3,000	3,600	3,400	2,550	12,550
		コンテナ	9,000	7,500	4,500	500	0	21,500
		計	9,000	10,500	8,100	3,900	2,550	34,050
25	モチノキ	露地	1,000	0	0	700	815	2,515
		コンテナ	1,000	500	200	0	0	1,700
		計	2,000	500	200	700	815	4,215
26	モッコク	露地	10,500	6,000	7,850	7,000	2,850	34,200
		コンテナ	9,000	2,500	500	0	0	12,000
		計	19,500	8,500	8,350	7,000	2,850	46,200
27	ヤブツバキ	露地	18,500	20,000	13,400	3,150	1,850	56,900
		コンテナ	47,300	18,500	2,500	0	0	68,300
		計	65,800	38,500	15,900	3,150	1,850	125,200
28	ヤマモモ	露地	5,000	4,000	4,300	3,450	1,950	18,700
		コンテナ	52,000	32,100	4,000	0	0	88,100
		計	57,000	36,100	8,300	3,450	1,950	106,800
29	レッドロビン (セイヨクベニカナメモチ)	露地	30,000	61,000	96,000	6,500	0	193,500
		コンテナ	220,000	159,000	72,900	0	0	451,900
		計	250,000	220,000	168,900	6,500	0	645,400
30	その他	露地	15,800	14,750	22,300	10,700	2,280	65,830
		コンテナ	64,800	39,950	17,500	0	0	122,250
		計	80,600	54,700	39,800	10,700	2,280	188,080
合計	合計	露地	406,680	498,290	474,420	118,355	56,745	1,554,490
		コンテナ	963,820	626,850	219,800	5,000	0	1,815,470
		計	1,370,500	1,125,140	694,220	123,355	56,745	3,369,960

3 樹種別、栽培区分別、樹高区分別生産本数

表3 - 3 高中木性落葉広葉樹

(単位:本)

No.	樹種	栽培区分	樹高区分					計
			0.5m未満	0.5m以上 1.0m未満	1.0m以上 2.0m未満	2.0m以上 3.0m未満	3.0m以上	
1	イチョウ	露地	10,000	10,000	4,550	3,300	2,400	30,250
		コンテナ	0	1,000	0	0	0	1,000
		計	10,000	11,000	4,550	3,300	2,400	31,250
2	イロハモミジ	露地	15,000	33,500	19,400	18,180	14,725	100,805
		コンテナ	35,000	28,500	5,100	0	0	68,600
		計	50,000	62,000	24,500	18,180	14,725	169,405
3	ウメ	露地	0	85,500	106,900	17,350	4,700	214,450
		コンテナ	7,000	3,500	0	0	0	10,500
		計	7,000	89,000	106,900	17,350	4,700	224,950
4	カイノキ	露地	0	0	200	720	1,410	2,330
		コンテナ	0	1,500	200	1,000	500	3,200
		計	0	1,500	400	1,720	1,910	
5	他カエデ類	露地	20,000	15,000	16,000	11,760	5,610	68,370
		コンテナ	10,000	100,000	0	0	0	110,000
		計	30,000	115,000	16,000	11,760	5,610	178,370
6	カツラ	露地	0	0	300	350	150	800
		コンテナ	300	200	0	0	0	500
		計	300	200	300	350	150	1,300
7	カリン	露地	0	5,000	2,200	1,100	550	8,850
		コンテナ	0	2,000	0	0	0	2,000
		計	0	7,000	2,200	1,100	550	10,850
8	ケヤキ	露地	6,000	8,000	20,000	9,620	10,200	53,820
		コンテナ	1,000	10,000	8,000	0	0	19,000
		計	7,000	18,000	28,000	9,620	10,200	72,820
9	コナラ	露地	0	5,000	2,500	2,350	3,800	13,650
		コンテナ	7,000	11,000	4,000	0	0	22,000
		計	7,000	16,000	6,500	2,350	3,800	35,650
10	コブシ	露地	4,000	4,000	8,500	6,500	6,205	29,205
		コンテナ	5,500	5,500	1,100	0	0	12,100
		計	9,500	9,500	9,600	6,500	6,205	41,305
11	他サクラ類	露地	0	50,000	35,000	7,000	3,520	95,520
		コンテナ	1,000	8,000	5,000	0	0	14,000
		計	1,000	58,000	40,000	7,000	3,520	109,520
12	サルスベリ	露地	3,000	1,000	2,530	3,255	2,840	12,625
		コンテナ	3,500	1,900	800	0	0	6,200
		計	6,500	2,900	3,330	3,255	2,840	18,825
13	ソメイヨシノ	露地	0	70,000	38,000	12,010	10,455	130,465
		コンテナ	0	1,500	500	0	0	2,000
		計	0	71,500	38,500	12,010	10,455	132,465
14	トウカエデ	露地	2,000	2,000	1,500	2,500	1,310	9,310
		コンテナ	1,000	1,500	200	0	0	2,700
		計	3,000	3,500	1,700	2,500	1,310	12,010
15	ナツツバキ	露地	2,000	4,000	9,000	5,900	1,350	22,250
		コンテナ	1,000	2,000	0	0	0	3,000
		計	3,000	6,000	9,000	5,900	1,350	25,250

3 樹種別、栽培区分別、樹高区分別生産本数

表3 - 3 高中木性落葉広葉樹

(単位:本)

No.	樹種	栽培区分	樹高区分					計
			0.5m未満	0.5m以上 1.0m未満	1.0m以上 2.0m未満	2.0m以上 3.0m未満	3.0m以上	
16	ナンキンハゼ	露地	1,500	2,500	3,700	3,550	1,605	12,855
		コンテナ	500	500	0	0	0	1,000
		計	2,000	3,000	3,700	3,550	1,605	13,855
17	ハナズオウ	露地	0	1,000	3,500	1,000	0	5,500
		コンテナ	1,000	1,200	0	0	0	2,200
		計	1,000	2,200	3,500	1,000	0	7,700
18	ハナミズキ	露地	41,500	60,500	33,100	14,660	4,555	154,315
		コンテナ	22,500	29,500	16,300	2,100	0	70,400
		計	64,000	90,000	49,400	16,760	4,555	224,715
19	ムクゲ	露地	11,000	13,500	14,500	1,500	0	40,500
		コンテナ	1,800	4,800	4,300	0	0	10,900
		計	12,800	18,300	18,800	1,500	0	51,400
20	モクレン類	露地	3,500	4,000	11,500	4,000	1,000	24,000
		コンテナ	500	1,500	1,500	0	0	3,500
		計	4,000	5,500	13,000	4,000	1,000	27,500
21	ヤマザクラ	露地	0	50,500	23,000	5,000	1,560	80,060
		コンテナ	4,000	4,000	1,000	0	0	9,000
		計	4,000	54,500	24,000	5,000	1,560	89,060
22	ヤマボウシ	露地	17,000	20,000	16,350	10,990	6,470	70,810
		コンテナ	2,500	5,000	3,000	0	0	10,500
		計	19,500	25,000	19,350	10,990	6,470	81,310
23	その他	露地	49,500	68,280	58,900	44,800	16,570	238,050
		コンテナ	41,200	42,200	7,200	0	0	90,600
		計	90,700	110,480	66,100	44,800	16,570	328,650
合計		露地	186,000	513,280	431,130	187,395	100,985	1,418,790
		コンテナ	146,300	266,800	58,200	3,100	500	474,900
		計	332,300	780,080	489,330	190,495	101,485	1,893,690

3 樹種別、栽培区分別、樹高区分別生産本数

表3 - 4 低木性常緑樹

(単位:本)

No.	樹種	栽培区分	樹高区分				計
			0.2m未満	0.2m以上 0.5m未満	0.5m以上 1.0m未満	1.0m以上	
1	アオキ	露地	25,000	26,500	12,150	1,580	65,230
		コンテナ	40,000	40,500	12,000	0	92,500
		計	65,000	67,000	24,150	1,580	157,730
2	アセビ	露地	90,000	121,000	27,800	1,800	240,600
		コンテナ	900	4,500	0	0	5,400
		計	90,900	125,500	27,800	1,800	246,000
3	アベリア	露地	85,000	97,000	76,000	1,000	259,000
		コンテナ	64,000	70,000	10,000	0	144,000
		計	149,000	167,000	86,000	1,000	403,000
4	イヌツゲ	露地	5,600	4,300	3,200	500	13,600
		コンテナ	15,500	11,300	8,800	0	35,600
		計	21,100	15,600	12,000	500	49,200
5	オオムラサキツツジ	露地	164,000	224,000	52,500	1,300	441,800
		コンテナ	5,000	7,000	0	0	12,000
		計	169,000	231,000	52,500	1,300	453,800
6	オトフクナソテン	露地	83,000	59,400	0	0	142,400
		コンテナ	41,000	34,500	0	0	75,500
		計	124,000	93,900	0	0	217,900
7	カンツバキ	露地	175,000	132,000	38,450	5,350	350,800
		コンテナ	50,000	47,000	0	0	97,000
		計	225,000	179,000	38,450	5,350	447,800
8	キンシバイ	露地	3,000	4,000	800	0	7,800
		コンテナ	0	7,000	7,000	0	14,000
		計	3,000	11,000	7,800	0	21,800
9	キンメツゲ	露地	53,000	30,000	18,100	700	101,800
		コンテナ	41,500	32,000	10,000	0	83,500
		計	94,500	62,000	28,100	700	185,300
10	クチナシ	露地	20,000	14,000	12,000	0	46,000
		コンテナ	43,000	45,000	40,500	0	128,500
		計	63,000	59,000	52,500	0	174,500
11	クルメツツジ	露地	151,000	195,750	52,600	3,300	402,650
		コンテナ	10,000	5,000	200	0	15,200
		計	161,000	200,750	52,800	3,300	417,850
12	サツキ	露地	252,000	360,850	10,320	2,570	625,740
		コンテナ	21,000	16,000	0	0	37,000
		計	273,000	376,850	10,320	2,570	662,740
13	シャクナゲ類	露地	120,000	116,000	57,500	9,500	303,000
		コンテナ	11,000	18,800	1,800	0	31,600
		計	131,000	134,800	59,300	9,500	334,600
14	シャリンバイ	露地	50,000	36,000	19,000	0	105,000
		コンテナ	110,000	83,500	8,000	0	201,500
		計	160,000	119,500	27,000	0	306,500
15	ジンチョウゲ	露地	11,100	7,100	4,500	0	22,700
		コンテナ	20,000	8,300	0	0	28,300
		計	31,100	15,400	4,500	0	51,000

3 樹種別、栽培区分別、樹高区分別生産本数

表3 - 4 低木性常緑樹

(単位:本)

No.	樹種	栽培区分	樹高区分				計
			0.2m未満	0.2m以上 0.5m未満	0.5m以上 1.0m未満	1.0m以上	
16	ツゲ類(玉)	露地	0	13,300	3,800	500	17,600
		コンテナ	0	0	0	0	0
		計	0	13,300	3,800	500	17,600
17	トベラ	露地	30,000	15,000	12,500	0	57,500
		コンテナ	45,000	33,000	15,000	0	93,000
		計	75,000	48,000	27,500	0	150,500
18	ハイビヤクシン類	露地	0	1,000	1,000	1,000	3,000
		コンテナ	90,000	125,000	10,000	0	225,000
		計	90,000	126,000	11,000	1,000	228,000
19	ハマヒサカキ	露地	90,400	76,400	35,000	1,450	203,250
		コンテナ	115,000	69,600	12,500	0	197,100
		計	205,400	146,000	47,500	1,450	400,350
20	ヒイラギナンテン	露地	62,000	40,850	9,700	700	113,250
		コンテナ	23,000	13,000	1,500	0	37,500
		計	85,000	53,850	11,200	700	150,750
21	ヒベリカム・ヒデコート	露地	0	0	2,000	0	2,000
		コンテナ	5,000	28,500	32,000	0	65,500
		計	5,000	28,500	34,000	0	67,500
22	ヒメクちなシ	露地	7,100	12,200	0	0	19,300
		コンテナ	55,000	67,000	0	0	122,000
		計	62,100	79,200	0	0	141,300
23	ヒラドツツジ	露地	200,000	219,200	73,050	900	493,150
		コンテナ	11,000	11,500	0	0	22,500
		計	211,000	230,700	73,050	900	515,650
24	ボックスウッド	露地	35,500	31,500	30,000	0	97,000
		コンテナ	20,500	22,500	10,500	0	53,500
		計	56,000	54,000	40,500	0	150,500
25	マサキ	露地	35,000	27,000	13,500	8,050	83,550
		コンテナ	32,000	12,000	4,300	1,500	49,800
		計	67,000	39,000	17,800	9,550	133,350
26	マメツゲ	露地	28,000	27,000	11,000	500	66,500
		コンテナ	16,000	17,000	7,000	0	40,000
		計	44,000	44,000	18,000	500	106,500
27	その他	露地	60,000	75,500	41,590	1,000	178,090
		コンテナ	46,200	68,100	29,000	0	143,300
		計	106,200	143,600	70,590	1,000	321,390
合計		露地	1,835,700	1,966,850	618,060	41,700	4,462,310
		コンテナ	931,600	897,600	220,100	1,500	2,050,800
		計	2,767,300	2,864,450	838,160	43,200	6,513,110

3 樹種別、栽培区分別、樹高区分別生産本数

表3 - 5 低木性落葉樹

(単位:本)

No.	樹種	栽培区分	樹高区分				計
			0.2m未満	0.2m以上 0.5m未満	0.5m以上 1.0m未満	1.0m以上	
1	アジサイ	露地	31,000	31,800	26,200	200	89,200
		コンテナ	61,000	75,500	86,000	0	222,500
		計	92,000	107,300	112,200	200	311,700
2	ウツギ類	露地	20,000	16,000	11,000	600	47,600
		コンテナ	52,000	42,500	49,000	500	144,000
		計	72,000	58,500	60,000	1,100	191,600
3	ゲンカイツツジ	露地	4,800	20,000	2,600	0	27,400
		コンテナ	0	0	0	0	0
		計	4,800	20,000	2,600	0	27,400
4	コデマリ	露地	10,100	15,600	12,500	0	38,200
		コンテナ	30,000	26,500	21,500	0	78,000
		計	40,100	42,100	34,000	0	116,200
5	シモツケ類	露地	20,100	10,100	5,000	0	35,200
		コンテナ	25,000	18,500	7,000	0	50,500
		計	45,100	28,600	12,000	0	85,700
6	ドウダンツツジ	露地	105,000	117,500	79,700	8,700	310,900
		コンテナ	2,700	1,100	200	0	4,000
		計	107,700	118,600	79,900	8,700	314,900
7	トサミズキ	露地	0	5,000	5,000	500	10,500
		コンテナ	20,000	10,000	10,000	0	40,000
		計	20,000	15,000	15,000	500	50,500
8	ニシキギ	露地	5,000	8,000	9,300	3,600	25,900
		コンテナ	0	2,500	1,800	0	4,300
		計	5,000	10,500	11,100	3,600	30,200
9	ミツバツツジ	露地	27,000	27,000	20,000	2,800	76,800
		コンテナ	900	450	0	0	1,350
		計	27,900	27,450	20,000	2,800	78,150
10	ヤマツツジ	露地	35,000	30,000	35,000	1,000	101,000
		コンテナ	0	0	0	0	0
		計	35,000	30,000	35,000	1,000	101,000
11	ヤマブキ	露地	13,000	12,000	11,000	0	36,000
		コンテナ	24,600	27,700	25,000	0	77,300
		計	37,600	39,700	36,000	0	113,300
12	ユキヤナギ	露地	15,000	20,500	22,200	0	57,700
		コンテナ	43,000	49,500	51,000	0	143,500
		計	58,000	70,000	73,200	0	201,200
13	レンギョウ	露地	13,000	13,700	12,700	0	39,400
		コンテナ	22,000	28,500	28,800	0	79,300
		計	35,000	42,200	41,500	0	118,700
14	その他	露地	70,000	44,000	57,000	8,030	179,030
		コンテナ	175,000	21,000	78,055	0	274,055
		計	245,000	65,000	135,055	8,030	453,085
合計	合計	露地	369,000	371,200	309,200	25,430	1,074,830
		コンテナ	456,200	303,750	358,355	500	1,118,805
		計	825,200	674,950	667,555	25,930	2,193,635

3 樹種別、栽培区分別、樹高区分別生産本数

表3 - 6 特殊樹

(単位:本)

No.	樹種	栽培区分	樹高区分					計
			0.5m未満	0.5m以上 1.0m未満	1.0m以上 2.0m未満	2.0m以上 3.0m未満	3.0m以上	
1	ソテツ	露地	0	805	1,610	800	0	3,215
		コンテナ	30	0	0	0	0	30
		計	30	805	1,610	800	0	3,245
2	タケ	露地	0	1,000	11,050	22,500	6,505	41,055
		コンテナ	10,000	1,000	11,000	1,500	0	23,500
		計	10,000	2,000	22,050	24,000	6,505	64,555
3	ヤシ	露地	0	100	50	105	305	560
		コンテナ	0	0	0	0	0	0
		計	0	100	50	105	305	560
4	その他	露地	0	265	0	0	0	265
		コンテナ	0	0	0	0	0	0
		計	0	265	0	0	0	265
合計		露地	0	2,170	12,710	23,405	6,810	45,095
		コンテナ	10,030	1,000	11,000	1,500	0	23,530
		計	10,030	3,170	23,710	24,905	6,810	68,625

3 樹種別、栽培区分別、樹高区分別生産本数

表3 - 7 樹種群別一覽(再掲)

(単位:本)

No.	樹種	栽培区分	樹高区分					計
			0.5m未満	0.5m以上 1.0m未満	1.0m以上 2.0m未満	2.0m以上 3.0m未満	3.0m以上	
1	高中木性針葉樹	露地	244,180	227,040	159,260	43,880	20,970	695,330
		コソテナ	247,000	129,600	25,500	1,000	0	403,100
		計	491,180	356,640	184,760	44,880	20,970	1,098,430
2	高中木性常緑広葉樹	露地	406,680	498,290	474,420	118,355	56,745	1,554,490
		コソテナ	963,820	626,850	219,800	5,000	0	1,815,470
		計	1,370,500	1,125,140	694,220	123,355	56,745	3,369,960
3	高中木性落葉広葉樹	露地	186,000	513,280	431,130	187,395	100,985	1,418,790
		コソテナ	146,300	266,800	58,200	3,100	500	474,900
		計	332,300	780,080	489,330	190,495	101,485	1,893,690
合計	露地	836,860	1,238,610	1,064,810	349,630	178,700	3,668,610	
	コソテナ	1,357,120	1,023,250	303,500	9,100	500	2,693,470	
	計	2,193,980	2,261,860	1,368,310	358,730	179,200	6,362,080	

No.	樹種	栽培区分	樹高区分				計
			0.2m未満	0.2m以上 0.5m未満	0.5m以上 1.0m未満	1.0m以上	
4	低木性常緑樹	露地	1,835,700	1,966,850	618,060	41,700	4,462,310
		コソテナ	931,600	897,600	220,100	1,500	2,050,800
		計	2,767,300	2,864,450	838,160	43,200	6,513,110
5	低木性落葉樹	露地	369,000	371,200	309,200	25,430	1,074,830
		コソテナ	456,200	303,750	358,355	500	1,118,805
		計	825,200	674,950	667,555	25,930	2,193,635
合計	露地	2,204,700	2,338,050	927,260	67,130	5,537,140	
	コソテナ	1,387,800	1,201,350	578,455	2,000	3,169,605	
	計	3,592,500	3,539,400	1,505,715	69,130	8,706,745	

No.	樹種	栽培区分	樹高区分					計
			0.5m未満	0.5m以上 1.0m未満	1.0m以上 2.0m未満	2.0m以上 3.0m未満	3.0m以上	
6	特殊樹	露地	0	2,170	12,710	23,405	6,810	45,095
		コソテナ	10,030	1,000	11,000	1,500	0	23,530
		計	10,030	3,170	23,710	24,905	6,810	68,625

総計	露地	9,250,845
	コソテナ	5,886,605
	計	15,137,450

表4-1 樹種群別生産本数(再掲)

(単位:本)

高中木性針葉樹			
樹種	H17	H18	H18/H17
イヌマキ	47,200	44,910	95.1%
カツカツキ	226,700	169,540	74.8%
クロマツ	146,910	128,960	87.8%
コニファー類	344,780	323,890	93.9%
ゴヨウマツ	11,830	9,630	81.4%
スギ・ヒノキ	35,800	53,600	149.7%
チャボヒバ	10,850	10,815	99.7%
トウヒ類	4,570	4,325	94.6%
ヒマラヤスギ	2,270	2,420	106.6%
メタセコイヤ	1,530	1,500	98.0%
モミ類	1,100	1,080	98.2%
ラカンマキ	304,100	245,200	80.6%
ラクウショウ	180	170	94.4%
その他	109,940	102,390	93.1%
計	1,247,760	1,098,430	88.0%

高中木性常緑広葉樹			
樹種	H17	H18	H18/H17
アカシア類	12,800	9,900	77.3%
アラカシ	179,300	149,765	83.5%
ウバメガシ	105,630	106,300	100.6%
カクレミノ	27,970	29,090	104.0%
カナメモチ	75,100	52,000	69.2%
キンモクセイ	267,900	241,200	90.0%
クスノキ	57,450	46,255	80.5%
クロガネモチ	84,330	67,550	80.1%
ゲッケイジュ	31,450	25,450	80.9%
サカキ	60,650	64,050	105.6%
サザンカ類	642,640	554,405	86.3%
サンゴジュ	35,150	33,250	94.6%
シマトネリコ	78,750	79,800	101.3%
シラカシ	153,980	151,455	98.4%
スダジイ	39,250	36,280	92.4%
タイサンボク	8,500	9,000	105.9%
タブノキ	13,860	13,650	98.5%
他ツバキ類	90,190	90,170	100.0%
トウネズミモチ	54,500	53,500	98.2%
トキワマンサク	160,950	146,050	90.7%
ネズミモチ	61,500	52,900	86.0%
ヒイラギモクセイ	203,150	203,625	100.2%
ホルトノキ	4,450	4,370	98.2%
マテバシイ	35,500	34,050	95.9%
モチノキ	3,000	4,215	140.5%
モッコク	49,400	46,200	93.5%
ヤブツバキ	129,250	125,200	96.9%
ヤマモモ	130,650	106,800	81.7%
レッドロビン	698,300	645,400	92.4%
その他	159,750	188,080	117.7%
計	3,655,300	3,369,960	92.2%

高中木性落葉広葉樹			
樹種	H17	H18	H18/H17
イチョウ	31,700	31,250	98.6%
イロハモミジ	166,910	169,405	101.5%
ウメ	226,230	224,950	99.4%
カイノキ	5,720	5,530	96.7%
他カエデ類	228,930	178,370	77.9%
カツラ	1,050	1,300	123.8%
カリン	10,650	10,850	101.9%
ケヤキ	88,400	72,820	82.4%
コナラ	32,200	35,650	110.7%
コブシ	41,100	41,305	100.5%
他サクラ類	109,000	109,520	100.5%
サルスベリ	14,800	18,825	127.2%
ソメイヨシノ	149,950	132,465	88.3%
トウカエデ	12,200	12,010	98.4%
ナツツバキ	22,810	25,325	111.0%
ナンキンハゼ	14,030	13,780	98.2%
ハナズオウ	7,100	7,700	108.5%
ハナミズキ	260,170	224,715	86.4%
ムクゲ	51,800	51,400	99.2%
モクレン類	25,900	27,500	106.2%
ヤマザクラ	90,150	89,060	98.8%
ヤマボウシ	78,730	81,310	103.3%
その他	331,250	328,650	99.2%
計	2,000,780	1,893,690	94.6%

低木性常緑樹			
樹種	H17	H18	H18/H17
アオキ	157,600	157,730	100.1%
アセビ	272,800	246,000	90.2%
アベリア	495,000	403,000	81.4%
イヌツゲ	50,660	49,200	97.1%
オオムラサキツツジ	459,000	453,800	98.9%
オトクナテン	213,400	217,900	102.1%
カンツバキ	631,800	447,800	70.9%
キンシバイ	23,500	21,800	92.8%
キンメツゲ	243,200	185,300	76.2%
クチナシ	176,400	174,500	98.9%
クルメツツジ	438,850	417,850	95.2%
サツキ	772,990	662,740	85.7%
シャクナゲ類	331,400	334,600	101.0%
シャリンバイ	334,500	306,500	91.6%
ジンチョウゲ	60,200	51,000	84.7%
ツゲ類(玉)	22,800	17,600	77.2%
トベラ	151,000	150,500	99.7%
ハイバクシン類	318,000	228,000	71.7%
ハマヒサカキ	486,800	400,350	82.2%
ヒイラギナンテン	146,350	150,750	103.0%
ヒベリカム・ヒデコート	65,500	67,500	103.1%
ヒメクチナシ	147,300	141,300	95.9%
ヒラドツツジ	521,000	515,650	99.0%
ボックスウッド	163,500	150,500	92.0%
マサキ	155,300	133,350	85.9%
マメツゲ	120,500	106,500	88.4%
その他	317,650	321,390	101.2%
計	7,277,000	6,513,110	89.5%

低木性落葉樹			
樹種	H17	H18	H18/H17
アジサイ	319,900	311,700	97.4%
ウツギ類	249,600	191,600	76.8%
ゲンカイツツジ	35,000	27,400	78.3%
コデマリ	117,200	116,200	99.1%
シモツケ類	88,700	85,700	96.6%
ドウダンツツジ	360,400	314,900	87.4%
トサミズキ	50,500	50,500	100.0%
ニシキギ	31,120	30,200	97.0%
ミツバツツジ	88,500	78,150	88.3%
ヤマツツジ	101,000	101,000	100.0%
ヤマブキ	126,300	113,300	89.7%
ユキヤナギ	199,200	201,200	101.0%
レンギョウ	128,200	118,700	92.6%
その他	450,550	453,085	100.6%
計	2,346,170	2,193,635	93.5%

特殊樹			
樹種	H17	H18	H18/H17
ソテツ	3,265	3,245	99.4%
タケ	64,555	64,555	100.0%
ヤシ	600	560	93.3%
その他	200	265	132.5%
計	68,620	68,625	100.0%

全樹種群			
	H17	H18	H18/H17
総計	16,595,630	15,137,450	91.2%

表4-2 樹種群別生産本数(再掲)～H18降順

(単位:本)

高中木性針葉樹				
H18順位	樹種	H17	H18	H18/H17
1	コニファー類	344,780	323,890	93.9%
2	ラカンマキ	304,100	245,200	80.6%
3	カイツカイブキ	226,700	169,540	74.8%
4	クロマツ	146,910	128,960	87.8%
6	スギ・ヒノキ	35,800	53,600	149.7%
5	イヌマキ	47,200	44,910	95.1%
8	チャボヒバ	10,850	10,815	99.7%
7	ゴヨウマツ	11,830	9,630	81.4%
9	トウヒ類	4,570	4,325	94.6%
10	ヒマラヤスギ	2,270	2,420	106.6%
11	メタセコイヤ	1,300	1,500	115.4%
12	モミ類	1,100	1,080	98.2%
13	ラクウショウ	180	170	94.4%
	その他	109,940	102,390	93.1%
	計	1,247,760	1,098,430	88.0%

高中木性常緑広葉樹				
H18順位	樹種	H17	H18	H18/H17
1	レッドロビン	698,300	645,400	92.4%
2	サザンカ類	642,640	554,405	86.3%
3	キンモクセイ	267,900	241,200	90.0%
4	ヒラギモクセイ	203,150	203,625	100.2%
7	シラカシ	153,980	151,455	98.4%
5	アラカシ	179,300	149,765	83.5%
6	トキワマンサク	160,950	146,050	90.7%
9	ヤブツバキ	129,250	125,200	96.9%
8	ヤマモモ	130,650	106,800	81.7%
10	ウバメガシ	105,630	106,300	100.6%
11	他ツバキ類	90,190	90,170	100.0%
13	シマトネリコ	78,750	79,800	101.3%
12	クロガネモチ	84,330	67,550	80.1%
16	サカキ	60,650	64,050	105.6%
18	トウネズミモチ	54,500	53,500	98.2%
15	ネズミモチ	61,500	52,900	86.0%
14	カナメモチ	75,100	52,000	69.2%
17	クスノキ	57,450	46,255	80.5%
19	モッコク	49,400	46,200	93.5%
20	スタジイ	39,250	36,280	92.4%
21	マデバシユ	35,500	34,050	95.9%
22	サンゴジュ	35,150	33,250	94.6%
24	カクレミノ	27,970	29,090	104.0%
23	ゲッケイジュ	31,450	25,450	80.9%
25	タブノキ	13,860	13,650	98.5%
26	アカシア類	12,800	9,900	77.3%
27	タイサンボク	8,500	9,000	105.9%
28	ホルトノキ	4,450	4,370	98.2%
29	モチノキ	3,000	4,215	140.5%
	その他	159,750	188,080	117.7%
	計	3,655,300	3,369,960	92.2%

高中木性落葉広葉樹				
H18順位	樹種	H17	H18	H18/H17
1	ウメ	226,230	224,950	99.4%
2	ハナミズキ	260,170	224,715	86.4%
3	他カエデ類	228,930	178,370	77.9%
4	イロハモミジ	166,910	169,405	101.5%
5	ソメイヨシノ	149,950	132,465	88.3%
6	他サクラ類	109,000	109,520	100.5%
7	ヤマザクラ	90,150	89,060	98.8%
8	ヤマボウシ	78,730	81,310	103.3%
9	ケヤキ	88,400	72,820	82.4%
10	ムクゲ	51,800	51,400	99.2%
11	コブシ	41,100	41,305	100.5%
12	コナラ	32,200	35,650	110.7%
13	イチョウ	31,700	31,250	98.6%
14	モクレン類	25,900	27,500	106.2%
15	ナツツバキ	22,810	25,325	111.0%
16	サルスベリ	14,800	18,825	127.2%
17	ナンキンハゼ	14,030	13,780	98.2%
18	トウカエデ	12,200	12,010	98.4%
19	カリン	10,650	10,850	101.9%
20	ハナズオウ	7,100	7,700	108.5%
21	カイノキ	5,720	5,530	96.7%
22	カツラ	1,050	1,300	123.8%
	その他	331,250	328,650	99.2%
	計	2,000,780	1,893,690	94.6%

低木性常緑樹				
H18順位	樹種	H17	H18	H18/H17
1	サツキ	772,990	662,740	85.7%
2	ヒラドツツジ	521,000	515,650	99.0%
3	オオムラサキツツジ	459,000	453,800	98.9%
4	カンツバキ	631,800	447,800	70.9%
5	クルメツツジ	438,850	417,850	95.2%
6	アベリア	495,000	403,000	81.4%
7	ハマヒサカキ	486,800	400,350	82.2%
8	シャクナゲ類	331,400	334,600	101.0%
9	シャリンバイ	334,500	306,500	91.6%
10	アセビ	272,800	246,000	90.2%
11	ハイビャクシン類	318,000	228,000	71.7%
12	オタカラナンテン	213,400	217,900	102.1%
13	キンメツゲ	243,200	185,300	76.2%
14	クチナシ	176,400	174,500	98.9%
15	アオキ	157,600	157,730	100.1%
16	ヒラギナンテン	146,350	150,750	103.0%
17	ボックスウッド	163,500	150,500	92.0%
18	トベラ	151,000	150,500	99.7%
19	ヒメクチナシ	147,300	141,300	95.9%
20	マサキ	155,300	133,350	85.9%
21	マメツゲ	120,500	106,500	88.4%
22	ヒペリカム・ヒデコト	65,500	67,500	
23	ジンチョウゲ	60,200	51,000	84.7%
24	イヌツゲ	50,660	49,200	97.1%
25	キンシバイ	23,500	21,800	92.8%
26	ツゲ類(玉)	22,800	17,600	77.2%
	その他	317,650	321,390	101.2%
	計	7,277,000	6,513,110	89.5%

低木性落葉樹				
H18順位	樹種	H17	H18	H18/H17
1	ドウダンツツジ	360,400	314,900	87.4%
2	アジサイ	319,900	311,700	97.4%
3	ユキヤナギ	199,200	201,200	101.0%
4	ウツギ類	249,600	191,600	76.8%
5	レンギョウ	128,200	118,700	92.6%
6	コデマリ	117,200	116,200	99.1%
7	ヤマブキ	126,300	113,300	89.7%
8	ヤマツツジ	101,000	101,000	100.0%
9	シモツケ類	88,700	85,700	96.6%
10	ミツバツツジ	88,500	78,150	88.3%
11	トサミズキ	50,500	50,500	100.0%
12	ニシキギ	31,120	30,200	97.0%
13	ゲンカイツツジ	35,000	27,400	78.3%
	その他	450,550	453,085	100.6%
	計	2,346,170	2,193,635	93.5%

特殊樹				
H18順位	樹種	H17	H18	H18/H17
1	タケ	64,555	64,555	100.0%
2	ソテツ	3,265	3,245	99.4%
3	ヤシ	600	560	93.3%
	その他	200	265	132.5%
	計	68,620	68,625	100.0%

全樹種群			
	H17	H18	H18/H17
総計	16,595,630	15,137,450	91.2%

表4-3 樹種群別生産本数(再掲)～H18主要樹種降順

(単位:本)

H18順位	高中木性針葉樹	高中木性常緑広葉樹	高中木性落葉広葉樹	低木性常緑樹	低木性落葉樹
1	コニファー類 323,890	レッドロビン 645,400	ウメ 224,950	サツキ 662,740	ドウダンツツジ 314,900
2	ラカンマキ 245,200	サザンカ類 554,405	ハナミズキ 224,715	ヒラドツツジ 515,650	アジサイ 311,700
3	カイツカイブキ 169,540	キンモクセイ 241,200	他カエデ類 178,370	オオムラサキツツジ 453,800	ユキヤナギ 201,200
4	クロマツ 128,960	ヒイラギモクセイ 203,625	イロハモミジ 169,405	カンツバキ 447,800	ウツギ類 191,600
5	スギ・ヒノキ 53,600	シラカシ 151,455	ソメイヨシノ 132,465	クルメツツジ 417,850	レンギョウ 118,700
6	イヌマキ 44,910	アラカシ 149,765	他サクラ類 109,520	アベリア 403,000	コデマリ 116,200
7	チャボヒバ 10,815	トキワマンサク 146,050	ヤマザクラ 89,060	ハマヒサカキ 400,350	ヤマブキ 113,300
8	ゴヨウマツ 9,630	ヤブツバキ 125,200	ヤマボウシ 81,310	シャクナゲ類 334,600	ヤマツツジ 101,000
9	トウヒ類 4,325	ヤマモモ 106,800	ケヤキ 72,820	シャリンバイ 306,500	シモツケ類 85,700
10	ヒマラヤスギ 2,420	ウバメガシ 106,300	ムクゲ 51,400	アセビ 246,000	ミツバツツジ 78,150

参考資料

)県内植木農協における取り扱い状況(平成17年4月～同19年3月)

平成17年度 田主丸町植木農業協同組合、久留米市植木農業協同組合、筑後植木農業協同組合の総計

売上高 (除資材費)	大 物	中・小物	鉢 物
---------------	-----	------	-----

) 県内植木農協における取り扱い状況(平成17年4月～同19年3月)

平成17年度 田主丸町植木農業協同組合

月	売上高 (除資材費) (円)	出荷者 (人)	買受者 (人)	区 分			資 材 (円)
				大 物 (円)	中・小物 (円)	鉢 物 (円)	
4	112,021,790	3,391	1,587	21,174,500	54,017,190	36,830,100	1,950,710
5	50,442,660	1,978	1,169	5,512,220	22,755,160	22,175,280	6,384,190
6	23,221,430	1,127	635	1,203,000	7,195,720	14,822,710	696,190
7	10,233,100	677	456	35,000	2,000,000	8,198,100	13,191,850
8	6,256,300	373	298	0	533,900	5,722,400	413,190
9	31,296,330	1,430	833	0	14,170,500	17,125,830	10,065,200
10	87,765,250	2,711	1,395	7,621,420	48,386,080	31,757,750	1,586,060
11	94,755,250	3,090	1,324	14,098,950	52,356,250	28,300,050	3,793,870
12	43,203,810	1,390	843	7,555,840	18,777,510	16,870,460	1,405,420
1	63,335,860	1,934	1,081	7,735,820	36,584,060	19,015,980	1,314,630
2	87,059,970	2,452	1,203	17,038,120	46,010,100	24,011,750	1,870,790
3	119,702,210	3,267	1,570	17,418,500	62,198,490	40,085,220	2,270,070
合計	729,293,960	23,820	12,394	99,393,370	364,984,960	264,915,630	44,942,170

平成18年度 田主丸町植木農業協同組合

月	売上高 (除資材費) (円)	出荷者 (人)	買受者 (人)	区 分			資 材 (円)
				大 物 (円)	中・小物 (円)	鉢 物 (円)	
4	102,119,600	2,743	1,435	9,966,600	53,247,380	38,905,620	2,260,470
5	48,557,490	1,802	1,007	1,602,500	21,648,990	25,306,000	2,010,460
6	22,403,390	1,040	592	740,000	7,519,440	14,143,950	623,470
7	8,537,750	567	347	272,860	1,813,460	6,451,430	13,527,790
8	3,346,230	275	181	0	347,040	2,999,190	108,400
9	26,644,730	1,197	703	0	11,764,520	14,880,210	6,782,600
10	74,895,360	2,317	1,211	5,931,400	38,678,600	30,285,360	1,551,120
11	77,017,900	2,610	1,136	9,755,440	42,126,440	25,136,020	1,799,780
12	43,179,350	1,524	820	4,667,580	20,580,970	17,930,800	2,609,790
1	68,534,570	2,140	1,149	5,901,410	42,404,610	20,228,550	2,050,780
2	87,538,270	2,528	1,264	16,752,350	47,601,200	23,184,720	1,623,440
3	110,851,860	3,270	1,503	10,136,400	58,646,710	42,068,750	1,442,420
合計	673,626,500	22,013	11,348	65,726,540	346,379,360	261,520,600	36,390,520
	673,626,500	22,013	11,348	65,726,540	346,379,360	261,520,600	36,390,520

) 県内植木農協における取り扱い状況(平成17年4月～同19年3月)

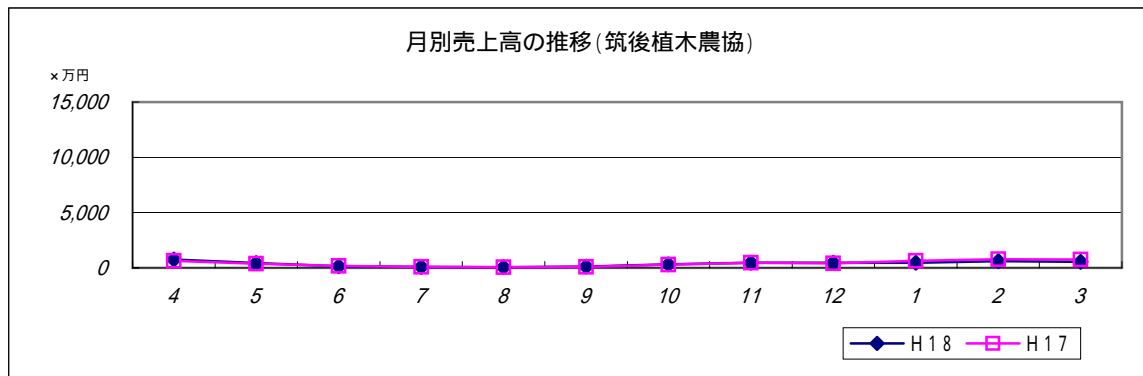
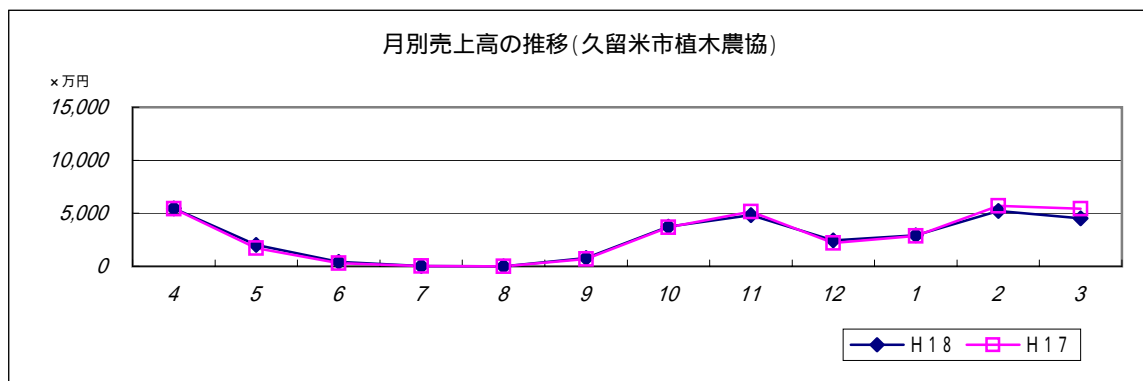
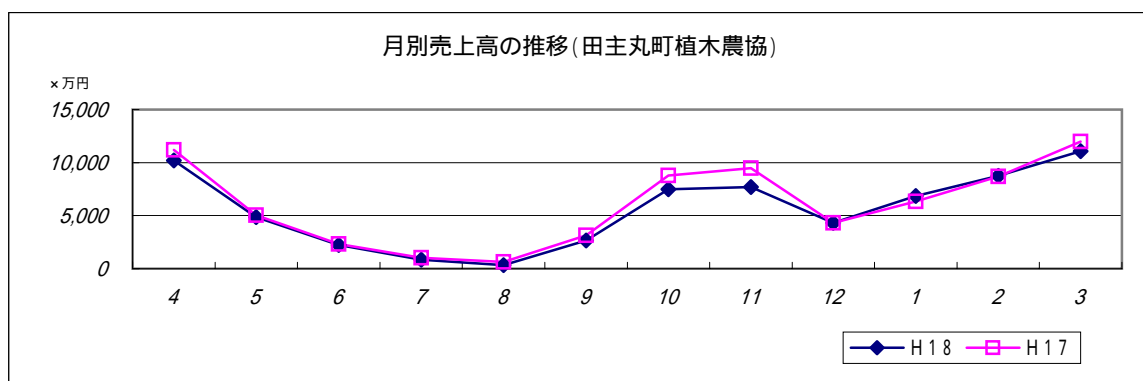
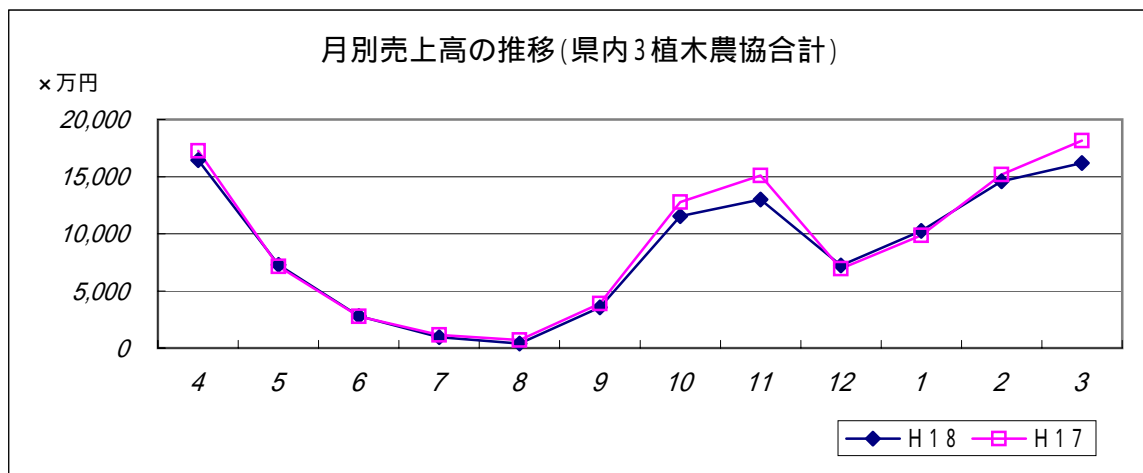
平成17年度 久留米市植木農業協同組合

月	売上高 (除資材費) (円)	出荷者 (人)	買受者 (人)	区 分			資 材 (円)
				大 物 (円)	中・小物 (円)	鉢 物 (円)	
4	54,366,060	2,036	765	778,000	44,257,880	9,330,180	2,071,230
5	17,156,880	933	437	0	13,292,560	3,864,320	771,720
6	2,928,450	216	145	0	1,940,230	988,220	573,930
7	268,500	22	25	0	129,500	139,000	249,590
8	142,400	6	7	0	132,900	9,500	244,320
9	6,814,280	369	175	0	5,755,100	1,059,180	767,910
10	36,943,320	1,370	637	0	31,799,610	5,143,710	2,408,270
11	51,671,960	1,911	701	475,000	44,263,020	6,933,940	1,559,760
12	22,085,830	1,010	499	0	17,574,190	4,511,640	652,090
1	28,821,020	965	534	388,000	25,165,010	3,268,010	1,299,740
2	57,011,760	1,941	801	3,172,400	47,704,870	6,134,490	2,554,750
3	54,196,160	1,751	745	1,162,000	46,273,460	6,760,700	1,441,685
合計	332,406,620	12,530	5,471	5,975,400	278,288,330	48,142,890	14,594,995

平成18年度 久留米市植木農業協同組合

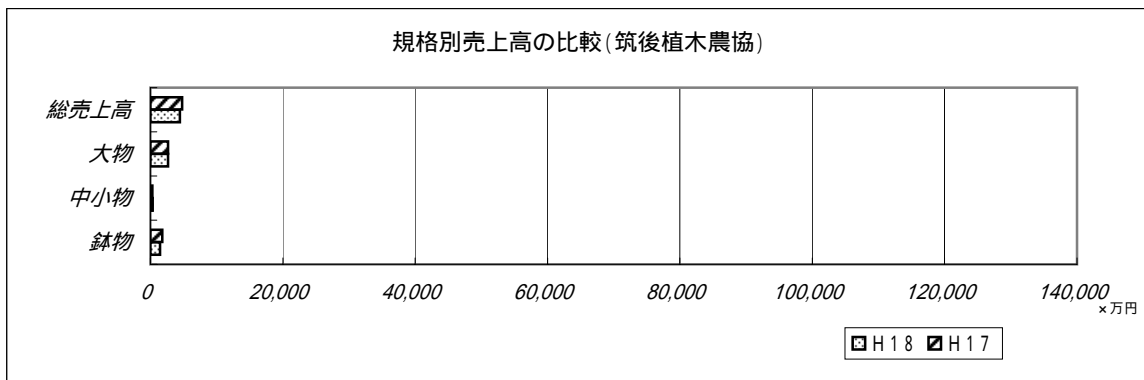
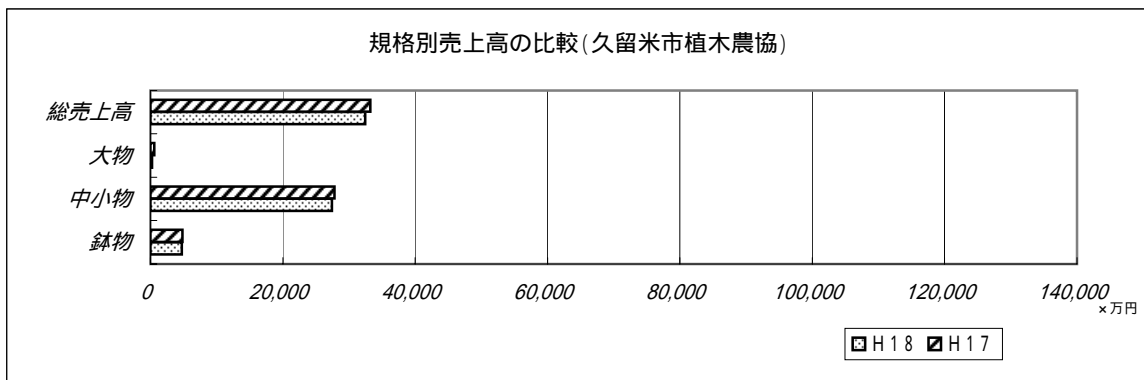
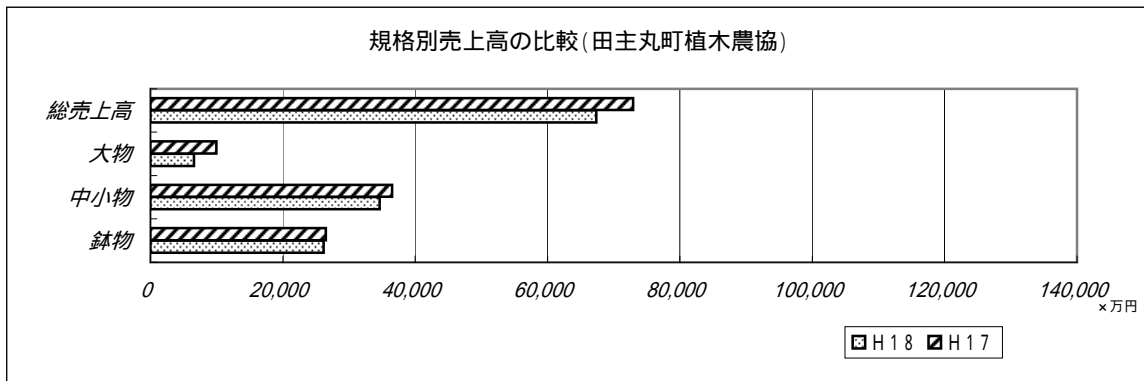
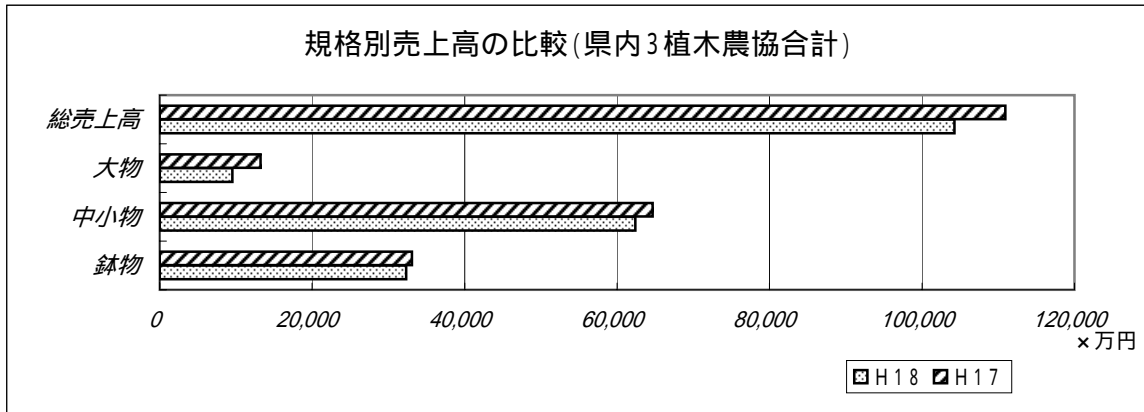
月	売上高 (除資材費) (円)	出荷者 (人)	買受者 (人)	区 分			資 材 (円)
				大 物 (円)	中・小物 (円)	鉢 物 (円)	
4	54,694,890	1,881	779	357,700	46,150,660	8,186,530	1,559,870
5	20,076,640	1,004	482	0	14,656,190	5,420,450	812,920
6	4,357,750	303	182	0	3,062,070	1,295,680	487,430
7	251,100	21	24	0	186,750	64,350	171,800
8	112,500	25	29	0	112,500	0	193,140
9	7,764,960	422	210	0	6,375,090	1,389,870	704,220
10	37,455,730	1,436	623	0	31,478,870	5,976,860	2,086,990
11	48,285,120	1,795	683	354,000	41,263,380	6,667,740	1,113,720
12	24,373,690	1,067	525	0	19,880,910	4,492,780	1,084,280
1	29,401,140	972	560	0	26,314,090	3,087,050	1,034,680
2	52,145,400	1,739	768	1,178,800	45,636,910	5,329,690	1,970,220
3	45,359,920	1,467	671	758,000	39,110,860	5,491,060	1,503,110
合計	324,278,840	12,132	5,536	2,648,500	274,228,280	47,402,060	12,722,380
	324,278,840	12,132	5,536	2,648,500	274,228,280	47,402,060	12,722,380

【図 - 1:月別売上高の推移】



【図 - 2 :規格別売上高の比較】

* 資材は除く



10アール当たりの標準植栽本数表

規格(樹高)		0.5m未満	0.5m以上 1.0m未満	1.0m以上 2.0m未満	2.0m以上 3.0m未満	3.0m以上
		樹種群				
針葉樹	植栽間隔	20cm × 20cm	30cm × 30cm	80cm × 50cm	120cm × 60cm	
	植栽本数	25,000本	11,000本	2,500本	1,300本	500本
	実植栽本数	21,000本	9,300本	2,100本	1,100本	470本
広葉樹	植栽間隔	20cm × 20cm	30cm × 30cm	50cm × 60cm	120cm × 90cm	
	植栽本数	25,000本	11,000本	2,200本	900本	550本
	実植栽本数	21,000本	9,300本	1,800本	760本	470本

規格(樹高)		0.2m未満	0.2m以上 0.5m未満	0.5m以上 1.0m未満	1.0m以上	備考
		樹種群				
低木樹	植栽間隔	25cm × 25cm	40cm × 40cm	55cm × 55cm		
	植栽本数	16,000本	6,000本	3,300本		
	実植栽本数	13,600本	5,000本	2,800本	1,000本	

(注) 実植栽本数 = 植栽本数 × 85% (畦溝等を除いた実植栽面積の率)

(筑後地区)

規格(樹高)		0.5m未満	0.5m以上 1.0m未満	1.0m以上 2.0m未満	2.0m以上 3.0m未満	3.0m以上
		樹種群				
マツ	植栽本数	4,000本	1,200本	250本	150本	80本
針葉樹	植栽本数	4,000本	1,200本	1,000本	300本	150本
広葉樹	植栽本数	4,000本	1,200本	1,000本	300本	150本

規格(樹高)		0.2m未満	0.2m以上 0.5m未満	0.5m以上 1.0m未満	1.0m以上	備考
		樹種群				
低木樹	植栽間隔	5,000本	3,000本	1,000本	500本	