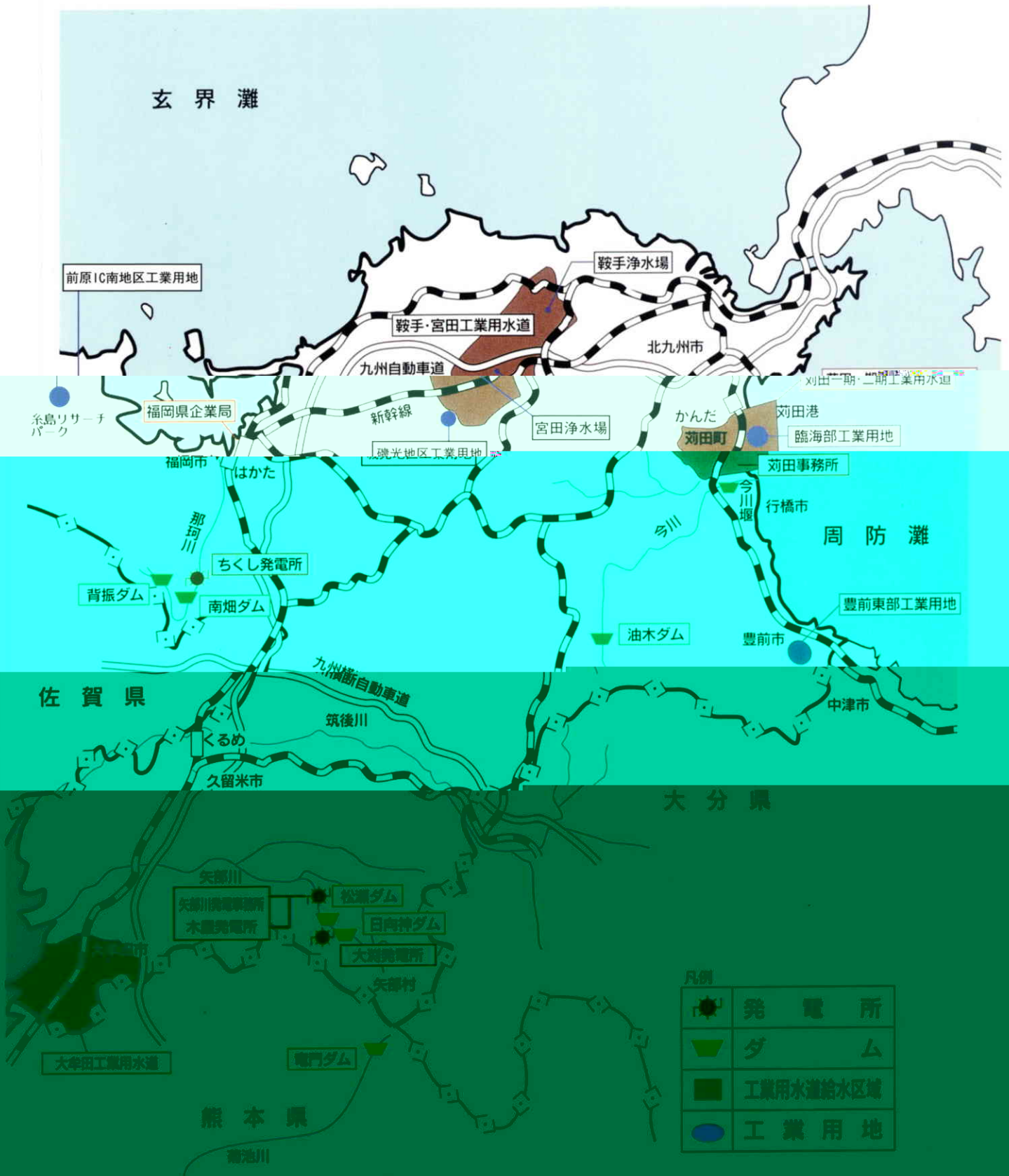


企 業 局 の 概 要

平 成 2 3 年 度

福 岡 県 企 業 局

福岡県企業局

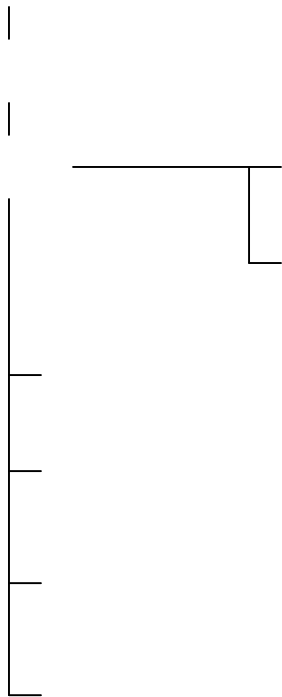


凡例

| | |
|--|----------|
| | 発 電 所 |
| | ダ ム |
| | 工業用水供給区域 |
| | 工業用地 |

目 次

| | | |
|-----|---------------|---|
| I | 企業局の組織及び職員数 | 1 |
| 1 | 組織 | 1 |
| 2 | 職員配置 | 1 |
| 3 | 所在地 | 1 |
| II | 事業の概要 | 3 |
| 1 | 電気事業 | 3 |
| (1) | 事業概要 | 3 |
| (2) | 施設の概要 | 5 |
| (3) | 電気料金の推移 | 6 |
| 2 | 工業用水道事業 | 7 |
| (1) | 事業概要 | 7 |
| (2) | 工業用水供給状況 | |
| (3) | 工業用水道料金の推移 | |
| 3 | 工業用地造成事業 | |
| (1) | 臨海部 | |
| (2) | 内陸部 | |
| III | 企業局予算 | |
| 1 | 平成23年度当初予算総括表 | |
| 2 | 平成23年度会計別予算 | |
| (1) | 電気事業 | |
| (2) | 工業用水道事業 | |
| (3) | 工業用地造成事業 | |
| IV | 経営状況の推移 | |
| 1 | 電気事業 | |
| 2 | 工業用水道事業 | |
| 3 | 工業用地造成事業 | |
| V | 企業局のあゆみ | |



| | | | | |
|--|----|----|---|----|
| | | | | |
| | 15 | 4 | 1 | 20 |
| | 1 | 7 | 1 | 9 |
| | 3 | 6 | 0 | 9 |
| | 19 | 17 | 2 | 38 |

| | |
|--|--|
| | |
| | 7 7 (092)643-3785 http://www.pref.fukuoka.lg.jp/soshiki/kakubu.html?sec_sec1=9101216 |
| | 2819-2 (0943)45-1111 http://www.yabegawahatuden.jp/ |
| | 58-15 (0930)23-1118 |

(1)

| | | | | kW | (MWh | |
|--|--|-----------|--|--------|--------|---|
| | | S36. 1.29 | | 7,500 | 16,266 | 404,146 8.29 kWh 1kWh 1 9.29 kWh |
| | | S38. 6. 8 | | 6,000 | 30,710 | |
| | | H 4.10. 1 | | 550 | 1,779 | |
| | | | | 14,050 | 48,755 | |

(2)

| | | | | 50,000 |
|--|--|--|--|---------|
| | | | | 25,000 |
| | | | | 74,400 |
| | | | | 30,350 |
| | | | | 179,750 |

(3)

| | 2,026 | 1,827 | 199 | |
|----|-------|-------|-------|--|
| | 473 | 143 | 330 | |
| | 1,662 | 1,120 | 542 | |
| | 234 | 189 | 45 | |
| | 248 | 189 | 59 | |
| IC | 164 | 78 | 86 | |
| | 4,807 | 3,546 | 1,261 | |

電 気 事 業



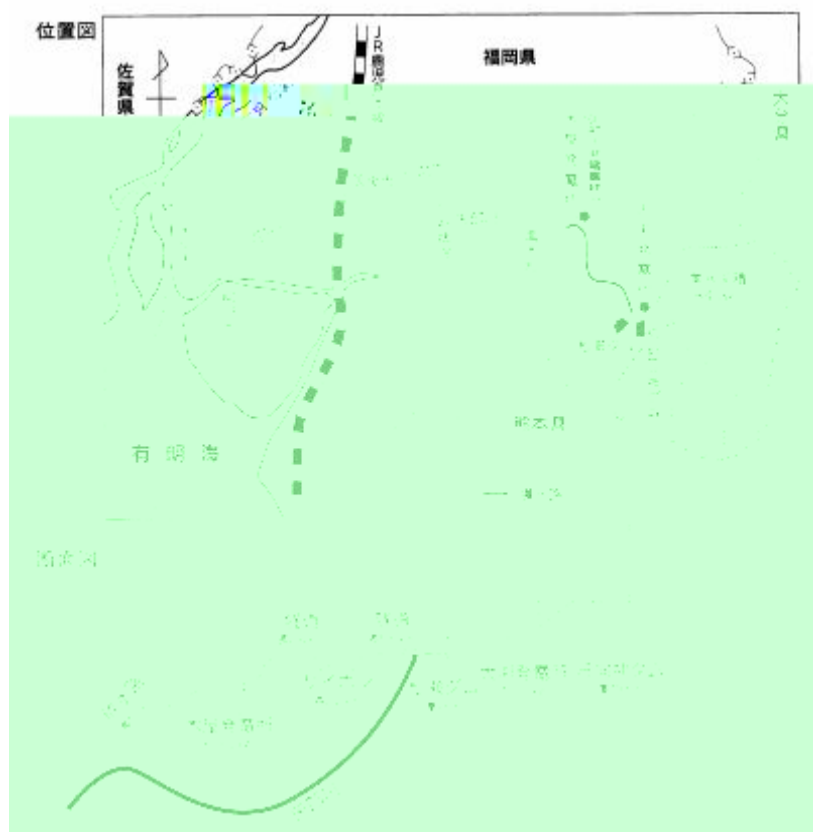
木屋発電所及び矢部川発電事務所

(1) 事業概要

ア 大湊・木屋発電所

両発電所は、昭和27年に県営日向神ダム（多目的ダム）の築造を中心として策定された矢部川総合開発事業の一環として計画されたもので、昭和31年4月に着手して昭和38年10月に総事業費約23億円で完成したものである。

日向神ダム直下に大湊発電所（最大出力7,500kW）を設置し、その放流水を下流の専用松瀬ダム（逆調整ダム）に貯留した後、その用水を水路方式によりさらに下流の木屋発電所（最大出力6,000kW）へと導水発電して、水力の有効利用を図っている。年間目標供給電力量（平成23年度）は両発電所で46,976,000kWhであり、料金については平成22年4月1日から平成24年3月まで（2カ年間）、ちくし発電所と併せて9円29銭/kWh（税抜き）で九州電力株式会社と卸供給の契約を締結している。

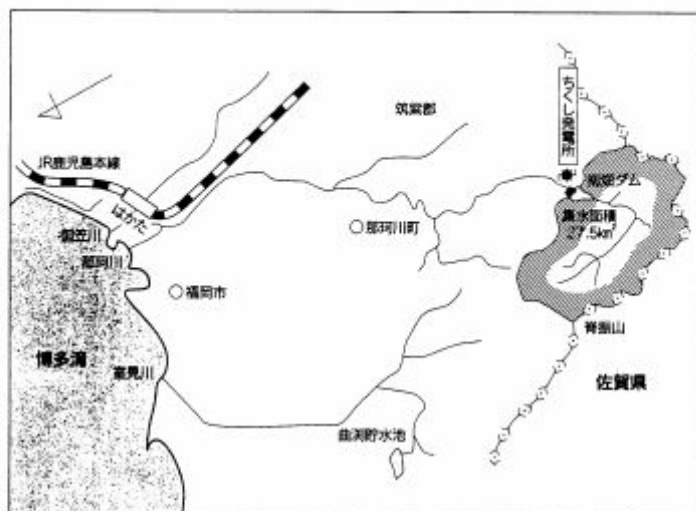


イ ちくし発電所

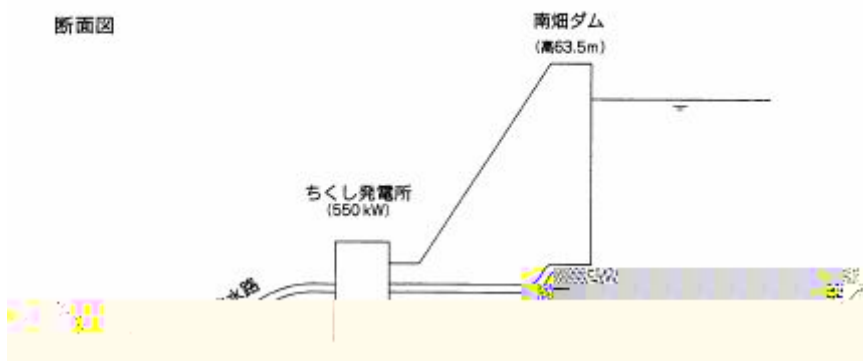
本発電所は、那珂川総合開発事業の一環として那珂川（二級河川）上流筑紫郡那珂川町大字 五ヶ山に建設された南畑ダム（昭和40年度完成）の従属発電所として平成3年3月に着手し、平成4年9月に総事業費約5億円で完成し、同年10月から運用開始している。

南畑ダムの直下流右岸において利水放流水を利用して最大出力550kWの発電を行うもので年間目標供給電力量は1,779,000kWhであり、料金は大洲、木屋発電所と同じ。

位置図



断面図



(2)施設の概要

| | | | | |
|-----------------------|----------------------------|--------------------------|---------------------------|-------|
| 発電所(ダム)名 | 大 湫 (日向神) | 木 屋 (松 瀬) | ちくし (南 畑) | |
| 発電所の位置 | 福岡県八女市 黒木町北大湫 | 福岡県八女市 黒木町北木屋 | 福岡県筑紫郡 那珂川町五ヶ山 | |
| 発 電 方 法 | ダム式 | ダム水路式 | ダム式 | |
| 取 水 口 位 置 | 福岡県八女市 黒木町北大湫 | 福岡県八女市 黒木町大湫 | 福岡県筑紫郡 那珂川町五ヶ山 | |
| 放 水 口 位 置 | 福岡県八女市 黒木町北大湫 | 福岡県八女市 黒木町北木屋 | 福岡県筑紫郡 那珂川町五ヶ山 | |
| 水 系 河 川 名 | 矢部川水系 矢部川 | 矢部川水系 矢部川 | 那珂川水系 那珂川 | |
| 運 転 開 始 日 | (一部)昭和36年1月 (全部)昭和37年5月 | 昭和38年6月 | (一部)平成4年10月 (全部)平成5年5月 | |
| 工 期 | 着工 昭和33年11月 竣工 昭和34年3月 | 着工 昭和36年2月 竣工 昭和38年4月 | 着工 平成3年10月 竣工 平成4年9月 | |
| 事業費(千円) | 797,000 | 1,426,000 | 453,000 | |
| 使 用 水 量 | 最大(m ³ /s) | 12.00 | 6.00 | 2.50 |
| | 常時(m ³ /s) | 2.01 | 2.06 | 0.71 |
| 有 効 落 差 | 最大使用 水量時(m) | 75.20 | 121.60 | 28.60 |
| | 常時使用 水量時(m) | 41.05 | 123.50 | 6.50 |
| 発 電 力 | 最大(kW) | 7,500 | 6,000 | 550 |
| | 常時(kW) | 0 | 1,700 | 0 |
| 23年度目標 供給電力量 (MWh) | | 16,266 | 30,710 | 1,779 |

(3) 電気料金の推移

(税抜)

| 年度 | 目標供給電力量 (kWh) | 供給実績 (kWh) | 契約総額 (円) | 1kWh当たり 料金(円) | 供給率 (%) | 1kWh当たり 実料金(円) | 料金収入 (円) |
|-----|------------------|---------------|-------------|------------------|------------|-------------------|-------------|
| S37 | 17,900,000 | 23,130,790 | 85,025,000 | 4.75 | 129.2 | 3.68 | 85,025,000 |
| 38 | 53,450,000 | 48,432,802 | 253,877,500 | " | 90.6 | 5.24 | 253,877,500 |
| 39 | 63,977,000 | 37,263,838 | 303,890,750 | " | 58.2 | 8.16 | 303,890,750 |
| 40 | 63,977,000 | 55,830,756 | 303,890,750 | " | 87.3 | 5.44 | 303,890,750 |
| 41 | 63,977,000 | 43,124,788 | 303,890,750 | " | 67.4 | 7.05 | 303,890,750 |
| 42 | 63,977,000 | 37,956,772 | 296,534,000 | 4.635 | 59.3 | 7.81 | 296,534,000 |
| 43 | 63,977,000 | 42,583,102 | 296,534,000 | " | 66.6 | 6.96 | 296,534,000 |
| 44 | 63,977,000 | 31,521,431 | 296,534,000 | " | 49.3 | 9.41 | 296,534,000 |
| 45 | 63,977,000 | 50,989,832 | 296,534,000 | " | 79.7 | 5.75 | 293,335,150 |
| 46 | 63,977,000 | 54,681,091 | 296,534,000 | " | 85.5 | 5.36 | 293,335,150 |
| 47 | 63,977,000 | 57,162,100 | 296,534,000 | " | 89.3 | 5.13 | 293,034,888 |
| 48 | 63,977,000 | 45,662,038 | 302,292,000 | 4.725 | 71.4 | 6.56 | 299,662,038 |
| 49 | 63,977,000 | 38,903,713 | 321,492,000 | 5.025 | 60.8 | 8.18 | 318,293,150 |
| 50 | 63,977,000 | 45,766,898 | 325,332,000 | 5.085 | 71.5 | 7.04 | 322,133,150 |
| 51 | 63,977,000 | 60,813,337 | 363,072,000 | 5.68 | 95.1 | 5.92 | 359,908,337 |
| 52 | 63,977,000 | 45,152,441 | 363,072,000 | " | 70.6 | 8.00 | 361,306,490 |
| 53 | 63,977,000 | 21,513,659 | 386,400,000 | 6.04 | 33.6 | 17.88 | 384,645,000 |
| 54 | 63,977,000 | 46,360,265 | 386,400,000 | " | 72.5 | 8.30 | 384,677,000 |
| 55 | 63,977,000 | 65,345,991 | 426,463,000 | 6.67 | 102.1 | 6.55 | 427,831,991 |
| 56 | 63,977,000 | 53,329,658 | 426,463,000 | " | 83.4 | 7.94 | 423,264,150 |
| 57 | 63,977,000 | 43,444,652 | 478,044,000 | 7.47 | 67.9 | 10.93 | 474,845,150 |
| 58 | 63,977,000 | 47,930,932 | 478,044,000 | " | 74.9 | 9.91 | 474,845,150 |
| 59 | 63,977,000 | 44,152,770 | 497,000,000 | 7.77 | 69.0 | 11.18 | 493,801,150 |
| 60 | 63,977,000 | 44,564,980 | 497,000,000 | " | 69.7 | 11.08 | 493,801,150 |
| 61 | 63,977,000 | 51,801,123 | 510,333,000 | 7.98 | 81.0 | 9.79 | 507,134,150 |
| 62 | 63,977,000 | 57,919,257 | 510,333,000 | " | 90.5 | 8.76 | 507,134,150 |
| 63 | 63,977,000 | 53,442,886 | 514,090,000 | 8.04 | 83.5 | 9.56 | 510,891,150 |
| H元 | 63,977,000 | 46,613,832 | 514,090,000 | " | 72.9 | 10.96 | 510,891,150 |
| 2 | 58,632,000 | 44,879,384 | 520,282,000 | 8.87 | 76.5 | 11.53 | 517,350,400 |
| 3 | 58,632,000 | 49,660,316 | 520,282,000 | " | 84.7 | 10.42 | 517,350,400 |
| 4 | 54,287,000 | 43,318,846 | 544,503,000 | 10.03 | 79.8 | 12.48 | 540,666,395 |
| 5 | 55,747,000 | 62,237,343 | 557,638,000 | 10.00 | 111.6 | 9.03 | 561,916,680 |
| 6 | 55,747,000 | 17,630,098 | 565,011,000 | 10.14 | 31.6 | 29.89 | 526,894,098 |
| 7 | 55,747,000 | 43,102,111 | 565,011,000 | " | 77.3 | 12.82 | 552,366,110 |
| 8 | 50,913,000 | 40,732,746 | 565,854,000 | 11.11 | 80.0 | 13.64 | 555,673,746 |
| 9 | 50,913,000 | 67,516,961 | 565,854,000 | " | 132.6 | 8.63 | 582,457,961 |
| 10 | 49,118,000 | 47,158,865 | 563,237,000 | 11.47 | 96.0 | 11.90 | 561,277,860 |
| 11 | 49,118,000 | 44,076,194 | 563,237,000 | " | 89.7 | 12.66 | 558,195,186 |
| 12 | 49,661,000 | 38,394,648 | 554,637,000 | 11.17 | 77.3 | 14.15 | 543,370,642 |
| 13 | 49,661,000 | 39,718,033 | 554,637,000 | " | 80.0 | 13.71 | 544,694,027 |
| 14 | 49,706,000 | 37,807,970 | 511,179,000 | 10.28 | 76.1 | 13.21 | 499,280,965 |
| 15 | 49,706,000 | 52,961,626 | 511,179,000 | " | 106.5 | 9.71 | 514,434,619 |
| 16 | 48,335,000 | 54,646,631 | 479,668,000 | 9.92 | 113.1 | 8.89 | 485,979,626 |
| 17 | 48,335,000 | 38,394,633 | 479,668,000 | " | 79.4 | 12.23 | 469,727,633 |
| 18 | 48,826,000 | 56,158,496 | 461,015,000 | 9.44 | 115.0 | 8.34 | 468,347,496 |
| 19 | 48,826,000 | 40,359,111 | 461,015,000 | " | 82.7 | 11.21 | 452,548,111 |
| 20 | 48,150,000 | 52,978,686 | 459,455,000 | 9.54 | 110.0 | 8.76 | 464,283,686 |
| 21 | 48,150,000 | 35,578,841 | 459,455,000 | " | 73.9 | 12.56 | 446,883,841 |
| 22 | 48,755,000 | 47,565,897 | 452,901,000 | 9.29 | 97.6 | 9.50 | 451,711,897 |
| 23 | 48,755,000 | - | 452,901,000 | " | - | - | - |

※目標供給電力量については、平成2年度以降、過去30年管の供給電力量の年平均電力量となっている。

工業用水道事業



今川取水堰 (刈田工業用水道)



菊池川白石堰 (大牟田工業用水道)



芳賀堰 (鞍手・宮田工業用水道)

2 工業用水道事業

(1)

26

16

38

25

42 15

1, 150

43

45

51 21

39

46

35 51

13 189

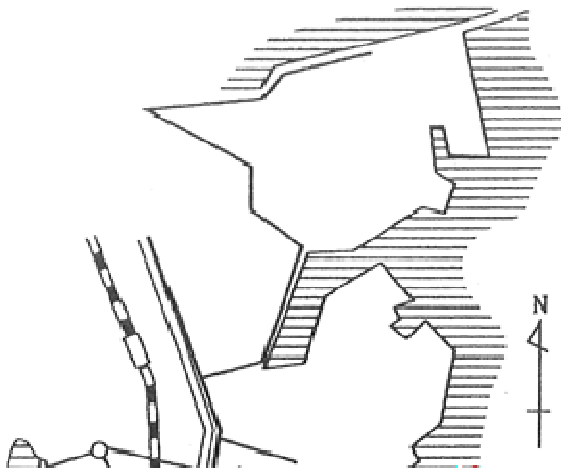
15

15

30, 350

| | |
|--|----------|
| | |
| | 50,000 / |
| | |
| | 35.07 / |

H23 11. 1



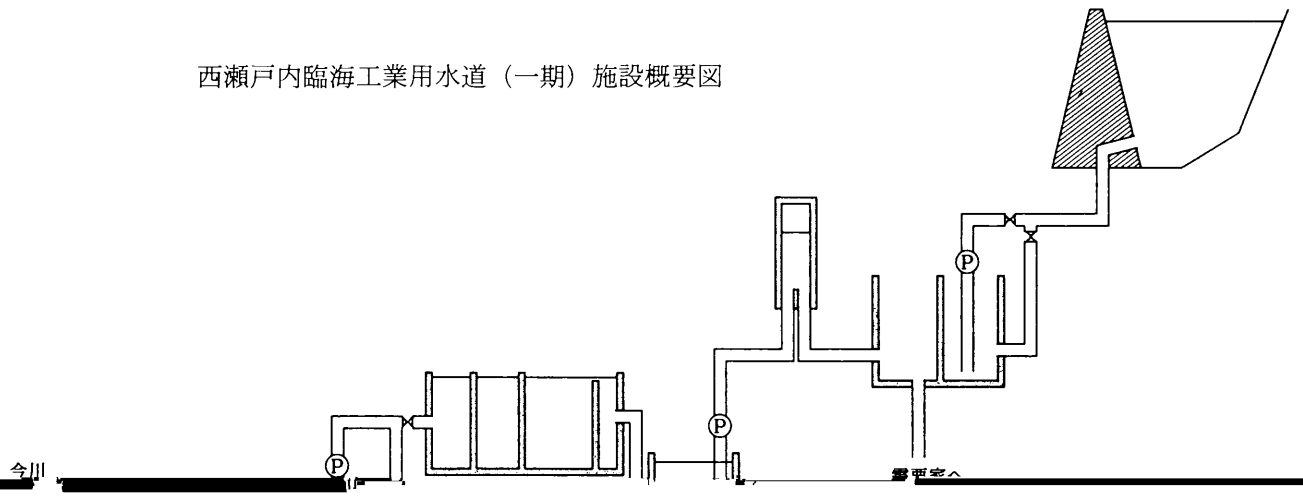
| | |
|--|--------|
| | / |
| | 120 |
| | 1,000 |
| | 5,000 |
| | 2,000 |
| | 200 |
| | 2,500 |
| | 130 |
| | 300 |
| | 6,000 |
| | 600 |
| | 150 |
| | 400 |
| | 240 |
| | 100 |
| | 2,600 |
| | 100 |
| | 500 |
| | 200 |
| | 22,140 |

| | |
|--|----------|
| | |
| | 25,000 / |
| | |
| | 29.82 / |

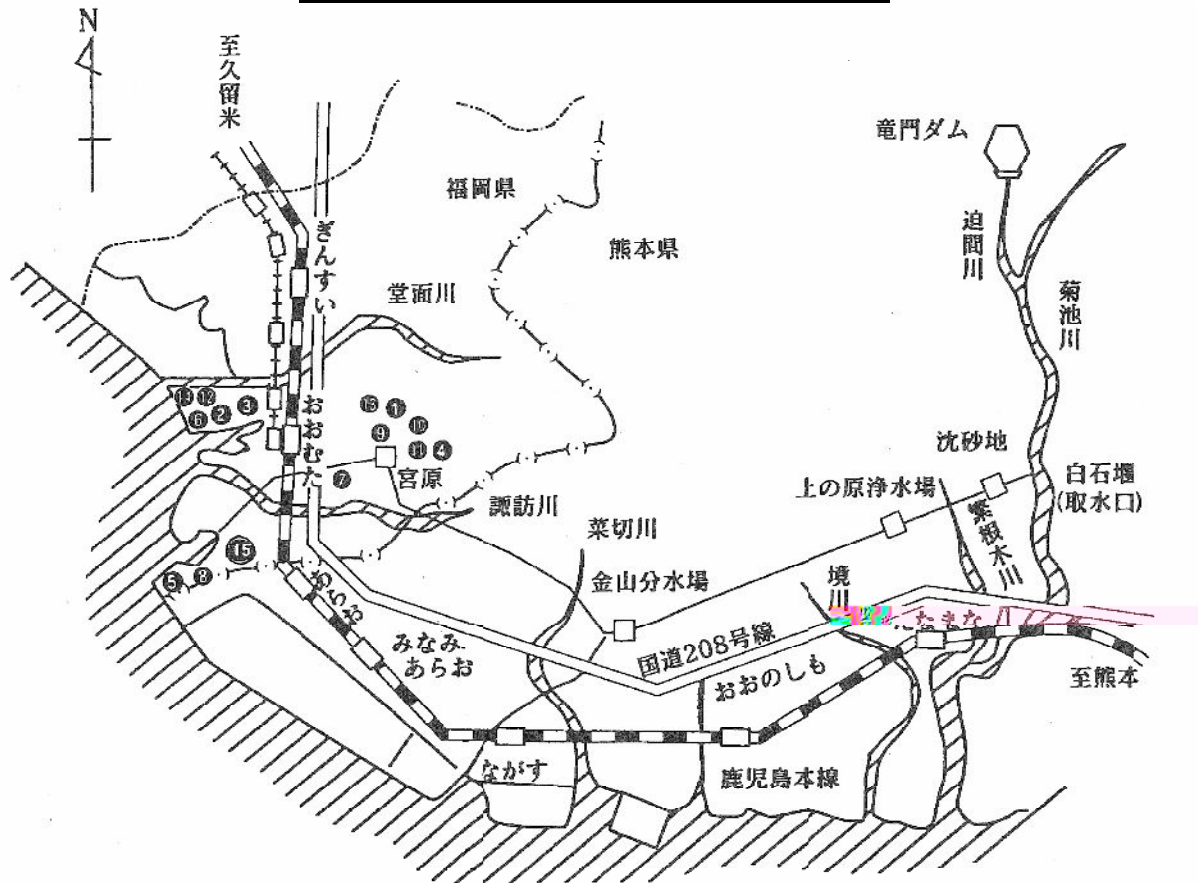
H23 11. 1

| | |
|--|-------|
| | / |
| | 7,200 |
| | 100 |
| | 7,300 |

西瀬戸内臨海工業用水道（一期）施設概要図



大牟田工業用水道事業概要図



注1) 取水口～高塚分水場間は熊本県営有明工業用水道事業、大牟田市営上水道事業との共同施設

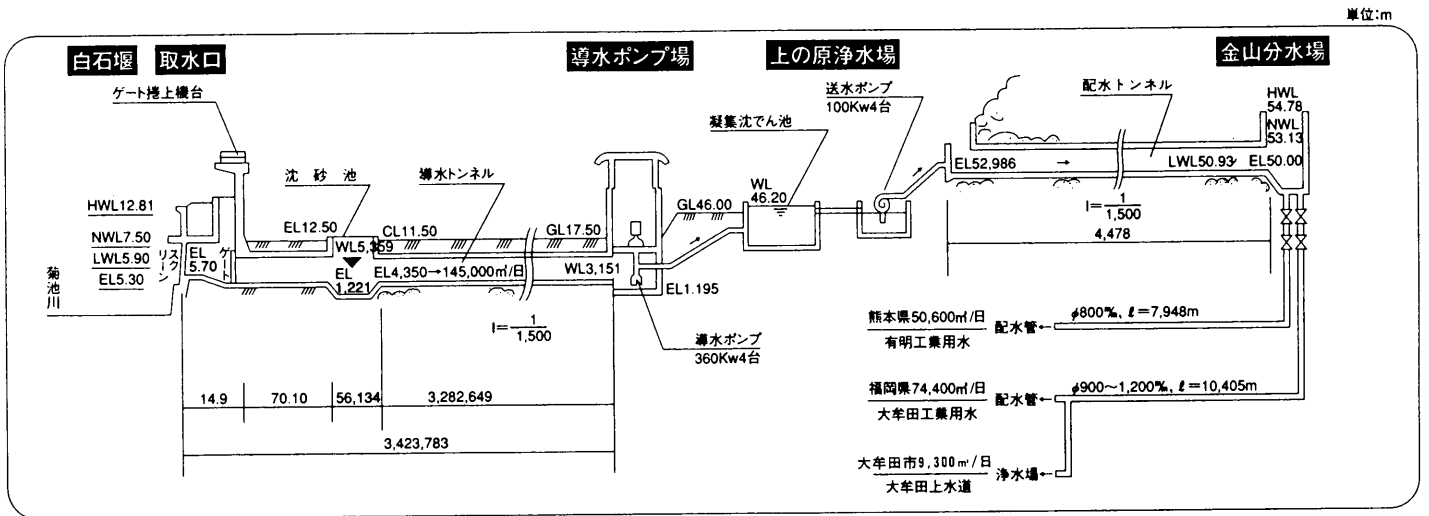
注2) 金山分水場～宮原間は大牟田市営上水道事業との共同施設

(H23. 11. 1現在)

| 計 画 概 要 | |
|---------|-------------------------|
| 水 源 | 菊池川・竜門ダム (熊本県菊池市) |
| 計画給水量 | 74,400m ³ /日 |
| 給水区域 | 大牟田市 |
| 料 金 | 38.85円/m ³ |

| 給 水 先 | 契約給水量 (m ³ /日) |
|---------------------|------------------------------|
| ①三井化学(株)大牟田工場 | 51,000 |
| ②三井金属鉱業(株)三池事務所 | 6,500 |
| ③電気化学工業(株)大牟田工場 | 4,200 |
| ④エスジーケミカル(株) | 3,020 |
| ⑤九州三井アルミニウム工業(株) | 1,050 |
| ⑥三池コンクリート工業(株)大牟田工場 | 120 |
| ⑦(株)フレッシュ・ウォーター三池 | 60 |
| ⑧大牟田工業団地協同組合 | 130 |
| ⑨ヤヨイ食品(株) | 500 |
| ⑩室町ケミカル(株) | 280 |
| ⑪オーム乳業(株) | 480 |
| ⑫大牟田エコタウン共同管理団体 | 230 |
| ⑬(株) イ ズ ミ | 140 |
| ⑭大牟田エコタウン工業用水共同使用組合 | 240 |
| ⑮(株)シグマパワー有明 | 1,100 |
| 計 | 69,050 |

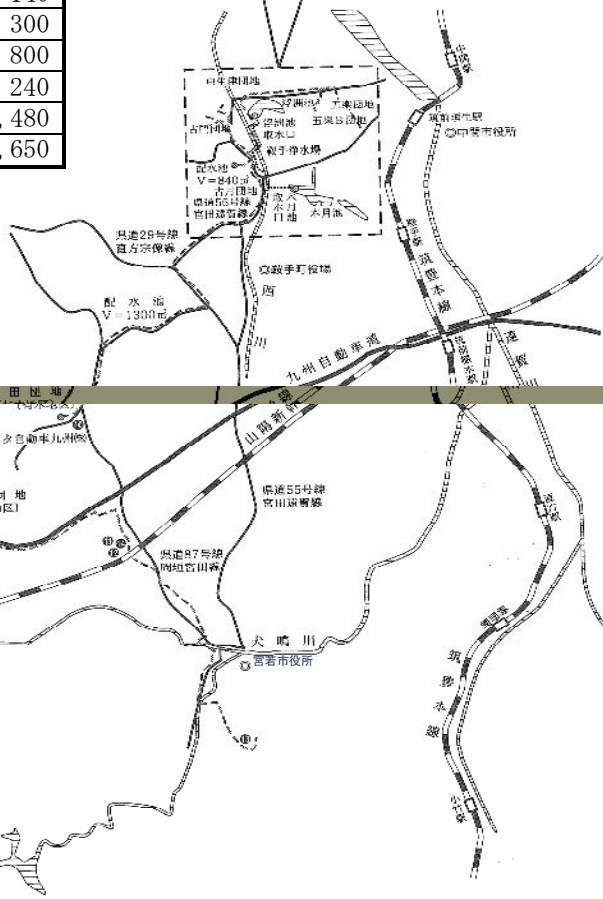
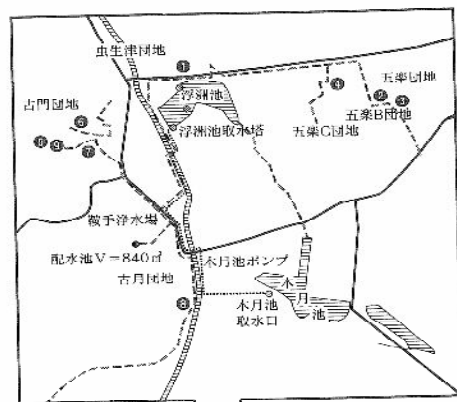
大牟田工業用水道縦断概略図（一部福岡県、熊本県、大牟田市共同施設）



鞍手・宮田工業用水道事業概要図

(H23. 11. 1現在)

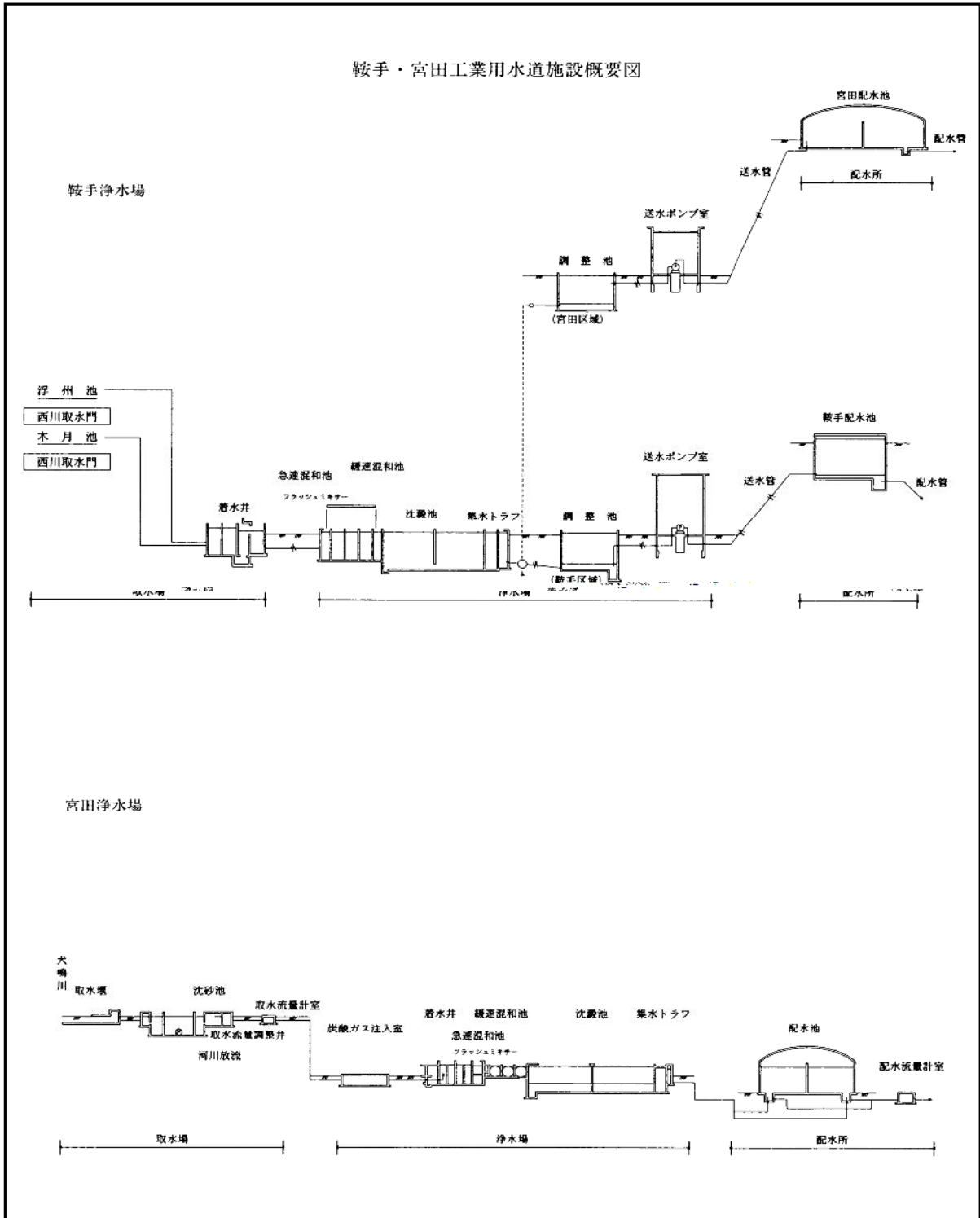
| 浄水場名 | 地区名 | 団地名 | 給水先 | 契約給水量 (m ³ /日) |
|-------|------|-----|----------------------|---------------------------|
| 鞍手浄水場 | 鞍手地区 | 虫生津 | ①(株)アルサ | 500 |
| | | 五楽 | ②相互薬工(株)福岡工場 | 400 |
| | | | ③岩丸コンクリート工業(株)中間工場 | 100 |
| | | 五楽B | ④東罐マテリアル・テクノロジー(株) | 200 |
| | | 古門 | ⑤清新産業(株)鞍手工場 | 100 |
| | | | ⑥大石産業(株)モルト事業部YS工場 | 250 |
| | | | ⑦日本パーカライジング(株)九州第一工場 | 100 |
| | | 古月 | ⑧鞍手工業団地協同組合 | 800 |
| | | 団地外 | ⑨大石産業(株)モルト事業部鞍手工場 | 720 |
| 小 計 | | | | 3,170 |
| 宮田浄水場 | 宮田地区 | 宮田 | ⑩トヨタ自動車九州(株) | 6,000 |
| | | 団地外 | ⑪大西化成(株)宮田工場 | 140 |
| | | | ⑫(株)ふくれん宮田工場 | 300 |
| | | | ⑬(株)ジェイデバイス | 800 |
| | | | ⑭東洋コルク(株) | 240 |
| 小 計 | | | | 7,480 |
| 合 計 | | | | 10,650 |



| 計画概要 | |
|-------|------------------------------|
| 水 源 | 木月池・浮洲池・犬鳴ダム (宮若市) |
| 計画給水量 | 30,350m ³ /日 |
| 給水区域 | 中間市, 宮若市, 遠賀町, 鞍手町 |
| 料 金 | 47.25円/m ³ (鞍手地区) |
| | 56.70円/m ³ (有木地区) |
| | 61.95円/m ³ (宮田地区) |

導水管
 送・配水管

鞍手・宮田工業用水道施設概要図



(2) 工業用水供給状況

(平成23年11月1日)

| 工業用水道名 | 河川名 | 水 源 | 最 大 給 水 量 ($\text{m}^3/\text{日}$) | 企 業 数 (社) | 給 水 量 (契約量) ($\text{m}^3/\text{日}$) | 基 本 使用料 ($\text{円}/\text{m}^3$) | 契約率 (%) |
|----------------------------|-----|-----------------|---|--------------|---|---|------------|
| 西瀬戸内臨海 工業用水道 (苅田一期) | 今川 | 今川表流水 | 50,000 | 18 | 22,140 | 35.07 | 44.3 |
| 産炭地域小水 系工業用水道 (苅田二期) | 今川 | 油木ダム | 25,000 | 2 | 7,300 | 29.82 | 29.2 |
| 大牟田 工業用水道 | 菊池川 | 菊池川表流水 竜門ダム | 74,400 | 15 | 69,050 | 38.85 | 92.8 |
| 鞍手宮田 工業用水道 | 犬鳴川 | 木月池、浮州池 犬鳴ダム | 30,350 | 14 | 10,650 | | 35.1 |
| | 内訳 | (鞍手地区) | 20,000 | 9 | 3,170 | 47.25 | 15.9 |
| | | (有木地区) | | 0 | 0 | 56.70 | |
| | | (宮田地区) | | 5 | 7,480 | 61.95 | |
| 計 | | | 179,750 | 49 | 109,140 | | 60.7 |

(3) 工業用水道料金の推移（税込）

1. 西瀬戸内臨海工業用水道

| | 基本使用料(円/m ³) | 超過使用料(円/m ³) |
|---------------|--------------------------|--------------------------|
| S 3 9 . 4 . 1 | 5 . 0 0 | — |
| S 4 0 . 4 . 1 | 5 . 0 0 | 1 0 . 0 0 |
| S 4 9 . 4 . 1 | 9 . 0 0 | 1 8 . 0 0 |
| S 5 1 . 4 . 1 | 2 4 . 0 0 | 4 8 . 0 0 |
| S 5 4 . 4 . 1 | 2 8 . 4 0 | 5 6 . 8 0 |
| S 5 7 . 8 . 1 | 3 3 . 4 0 | 6 6 . 8 0 |
| H 元 . 4 . 1 | 3 4 . 4 0 | 6 8 . 8 0 |
| H 9 . 4 . 1 | 3 5 . 0 7 | 7 0 . 1 4 |

2. 苜田地区産炭地域小水系工業用水道

| | 基本使用料(円/m ³) | 超過使用料(円/m ³) |
|---------------|--------------------------|--------------------------|
| S 5 2 . 4 . 1 | 1 2 . 0 0 | 2 4 . 0 0 |
| S 5 4 . 4 . 1 | 2 8 . 4 0 | 5 6 . 8 0 |
| H 元 . 4 . 1 | 2 9 . 2 5 | 5 8 . 5 0 |
| H 9 . 4 . 1 | 2 9 . 8 2 | 5 9 . 6 4 |

3. 大牟田工業用水道

| | 基本使用料(円/m ³) | 超過使用料(円/m ³) |
|---------------|--------------------------|--------------------------|
| S 5 0 . 6 . 1 | 9 . 0 0 | 1 8 . 0 0 |
| S 5 1 . 4 . 1 | 1 8 . 0 0 | 3 6 . 0 0 |
| H 元 . 4 . 1 | 1 8 . 5 4 | 3 7 . 0 8 |
| H 9 . 4 . 1 | 1 8 . 9 0 | 3 7 . 8 0 |
| H 1 4 . 4 . 1 | 3 8 . 8 5 | 7 7 . 7 0 |

4. 鞍手・宮田工業用水道

| | | 基本使用料(円/m ³) | 超過使用料(円/m ³) |
|---------------|------|--------------------------|--------------------------|
| H 1 5 . 4 . 1 | 鞍手地区 | 4 7 . 2 5 | 9 4 . 5 0 |
| | 有木地区 | 5 6 . 7 0 | 1 1 3 . 4 0 |
| | 宮田地区 | 6 1 . 9 5 | 1 2 3 . 9 0 |

造 成 事 業



臨海部工業用地（白石地区）



内陸部工業用地（磯光地区）

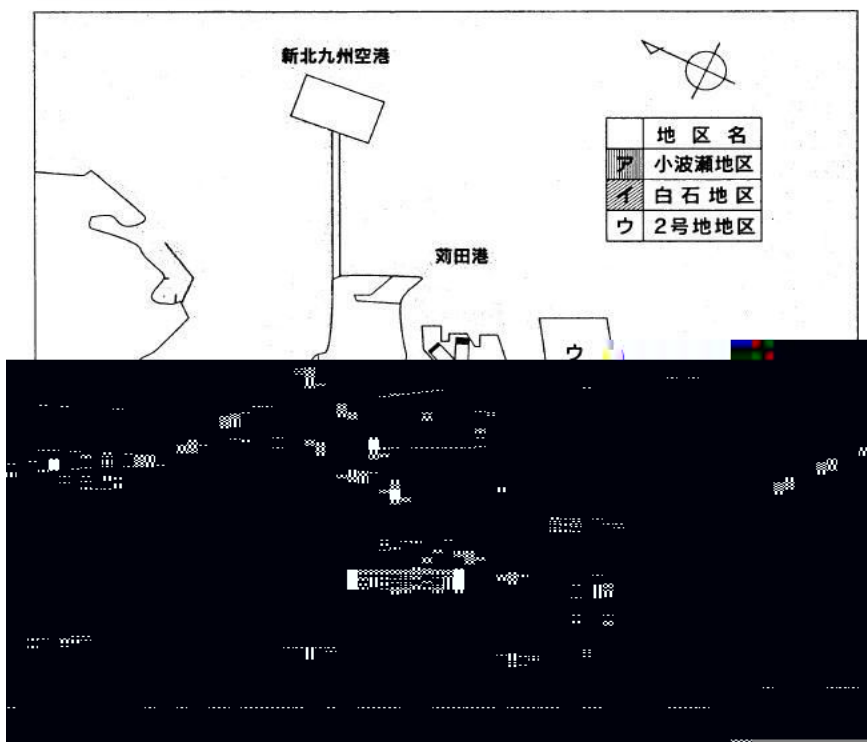


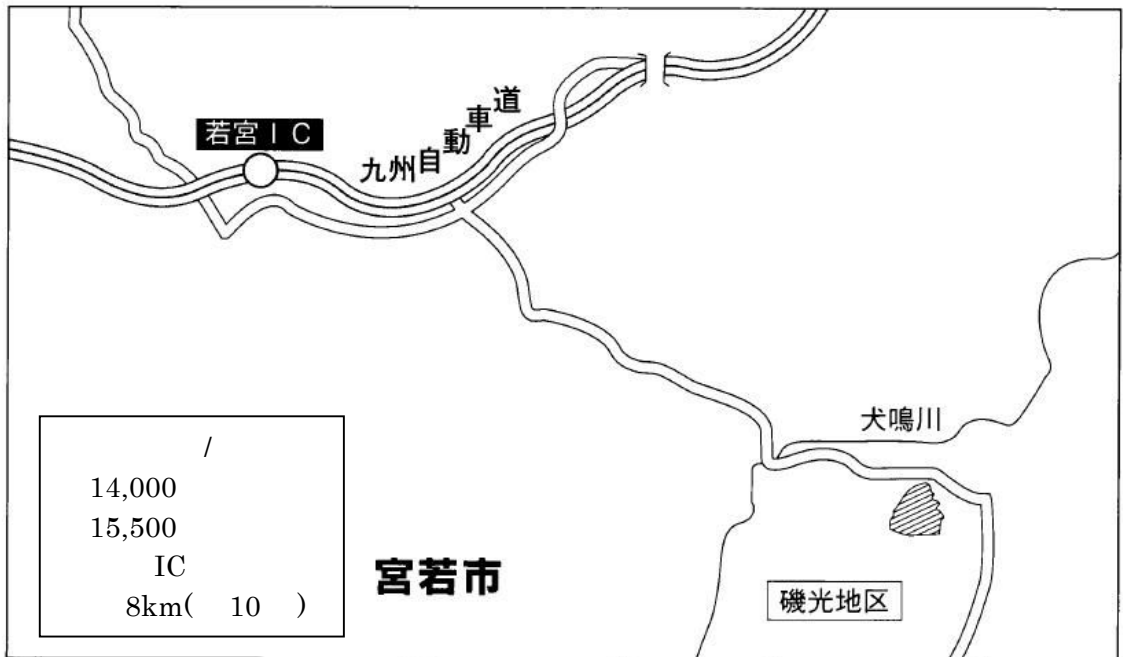

内陸部工業用地（前原IC南地区）

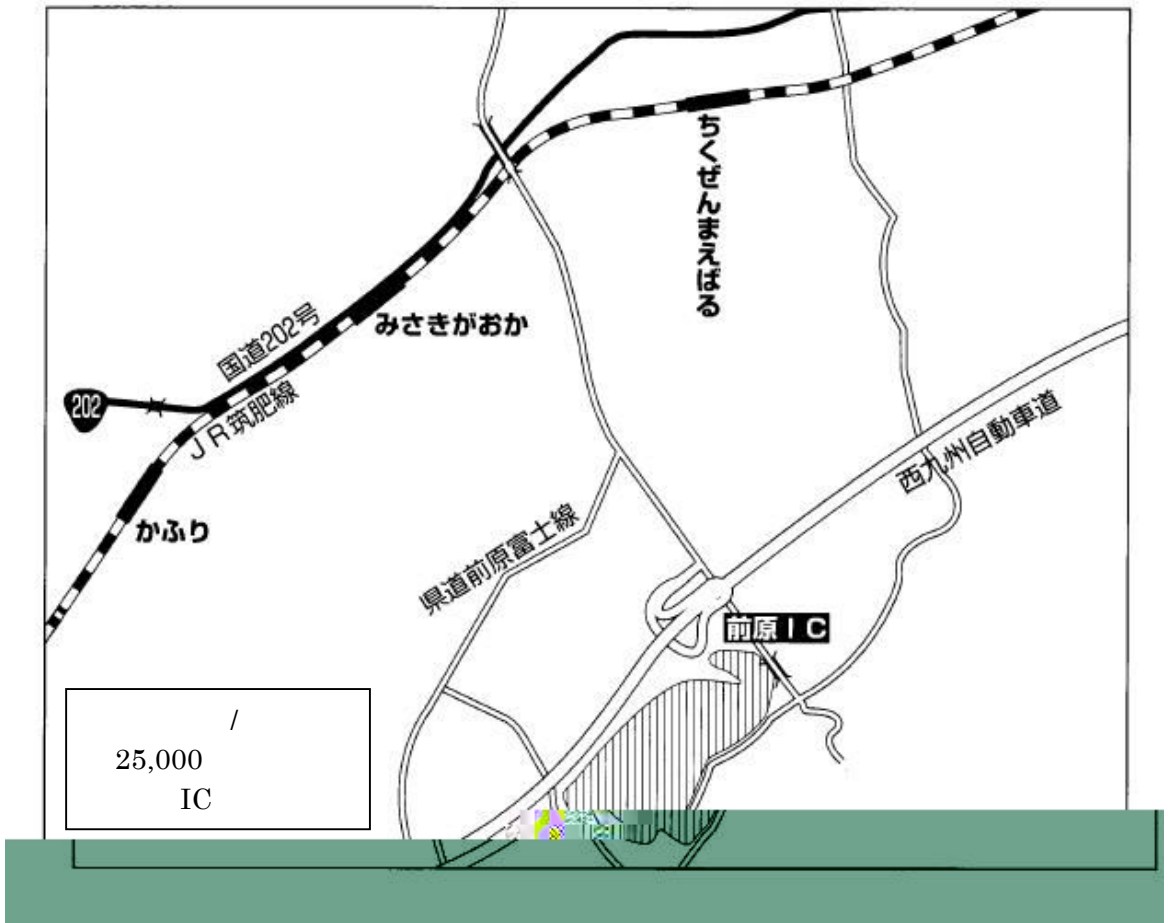
3 工業用地造成事業

| | | | | | | |
|--|--|-----|-----|-----|-----|-----|
| | | () | () | () | () | () |
| | | | | | | |
| | | | | | | |
| | | | | | | |

| | | | | | | |
|----|--|-----|-----|-----|-----|-----|
| | | () | () | () | () | () |
| | | | | | | |
| | | | | | | |
| IC | | | | | | |







| | | | | |
|--|--|--|--|--|
| | | | | |
| | | | | |
| | | | | |
| | | | | |
| | | | | |
| | | | | |
| | | | | |
| | | | | |
| | | | | |
| | | | | |
| | | | | |
| | | | | |
| | | | | |

2 平成23年度会計別予算

(1) 電気事業

(単位:千円)

| 区 分 | | 平成22年度 当初予算額 | 平成23年度 当初予算額 | 増 減 | |
|-----------------------|--------|-----------------|-----------------|---------|-----------|
| 収 益 的 収 支 | 収 入 | 電 力 料 | 467,084 | 475,546 | 8,462 |
| | | 受 託 運 転 益 | 2,537 | 2,411 | △ 126 |
| | | 受 取 利 息 | 15,832 | 4,405 | △ 11,427 |
| | | 雑 収 益 | 325 | 288 | △ 37 |
| | | 計 | 485,778 | 482,650 | △ 3,128 |
| | 支 出 | 水 力 発 電 費 | 343,523 | 339,721 | △ 3,802 |
| | | 一 般 管 理 費 | 94,459 | 95,126 | 667 |
| | | 支 払 利 息 | 5,142 | 4,772 | △ 370 |
| | | 消 費 税 | 11,753 | 11,805 | 52 |
| | | そ の 他 | 30,671 | 30,671 | 0 |
| | | 計 | 485,548 | 482,095 | △ 3,453 |
| 収支差引 | | 230 | 555 | 325 | |
| 資 本 的 収 支 | 収 入 | 企 業 債 | 0 | 0 | 0 |
| | | 国 庫 補 助 金 | 0 | 0 | 0 |
| | | 投 資 償 還 金 | 0 | 0 | 0 |
| | | 計 | 0 | 0 | 0 |
| | 支 出 | 建 設 改 良 費 | 26,043 | 81,444 | 55,401 |
| | | 企 業 債 償 還 金 | 7,050 | 7,330 | 280 |
| | | そ の 他 | 305,000 | 5,000 | △ 300,000 |
| | | 計 | 338,093 | 93,774 | △ 244,319 |
| | 補填財源 | | 338,093 | 93,774 | △ 244,319 |
| | 収支差引 | | 0 | 0 | 0 |

2 平成23年度会計別予算

(2) 工業用水道事業

(単位:千円)

| 区 分 | | 平成22年度 当初予算額 | 平成23年度 当初予算額 | 増 減 | |
|------------|---------|-----------------|-----------------|-----------|----------|
| 収益的 収 支 | 収 入 | 給 水 収 益 | 1,609,562 | 1,570,621 | △ 38,941 |
| | | 受 託 工 事 収 益 | 7,401 | 136 | △ 7,265 |
| | | 営 業 雑 収 益 | 35,518 | 22,225 | △ 13,293 |
| | | 営 業 外 収 益 | 11,608 | 4,133 | △ 7,475 |
| | | 計 | 1,664,089 | 1,597,115 | △ 66,974 |
| | 支 出 | 業 務 費 | 1,082,906 | 1,113,612 | 30,706 |
| | | 一 般 管 理 費 | 121,882 | 117,761 | △ 4,121 |
| | | 営 業 外 費 用 | 184,013 | 155,983 | △ 28,030 |
| | | 特 別 損 失 | 60,404 | 60,404 | 0 |
| | | 予 備 費 | 20,000 | 20,000 | 0 |
| | 計 | 1,469,205 | 1,467,760 | △ 1,445 | |
| 収 支 差 引 | | 194,884 | 129,355 | △ 65,529 | |
| 資本的 収 支 | 収 入 | 企 業 債 | 0 | 0 | 0 |
| | | 受 託 金 | 0 | 1,273 | 1,273 |
| | | 負 担 金 | 0 | 0 | 0 |
| | | 計 | 0 | 1,273 | 1,273 |
| | 支 出 | 建 設 改 良 費 | 307,079 | 411,304 | 104,225 |
| | | 企 業 債 償 還 金 | 398,822 | 536,845 | 138,023 |
| | | 予 備 費 | 10,000 | 10,000 | 0 |
| | | 計 | 715,901 | 958,149 | 242,248 |
| | 補 填 財 源 | | 715,901 | 956,876 | 240,975 |
| | 収 支 差 引 | | 0 | 0 | 0 |

2 平成23年度会計別予算

(3) 工業用地造成事業

(単位:千円)

| 区 分 | | 平成22年度 当初予算額 | 平成23年度 当初予算額 | 増 減 | |
|-----------------------|---------|-----------------|-----------------|-----------|-----------|
| 収 益 的 収 支 | 収 入 | 営 業 収 益 | 6,877 | 11,582 | 4,705 |
| | | 営 業 外 収 益 | 2,094 | 1,098 | △ 996 |
| | | 計 | 8,971 | 12,680 | 3,709 |
| | 支 出 | 土 地 売 却 原 価 | 0 | 0 | 0 |
| | | 維 持 管 理 費 | 39,425 | 30,811 | △ 8,614 |
| | | 一 般 管 理 費 | 66,105 | 41,478 | △ 24,627 |
| | | 営 業 外 費 用 | 24,713 | 15,054 | △ 9,659 |
| | | 特 別 損 失 | 41,754 | 41,754 | 0 |
| | | 計 | 171,997 | 129,097 | △ 42,900 |
| | 収 支 差 引 | | △ 163,026 | △ 116,417 | 46,609 |
| 資 本 的 収 支 | 収 入 | 造 成 事 業 収 入 | 1 | 1 | 0 |
| | | 企 業 債 | 0 | 0 | 0 |
| | | 他 会 計 借 入 金 | 2,400,000 | 2,400,000 | 0 |
| | | 計 | 2,400,001 | 2,400,001 | 0 |
| | 支 出 | 造 成 事 業 費 | 428,962 | 129,497 | △ 299,465 |
| | | 企 業 債 償 還 金 | 1,000,000 | 1,338,900 | 338,900 |
| | | 他 会 計 借 入 償 還 金 | 2,400,000 | 2,400,000 | 0 |
| | | 計 | 3,828,962 | 3,868,397 | 39,435 |
| | 補 填 財 源 | | 1,428,961 | 1,468,396 | 39,435 |
| | 収 支 差 引 | | 0 | 0 | 0 |

IV 経営状況の推移

1 電気事業

(税 抜)

(単位:千円)

| 区 分 | | 年 度 | | | | | | | | | | |
|-----------------------|---------|-------------|---------|-----------|-----------|-----------|----------|----------|----------|---------|-----------|---------|
| | | 13 | 14 | 15 | 16 | 17 | 18 | 19 | 20 | 21 | 22 | |
| 収 益 的 収 支 | 収 入 | 電 力 料 | 544,694 | 499,281 | 514,435 | 485,979 | 469,727 | 468,347 | 452,548 | 464,284 | 446,884 | 451,712 |
| | | 営 業 雑 収 益 | 0 | 0 | 0 | 0 | 0 | 0 | 0 | 0 | 0 | 0 |
| | | 受 託 運 転 益 | 2,573 | 2,325 | 2,409 | 2,374 | 2,363 | 2,362 | 2,391 | 2,503 | 2,417 | 2,297 |
| | | 受 取 利 息 | 1,682 | 52,844 | 6 | 587 | 4,264 | 2,158 | 2,984 | 10,784 | 17,507 | 14,750 |
| | | そ の 他 | 1,141 | 1,614 | 1,854 | 1,402 | 2,841 | 1,515 | 1,579 | 30,157 | 12,153 | 9,942 |
| | 計 | 550,090 | 556,064 | 518,704 | 490,342 | 479,195 | 474,382 | 459,502 | 507,728 | 478,961 | 478,701 | |
| | 支 出 | 水 力 発 電 費 | 345,037 | 340,643 | 342,209 | 341,984 | 352,950 | 333,458 | 334,591 | 369,916 | 352,993 | 347,316 |
| | | 一 般 管 理 費 | 129,689 | 106,225 | 104,801 | 96,795 | 99,315 | 81,109 | 81,293 | 83,361 | 81,393 | 84,757 |
| | | 支 払 利 息 | 7,894 | 7,630 | 7,356 | 7,072 | 6,778 | 6,474 | 6,157 | 5,828 | 5,487 | 5,132 |
| | | そ の 他 | 106 | 176 | 685 | 138 | 118 | 110 | 114 | 572 | 3,270 | 0 |
| 計 | | 482,726 | 454,674 | 455,051 | 445,989 | 459,161 | 421,151 | 422,155 | 459,677 | 443,143 | 437,205 | |
| 営 業 利 益 | 72,541 | 54,738 | 69,834 | 49,574 | 19,825 | 56,142 | 39,055 | 13,510 | 14,915 | 21,936 | | |
| 営 業 外 利 益 | △ 5,177 | 46,652 | △ 6,181 | △ 5,221 | 209 | △ 2,911 | △ 1,708 | 34,541 | 20,903 | 19,560 | | |
| 特 別 損 失 | 0 | 0 | 0 | 0 | 0 | 0 | 0 | 0 | 25,671 | 25,671 | | |
| 資 本 的 収 支 | 収 入 | 企 業 債 | 0 | 0 | 0 | 0 | 0 | 0 | 0 | 0 | 0 | 0 |
| | | 国 庫 補 助 金 | 0 | 0 | 0 | 0 | 0 | 0 | 0 | 0 | 0 | 0 |
| | | そ の 他 | 0 | 656,000 | 1 | 0 | 0 | 0 | 0 | 0 | 300,000 | 0 |
| | 計 | 0 | 656,000 | 1 | 0 | 0 | 0 | 0 | 0 | 300,000 | 0 | |
| | 支 出 | 建 設 改 良 費 | 83,314 | 134,255 | 110,952 | 65,624 | 109,262 | 61,141 | 64,163 | 19,927 | 23,488 | 17,355 |
| | | 企 業 債 償 還 金 | 5,093 | 5,268 | 5,453 | 5,646 | 5,850 | 6,066 | 6,293 | 6,532 | 6,784 | 7,049 |
| | | そ の 他 | 0 | 0 | 0 | 700,000 | 0 | 0 | 0 | 0 | 30,000 | 299,910 |
| | | 計 | 88,407 | 139,523 | 116,405 | 771,270 | 115,112 | 67,207 | 70,456 | 26,459 | 60,272 | 324,314 |
| | 収 支 差 引 | △ 88,407 | 516,477 | △ 116,404 | △ 771,270 | △ 115,112 | △ 67,207 | △ 70,456 | △ 26,459 | 239,728 | △ 324,314 | |

2 工業用水道事業

(税 抜)

(単位:千円)

| 区 分 | | 年 度 | | | | | | | | | | |
|-----------|-----------|-------------------|-----------|-----------|-----------|-----------|-----------|-----------|-------------|-----------|-----------|-----------|
| | | 平成13 | 14 | 15 | 16 | 17 | 18 | 19 | 20 | 21 | 22 | |
| 収 益 | 収 入 | 給 水 収 益 | 808,860 | 1,303,929 | 1,565,450 | 1,559,552 | 1,551,264 | 1,512,327 | 1,523,813 | 1,531,491 | 1,522,969 | 1,518,133 |
| | | 受 託 工 事 収 益 | 0 | 0 | 0 | 0 | 0 | 0 | 0 | 0 | 0 | 0 |
| | | 営 業 雑 収 益 | 48,178 | 48,502 | 42,022 | 41,203 | 42,712 | 36,330 | 33,721 | 34,031 | 35,098 | 21,522 |
| | | 受 取 利 息 | 1,720 | 576 | 16 | 435 | 297 | 402 | 1,150 | 12,712 | 12,528 | 11,645 |
| | | そ の 他 | 1,214 | 1,161 | 1,378 | 1,231 | 1,276 | 1,645 | 1,367 | 19,289 | 16,572 | 11,029 |
| | | 計 | 859,972 | 1,354,168 | 1,608,866 | 1,602,421 | 1,595,549 | 1,550,704 | 1,560,051 | 1,597,523 | 1,587,167 | 1,562,329 |
| | 支 出 | 業 務 費 | 506,296 | 780,290 | 965,525 | 1,017,944 | 1,032,124 | 989,997 | 984,676 | 979,150 | 1,002,703 | 975,563 |
| | | 一 般 管 理 費 | 50,926 | 69,961 | 84,932 | 92,961 | 99,722 | 98,217 | 97,834 | 110,284 | 114,903 | 101,594 |
| | | 支 払 利 息 | 9,091 | 323,113 | 307,436 | 285,951 | 263,995 | 243,107 | 224,658 | 198,684 | 156,536 | 143,396 |
| | | そ の 他 | 0 | 0 | 0 | 1,025 | 3,339 | 50 | 303 | 439 | 3,797 | 30 |
| | 計 | 566,313 | 1,173,364 | 1,357,893 | 1,397,881 | 1,399,180 | 1,331,371 | 1,307,471 | 1,288,557 | 1,277,939 | 1,220,583 | |
| | 営 業 利 益 | 299,816 | 502,180 | 557,015 | 489,850 | 462,130 | 460,443 | 475,024 | 476,088 | 440,461 | 462,498 | |
| | 営 業 外 利 益 | △ 6,157 | △ 321,376 | △ 306,042 | △ 285,310 | △ 265,761 | △ 241,110 | △ 222,444 | △ 167,122 | △ 131,233 | △ 120,752 | |
| | 特 別 利 益 | 0 | 0 | 0 | 0 | 0 | 0 | 0 | 0 | 0 | 17,318 | |
| | 特 別 損 失 | 0 | 0 | 0 | 0 | 0 | 0 | 0 | 0 | 60,404 | 60,404 | |
| 資 本 的 収 支 | 収 入 | 企 業 債 | 264,000 | 654,000 | 0 | 147,000 | 101,000 | 107,000 | 0 | 0 | 0 | 0 |
| | | 国 庫 補 助 金 | 147,100 | 0 | 0 | 0 | 0 | 0 | 0 | 0 | 0 | 0 |
| | | 負 担 金 | 312,970 | 0 | 0 | 0 | 24,804 | 0 | 0 | 1,203 | 0 | 0 |
| | | そ の 他 | 24 | 49,265 | 0 | 52,628 | 0 | 0 | 0 | 0 | 35,046 | 2,369 |
| | | 計 | 724,094 | 703,265 | 0 | 199,628 | 125,804 | 107,000 | 0 | 1,203 | 35,046 | 2,369 |
| | 支 出 | 建 設 改 良 費 | 792,460 | 1,056,232 | 234,841 | 218,044 | 196,782 | 74,592 | 118,995 | 313,302 | 130,670 | 169,283 |
| | | 企 業 債 償 還 金 | 265,917 | 293,275 | 327,743 | 516,813 | 512,771 | 539,135 | 551,460 | 885,800 | 390,165 | 398,821 |
| | | 他 会 計 借 入 金 償 還 金 | 0 | 0 | 0 | 0 | 0 | 0 | 0 | 0 | 0 | 0 |
| | | そ の 他 | 8 | 0 | 0 | 18,733 | 0 | 0 | 0 | 0 | 952 | 0 |
| | | 計 | 1,058,385 | 1,349,507 | 562,584 | 753,590 | 709,553 | 613,727 | 670,455 | 1,199,102 | 521,787 | 568,104 |
| | 収 支 差 引 | △ 334,291 | △ 646,242 | △ 562,584 | △ 553,962 | △ 583,749 | △ 506,727 | △ 670,455 | △ 1,197,899 | △ 486,741 | △ 565,735 | |

3 工業用地造成事業

(税抜)

(単位:千円)

| 年度 | | 平成13 | 14 | 15 | 16 | 17 | 18 | 19 | 20 | 21 | 22 | |
|------|-------|------------|-----------|-----------|-----------|-----------|-----------|-----------|-------------|-----------|-------------|-----------|
| 区分 | | | | | | | | | | | | |
| 收益 | 収入 | 土地売却収益 | 643,005 | 1,075,525 | 462,943 | 0 | 48,000 | 600,951 | 0 | 2,615,479 | 131,239 | 371,112 |
| | | 土地貸付料 | 0 | 0 | 0 | 0 | 0 | 0 | 0 | 0 | 0 | 7,722 |
| | | 受取利息 | 2,364 | 144 | 9 | 642 | 437 | 0 | 0 | 13,692 | 18,199 | 3,180 |
| | | 雑収益 | 425 | 423 | 418 | 421 | 428 | 449 | 378 | 6,635 | 7,440 | 130 |
| | | 計 | 645,794 | 1,076,092 | 463,370 | 1,063 | 48,865 | 601,400 | 378 | 2,635,806 | 156,878 | 382,143 |
| | 支出 | 土地売却原価 | 643,005 | 1,367,109 | 687,254 | 0 | 70,606 | 917,363 | 0 | 4,485,603 | 123,749 | 704,759 |
| | | 維持管理費 | 9,351 | 16,047 | 21,688 | 27,173 | 55,995 | 24,306 | 105,154 | 100,965 | 28,409 | 20,494 |
| | | 一般管理費 | 11,976 | 12,886 | 12,765 | 11,950 | 9,243 | 12,470 | 38,229 | 80,047 | 54,163 | 43,505 |
| | | 支払利息 | 8,673 | 52,309 | 48 | 48 | 24 | 24 | 24 | 5,976 | 27,730 | 10,089 |
| | | 計 | 673,005 | 1,448,351 | 721,755 | 39,171 | 135,868 | 954,163 | 143,407 | 4,672,591 | 234,051 | 778,847 |
| 支 | 営業利益 | △ 21,327 | △ 320,517 | △ 258,764 | △ 39,123 | △ 87,844 | △ 353,188 | △ 143,383 | △ 2,051,136 | △ 75,082 | △ 389,925 | |
| | 営業外利益 | △ 5,884 | △ 51,742 | 379 | 1,015 | 841 | 425 | 354 | 14,351 | 2,091 | △ 6,779 | |
| | 特別利益 | 0 | 2,513 | 0 | 0 | 0 | 16,674 | 148,568 | 0 | 0 | 0 | |
| | 特別損失 | 887,195 | 53,099 | 0 | 0 | 0 | 0 | 0 | 0 | 41,754 | 41,754 | |
| 資本的 | 収入 | 工業用地造成事業収入 | 8 | 9 | 8 | 16 | 25 | 64 | 7,656 | 84 | 13 | 968 |
| | | 企業債 | 0 | 0 | 0 | 0 | 0 | 2,758,000 | 290,000 | 370,900 | 0 | 0 |
| | | 他会計貸付金元金収入 | 0 | 0 | 0 | 0 | 0 | 0 | 0 | 0 | 0 | 0 |
| | | 他会計借入金 | 2,400,000 | 2,400,000 | 2,400,000 | 2,400,000 | 2,400,000 | 2,400,000 | 2,400,000 | 2,400,000 | 2,400,000 | 2,400,000 |
| | | その他 | 0 | 0 | 0 | 0 | 0 | 0 | 0 | 0 | 0 | 0 |
| | 計 | 2,400,008 | 2,400,009 | 2,400,008 | 2,400,016 | 2,400,025 | 5,158,064 | 2,697,656 | 2,770,984 | 2,400,013 | 2,400,968 | |
| | 支出 | 造成事業費 | 19,546 | 24,680 | 118,866 | 164,781 | 759,275 | 2,172,982 | 713,398 | 603,705 | 307,238 | 227,299 |
| | | 企業債償還金 | 2,410,000 | 0 | 0 | 0 | 0 | 0 | 0 | 1,080,000 | 0 | 1,000,000 |
| | | 他会計借入金償還金 | 0 | 3,056,000 | 2,400,000 | 2,400,000 | 2,400,000 | 2,400,000 | 2,400,000 | 2,400,000 | 2,400,000 | 2,400,000 |
| | | その他 | 0 | 0 | 0 | 0 | 0 | 0 | 0 | 0 | 0 | 0 |
| 計 | | 2,429,546 | 3,080,680 | 2,518,866 | 2,564,781 | 3,159,275 | 4,572,982 | 3,113,398 | 4,083,705 | 2,707,238 | 3,627,299 | |
| 収支差引 | | △ 29,538 | △ 680,671 | △ 118,858 | △ 164,765 | △ 759,250 | △ 463,369 | △ 376,637 | △ 1,312,721 | △ 307,225 | △ 1,226,331 | |

V 企業局のあゆみ

| 年度 | 企業局総括 | 電気事業 | 工業用水道事業 | 工業用地造成事業 |
|----|--|-------------------------------------|--|--|
| | 月・企業局設置事務所を博多区の住友ビルに置く ・矢部川発電事務所及び同発電工事事務所を設置 | 8月・大瀬発電所、土木部から移管 電気事業に地方公営企業法を適用 | | |
| | 月・矢部川発電工事事務所を廃止 | 6月・木屋発電所運転開始 12月・矢部川総合開発事業竣工 | 3月・西瀬戸内臨海工業用水道事業着工 | |
| | | | | 月・小波瀬臨海工業用地造成事業土木部で着工 |
| | 月・苅田工業用水道事業建設事務所及び小波瀬臨海工業用地造成事務所設置 | | 4月・西瀬戸内臨海工業用水道事業土木部から移管 ・同事業に地方公営企業法を適用 | 4月・小波瀬臨海工業用地造成事業土木部から移管 ・同事業に地方公営企業法を適用 |
| | 月・福岡県公営企業の設置等に関する条例制定 | | | |
| | 月・苅田地区の二事業所を統合し、苅田事務所を設置 | | 4月・産炭地域小水系工業用水道事業着工 月・西瀬戸内臨海工業用水道給水開始 | |
| | | 月・大瀬発電所の遠方制御装置を設置 | | |
| | | | 月・大牟田工業用水道事業着工 月・今川総合開発事業竣工 | |
| | 月・大牟田工業用水道建設事務所を設置 | | | |
| | | | | 月・白石地区臨海工業用地造成事業着工 月・小波瀬臨海工業用地を日産自動車(株)外4社に売却 |
| | | | | |
| | 月・大牟田工業用水道建設事務所を廃止 | 4月・プログラミングコントロールを設置 | 6月・大牟田工業用水道事業給水開始 | 4月・苅田臨海工業用地 苅田2号地 造成事業着工 |
| | | | | 月・白石地区臨海工業用地の一部を日産自動車(株)に売却 |

V 企業局のあゆみ

| 年度 | 企業局総括 | 電気事業 | 工業用水道事業 | 工業用地造成事業 |
|----|-----------------------|------------------------------|--------------------------|--------------------------------------|
| | | | | 月 ・ 小波瀬臨海工業用地造成事業竣工 |
| | | | 月 ・ 産炭地域小水系工業用水道事業給水開始 | |
| | ・ 福岡大潟水 | 3 月 ・ 大洲発電所松瀬ダム監視テレビを設置 | | |
| | | | 月 ・ 竜門ダム基本計画告示 | |
| | 月 ・ 博多区の住友ビルから新県庁舎に移転 | | 月 ・ 三井鉱山水利権の譲り受け承認（建設大臣） | 月 ・ 苅田 2 号地製品流通配分基地完成 |
| | | 月 ・ 南畑ダム地点発電計画 ちくし発電所の概略設計完了 | | |
| | | | | 月 ・ 苅田南港バイパス航路漁業補償契約調印 |
| | | | | 月 ・ 苅田 2 号地竣工認可 |
| | | 月 ・ 第 5 次発電水力調査発表 | | 月 ・ 苅田立地推進連絡会議の設置 |
| | | | | 月 ・ 県議会に於いて処分議案の議決 |
| | | 月 ・ ちくし発電所建設計画詳細調査完了 | | 月 ・ 苅田 2 号地の一般公募を開始 |
| | | | | 月 ・ 苅田 2 号地の一部を池田運輸(株)外 1 社に売却 |
| | | | | 月 ・ 苅田 2 号地の一部を菊竹産業(株)に売却 |
| 元 | | | | 月 ・ 苅田 2 号地の一部を日産自動車(株)外 11 社に売却 |
| | | 月 ・ ちくし発電所電開調整審議会承認 | | |
| | | 月 ・ ちくし発電所建設事業着工 | | |
| | | | | 月 ・ 苅田 2 号地の一部を橋本フォーミング工業(株)外 2 社に売却 |
| | | | | 月 ・ 苅田 2 号地の一部を日立金属(株)外 2 社に売却 |

V 企業局のあゆみ

| 年度 | 企業局総括 | 電気事業 | 工業用水道事業 | 工業用地造成事業 |
|----|-----------------|--------------------------------|------------------------------|---|
| | | 月・ちくし発電所竣工 月・ちくし発電所運転開始 | | 月・臨海工業用地造成事業を工業用地造成事業に条例改正 内陸部に事業を拡大 月・豊前東部地区工業用地造成事業着工 |
| 5 | | | | |
| 6 | ・大湯水 | | | |
| 7 | | | 月・竜門ダム基本計画変更(1,810億円に) | 月・豊前東部地区工業用地造成事業竣工 |
| 8 | | | | 月・県議会に於いて処分議案の議決 |
| 9 | ・本局二課制を一課制に機構改革 | | | |
| | | | | 月・豊前東部の一部を九州両備運輸(株)に売却 |
| | | | | 月・苅田2号地の一部を日産自動車(株)に、豊前東部の一部をフレゼニウスメディカルケアジャパン(株)に売却 |
| | | | 月・竜門ダム完成 | |
| | | | 月・鞍手・宮田工業用水道の施設を地域振興整備公団から譲渡 | 月・豊前東部の一部を(株)三五に売却 月・苅田 号地岸壁の一部を県港象用地すべての売却を完了 |
| | | | 月・鞍手・宮田工業用水道給水開始 | 月・豊前東部の一部を(株)川村金属製作所に売却 月・豊前東部の一部をムロオカ産業(株)、豊前土木事務所及び豊前市に売却 月・豊前東部の一部を(株)榎木製作所に売却 |
| | | | | 月・白石地区工業用地造成事業着工 |
| | | | | 月・豊前東部の一部を(株)榎木製作所に売却 |

V 企業局のあゆみ

| 年度 | 企業局総括 | 電気事業 | 工業用水道事業 | 工業用地造成事業 |
|----|-------|-----------------------------|---------|--|
| | | | | 月 ・ 磯光地区工業用地造成事業着工 ・ 前原 I C 南地区工業用地造成事業着工 月 ・ 豊前東部の一部を(株)川村金属製作所に売却 月 ・ 豊前東部の一部をフゼニウスメディカルケアジャパン(株)に売却し、売却対象用地すべての売却を完了 |
| | | | | 月 ・ 白石地区工業用地造成事業竣工 月 ・ 白石地区の一部を株みやこ産業に売却 |
| | | 月 ・ 九州電力(株)と電力受給に関する基本契約の締結 | | 月 ・ 白石地区の一部を株テイクロ及び三盟興業株に売却 月 ・ 白石地区の一部を株みやこ産業に売却 月 ・ 白石地区の一部を株バンテックに売却 磯光地区工業用地造成事業竣工 月 ・ 白石地区の都市計画道路・緑地を苅田町に売却 |
| | | | | 月 ・ 前原 南地区工業用地造成事業の変更し着工 月 ・ 前原 南地区の一部を(公財)水素エネルギー製品研究試験センターに売却 |
| | | | | 月 ・ 前原 南地区の一部を財福岡県産業・科学技術振興財団に貸付開始 月 ・ 白石地区の一部を(株)バンテックに売却 |
| | | | | 月 ・ 前原 南地区工業用地造成事業竣工 (H23. 9. 30現在) |