

# 企業景況

## 1 『法人企業景気予測調査』（財務省福岡財務支局調査結果）

(1) 福岡県の企業景況判断（平成26年1～3月期）

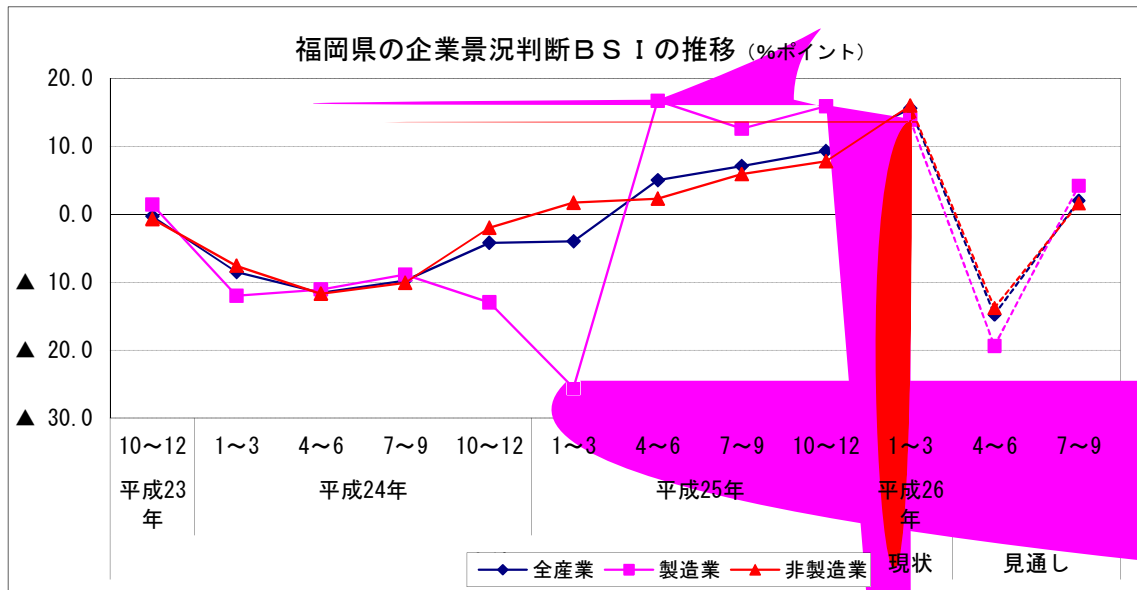
全産業：「上昇」超幅が拡大  
 製造業：「上昇」超幅が縮小  
 非製造業：「上昇」超幅が拡大

(原数値)

(%ポイント)

法人企業景気予測調査			景況判断BSI（福岡県）			景況判断BSI（北部九州3県）				
			全産業	業種別		全産業	規模別			
				製造業	非製造業		大企業	中堅企業	中小企業	
平成23年	10～12月期	実績	▲ 0.3	1.4	▲ 0.7	▲ 4.7	0.0	▲ 3.0	▲ 8.3	
平成24年 (2012)	1～3月期		▲ 8.5	▲ 12.0	▲ 7.6	▲ 10.8	▲ 0.7	▲ 13.3	▲ 14.4	
	4～6月期		▲ 11.6	▲ 11.1	▲ 11.7	▲ 12.7	▲ 0.7	▲ 8.2	▲ 20.6	
	7～9月期		▲ 9.8	▲ 8.9	▲ 10.1	▲ 9.4	▲ 0.7	▲ 7.5	▲ 14.6	
	10～12月期		▲ 4.2	▲ 13.0	▲ 2.0	▲ 6.6	▲ 4.9	▲ 13.4	▲ 3.8	
平成25年 (2013)	1～3月期		▲ 4.0	▲ 25.6	1.7	▲ 3.2	2.8	▲ 6.3	▲ 4.5	
	4～6月期		5.0	16.7	2.3	2.7	1.4	7.7	0.7	
	7～9月期		7.1	12.6	5.9	4.0	7.9	16.6	▲ 4.3	
	10～12月期		9.3	15.9	7.8	9.2	12.1	4.5	10.3	
平成26年 (2014)	1～3月期		見通し	15.6	13.9	16.0	14.6	15.6	16.7	13.2
	4～6月期			▲ 14.8	▲ 19.4	▲ 13.8	▲ 16.6	▲ 7.1	▲ 19.2	▲ 19.7
	7～9月期			2.0	4.2	1.6	3.8	3.5	4.5	3.6

※BSI = 「上昇」 - 「下降」社数の構成比



### 注) 調査の概要

- 調査の目的 我が国経済活動の主要部分を占める企業活動を把握することにより、経済の現状及び今後の見通しに関する基礎資料を得ることを目的として、統計法に基づく一般統計調査として実施。
- 調査方法 対象企業に調査票を郵送、またはオンラインにより自計記入を求め、集計方法による。
- 調査時点 平成26年2月15日
- 対象企業数 北部九州3県（福岡県、佐賀県、長崎県）に所在する資本金1千万円以上（ただし、電気・ガス・水道業及び金融業、保険業は資本金1億円以上）の企業。  
 対象企業：673社（うち、大企業（資本金10億円以上）が142社、中堅企業（1億円以上～10億円未満）が166社、中小企業（1千万円以上～1億円未満）が365社）  
 製造業 146社 非製造業 527社
- 回収企業数 大企業141社（回収率99.3%）、中堅企業156社（同94.0%）、中小企業304社（同83.3%）  
 回収企業 601社 《うち福岡県分 391社（製造業 72社 非製造業 319社）》

## 企業景況

### 2 『中小企業景況調査』（中小企業基盤整備機構調査結果）

(1) 中小企業の業況判断D I（平成25年10～12月期）

ア 全産業 ▲15.5、前期から6.9ポイント マイナス幅が縮小

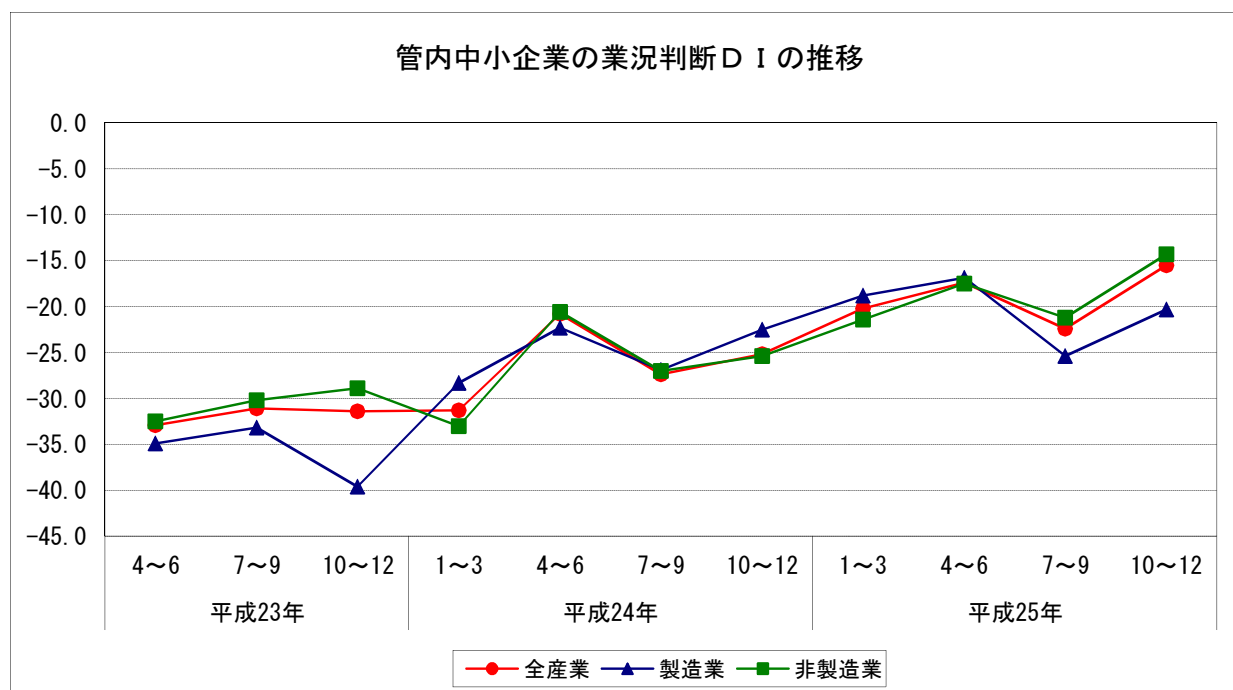
イ 製造業 ▲20.3、前期から5.1ポイント マイナス幅が縮小

非製造業 ▲14.3、前期から6.9ポイント マイナス幅が縮小

前期比(季節調整値)

		全産業	製造業	非製造業
平成23年 (2011)	4～6月期	▲32.9	▲34.9	▲32.5
	7～9月期	▲31.1	▲33.2	▲30.2
	10～12月期	▲31.4	▲39.6	▲28.9
平成24年 (2012)	1～3月期	▲31.3	▲28.3	▲33.0
	4～6月期	▲20.8	▲22.3	▲20.6
	7～9月期	▲27.4	▲26.9	▲27.0
平成25年 (2013)	10～12月期	▲25.2	▲22.5	▲25.4
	1～3月期	▲20.2	▲18.8	▲21.4
	4～6月期	▲17.4	▲16.9	▲17.5
	7～9月期	▲22.4	▲25.4	▲21.2
	10～12月期	▲15.5	▲20.3	▲14.3

管内中小企業の業況判断D Iの推移



資料：第133回中小企業景況調査（2013年10～12月期）結果から、福岡県分を使用

- 1) 調査時点 平成25年11月15日
- 2) 対象期間 平成25年10～12月期の業況判断
- 3) 調査対象 中小企業基本法に定義する、全国の中小企業

『福岡県中小企業動向調査(小企業編)』

2015年10～12月期の概況

前期に比べ、業況判断DIは7.1ポイント

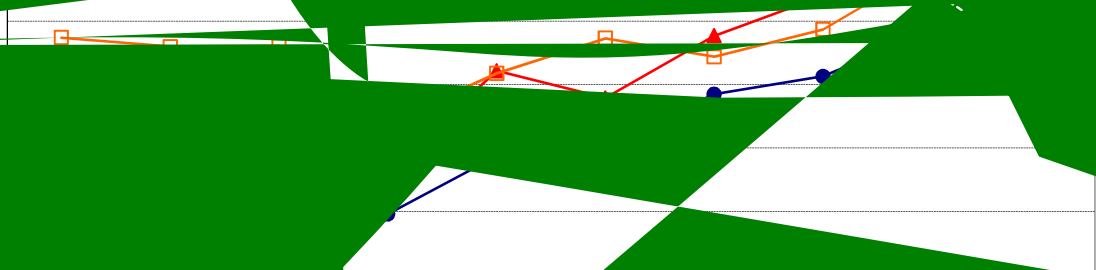
上昇した。

2016年1～3月期の見通し

前期に比べ、業況判断DIは13.2ポイント

低下する見通しとなっている。

		業況判断	売上	採算	
2月期	実績	▲ 48.4	▲ 42.4	▲ 22.7	
3月期		▲ 40.4	▲ 33.8	▲ 24.0	
4月期		▲ 44.4	▲ 29.2	▲ 23.9	
5月期		▲ 50.4	▲ 43.8	▲ 36.0	
6月期		▲ 41.3	▲ 27.8	▲ 28.2	
7月期		▲ 39.5	▲ 32.1	▲ 22.7	
8月期		▲ 31.5	▲ 22.3	▲ 25.6	
9月期		▲ 28.7	▲ 16.0	▲ 21.3	
10月期		▲ 21.6	▲ 6.0	▲ 11.3	▲ 1.0
見通し		▲ 34.8	▲ 11.6	▲ 19.6	▲ 1.0



概要

調査時期：2015年10月上旬・中旬

調査対象：福岡県金融公庫福岡県中

企業（有効回答率55

従業員20人未満）19企業、

従業員10人未満）27企

業

ティ銀行調査結  
 況（前回調査比  
 改善、「改善」  
 改善、「改善」  
 改善、「改善」  
 改善、「改善」

売上高	収
▲ 3.6	▲
0.0	▲
▲ 4.0	▲
▲ 3.9	▲
6.4	▲
1.2	▲
8.5	
16.9	
23.1	1
24.7	1
▲ 7.3	▲

注) 調査の概要

- 1) 調査対象：株式会社  
地域別回答企業
- 2) 調査方法：アンケート
- 3) 調査時期：平成25

316社，回答率41.6%)  
 (同18.7%)

※景況動向はB S I 方

(同比)の企業割合から  
 指標。

## 企業景況

### 5 九州・沖縄『企業短期経済観測調査』（日本銀行福岡支店調査結果）

(1) の業況 (平成25年12月)

全産業 4四半 連続で↑  
業 3四半 連続で↑  
業 4四半 連続で↑  
規模別では、大企業、中堅企業、中 企業すべて↑

(「良い」-「悪い」、回答社数構成比%ポイント)

企業短期経済観測調査			業況判断D. I.					
			全産業	業種別		規模別		
				製造業	非製造業	大企業	中堅企業	中小企業
平成24年 (2012)	3月	実績	▲6	▲10	▲5	▲10	▲3	▲8
	6月		▲5	▲8	▲3	▲4	2	▲8
	9月		▲5	▲9	▲4	▲2	2	▲10
	12月		▲6	▲11	▲4	▲6	▲1	▲10
平成25年 (2013)	3月	最近	▲2	▲12	3	▲5	4	▲4
	6月		2	▲2	4	2	8	▲1
	9月		7	0	11	15	9	4
	12月		11	7	12	20	11	9
平成26年	3月	予測	8	5	10	17	11	6

- 注) 1)回答期間：11月14日～12月13日  
2)対象企業：九州・沖縄の企業 1,098社

	対象	回答	回答率
製造業	372	372	100.0%
非製造業	726	723	99.6%
全産業	1,098	1,095	99.7%

