

設備投資

1 『法人企業景気予測調査』（財務省福岡財務支局調査結果）

（1）北部九州地方の平成26年度設備投資通期見通し

製造業、非製造業ともに前年度を上回ることから、全産業では前年度を15.1%上回る見通しとなっている。

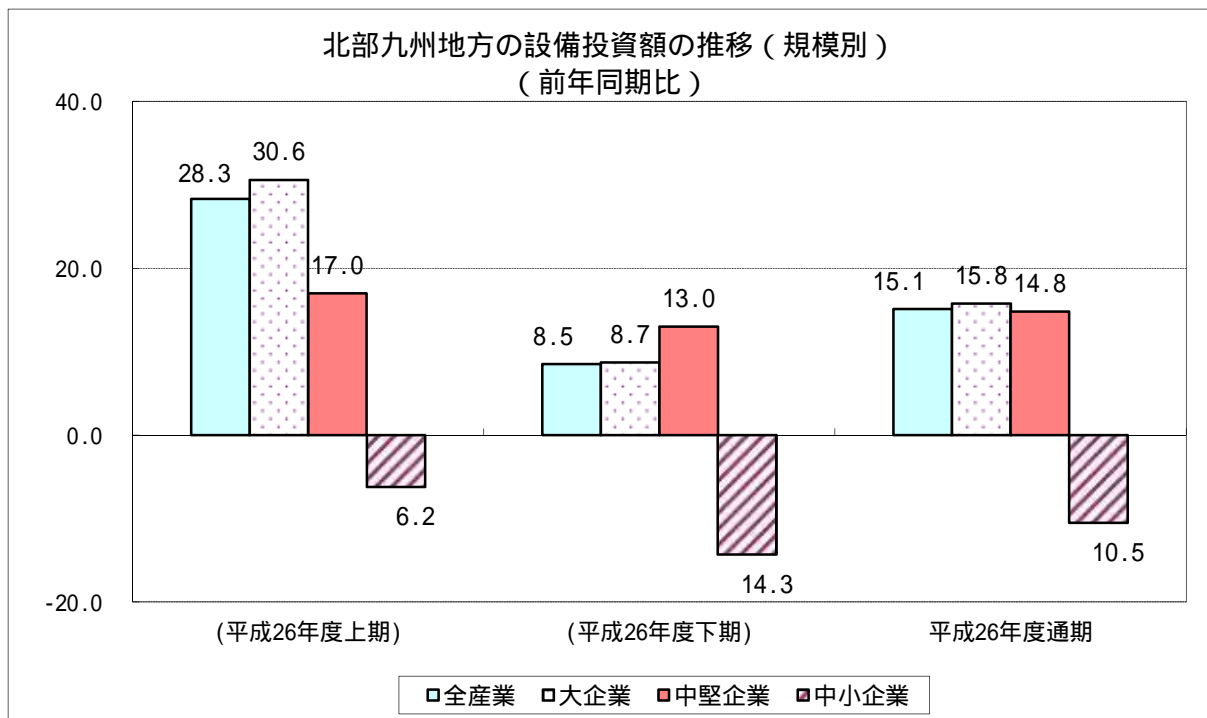
規模別にみると、中小企業は前年度を下回るものの、大企業、中堅企業は前年度を上回る見通しとなっている。

（本社ベース）

（対前年同期比、%：金額データ）

法人企業景気予測調査	全産業	業種別		規模別		
		製造業	非製造業	大企業	中堅企業	中小企業
(平成26年度上期)	28.3	59.8	20.7	30.6	17.0	6.2
(平成26年度下期)	8.5	0.9	10.1	8.7	13.0	14.3
平成26年度通期	15.1	22.1	13.6	15.8	14.8	10.5

ソフトウェア投資額を含む、土地購入額を除く。




注) 調査の概要

- 調査の目的 我が国経済活動の主要部分を占める企業活動を把握することにより、経済の現状及び今後の見通しに関する基礎資料を得ることを目的として、統計法に基づく一般統計調査として実施。
- 調査方法 対象企業に調査票を郵送、またはオンラインにより自計記入を求める方法による。
- 調査時点 平成26年5月15日
- 対象期間 平成26年度上期は実績見込み、下期及び通期は見通し（又は計画）
- 対象企業数 北部九州3県（福岡県、佐賀県、長崎県）に所在する資本金、出資金又は基金1千万円以上（ただし、電気ガス・水道業及び金融・保険業は資本金1億円以上）の法人。
対象企業：691社（うち、大企業（資本金10億円以上）が144社、中堅企業（1億円以上～10億円未満）が175社、中小企業（1千万円以上～1億円未満）が372社）。
製造業 155社 非製造業 536社
- 回答企業数 大企業143社（回収率99.3%）、中堅企業161社（同92.0%）、中小企業311社（同83.6%）

	着
2 01)	月 目 目
6 (4)	2
	1
	1
年	5
)	8
	4
年	5
	75
	65
	36
	54

	着工所
平成23年	1,888
平成24年(2)	2,017
平成25年(23)	2,396



設備投資

3 九州・沖縄『企業短期経済観測調査』（日本銀行福岡支店調査結果）（平成26年6月）

（1）九州・沖縄の平成26年度設備投資計画

製造業、非製造業ともに前年度を上回ることから、全産業では前年度を12.2%上回る計画となっている。

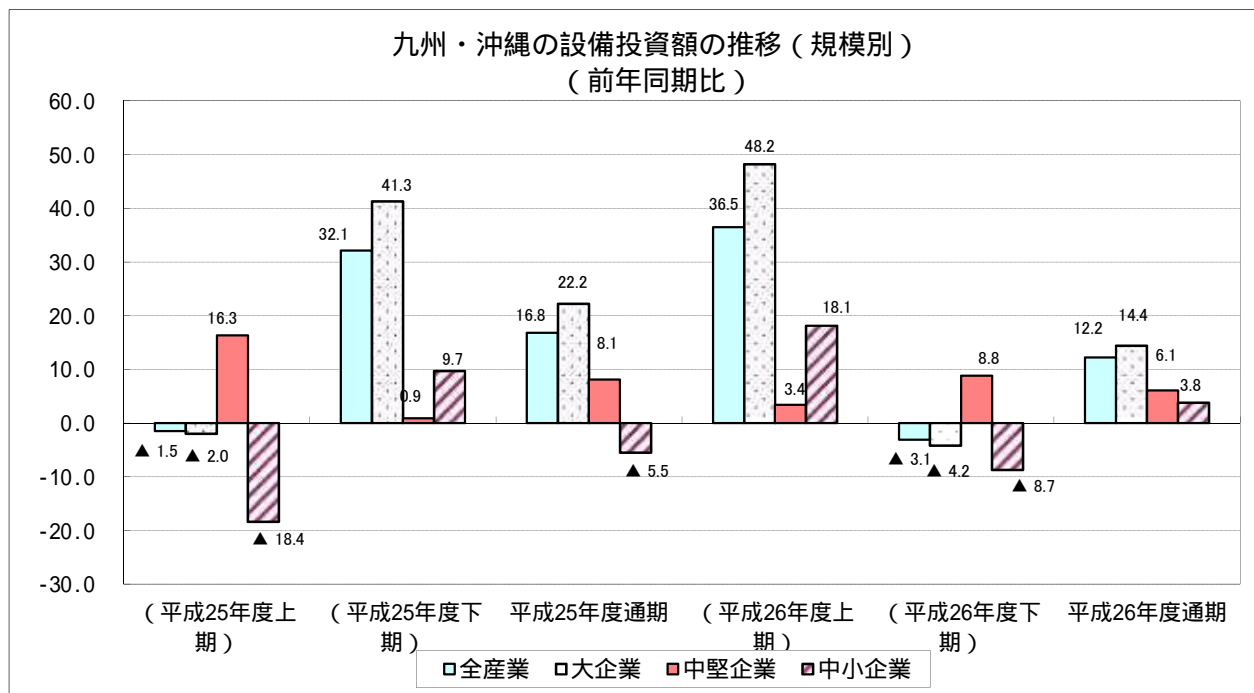
規模別にみると、大企業、中堅企業、中小企業いずれも前年を上回る計画となっている。

（対前年同期比、%：金額データ）

企業短期経済観測調査	全産業	業種別		規模別		
		製造業	非製造業	大企業	中堅企業	中小企業
（平成25年度上期）	1.5	13.2	4.5	2.0	16.3	18.4
（平成25年度下期）	32.1	2.5	45.1	41.3	0.9	9.7
平成25年度通期	16.8	5.0	27.0	22.2	8.1	5.5
（平成26年度上期）	36.5	51.4	30.2	48.2	3.4	18.1
（平成26年度下期）	3.1	9.8	7.1	4.2	8.8	8.7
平成26年度通期	12.2	28.1	6.6	14.4	6.1	3.8

- 注) 1) 回答期間5月28日～6月30日
2) 対象企業：九州・沖縄の企業 1,087社

	対象	回答	回答率
製造業	367	366	99.7%
非製造業	720	714	99.2%
全産業	1087	1080	99.4%



設備投資

4 『九州地域設備投資計画調査』（日本政策投資銀行調査結果）

(1) 福岡県の平成26年度設備投資計画

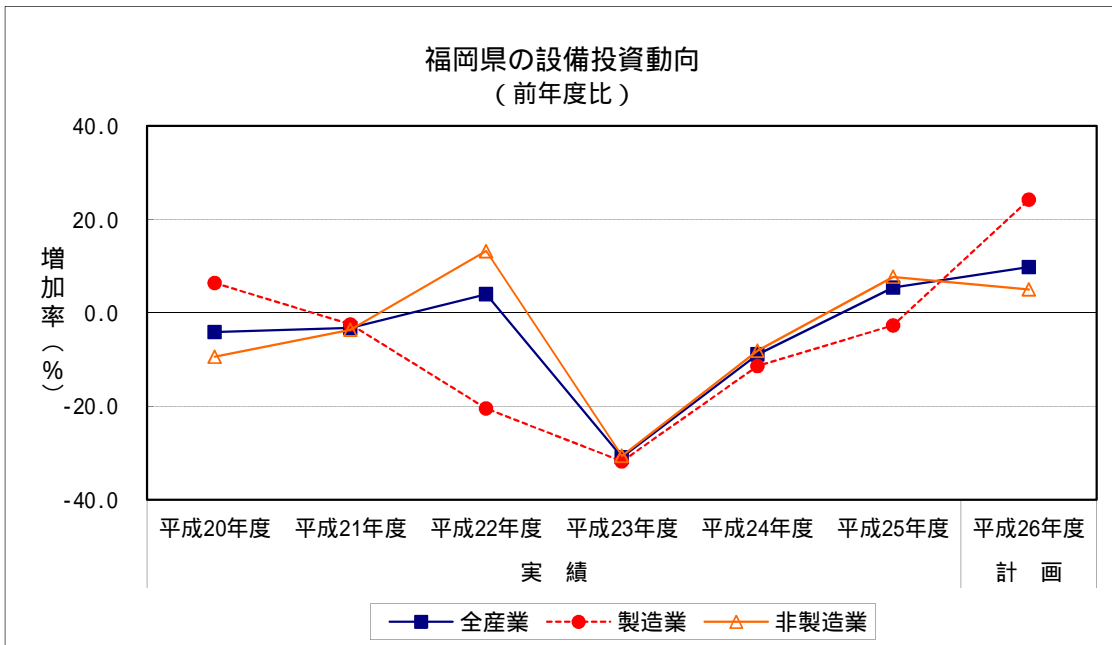
前年度比 9.8%増（製造業24.2%増、非製造業5.0%増）

製造業が増加に転じ、非製造業も2年連続増加となることから、全体でも2年連続の増加。

福岡県の設備投資動向

(単位：%)

	平成20年度 実績	平成21年度 実績	平成22年度 実績	平成23年度 実績	平成24年度 実績	平成25年度 実績	平成26年度 計画
全産業	4.1	3.2	4.0	30.9	8.9	5.4	9.8
製造業	6.4	2.5	20.5	31.8	11.4	2.7	24.2
非製造業	9.4	3.6	13.2	30.6	8.1	7.7	5.0



(参考) 九州の設備投資動向

(単位：%)

	平成20年度 実績	平成21年度 実績	平成22年度 実績	平成23年度 実績	平成24年度 実績	平成25年度 実績	平成26年度 計画
全産業	11.4	24.7	4.8	20.0	15.6	19.6	8.7
製造業	10.3	42.6	9.8	20.5	20.3	4.9	26.3
非製造業	12.2	5.3	14.7	19.7	13.0	31.8	2.4

注) 調査の概要

- 調査時点 平成26年6月26日現在
- 対象企業 全産業（但し、農業、金融保険業等を除く）に属する原則資本金1億円以上の企業
回答会社数 522社（九州は979社）
- 調査方法 個別企業に対するアンケート方式