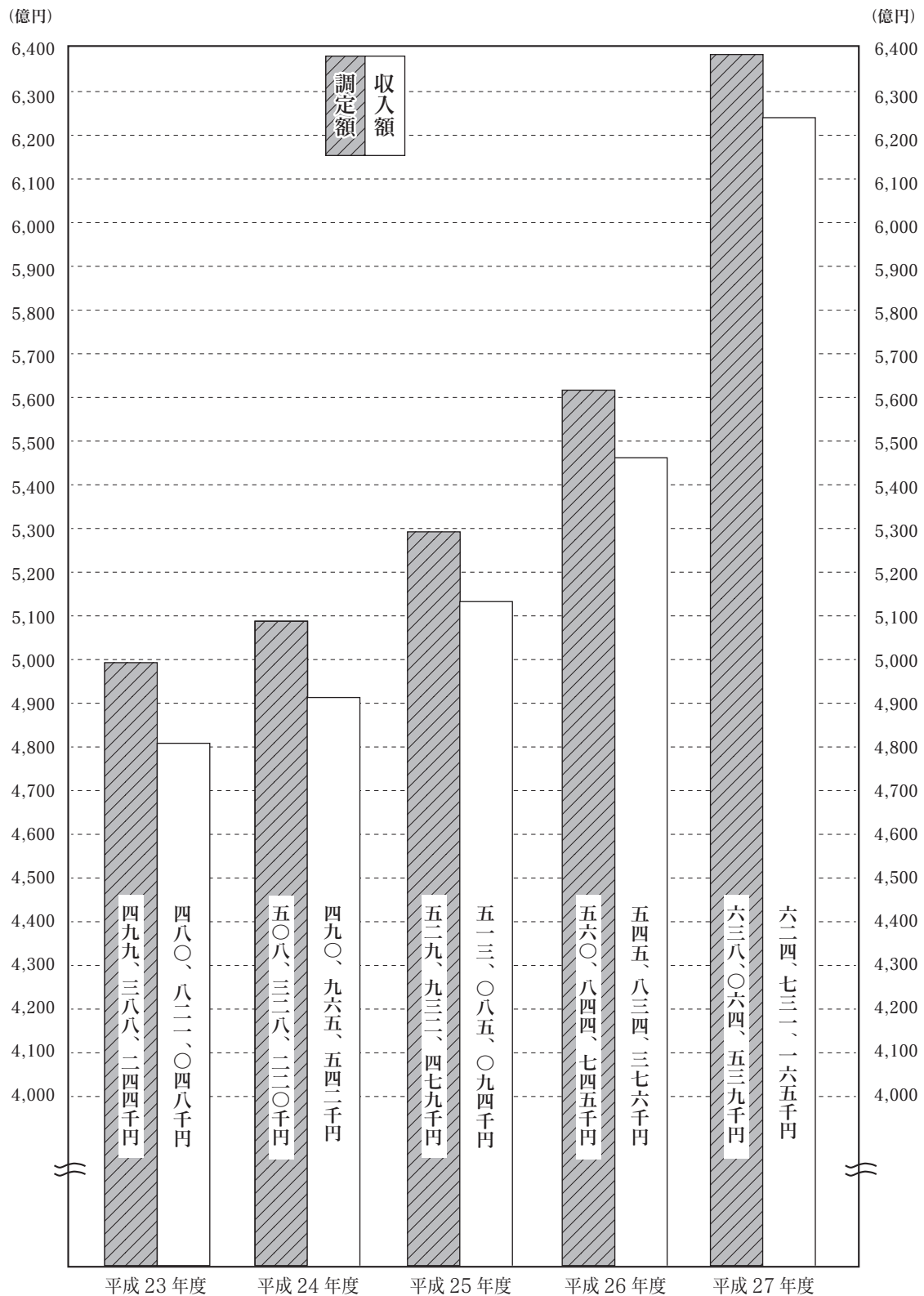


第 2 県税調定収入に関する調

	23	27	31
	23	27	32
27			33
	23	27	34
	23	27	37
27			40
	23	27	43

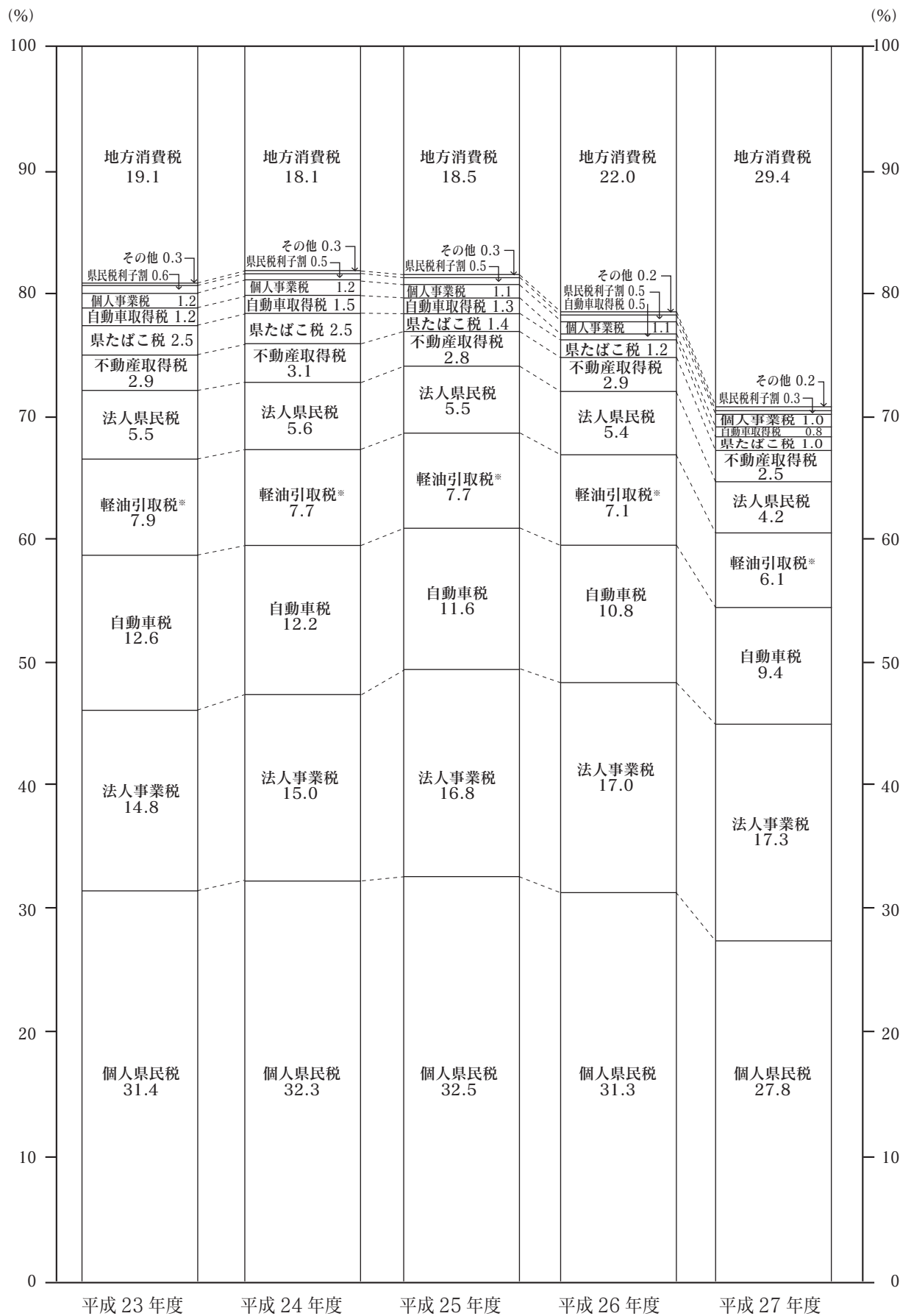
図表3 県税調定・収入額累年比較



収入歩合	96.3%	収入歩合	96.6%	収入歩合	96.8%	収入歩合	97.3%	収入歩合	97.9%
調定	100.0%	調定	101.8%	調定	106.1%	調定	112.3%	調定	127.8%
収入	100.0%	収入	102.1%	収入	106.7%	収入	113.5%	収入	129.9%

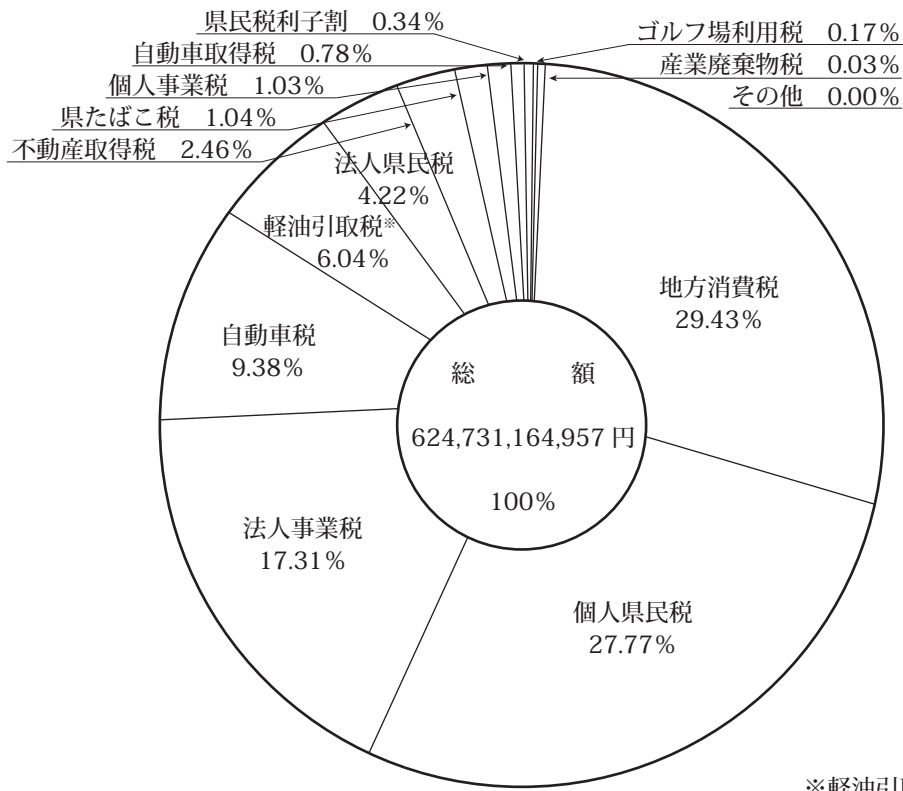
※平成23年度を基準年とした伸び率

図表 4 県税決算額構成比累年比較



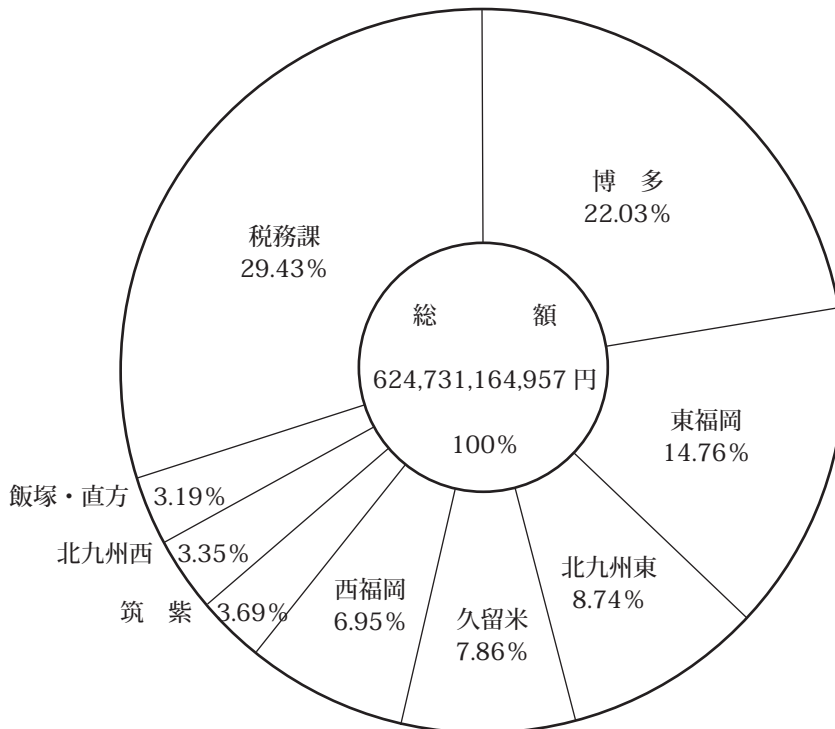
※新法・旧法を合算

図表5 平成27年度県税収入状況



注) 端数処理の関係で合計は一致しない。

2 県税事務所別



注) 端数処理の関係で合計は一致しない。

注：福岡市分及び北九州市分の個人県民税についてはそれぞれ東福岡、北九州東に、県民税利子割、県民税配当割、県民税株式等譲渡所得割については西福岡に、分割支店法人（他都道府県に主たる事務所等が存在し、本県内に従たる事務所等を有する法人）の法人県民税・事業税については博多に、県たばこ税については博多に、軽油引取税及びゴルフ場利用税については福岡地区、北九州地区、筑豊地区、筑後地区の各地区ごとにそれぞれ博多、北九州西、飯塚・直方、久留米に、自動車税の証紙徴収分及び自動車取得税については福岡地区、北九州地区、筑豊地区、筑後地区の各地区ごとにそれぞれ東福岡、北九州東、飯塚・直方、久留米に、産業廃棄物税については博多に計上している。

地方消費税については税務課に計上している。

1 県税税目別予算決算額調

平成 23 年 度

区 分	予 算 額 (収 入 額) ①	決 算 額 (収 入 額) ②	調 定 額 (滞繰分を含む) ③	収 入 歩 合	
				②/①	②/③
	円	円	円	%	%
県 税	478,941,002,000	480,821,047,829	499,388,243,938	100.39	96.28
普 通 税	478,695,512,000	480,577,039,822	499,082,513,697	100.39	96.29
個 人 県 民 税	148,798,189,000	148,658,371,297	161,174,721,947	99.91	92.23
県 民 税 配 当 割	1,825,570,000	1,806,371,657	1,806,371,657	98.95	100.00
県 民 税 株 式 等 譲 渡 所 得 割	449,272,000	449,162,253	449,162,253	99.98	100.00
法 人 県 民 税	26,064,798,000	26,248,274,246	26,524,074,239	100.70	98.96
県 民 税 利 子 割	3,142,426,000	3,137,205,997	3,137,205,997	99.83	100.00
個 人 事 業 税	5,619,366,000	5,654,970,919	6,206,087,126	100.63	91.12
法 人 事 業 税	70,671,521,000	71,308,375,279	72,014,781,199	100.90	99.02
地 方 消 費 税 譲 渡 割	61,481,363,000	61,189,098,657	61,189,098,657	99.52	100.00
地 方 消 費 税 貨 物 割	30,106,856,000	30,690,294,055	30,690,294,055	101.94	100.00
不 動 産 取 得 税	13,707,641,000	13,963,342,451	15,542,376,428	101.87	89.84
県 た ば こ 税	12,170,114,000	12,199,625,120	12,199,735,579	100.24	100.00
ゴ ル フ 場 利 用 税	1,102,290,000	1,122,450,837	1,164,600,986	101.83	96.38
自 動 車 取 得 税	5,789,241,000	5,868,172,500	5,868,172,500	101.36	100.00
軽 油 引 取 税	37,603,985,000	37,880,497,327	38,701,833,021	100.74	97.88
自 動 車 税	60,156,072,000	60,394,075,123	62,403,318,549	100.40	96.78
鉦 区 税	6,745,000	6,752,104	9,184,009	100.11	73.52
固 定 資 産 税	-	-	-	-	-
旧 法 に よ る 税	63,000	0	1,495,495	0.00	0.00
目 的 税	245,490,000	244,008,007	305,730,241	99.40	79.81
軽 油 引 取 税 (旧 法)	8,849,000	9,503,184	68,853,143	107.39	13.80
狩 猟 税	38,190,000	38,272,500	38,272,500	100.22	100.00
産 業 廃 棄 物 税	198,451,000	196,232,323	198,604,598	98.88	98.81

平成 24 年 度

区 分	予 算 額 (収 入 額) ①	決 算 額 (収 入 額) ②	調 定 額 (滞繰分を含む) ③	収 入 歩 合	
				②/①	②/③
	円	円	円	%	%
県 税	489,534,749,000	490,965,541,573	508,328,219,667	100.29	96.58
普 通 税	489,316,585,000	490,745,160,333	508,081,401,617	100.29	96.59
個 人 県 民 税	155,730,213,000	156,071,010,957	168,282,521,956	100.22	92.74
県 民 税 配 当 割	1,870,117,000	1,901,989,842	1,901,989,842	101.70	100.00
県 民 税 株 式 等 譲 渡 所 得 割	484,756,000	487,145,657	487,145,657	100.49	100.00
法 人 県 民 税	27,253,343,000	27,371,619,838	27,610,205,633	100.43	99.14
県 民 税 利 子 割	2,592,899,000	2,632,936,319	2,632,936,319	101.54	100.00
個 人 事 業 税	5,652,493,000	5,659,982,997	6,143,958,953	100.13	92.12
法 人 事 業 税	73,642,866,000	73,707,370,732	74,244,051,697	100.09	99.28
地 方 消 費 税 譲 渡 割	57,655,609,000	58,280,448,482	58,280,448,482	101.08	100.00
地 方 消 費 税 貨 物 割	30,613,198,000	30,803,232,048	30,803,232,048	100.62	100.00
不 動 産 取 得 税	15,471,810,000	15,375,769,566	16,729,278,736	99.38	91.91
県 た ば こ 税	12,083,610,000	12,091,670,265	12,091,670,265	100.07	100.00
ゴ ル フ 場 利 用 税	1,078,662,000	1,133,840,649	1,133,840,649	105.12	100.00
自 動 車 取 得 税	7,543,670,000	7,526,140,300	7,526,140,300	99.77	100.00
軽 油 引 取 税	37,722,670,000	37,704,567,683	38,573,721,207	99.95	97.75
自 動 車 税	59,914,172,000	59,991,062,198	61,629,946,073	100.13	97.34
鉦 区 税	6,467,000	6,372,800	8,818,305	98.54	72.27
固 定 資 産 税	-	-	-	-	-
旧 法 に よ る 税	30,000	0	1,495,495	0.00	0.00
目 的 税	218,164,000	220,381,240	246,818,050	101.02	89.29
軽 油 引 取 税 (旧 法)	2,370,000	2,460,000	28,896,810	103.80	8.51
狩 猟 税	35,517,000	35,664,800	35,664,800	100.42	100.00
産 業 廃 棄 物 税	180,277,000	182,256,440	182,256,440	101.10	100.00

平成 25 年 度

区 分	予 算 額 (収 入 額) ①	決 算 額 (収 入 額) ②	調 定 額 (滞繰分を含む) ③	収 入 歩 合	
				②/①	②/③
	円	円	円	%	%
県 税	508,998,164,000	513,085,093,604	529,932,478,659	100.80	96.82
普 通 税	508,766,827,000	512,853,441,511	529,689,347,236	100.80	96.82
個 人 県 民 税	156,732,569,000	157,080,821,764	169,370,208,393	100.22	92.74
県 民 税 配 当 割	4,062,992,000	3,958,524,834	3,958,524,834	97.43	100.00
県 民 税 株 式 等 譲 渡 所 得 割	5,955,969,000	5,954,003,225	5,954,003,225	99.97	100.00
法 人 県 民 税	27,871,560,000	28,242,920,928	28,492,016,852	101.33	99.13
県 民 税 利 子 割	2,614,787,000	2,578,836,863	2,578,836,863	98.63	100.00
個 人 事 業 税	5,849,694,000	5,869,362,815	6,268,624,141	100.34	93.63
法 人 事 業 税	84,645,031,000	86,372,072,883	86,959,991,507	102.04	99.32
地 方 消 費 税 譲 渡 割	59,833,426,000	59,891,347,977	59,891,347,977	100.10	100.00
地 方 消 費 税 貨 物 割	34,014,489,000	34,853,621,351	34,853,621,351	102.47	100.00
不 動 産 取 得 税	13,944,944,000	14,285,058,475	15,417,174,325	102.44	92.66
県 た ば こ 税	7,224,145,000	7,243,468,674	7,243,468,674	100.27	100.00
ゴ ル フ 場 利 用 税	1,068,136,000	1,067,464,100	1,073,710,500	99.94	99.42
自 動 車 取 得 税	6,444,274,000	6,555,768,800	6,555,768,800	101.73	100.00
軽 油 引 取 税	39,013,294,000	39,270,224,992	40,135,459,143	100.66	97.84
自 動 車 税	59,485,730,000	59,624,118,930	60,928,266,846	100.23	97.86
鉦 区 税	5,787,000	5,824,900	8,323,805	100.65	69.98
固 定 資 産 税	-	-	-	-	-
旧 法 に よ る 税	0	0	0	0.00	0.00
目 的 税	231,337,000	231,652,093	243,131,423	100.14	95.28
軽 油 引 取 税 (旧 法)	1,964,000	2,160,000	13,639,330	109.98	15.84
狩 猟 税	34,858,000	34,977,200	34,977,200	100.34	100.00
産 業 廃 棄 物 税	194,515,000	194,514,893	194,514,893	100.00	100.00

平成 26 年 度

区 分	予 算 額 (収 入 額) ①	決 算 額 (収 入 額) ②	調 定 額 (滞繰分を含む) ③	収 入 歩 合	
				②/①	②/③
	円	円	円	%	%
県 税	539,662,251,000	545,834,375,527	560,844,745,274	101.14	97.32
普 通 税	539,429,149,000	545,600,578,571	560,605,539,007	101.14	97.32
個 人 県 民 税	158,664,719,000	159,385,328,673	170,530,707,025	100.45	93.46
県 民 税 配 当 割	7,541,256,000	7,343,590,252	7,343,590,252	97.38	100.00
県 民 税 株 式 等 譲 渡 所 得 割	4,208,993,000	4,096,249,943	4,096,249,943	97.32	100.00
法 人 県 民 税	29,564,912,000	29,738,501,615	29,961,604,799	100.59	99.26
県 民 税 利 子 割	2,511,898,000	2,528,943,190	2,528,943,190	100.68	100.00
個 人 事 業 税	6,087,983,000	6,111,748,930	6,418,958,456	100.39	95.21
法 人 事 業 税	92,717,290,000	92,831,603,691	93,334,551,229	100.12	99.46
地 方 消 費 税 譲 渡 割	65,990,764,000	67,839,416,623	67,839,416,623	102.80	100.00
地 方 消 費 税 貨 物 割	48,821,881,000	51,956,502,798	51,956,502,798	106.42	100.00
不 動 産 取 得 税	15,786,460,000	15,872,127,949	16,858,166,221	100.54	94.15
県 た ば こ 税	6,536,548,000	6,556,544,470	6,556,544,470	100.31	100.00
ゴ ル フ 場 利 用 税	1,051,114,000	1,059,579,550	1,059,579,550	100.81	100.00
自 動 車 取 得 税	2,923,809,000	2,869,311,300	2,869,311,300	98.14	100.00
軽 油 引 取 税	38,241,015,000	38,433,971,468	39,242,536,235	100.50	97.94
自 動 車 税	58,774,816,000	58,971,452,919	60,000,569,411	100.33	98.28
鉦 区 税	5,691,000	5,705,200	8,307,505	100.25	68.68
固 定 資 産 税	-	-	-	-	-
旧 法 に よ る 税	0	0	0	0.00	0.00
目 的 税	233,102,000	233,796,956	239,206,267	100.30	97.74
軽 油 引 取 税 (旧 法)	1,015,000	1,013,880	6,423,191	99.89	15.78
狩 猟 税	33,401,000	33,311,600	33,311,600	99.73	100.00
産 業 廃 棄 物 税	198,686,000	199,471,476	199,471,476	100.40	100.00

平成 27 年 度

	621,422,741,000	624,731,164,957	638,064,538,734	100.53	97.91
	621,234,405,000	624,544,512,184	637,874,457,193	100.53	97.91
	161,521,641,000	162,704,296,334	172,567,371,511	100.73	94.28
	5,594,860,000	5,585,280,645	5,585,280,645	99.83	100.00
	5,215,596,000	5,206,538,645	5,206,538,645	99.83	100.00
	25,227,628,000	26,389,163,429	26,610,126,821	104.60	99.17
	2,318,442,000	2,133,500,223	2,133,500,223	92.02	100.00
	6,390,488,000	6,425,447,824	6,652,997,623	100.55	96.58
	107,267,144,000	108,158,029,083	108,730,168,224	100.83	99.47
	121,131,191,000	121,392,915,275	121,392,915,275	100.22	100.00
	62,964,253,000	62,487,659,834	62,487,659,834	99.24	100.00
	15,084,564,000	15,344,359,669	16,138,158,557	101.72	95.08
	6,503,146,000	6,497,968,026	6,497,968,026	99.92	100.00
	1,058,871,000	1,047,640,700	1,048,224,200	98.94	99.94
	4,818,756,000	4,848,137,400	4,848,137,400	100.61	100.00
	37,736,673,000	37,737,018,315	38,560,707,878	100.00	97.86
	58,395,928,000	58,581,339,782	59,407,024,535	100.32	98.61
	5,224,000	5,217,000	7,677,796	99.87	67.95
	-	-	-	-	-
	0	0	0	0.00	0.00
	188,336,000	186,652,773	190,081,541	99.11	98.20
	0	0	1,617,750	-	0.00
	21,090,000	21,217,400	21,217,400	100.60	100.00
	167,246,000	165,435,373	167,246,391	98.92	98.92

2 県税月別逓増状況調

区 分	平 成 2 3 年 度			平 成 2 4 年 度		
	調 定 額	収 入 額	収入歩合	調 定 額	収 入 額	収入歩合
	円	円	%	円	円	%
4月末計	97,430,053,271	13,754,241,106	14.12	96,931,273,185	14,800,591,758	15.27
5月末累計	137,935,888,882	79,339,486,762	57.52	133,941,261,850	80,009,159,324	59.73
6月末累計	178,191,170,625	138,695,602,617	77.84	178,678,546,007	138,684,591,049	77.62
7月末累計	330,172,858,565	179,760,340,440	54.44	338,546,980,994	185,856,092,747	54.90
8月末累計	349,316,192,545	213,696,317,430	61.18	355,280,996,493	215,526,919,167	60.66
9月末累計	363,209,200,130	243,546,660,969	67.05	373,667,315,302	247,451,086,109	66.22
10月末累計	386,156,768,497	280,149,591,867	72.55	392,532,940,972	283,082,692,352	72.12
11月末累計	425,301,787,127	321,982,208,219	75.71	431,173,820,567	325,428,922,523	75.48
12月末累計	442,429,429,499	364,471,870,103	82.38	451,611,347,316	371,854,661,213	82.34
1月末累計	463,095,722,861	397,409,683,304	85.82	472,240,922,315	405,159,562,917	85.80
2月末累計	479,010,396,305	426,612,344,368	89.06	487,701,562,320	434,929,335,510	89.18
3月末累計	497,807,563,314	456,525,310,176	91.71	506,731,315,418	465,962,771,300	91.95
4月末累計	497,895,696,738	471,905,398,836	94.78	506,747,950,661	481,703,248,555	95.06
5月末累計	499,388,243,938	480,821,047,829	96.28	508,328,219,667	490,965,541,573	96.58
決 算 額	499,388,243,938	480,821,047,829	96.28	508,328,219,667	490,965,541,573	96.58

区 分	平 成 2 5 年 度			平 成 2 6 年 度		
	調 定 額	収 入 額	収入歩合	調 定 額	収 入 額	収入歩合
	円	円	%	円	円	%
4月末計	97,161,523,505	17,818,665,266	18.34	97,995,211,275	17,586,723,110	17.95
5月末累計	141,259,805,667	84,916,672,335	60.11	137,441,387,013	75,446,073,759	54.89
6月末累計	187,597,917,832	149,805,642,701	79.85	192,564,234,158	158,313,728,949	82.21
7月末累計	344,422,226,222	193,608,188,158	56.21	352,623,876,882	201,162,303,058	57.05
8月末累計	362,525,859,673	220,390,346,105	60.79	375,118,860,004	231,879,175,599	61.81
9月末累計	382,244,711,911	259,856,467,774	67.98	393,862,092,015	270,440,865,998	68.66
10月末累計	398,477,409,030	291,474,846,544	73.15	412,340,628,839	305,004,799,423	73.97
11月末累計	442,955,973,325	331,018,031,197	74.73	462,272,886,054	349,118,258,668	75.52
12月末累計	463,864,094,855	385,656,982,803	83.14	487,457,670,414	410,258,927,275	84.16
1月末累計	488,975,076,477	423,281,242,861	86.56	515,797,228,044	448,996,280,957	87.05
2月末累計	508,262,420,658	455,940,345,294	89.71	538,480,389,767	483,418,375,921	89.77
3月末累計	528,507,945,113	490,487,525,481	92.81	559,326,917,851	523,711,585,354	93.63
4月末累計	528,497,881,302	504,352,433,073	95.43	559,336,196,844	537,075,272,187	96.02
5月末累計	529,932,478,659	513,085,093,604	96.82	560,844,745,274	545,834,375,527	97.32
決 算 額	529,932,478,659	513,085,093,604	96.82	560,844,745,274	545,834,375,527	97.32

区 分	平 成 2 7 年 度		
	調 定 額	収 入 額	収入歩合
	円	円	%
4月末計	102,540,410,714	22,432,075,449	21.88
5月末累計	149,431,738,369	89,083,414,204	59.61
6月末累計	208,738,107,636	177,694,930,050	85.13
7月末累計	390,872,002,992	239,483,680,069	61.27
8月末累計	416,776,059,147	277,548,671,993	66.59
9月末累計	442,985,139,092	320,739,510,135	72.40
10月末累計	469,680,521,122	359,925,798,575	76.63
11月末累計	523,772,386,145	415,603,903,942	79.35
12月末累計	549,088,468,450	472,534,019,590	86.06
1月末累計	589,651,095,531	523,477,939,575	88.78
2月末累計	611,153,329,833	559,370,024,331	91.53
3月末累計	636,383,122,076	601,492,963,229	94.52
4月末累計	636,396,225,968	615,351,216,299	96.69
5月末累計	638,064,538,734	624,731,164,957	97.91
決 算 額	638,064,538,734	624,731,164,957	97.91

3 平成27年度県税徴収実績調

(税目別)

区 分		予 算 現 額 ①	調 定 額 ②	収 入 済 額 ③	過 誤 納 金 額 ④	実 収 入 額 ③-④ ⑤	
県 民 税	個 人	現	158,433,526,000	162,409,098,454	159,018,332,670	0	159,018,332,670
		繰	3,088,115,000	10,158,273,057	3,685,963,664	0	3,685,963,664
		計	161,521,641,000	172,567,371,511	162,704,296,334	0	162,704,296,334
	配 当 割	現	5,594,860,000	5,585,280,645	5,585,280,645	0	5,585,280,645
		繰	0	0	0	0	0
		計	5,594,860,000	5,585,280,645	5,585,280,645	0	5,585,280,645
	株式等譲渡所得割	現	5,215,596,000	5,206,538,645	5,206,538,645	0	5,206,538,645
		繰	0	0	0	0	0
		計	5,215,596,000	5,206,538,645	5,206,538,645	0	5,206,538,645
	法 人	現	25,182,189,000	26,411,735,223	26,342,446,066	353,106	26,342,092,960
		繰	45,439,000	198,391,598	46,717,363	394,900	46,322,463
		計	25,227,628,000	26,610,126,821	26,389,163,429	748,006	26,388,415,423
利 子 割	現	2,318,442,000	2,133,500,223	2,133,500,223	0	2,133,500,223	
	繰	0	0	0	0	0	
	計	2,318,442,000	2,133,500,223	2,133,500,223	0	2,133,500,223	
計	現	196,744,613,000	201,746,153,190	198,286,098,249	353,106	198,285,745,143	
	繰	3,133,554,000	10,356,664,655	3,732,681,027	394,900	3,732,286,127	
	計	199,878,167,000	212,102,817,845	202,018,779,276	748,006	202,018,031,270	
事 業 税	個 人	現	6,312,818,000	6,402,450,900	6,335,294,103	20,000	6,335,274,103
		繰	77,670,000	250,546,723	90,153,721	0	90,153,721
		計	6,390,488,000	6,652,997,623	6,425,447,824	20,000	6,425,427,824
	法 人	現	107,198,069,000	108,260,352,400	108,097,697,675	341,181	108,097,356,494
		繰	69,075,000	469,815,824	60,331,408	0	60,331,408
		計	107,267,144,000	108,730,168,224	108,158,029,083	341,181	108,157,687,902
計	現	113,510,887,000	114,662,803,300	114,432,991,778	361,181	114,432,630,597	
	繰	146,745,000	720,362,547	150,485,129	0	150,485,129	
	計	113,657,632,000	115,383,165,847	114,583,476,907	361,181	114,583,115,726	
地 方 消 費 税	譲 渡 割	現	121,131,191,000	121,392,915,275	121,392,915,275	0	121,392,915,275
		繰	0	0	0	0	0
		計	121,131,191,000	121,392,915,275	121,392,915,275	0	121,392,915,275
	貨 物 割	現	62,964,253,000	62,487,659,834	62,487,659,834	0	62,487,659,834
		繰	0	0	0	0	0
		計	62,964,253,000	62,487,659,834	62,487,659,834	0	62,487,659,834
計	現	184,095,444,000	183,880,575,109	183,880,575,109	0	183,880,575,109	
	繰	0	0	0	0	0	
	計	184,095,444,000	183,880,575,109	183,880,575,109	0	183,880,575,109	
不 動 産 取 得 税	現	14,875,276,000	15,471,031,300	15,087,701,588	721,400	15,086,980,188	
	繰	209,288,000	667,127,257	256,658,081	89,200	256,568,881	
	計	15,084,564,000	16,138,158,557	15,344,359,669	810,600	15,343,549,069	
県 た ば こ 税	現	6,503,146,000	6,497,968,026	6,497,968,026	0	6,497,968,026	
	繰	0	0	0	0	0	
	計	6,503,146,000	6,497,968,026	6,497,968,026	0	6,497,968,026	
ゴ ル フ 場 利 用 税	現	1,058,871,000	1,048,224,200	1,047,640,700	0	1,047,640,700	
	繰	0	0	0	0	0	
	計	1,058,871,000	1,048,224,200	1,047,640,700	0	1,047,640,700	
自 動 車 取 得 税	現	4,818,756,000	4,848,137,400	4,848,137,400	0	4,848,137,400	
	繰	0	0	0	0	0	
	計	4,818,756,000	4,848,137,400	4,848,137,400	0	4,848,137,400	
軽 油 引 取 税	現	36,981,473,000	37,752,143,110	36,981,572,786	1	36,981,572,785	
	繰	755,200,000	808,564,768	755,445,529	0	755,445,529	
	計	37,736,673,000	38,560,707,878	37,737,018,315	1	37,737,018,314	
自 動 車 税	現	58,095,745,000	58,575,832,954	58,260,397,736	879,574	58,259,518,162	
	繰	300,182,000	831,191,581	320,942,046	48,600	320,893,446	
	計	58,395,927,000	59,407,024,535	58,581,339,782	928,174	58,580,411,608	
証 紙 収 入	現	1,000	0	0	0	0	
	繰	0	0	0	0	0	
	計	1,000	0	0	0	0	
鉦 区 税	現	5,215,000	5,315,800	5,217,000	0	5,217,000	
	繰	9,000	2,361,996	0	0	0	
	計	5,224,000	7,677,796	5,217,000	0	5,217,000	
固 定 資 産 税	現	0	0	0	0	0	
	繰	0	0	0	0	0	
	計	0	0	0	0	0	
普 通 税 計	現	616,689,427,000	624,488,184,389	619,328,300,372	2,315,262	619,325,985,110	
	繰	4,544,978,000	13,386,272,804	5,216,211,812	532,700	5,215,679,112	
	計	621,234,405,000	637,874,457,193	624,544,512,184	2,847,962	624,541,664,222	
狩 猟 税	現	21,090,000	21,217,400	21,217,400	0	21,217,400	
	繰	0	0	0	0	0	
	計	21,090,000	21,217,400	21,217,400	0	21,217,400	
産 業 廃 棄 物 税	現	167,246,000	167,246,391	165,435,373	0	165,435,373	
	繰	0	0	0	0	0	
	計	167,246,000	167,246,391	165,435,373	0	165,435,373	
旧 法 に よ る 税	特 別 地 方 消 費 税	現	0	0	0	0	0
		繰	0	0	0	0	0
		計	0	0	0	0	0
	自 動 車 取 得 税	現	0	0	0	0	0
		繰	0	0	0	0	0
		計	0	0	0	0	0
	軽 油 引 取 税	現	0	0	0	0	0
		繰	0	1,617,750	0	0	0
		計	0	1,617,750	0	0	0
	そ の 他	現	0	0	0	0	0
		繰	0	0	0	0	0
		計	0	0	0	0	0
合 計	現	616,877,763,000	624,676,648,180	619,514,953,145	2,315,262	619,512,637,883	
	繰	4,544,978,000	13,387,890,554	5,216,211,812	532,700	5,215,679,112	
	計	621,422,741,000	638,064,538,734	624,731,164,957	2,847,962	624,728,316,995	
前 年 度 合 計		539,662,251,000	560,844,745,274	545,834,375,527	2,477,595	545,831,897,932	
前 年 度 に 対 す る 増 差 額		81,760,490,000	77,219,793,460	78,896,789,430	370,367	78,896,419,063	
前 年 度 に 対 す る 比 率		115.15	113.77	114.45	114.95	114.45	
(参 考)	地 方 法 人 特 別 税	現	-	65,550,000,120	65,290,397,271	212,119	65,290,185,152
		繰	-	218,294,045	31,375,591	0	31,375,591
		計	-	65,768,294,165	65,321,772,862	212,119	65,321,560,743

	(- -)	(-)				
0	3,390,765,784	584,806,670	100.37	97.91		
866,118,266	5,606,191,127	597,848,664	119.36	36.29		
866,118,266	8,996,956,911	1,182,655,334	100.73	94.28		
0	0	-9,579,355	99.83	100.00		
0	0	0	0.00	0.00		
0	0	-9,579,355	99.83	100.00		
0	0	-9,057,355	99.83	100.00		
0	0	0	0.00	0.00		
0	0	-9,057,355	99.83	100.00		
474,673	69,167,590	1,160,257,066	104.61	99.74		
54,702,097	97,367,038	1,278,363	102.81	23.55		
55,176,770	166,534,628	1,161,535,429	104.60	99.17		
0	0	-184,941,777	92.02	100.00		
0	0	0	0.00	0.00		
0	0	-184,941,777	92.02	100.00		
474,673	3,459,933,374	1,541,485,249	100.78	98.28		
920,820,363	5,703,558,165	599,127,027	119.12	36.04		
921,295,036	9,163,491,539	2,140,612,276	101.07	95.25		
0	67,176,797	22,476,103	100.36	98.95		
38,263,423	122,129,579	12,483,721	116.07	35.98		
38,263,423	189,306,376	34,959,824	100.55	96.58		
2,793,900	160,202,006	899,628,675	100.84	99.85		
171,206,553	238,277,863	-8,743,592	87.34	12.84		
174,000,453	398,479,869	890,885,083	100.83	99.47		
2,793,900	227,378,803	922,104,778	100.81	99.80		
209,469,976	360,407,442	3,740,129	102.55	20.89		
212,263,876	587,786,245	925,844,907	100.81	99.31		
0	0	261,724,275	100.22	100.00		
0	0	0	0.00	0.00		
0	0	261,724,275	100.22	100.00		
0	0	-476,593,166	99.24	100.00		
0	0	0	0.00	0.00		
0	0	-476,593,166	99.24	100.00		
0	0	-214,868,891	99.88	100.00		
0	0	0	0.00	0.00		
0	0	-214,868,891	99.88	100.00		
0	384,051,112	212,425,588	101.43	97.52		
67,400,630	343,157,746	47,370,081	122.63	38.47		
67,400,630	727,208,858	259,795,669	101.72	95.08		
0	0	-5,177,974	99.92	100.00		
0	0	0	0.00	0.00		
0	0	-5,177,974	99.92	100.00		
0	583,500	-11,230,300	98.94	99.94		
0	0	0	0.00	0.00		
0	583,500	-11,230,300	98.94	99.94		
0	0	29,381,400	100.61	100.00		
0	0	0	0.00	0.00		
0	0	29,381,400	100.61	100.00		
0	770,570,325	99,786	100.00	97.96		
52,388,309	730,930	245,529	100.03	93.43		
52,388,309	771,301,255	345,315	100.00	97.86		
129,619	316,185,173	164,652,736	100.28	99.46		
132,908,336	377,389,799	20,760,046	106.92	38.61		
133,037,955	693,574,972	185,412,782	100.32	98.61		
0	0	-1,000	0.00	0.00		
0	0	0	0.00	0.00		
0	0	-1,000	0.00	0.00		
0	98,800	2,000	100.04	98.14		
0	2,361,996	-9,000	0.00	0.00		
0	2,460,796	-7,000	99.87	67.95		
0	0	0	0.00	0.00		
0	0	0	0.00	0.00		
0	0	0	0.00	0.00		
3,398,192	5,158,801,087	2,638,873,372	100.43	99.17		
1,382,987,614	6,787,606,078	671,233,812	114.77	38.97		
1,386,385,806	11,946,407,165	3,310,107,184	100.53	97.91		
0	0	127,400	100.60	100.00		
0	0	0	0.00	0.00		
0	0	127,400	100.60	100.00		
0	1,811,018	-1,810,627	98.92	98.92		
0	0	0	-	0.00		
0	1,811,018	-1,810,627	98.92	98.92		
0	0	0	0.00	0.00		
0	0	0	0.00	0.00		
0	0	0	0.00	0.00		
0	0	0	0.00	0.00		
0	0	0	0.00	0.00		
0	0	0	0.00	0.00		
1,617,750	0	0	-	0.00		
1,617,750	0	0	-	0.00		
0	0	0	0.00	0.00		
0	0	0	0.00	0.00		
0	0	0	0.00	0.00		
3,398,192	5,160,612,105	2,637,190,145	100.43	99.17		
1,384,605,364	6,787,606,078	671,233,812	114.77	38.96		
1,388,003,556	11,948,218,183	3,308,423,957	100.53	97.91		
1,390,998,294	13,621,849,048	6,172,124,527	101.14	97.32		
-2,994,738	-1,673,630,865	-	-	-		
99.78	87.71	-	-	-		
2,250,500	257,564,468	-	-	99.60		
96,059,894	90,858,560	-	-	14.37		
98,310,394	348,423,028	-	-	99.32		

(県 税 事 務 所 別)

区 分		調 定 額	収 入 済 額	過 誤 納 金 額	不 納 欠 損 額	収 入 未 済 額	収入歩合
事務所							本年度
		円	円	円	円	円	%
博 多	現	137,749,755,510	136,838,393,941	340,795	60,085	911,642,279	99.34
	繰	1,264,442,651	820,691,102	0	164,352,981	279,398,568	64.91
	計	139,014,198,161	137,659,085,043	340,795	164,413,066	1,191,040,847	99.03
東福岡	現	92,215,262,494	91,024,121,350	364,613	57,339	1,191,448,418	98.71
	繰	3,670,189,485	1,158,775,515	394,900	487,199,017	2,024,609,853	31.57
	計	95,885,451,979	92,182,896,865	759,513	487,256,356	3,216,058,271	96.14
西福岡	現	43,509,782,781	43,218,691,051	869,261	2,962,275	288,998,716	99.33
	繰	621,143,205	177,172,693	0	177,888,554	266,081,958	28.52
	計	44,130,925,986	43,395,863,744	869,261	180,850,829	555,080,674	98.33
筑 紫	現	23,004,960,050	22,687,762,199	131,459	78,365	317,250,945	98.62
	繰	1,480,353,162	345,529,698	102,800	105,121,904	1,029,804,360	23.34
	計	24,485,313,212	23,033,291,897	234,259	105,200,269	1,347,055,305	94.07
北九州東	現	54,401,413,993	52,890,701,416	172,318	70,700	1,510,814,195	97.22
	繰	3,065,141,507	1,737,844,548	0	186,090,758	1,141,206,201	56.70
	計	57,466,555,500	54,628,545,964	172,318	186,161,458	2,652,020,396	95.06
北九州西	現	20,920,355,092	20,773,387,173	103,110	0	147,071,029	99.30
	繰	397,195,357	132,649,471	20,000	32,256,577	232,309,309	33.40
	計	21,317,550,449	20,906,036,644	123,110	32,256,577	379,380,338	98.07
飯塚・直方	現	19,920,450,929	19,655,409,750	220,406	0	265,261,585	98.67
	繰	1,189,251,001	304,399,770	10,000	101,758,719	783,102,512	25.60
	計	21,109,701,930	19,959,809,520	230,406	101,758,719	1,048,364,097	94.55
久留米	現	49,074,092,222	48,545,911,156	113,300	169,428	528,124,938	98.92
	繰	1,700,174,186	539,149,015	5,000	129,936,854	1,031,093,317	31.71
	計	50,774,266,408	49,085,060,171	118,300	130,106,282	1,559,218,255	96.67
税務課	現	183,880,575,109	183,880,575,109	0	0	0	100.00
	繰	0	0	0	0	0	-
	計	183,880,575,109	183,880,575,109	0	0	0	100.00
合 計	現	624,676,648,180	619,514,953,145	2,315,262	3,398,192	5,160,612,105	99.17
	繰	13,387,890,554	5,216,211,812	532,700	1,384,605,364	6,787,606,078	38.96
	計	638,064,538,734	624,731,164,957	2,847,962	1,388,003,556	11,948,218,183	97.91

4 県税調定収入対比表

科 目	平成23年度			
	調定額 (滞納繰越分を含む)	決算額	対前年度比	
			調定額	決算額
	円	円	%	%
県 民 税				
個人県民税	161,174,721,947	148,658,371,297	98.85	98.55
県民税配当割	1,806,371,657	1,806,371,657	115.05	115.05
県民税株式等譲渡所得割	449,162,253	449,162,253	84.13	84.13
法人県民税	26,524,074,239	26,248,274,246	104.70	104.93
県民税利子割	3,137,205,997	3,137,205,997	75.15	75.15
計	193,091,536,093	180,299,385,450	99.19	98.99
事 業 税				
個人事業税	6,206,087,126	5,654,970,919	98.83	99.96
法人事業税	72,014,781,199	71,308,375,279	103.19	103.56
計	78,220,868,325	76,963,346,198	102.83	103.29
地 方 消 費 税				
譲渡割	61,189,098,657	61,189,098,657	92.62	92.62
貨物割	30,690,294,055	30,690,294,055	119.14	119.14
計	91,879,392,712	91,879,392,712	100.06	100.06
不 動 産 取 得 税	15,542,376,428	13,963,342,451	92.15	93.16
県 た ば こ 税	12,199,735,579	12,199,625,120	114.87	114.88
ゴ ル フ 場 利 用 税	1,164,600,986	1,122,450,837	98.73	103.89
自 動 車 取 得 税	5,868,172,500	5,868,172,500	87.21	87.21
軽 油 引 取 税	38,701,833,021	37,880,497,327	99.49	99.29
自 動 車 税	62,403,318,549	60,394,075,123	98.36	99.09
鉦 区 税	9,184,009	6,752,104	101.18	101.51
固 定 資 産 税	-	-	-	-
旧 法 に よ る 税	1,495,495	-	100.00	-
普通税計	499,082,513,697	480,577,039,822	99.76	99.91
自動車取得税(旧法)	-	-	-	-
軽油引取税(旧法)	68,853,143	9,503,184	21.81	53.90
狩 猟 税	38,272,500	38,272,500	96.91	96.91
産 業 廃 棄 物 税	198,604,598	196,232,323	87.99	87.09
目的税計	305,730,241	244,008,007	52.63	86.39
合 計	499,388,243,938	480,821,047,829	99.70	99.91

<新法・旧法合算額>

自動車取得税	5,868,172,500	5,868,172,500	87.21	87.21
軽油引取税	38,770,686,164	37,890,000,511	98.86	99.27

	()			
	169,370,208,393	157,080,821,764	100.65	100.65
	3,958,524,834	3,958,524,834	208.13	208.13
	5,954,003,225	5,954,003,225	1,222.22	1,222.22
	28,492,016,852	28,242,920,928	103.19	103.18
	2,578,836,863	2,578,836,863	97.95	97.95
	210,353,590,167	197,815,107,614	104.70	104.96
	6,268,624,141	5,869,362,815	102.03	103.70
	86,959,991,507	86,372,072,883	117.13	117.18
	93,228,615,648	92,241,435,698	115.97	116.22
	59,891,347,977	59,891,347,977	102.76	102.76
	34,853,621,351	34,853,621,351	113.15	113.15
	94,744,969,328	94,744,969,328	106.36	106.36
	15,417,174,325	14,285,058,475	92.16	92.91
	7,243,468,674	7,243,468,674	59.90	59.90
	1,073,710,500	1,067,464,100	94.70	94.15
	6,555,768,800	6,555,768,800	87.11	87.11
	40,135,459,143	39,270,224,992	104.05	104.15
	60,928,266,846	59,624,118,930	98.86	99.39
	8,323,805	5,824,900	94.39	91.40
	-	-	-	-
	0	-	0.00	-
	529,689,347,236	512,853,441,511	104.25	104.51
()	-	-	-	-
	13,639,330	2,160,000	47.20	87.80
	34,977,200	34,977,200	98.07	98.07
	194,514,893	194,514,893	106.73	106.73
	243,131,423	231,652,093	98.51	105.11
	529,932,478,659	513,085,093,604	104.25	104.51

	6,555,768,800	6,555,768,800	87.11	87.11
	40,149,098,473	39,272,384,992	104.01	104.15

科 目	平成 26 年 度			
	調 定 額 (滞納繰越分を含む)	決 算 額	対前年度比	
			調定額	決算額
	円	円	%	%
県 民 税				
個人県民税	170,530,707,025	159,385,328,673	100.69	101.47
県民税配当割	7,343,590,252	7,343,590,252	185.51	185.51
県民税株式等譲渡所得割	4,096,249,943	4,096,249,943	68.80	68.80
法人県民税	29,961,604,799	29,738,501,615	105.16	105.30
県民税利子割	2,528,943,190	2,528,943,190	98.07	98.07
計	214,461,095,209	203,092,613,673	101.95	102.67
事 業 税				
個人事業税	6,418,958,456	6,111,748,930	102.40	104.13
法人事業税	93,334,551,229	92,831,603,691	107.33	107.48
計	99,753,509,685	98,943,352,621	107.00	107.27
地 方 消 費 税				
譲渡割	67,839,416,623	67,839,416,623	113.27	113.27
貨物割	51,956,502,798	51,956,502,798	149.07	149.07
計	119,795,919,421	119,795,919,421	126.44	126.44
不 動 産 取 得 税	16,858,166,221	15,872,127,949	109.35	111.11
県 た ば こ 税	6,556,544,470	6,556,544,470	90.52	90.52
ゴ ル フ 場 利 用 税	1,059,579,550	1,059,579,550	98.68	99.26
自 動 車 取 得 税	2,869,311,300	2,869,311,300	43.77	43.77
軽 油 引 取 税	39,242,536,235	38,433,971,468	97.78	97.87
自 動 車 税	60,000,569,411	58,971,452,919	98.48	98.91
鉦 区 税	8,307,505	5,705,200	99.80	97.95
固 定 資 産 税	-	-	-	-
旧 法 に よ る 税	0	-	0.00	-
普通税計	560,605,539,007	545,600,578,571	105.84	106.39
自動車取得税(旧法)	-	-	-	-
軽油引取税(旧法)	6,423,191	1,013,880	47.09	46.94
狩 猟 税	33,311,600	33,311,600	95.24	95.24
産 業 廃 棄 物 税	199,471,476	199,471,476	102.55	102.55
目的税計	239,206,267	233,796,956	98.39	100.93
合 計	560,844,745,274	545,834,375,527	105.83	106.38

<新法・旧法合算額>

自 動 車 取 得 税	2,869,311,300	2,869,311,300	43.77	43.77
軽 油 引 取 税	39,248,959,426	38,434,985,348	97.76	97.87

科 目	平成 27 年 度			
	調 定 額 (滞納繰越分を含む)	決 算 額	対前年度比	
			調定額	決算額
	円	円	%	%
県 民 税				
個人県民税	172,567,371,511	162,704,296,334	101.19	102.08
県民税配当割	5,585,280,645	5,585,280,645	76.06	76.06
県民税株式等譲渡所得割	5,206,538,645	5,206,538,645	127.11	127.11
法人県民税	26,610,126,821	26,389,163,429	88.81	88.74
県民税利子割	2,133,500,223	2,133,500,223	84.36	84.36
計	212,102,817,845	202,018,779,276	98.90	99.47
事 業 税				
個人事業税	6,652,997,623	6,425,447,824	103.65	105.13
法人事業税	108,730,168,224	108,158,029,083	116.50	116.51
計	115,383,165,847	114,583,476,907	115.67	115.81
地 方 消 費 税				
譲渡割	121,392,915,275	121,392,915,275	178.94	178.94
貨物割	62,487,659,834	62,487,659,834	120.27	120.27
計	183,880,575,109	183,880,575,109	153.49	153.49
不 動 産 取 得 税	16,138,158,557	15,344,359,669	95.73	96.67
県 た ば こ 税	6,497,968,026	6,497,968,026	99.11	99.11
ゴ ル フ 場 利 用 税	1,048,224,200	1,047,640,700	98.93	98.87
自 動 車 取 得 税	4,848,137,400	4,848,137,400	168.97	168.97
軽 油 引 取 税	38,560,707,878	37,737,018,315	98.26	98.19
自 動 車 税	59,407,024,535	58,581,339,782	99.01	99.34
鉦 区 税	7,677,796	5,217,000	92.42	91.44
固 定 資 産 税	-	-	-	-
旧 法 に よ る 税	0	-	0.00	-
普通税計	637,874,457,193	624,544,512,184	113.78	114.47
自動車取得税(旧法)	-	-	-	-
軽油引取税(旧法)	1,617,750	0	25.19	0.00
狩 猟 税	21,217,400	21,217,400	63.69	63.69
産 業 廃 棄 物 税	167,246,391	165,435,373	83.84	82.94
目的税計	190,081,541	186,652,773	79.46	79.84
合 計	638,064,538,734	624,731,164,957	113.77	114.45

＜新法・旧法合算額＞

自 動 車 取 得 税	4,848,137,400	4,848,137,400	168.97	168.97
軽 油 引 取 税	38,562,325,628	37,737,018,315	98.25	98.18

