

設備投資

1 『法人企業景気予測調査』（財務省福岡財務支局調査結果）

（1）北部九州地方の平成28年度設備投資通期見通し

製造業、非製造業ともに前年度を上回ることから、全産業では前年度を前年度を7.2%上回る見通しとなっている。

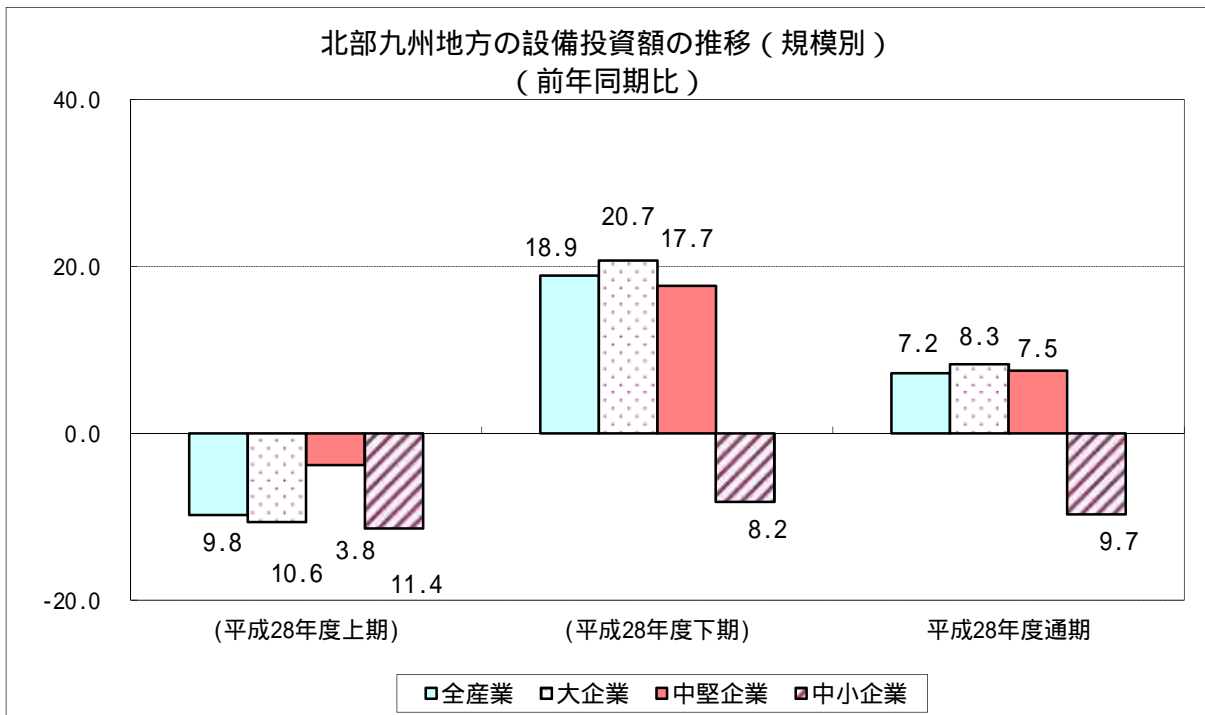
規模別にみると、中小企業は前年度を下回るものの、大企業、中堅企業は前年度を上回る見通しとなっている。

（本社ベース）

（対前年同期比、%：金額データ）

法人企業景気予測調査	全産業	業種別		規模別		
		製造業	非製造業	大企業	中堅企業	中小企業
(平成28年度上期)	9.8	11.6	8.8	10.6	3.8	11.4
(平成28年度下期)	18.9	30.1	13.7	20.7	17.7	8.2
平成28年度通期	7.2	11.6	4.9	8.3	7.5	9.7

ソフトウェア投資額を含む、土地購入額を除く。



注）調査の概要

- 1）調査の目的 我が国経済活動の主要部分を占める企業活動を把握することにより、経済の現状及び今後の見通しに関する基礎資料を得ることを目的として、統計法に基づく一般統計調査として実施。
- 2）調査方法 対象企業に調査票を郵送、またはオンラインにより自計記入を求める方法による。
- 3）調査時点 平成28年11月15日
- 4）対象期間 平成28年度上期は実績、下期及び通期は見込み。
- 5）対象企業数 北部九州3県（福岡県、佐賀県、長崎県）に所在する資本金、出資金又は基金1千万円以上（ただし、電気・ガス・水道業及び金融業、保険業は資本金1億円以上）の法人。
対象企業：694社（うち、大企業（資本金10億円以上）が149社、中堅企業（1億円以上～10億円未満）が192社、中小企業（1千万円以上～1億円未満）が353社）。
製造業 173社 非製造業 521社
- 6）回答企業数 大企業148社（回収率99.3%）、中堅企業176社（同91.7%）、中小企業302社（同85.6%）

設備投資

2 建築着工（居住専用住宅等除く）（2016年10月）

（1）着工床面積

前年同月比：6か月ぶりのマイナス

（2）着工工事費予定額

前年同月比：3か月連続のプラス

		着工床面積	前年同月比	着工予定額	前年同月比
平成27年 (2015)	10月	182,913	3.0	32,231	10.6
	11月	110,572	44.8	19,204	50.3
	12月	264,453	68.7	36,643	45.3
平成28年 (2016)	1月	123,668	36.2	16,141	54.2
	2月	264,215	54.3	46,740	38.8
	3月	161,837	7.1	38,446	8.7
	4月	182,361	6.0	29,735	26.1
	5月	192,332	7.8	33,168	14.4
	6月	171,151	30.1	27,786	36.2
	7月	150,911	4.0	27,947	0.9
	8月	196,883	42.8	31,568	41.9
	9月	156,710	14.1	38,223	74.4
	10月	181,933	0.5	38,401	19.1

資料：国土交通省「建築着工統計調査」

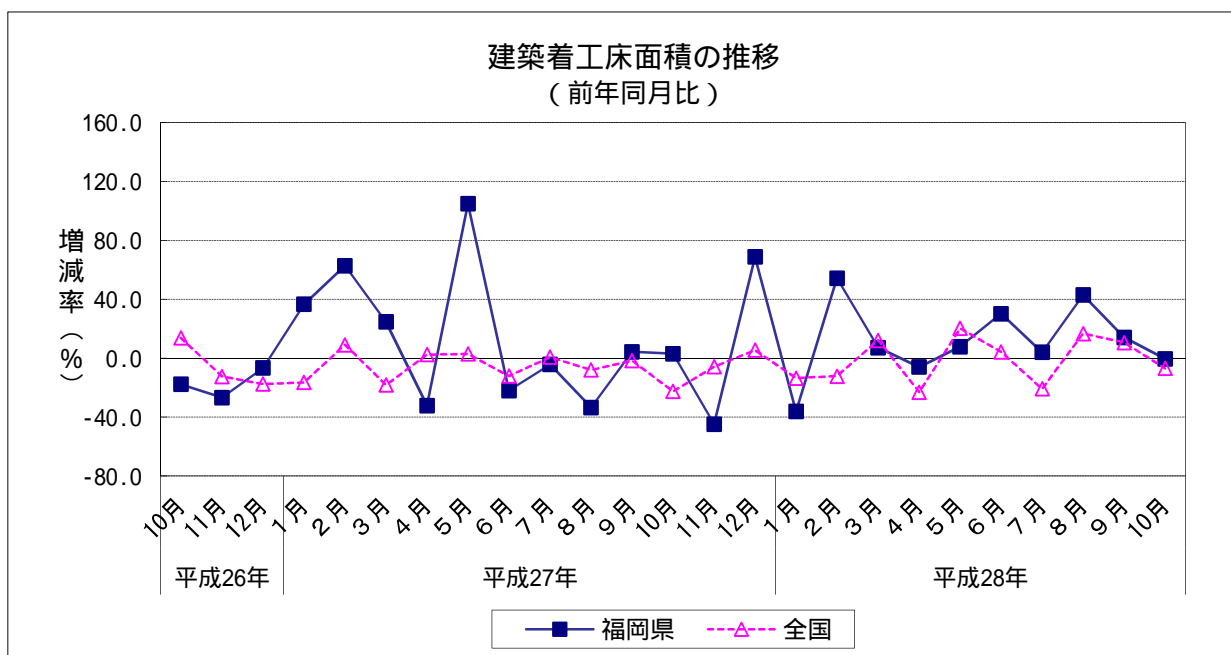
着工床面積単位：㎡

着工予定額単位：百万円

全建築物計から、居住専用住宅、
居住専用準住宅、居住産業併用建築物
及び農林水産業用建築物を除いたもの
である。

		着工床面積	前年同期比	着工予定額	前年同期比
平成26年	10～12月	534,771	18.7	93,001	24.7
	1～3月	516,296	40.1	104,278	64.4
平成27年 (2015)	4～6月	504,048	7.0	89,590	9.1
	7～9月	420,254	14.3	72,351	16.9
	10～12月	557,938	4.3	88,078	5.3
平成28年 (2016)	1～3月	549,720	6.5	101,327	2.8
	4～6月	545,844	8.3	90,689	1.2
	7～9月	504,504	20.0	97,738	35.1

	着工床面積	前年比	着工予定額	前年比
平成25年(2013)	2,396,281	18.8	382,952	37.2
平成26年(2014)	1,935,783	19.2	342,104	10.7
平成27年(2015)	1,998,536	3.2	354,297	3.6



設備投資

3 九州・沖縄『企業短期経済観測調査』（日本銀行福岡支店調査結果）(平成28年12月)

(1) 九州・沖縄の平成28年度設備投資計画

製造業、非製造業ともに前年度を下回ることから、全産業では前年度を16.3%下回る計画となっている。

規模別にみると、大企業は前年度を下回るものの、中堅企業、中小企業はいずれも前年度を上回る計画となっている。

(対前年同期比、%：金額データ)

企業短期経済観測調査	全産業	業種別		規模別		
		製造業	非製造業	大企業	中堅企業	中小企業
(平成27年度上期)	24.3	76.3	3.1	32.2	5.6	8.9
(平成27年度下期)	22.4	54.4	8.2	26.6	2.6	16.6
平成27年度通期	23.2	64.1	3.7	28.8	4.0	13.1
(平成28年度上期)	14.1	35.1	5.9	17.0	7.2	3.1
(平成28年度下期)	17.8	25.3	13.1	23.7	20.4	0.4
平成28年度通期	16.3	29.9	6.0	21.0	7.7	1.2

- 注) 1) 回答期間：11月14日～12月13日
2) 対象企業：九州・沖縄の企業 1,124社

	対象	回答	回答率
製造業	383	383	100.0%
非製造業	741	740	99.9%
全産業	1,124	1,123	99.9%

設備投資

4 『九州地域設備投資計画調査』（日本政策投資銀行調査結果）

（1）福岡県の平成28年度設備投資計画

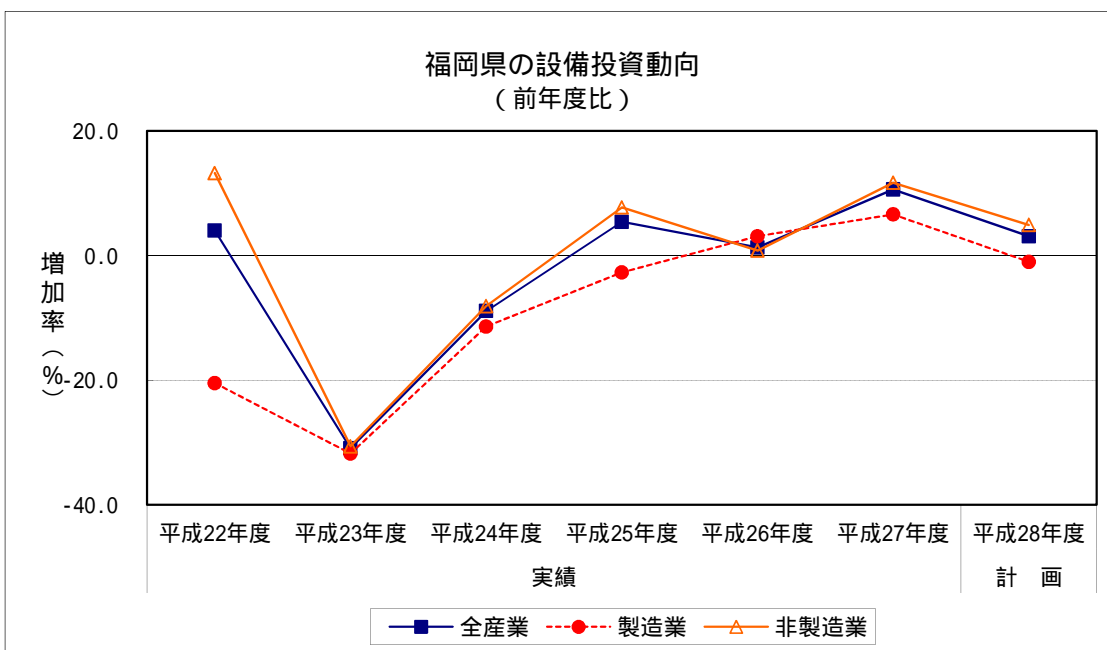
前年度比 3.1%増（製造業1.0%減、非製造業4.9%増）

製造業が減少するものの、非製造業が増加することから、全体では増加する。

福岡県の設備投資動向

（単位：％）

	平成22年度 実績	平成23年度 実績	平成24年度 実績	平成25年度 実績	平成26年度 実績	平成27年度 実績	平成28年度 計画
全産業	4.0	30.9	8.9	5.4	1.3	10.6	3.1
製造業	20.5	31.8	11.4	2.7	3.1	6.6	1.0
非製造業	13.2	30.6	8.1	7.7	0.8	11.7	4.9



（参考）九州の設備投資動向

（単位：％）

	平成22年度 実績	平成23年度 実績	平成24年度 実績	平成25年度 実績	平成26年度 実績	平成27年度 実績	平成28年度 計画
全産業	4.8	20.0	15.6	19.6	3.4	6.6	3.5
製造業	9.8	20.5	20.3	4.9	20.8	0.4	2.9
非製造業	14.7	19.7	13.0	31.8	2.9	9.5	4.2

注）調査の概要

- 1）調査時点 平成28年6月24日現在
- 2）対象企業 全産業（但し、農業、金融保険業等を除く）に属する原則資本金1億円以上の企業
回答会社数 507社（九州は906社）
- 3）調査方法 個別企業に対するアンケート方式