

貿易

		輸出通関実績額	前年同月比
平成27年 (2015)	8月	376,695	2.4
	9月	398,091	2.2
	10月	414,078	7.9
	11月	380,185	▲ 3.7
	12月	412,525	▲ 4.7
平成28年 (2016)	1月	312,694	▲ 16.2
	2月	332,216	▲ 7.8
	3月	376,154	▲ 8.7
	4月	327,959	▲ 19.2
	5月	315,676	▲ 12.8
	6月	382,656	▲ 8.0
	7月	396,483	▲ 7.0
	8月	332,362	▲ 11.8

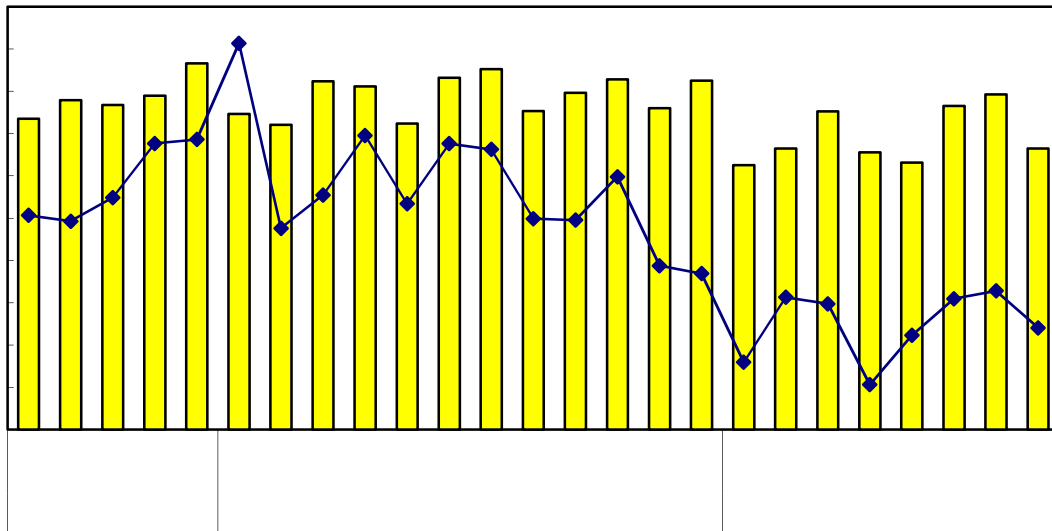
		輸出通関実績額	前年同期比
平成26年 (2014)	7~9月	1,139,503	0.6
	10~12月	1,211,559	10.1
平成27年 (2015)	1~3月	1,145,516	9.7
	4~6月	1,183,420	10.0
	7~9月	1,200,945	5.4
平成28年 (2016)	10~12月	1,206,788	▲ 0.4
	1~3月	1,021,064	▲ 10.9
	4~6月	1,026,292	▲ 13.3

	輸出通関実績額	前年比
平成25年(2013)	4,224,769	6.6
平成26年(2014)	4,471,182	5.8
平成27年(2015)	4,736,669	5.9

資 出所： 司税関、長崎税関「貿易統計」

出通関実績額単位：百 円

易については、使 可能な最新データを掲載しているが、遡及改訂する場合がある。



貿易

2 輸出通関実績額の内訳（2016年8月）

(1) 主 食 前年同月比

プラス：自動車等

マイナス：電気機器、半導体等電子食、一般機械、タイヤ・チューブ、鉄鋼、
機化合物、精機器等

(単位：百万円)

		実 績 額									
		総 額	電気機器	半導体等 電子部品	自動車等	一般機械	タイヤ・ チューブ	鉄 鋼	有 機 化合物	精 密 機器類	その他
平成27年 (2015)	8月	376,695	84,381	61,646	83,565	55,633	23,772	27,188	8,787	10,384	82,985
	9月	398,091	94,232	69,776	103,748	58,555	21,942	22,846	6,955	10,083	79,729
	10月	414,078	104,135	73,144	106,154	55,819	23,904	24,201	11,508	8,205	80,153
	11月	380,185	80,091	55,438	117,918	52,081	20,342	20,992	8,851	7,988	71,920
	12月	412,525	72,240	46,242	117,416	66,632	23,445	28,111	9,750	8,945	85,987
平成28年 (2016)	1月	312,694	61,858	45,256	80,037	42,735	16,229	19,685	8,545	6,296	77,309
	2月	332,216	56,964	41,096	91,321	43,047	20,939	23,601	8,630	5,709	82,005
	3月	376,154	71,228	50,772	89,203	63,534	22,208	22,976	9,072	6,730	91,205
	4月	327,959	68,458	48,076	83,841	45,432	24,200	17,347	7,957	5,481	75,244
	5月	315,676	53,970	36,707	96,598	53,541	18,760	21,865	6,969	4,711	59,262
	6月	382,656	64,029	46,945	130,724	59,617	22,794	20,415	6,949	6,085	72,042
	7月	396,483	70,965	54,037	139,105	66,573	19,708	19,834	7,576	6,089	66,633
	8月	332,362	70,662	55,990	92,792	50,372	18,326	19,908	7,918	5,907	66,476

(単位：%)

		前 年 同 月 比									
		総 額	電気機器	半導体等 電子部品	自動車等	一般機械	タイヤ・ チューブ	鉄 鋼	有 機 化合物	精 密 機器類	その他
平成27年 (2015)	8月	2.4	▲ 9.4	6.5	▲ 4.4	62.9	▲ 13.6	2.3	▲ 13.8	▲ 12.4	7.9
	9月	2.2	▲ 4.3	14.7	13.7	41.2	▲ 8.6	▲ 27.7	▲ 24.3	▲ 18.8	▲ 1.6
	10月	7.9	0.7	13.8	33.2	40.9	▲ 11.8	▲ 3.0	▲ 2.6	▲ 20.0	▲ 7.9
	11月	▲ 3.7	▲ 17.3	▲ 12.4	32.9	▲ 3.8	▲ 24.6	▲ 23.9	▲ 18.5	▲ 21.8	▲ 9.4
	12月	▲ 4.7	▲ 23.1	▲ 28.5	16.4	5.5	▲ 23.6	▲ 2.9	▲ 13.6	▲ 36.5	▲ 4.4
平成28年 (2016)	1月	▲ 16.2	▲ 25.5	▲ 20.2	▲ 2.6	▲ 14.1	▲ 22.5	▲ 24.1	▲ 11.8	▲ 26.7	▲ 17.1
	2月	▲ 7.8	▲ 23.0	▲ 12.6	8.9	▲ 9.5	▲ 17.3	▲ 21.4	1.2	▲ 25.2	▲ 1.7
	3月	▲ 8.7	▲ 12.2	▲ 5.6	2.8	3.1	▲ 25.4	▲ 34.0	▲ 13.9	▲ 14.5	▲ 8.2
	4月	▲ 19.2	▲ 24.0	▲ 19.2	▲ 18.1	▲ 20.3	▲ 7.6	▲ 30.2	▲ 12.7	▲ 39.0	▲ 13.6
	5月	▲ 12.8	▲ 36.6	▲ 39.2	24.5	17.8	▲ 22.0	▲ 22.8	▲ 14.7	▲ 37.1	▲ 30.8
	6月	▲ 8.0	▲ 28.3	▲ 16.6	11.0	7.7	▲ 19.2	▲ 28.4	▲ 1.4	▲ 23.7	▲ 11.8
	7月	▲ 7.0	▲ 24.3	▲ 9.4	20.4	10.1	▲ 29.0	▲ 21.0	▲ 10.7	▲ 33.8	▲ 22.3
	8月	▲ 11.8	▲ 16.3	▲ 9.2	11.0	▲ 9.5	▲ 22.9	▲ 26.8	▲ 9.9	▲ 43.1	▲ 19.9

(単位：百万円)

	実 績 額									
	総 額	電気機器	半導体等 電子部品	自動車等	一般機械	タイヤ・ チューブ	鉄 鋼	有 機 化合物	精 密 機器類	その他
平成25年(2013)	4,224,769	838,655	499,157	1,048,513	466,304	341,654	306,449	100,470	135,205	987,520
平成26年(2014)	4,471,182	972,770	598,140	1,090,801	529,393	328,506	314,537	113,684	127,187	994,304
平成27年(2015)	4,736,669	1,031,506	699,588	1,194,822	665,957	295,648	320,861	107,412	103,345	1,017,118

(単位：%)

	前 年 比									
	総 額	電気機器	半導体等 電子部品	自動車等	一般機械	タイヤ・ チューブ	鉄 鋼	有 機 化合物	精 密 機器類	その他
平成25年(2013)	6.6	4.4	6.5	▲ 1.3	11.8	10.7	12.8	10.3	23.1	9.9
平成26年(2014)	5.8	16.0	19.8	4.0	13.5	▲ 3.8	2.6	13.2	▲ 5.9	0.7
平成27年(2015)	5.9	6.0	17.0	9.5	25.8	▲ 10.0	2.0	▲ 5.5	▲ 18.7	2.3

資 出所： 司税関、長崎税関「 易統計」

注) 自動車等は、自動車及び自動車の 食

易については、使 可能な最新データを掲載しているが、遡及改訂する場合がある。

貿易

3 主要地域別輸出状況（2016年8月）

(1) 前年同月比

アジア：10か月 続のマイナス
：4か月ぶりのマイナス
西 欧：2か月 続のプラス

		アジア		中国		韓国		台湾		北米		西欧	
		実績額	前年同月比	実績額	前年同月比	実績額	前年同月比	実績額	前年同月比	実績額	前年同月比	実績額	前年同月比
平成27年 (2015)	8月	240,923	6.1	83,429	▲ 2.2	47,303	11.5	33,220	43.2	49,670	▲ 11.8	25,128	▲ 17.8
	9月	253,575	4.4	91,867	2.1	49,806	▲ 8.4	32,166	51.9	50,860	0.0	24,021	▲ 29.1
	10月	266,086	10.1	100,078	16.6	54,817	11.5	27,525	12.2	52,128	18.7	32,695	▲ 3.9
	11月	235,304	▲ 8.5	96,199	6.3	42,618	▲ 26.3	25,524	▲ 2.9	48,254	15.3	35,553	24.9
	12月	250,121	▲ 6.4	101,620	6.4	48,580	▲ 18.5	25,473	▲ 3.4	53,609	▲ 18.7	43,609	18.5
平成28年 (2016)	1月	185,834	▲ 17.3	62,656	▲ 14.4	39,226	▲ 22.7	25,282	▲ 9.1	35,674	▲ 34.5	37,250	29.1
	2月	181,373	▲ 15.2	61,635	▲ 5.6	39,461	▲ 17.0	20,130	▲ 19.5	40,945	▲ 23.8	35,051	9.4
	3月	238,192	▲ 5.7	82,007	▲ 0.5	50,913	▲ 5.5	30,187	▲ 5.9	39,556	▲ 16.1	30,559	2.0
	4月	196,599	▲ 22.2	65,279	▲ 23.7	40,611	▲ 20.0	25,015	▲ 18.8	41,115	▲ 31.8	33,522	9.9
	5月	187,639	▲ 16.6	60,313	▲ 19.2	45,348	3.7	21,546	▲ 16.9	55,344	6.5	28,147	0.1
	6月	225,878	▲ 10.5	84,550	▲ 11.3	45,260	3.4	26,137	▲ 19.9	57,446	6.3	31,715	▲ 9.5
	7月	238,535	▲ 7.5	84,987	▲ 11.2	54,200	2.0	22,254	▲ 26.2	77,256	16.6	33,601	3.3
	8月	221,204	▲ 8.2	77,988	▲ 6.5	49,285	4.2	25,821	▲ 22.3	45,681	▲ 8.0	26,057	3.7

	アジア		中国		韓国		台湾		北米		西欧	
	実績額	前年同月比	実績額	前年同月比	実績額	前年同月比	実績額	前年同月比	実績額	前年同月比	実績額	前年同月比
平成25年(2013)	2,554,030	11.6	933,570	7.8	540,191	10.8	266,927	12.5	725,094	▲ 10.7	258,789	▲ 3.0
平成26年(2014)	2,727,285	6.8	1,026,189	9.9	557,909	3.3	281,536	5.5	648,103	▲ 10.6	357,103	38.0
平成27年(2015)	2,925,145	7.3	1,045,241	1.9	586,714	5.2	348,349	23.7	642,392	▲ 0.9	378,129	5.9

平成28年 (2016) 7月	アジア		中国		韓国		台湾		北米		西欧	
	実績額	前年同月比	実績額	前年同月比	実績額	前年同月比	実績額	前年同月比	実績額	前年同月比	実績額	前年同月比
総 額	238,535	▲ 7.5	84,987	▲ 11.2	54,200	2.0	22,254	▲ 26.2	77,256	16.6	33,601	3.3
電 気 機 器	58,667	▲ 23.5	12,191	▲ 47.6	11,751	▲ 27.9	3,586	▲ 34.5	4,554	▲ 55.5	5,767	8.2
半 導 体 等	48,187	▲ 11.4	9,213	▲ 7.9	10,041	▲ 27.6	2,954	▲ 37.4	2,043	5.5	3,794	16.1
電 子 部 品	46,817	19.0	33,761	21.6	2,149	47.1	3,440	▲ 16.9	52,580	51.6	14,954	27.3
自 動 車 等	50,558	12.5	18,871	5.1	21,905	79.3	2,397	▲ 61.3	7,982	8.4	3,551	▲ 9.6
一 般 機 械	2,009	▲ 43.6	393	▲ 55.1	274	35.6	93	▲ 37.0	4,052	▲ 9.2	3,219	▲ 24.8
タイヤ・チューブ	14,443	▲ 16.2	4,315	▲ 9.4	2,747	▲ 18.9	582	▲ 56.1	1,659	▲ 8.4	1,277	34.9
鉄 鋼	6,256	9.5	1,366	▲ 23.2	1,053	▲ 30.5	1,631	139.1	387	▲ 25.8	606	▲ 59.6
有 機 化 合 物	6,039	▲ 33.0	1,044	▲ 73.9	2,652	▲ 25.9	1,258	27.0	9	▲ 94.5	27	283.6
精 密 機 器 類	53,745	▲ 12.5	13,045	▲ 14.5	11,669	▲ 19.4	9,267	▲ 17.5	6,032	▲ 14.1	4,201	▲ 12.6
そ の 他												

平成28年 (2016) 8月	アジア		中国		韓国		台湾		北米		西欧	
	実績額	前年同月比	実績額	前年同月比	実績額	前年同月比	実績額	前年同月比	実績額	前年同月比	実績額	前年同月比
総 額	221,204	▲ 8.2	77,988	▲ 6.5	49,285	4.2	25,821	▲ 22.3	45,681	▲ 8.0	26,057	3.7
電 気 機 器	59,981	▲ 11.0	11,815	▲ 19.0	14,680	▲ 5.6	3,980	▲ 38.2	4,866	▲ 49.1	4,579	▲ 16.8
半 導 体 等	50,728	▲ 8.2	9,373	▲ 8.4	12,626	▲ 7.2	3,470	▲ 39.4	2,329	2.5	2,931	▲ 26.1
電 子 部 品	42,442	21.4	33,121	27.5	2,688	33.5	2,041	3.4	19,630	26.8	10,626	47.2
自 動 車 等	39,270	▲ 4.7	10,526	▲ 31.5	14,062	104.6	8,375	▲ 27.9	5,873	▲ 38.9	3,410	25.7
一 般 機 械	1,893	▲ 31.3	654	▲ 2.7	106	▲ 30.8	122	46.6	4,604	15.4	2,212	▲ 20.0
タイヤ・チューブ	13,381	▲ 29.9	3,994	▲ 15.7	2,035	▲ 57.9	709	▲ 45.2	2,266	▲ 21.3	1,256	72.7
鉄 鋼	6,151	▲ 1.3	2,361	38.0	1,415	12.4	1,118	▲ 14.5	1,090	30.2	299	▲ 69.9
有 機 化 合 物	5,862	▲ 43.1	1,167	▲ 77.6	2,327	▲ 38.0	941	▲ 13.3	11	▲ 76.3	32	229.1
精 密 機 器 類	52,225	▲ 11.5	14,349	▲ 5.3	11,973	▲ 7.0	8,536	▲ 9.4	7,340	1.2	3,644	▲ 29.9
そ の 他												



資 出所： 司税関、長崎税関「 易統計」

単位：百 円

易については、使 可能な最新データを掲載しているが、遡及改訂する場合がある。

実績額	輸入通関実績額	前年同期比
2,263	7~9月 703,009	
30,579	10~12月 722,542	
32,934	1~3月 731,358	
16,974	4~6月 704,541	
26,383	7~9月 695,000	
15,106	10~12月	
93,243	1~3月	
102,470	4~6月	
86,329		
93,480		
201,351	平成(2013)	
76,126	平成(2012)	
185,815		

輸入通関「易
 円
 な最新デー



貿易

5 輸入通関実績額の内訳（2016年8月）

(1) 主 食 前年同月比

マイナス：電気機器、半導体等電子 食、食 食及び動 、一般機械、液化天然ガス、石炭、 き 、 材 等

(単位：百万円)

		実 績 額									
		総 額	電気機器	半導体等 電子部品	食 料 品 及び動物	一般機械	液化天然 ガ ス	石 炭	履き物	木 材	その他
平成27年 (2015)	8月	212,263	48,622	21,890	23,080	17,411	16,922	5,827	1,619	1,212	97,570
	9月	230,579	52,391	23,393	23,785	20,260	10,503	7,924	1,603	1,293	112,820
	10月	232,934	51,803	22,884	24,445	19,252	14,202	7,476	1,738	1,273	112,746
	11月	216,974	53,188	23,329	25,427	17,613	5,825	6,428	1,645	1,310	105,539
	12月	226,383	51,867	23,962	28,222	18,356	12,249	4,354	1,540	1,254	108,540
平成28年 (2016)	1月	215,106	47,796	21,831	26,753	15,364	8,678	6,280	2,486	1,149	106,600
	2月	193,243	40,758	15,602	22,771	16,792	8,867	4,940	2,105	1,151	95,859
	3月	202,470	43,716	19,581	21,682	17,622	12,380	5,141	1,216	1,007	99,707
	4月	186,329	41,353	18,828	26,760	14,903	6,723	4,420	1,336	1,115	89,719
	5月	193,480	42,504	19,222	30,461	16,022	3,724	6,019	1,269	1,121	92,361
	6月	201,351	45,366	18,432	26,013	16,397	9,233	5,254	1,129	1,108	96,850
	7月	176,126	41,438	17,236	22,255	14,142	4,609	3,593	1,722	1,137	87,229
	8月	185,815	43,420	18,953	21,157	15,609	8,068	4,121	1,485	1,082	90,873

(単位：%)

		前 年 同 月 比									
		総 額	電気機器	半導体等 電子部品	食 料 品 及び動物	一般機械	液化天然 ガ ス	石 炭	履き物	木 材	その他
平成27年 (2015)	8月	▲ 2.1	17.6	1.5	▲ 3.6	15.9	▲ 42.5	8.1	▲ 7.0	4.8	▲ 1.2
	9月	▲ 3.8	▲ 5.3	▲ 14.2	▲ 7.4	5.4	▲ 43.5	▲ 19.9	7.1	▲ 15.4	4.5
	10月	▲ 2.6	3.6	▲ 6.0	0.1	15.1	▲ 50.9	8.6	13.6	▲ 6.3	3.0
	11月	▲ 6.8	11.3	4.2	2.6	▲ 1.6	▲ 80.6	▲ 11.2	0.1	0.7	3.3
	12月	▲ 9.6	1.4	▲ 4.9	1.0	▲ 2.4	▲ 65.3	▲ 6.7	12.7	▲ 8.8	▲ 1.2
平成28年 (2016)	1月	▲ 17.8	▲ 11.1	▲ 18.9	▲ 0.5	▲ 23.7	▲ 71.5	▲ 24.4	0.4	▲ 14.5	▲ 9.9
	2月	▲ 18.7	▲ 12.2	▲ 25.3	▲ 9.0	▲ 17.8	▲ 68.5	▲ 50.1	▲ 8.8	▲ 6.7	▲ 8.1
	3月	▲ 12.7	▲ 13.6	▲ 18.4	▲ 15.8	3.8	▲ 53.0	▲ 20.9	16.1	▲ 9.4	▲ 3.8
	4月	▲ 19.4	▲ 21.9	▲ 17.7	▲ 20.6	▲ 14.2	▲ 43.1	59.3	▲ 2.3	▲ 12.0	▲ 18.3
	5月	▲ 14.2	▲ 16.3	▲ 13.7	1.5	▲ 17.7	▲ 66.3	▲ 39.5	8.7	▲ 13.4	▲ 9.3
	6月	▲ 18.8	▲ 22.4	▲ 19.4	▲ 11.8	▲ 21.7	▲ 42.6	▲ 42.5	▲ 10.2	▲ 13.8	▲ 12.9
	7月	▲ 30.3	▲ 29.8	▲ 30.9	▲ 16.4	▲ 31.5	▲ 71.5	▲ 62.6	▲ 22.3	▲ 11.0	▲ 25.6
	8月	▲ 12.5	▲ 10.7	▲ 13.4	▲ 8.3	▲ 10.4	▲ 52.3	▲ 29.3	▲ 8.3	▲ 10.8	▲ 6.9

(単位：百万円)

		実 績 額									
		総 額	電気機器	半導体等 電子部品	食 料 品 及び動物	一般機械	液化天然 ガ ス	石 炭	履き物	木 材	その他
平成25年(2013)		2,704,366	484,675	199,587	308,035	171,063	333,659	101,800	18,651	17,904	1,268,579
平成26年(2014)		2,831,600	556,761	259,660	311,719	206,577	349,437	84,031	19,404	16,872	1,286,799
平成27年(2015)		2,807,817	629,875	280,244	322,438	228,835	199,730	88,198	19,986	15,155	1,303,599

(単位：%)

		前 年 比									
		総 額	電気機器	半導体等 電子部品	食 料 品 及び動物	一般機械	液化天然 ガ ス	石 炭	履き物	木 材	その他
平成25年(2013)		13.5	10.6	23.4	8.6	12.5	23.0	▲ 5.7	17.4	42.3	15.3
平成26年(2014)		4.7	14.9	30.1	1.2	20.8	4.7	▲ 17.5	4.0	▲ 5.8	1.4
平成27年(2015)		▲ 0.8	13.1	7.9	3.4	10.8	▲ 42.8	5.0	3.0	▲ 10.2	1.3

資 出所： 司税関、長崎税関「貿易統計」
易については、使 可能な最新データを掲載しているが、遡及改訂する場合がある。

貿易

6 主要地域別輸入状況（2016年8月）

(1) 前年同月比

アジア：10か月 続のマイナス
 : 6か月 続のマイナス
 西 欧：5か月ぶりのプラス

		アジア		中国		韓国		台湾		北米		西欧	
		実績額	前年同月比	実績額	前年同月比	実績額	前年同月比	実績額	前年同月比	実績額	前年同月比	実績額	前年同月比
平成27年 (2015)	8月	162,255	6.4	70,917	5.0	14,826	▲ 16.8	22,847	42.5	13,924	▲ 13.5	12,471	4.4
	9月	180,090	▲ 0.4	84,667	▲ 4.6	17,132	▲ 13.9	22,568	35.0	17,367	0.8	12,303	▲ 5.1
	10月	172,562	0.9	77,187	▲ 2.5	21,725	5.3	22,574	18.8	17,965	22.9	12,948	▲ 3.4
	11月	165,302	▲ 3.4	78,946	▲ 0.4	15,761	▲ 14.0	21,344	25.7	14,481	▲ 9.5	12,855	19.4
	12月	173,064	▲ 7.9	80,486	▲ 4.5	21,384	6.4	20,733	8.5	13,957	5.9	16,070	▲ 9.4
平成28年 (2016)	1月	169,479	▲ 11.8	74,848	▲ 15.2	16,281	▲ 12.5	22,355	6.9	14,188	▲ 29.1	11,372	▲ 21.2
	2月	143,865	▲ 16.3	64,891	▲ 24.8	15,135	▲ 7.3	15,748	▲ 10.1	13,523	2.5	14,272	14.2
	3月	155,900	▲ 8.6	67,330	▲ 3.1	18,009	▲ 10.0	19,045	▲ 8.0	14,491	▲ 12.0	12,547	2.0
	4月	139,236	▲ 17.8	63,962	▲ 17.7	14,716	▲ 31.8	19,666	▲ 21.1	14,442	▲ 23.0	12,457	▲ 10.0
	5月	140,615	▲ 15.2	63,233	▲ 11.7	16,899	▲ 5.0	19,422	▲ 23.9	14,107	▲ 21.5	12,491	▲ 0.4
	6月	150,115	▲ 19.0	65,703	▲ 15.8	17,701	▲ 5.5	20,331	▲ 29.4	13,895	▲ 28.4	11,605	▲ 12.9
	7月	139,055	▲ 28.6	59,451	▲ 29.8	17,838	▲ 11.2	19,382	▲ 29.7	11,370	▲ 33.8	10,921	▲ 15.1
	8月	145,112	▲ 10.6	61,452	▲ 13.3	16,640	12.2	19,772	▲ 13.5	11,036	▲ 20.7	12,621	1.2

	アジア		中国		韓国		台湾		北米		西欧	
	実績額	前年同月比	実績額	前年同月比	実績額	前年同月比	実績額	前年同月比	実績額	前年同月比	実績額	前年同月比
平成25年(2013)	1,813,603	10.3	815,980	18.7	256,235	1.7	148,508	▲ 9.0	214,443	31.8	153,410	17.5
平成26年(2014)	2,024,413	11.6	946,176	16.0	256,571	0.1	187,519	26.3	192,107	▲ 10.4	163,587	6.6
平成27年(2015)	2,103,215	3.9	948,277	0.2	223,940	▲ 12.7	276,021	47.2	200,697	4.5	158,430	▲ 3.2

平成28年 (2016) 7月	アジア		中国		韓国		台湾		北米		西欧	
	実績額	前年同月比	実績額	前年同月比	実績額	前年同月比	実績額	前年同月比	実績額	前年同月比	実績額	前年同月比
総 額	139,055	▲ 28.6	59,451	▲ 29.8	17,838	▲ 11.2	19,382	▲ 29.7	11,370	▲ 33.8	10,921	▲ 15.1
電 気 機 器	38,017	▲ 32.1	13,329	▲ 38.2	2,980	▲ 31.4	11,763	▲ 32.5	1,232	58.2	2,049	▲ 2.0
半 導 体 等 電 子 部 品	17,149	▲ 30.8	4,020	▲ 37.1	943	▲ 21.2	11,330	▲ 21.7	60	▲ 34.0	27	▲ 61.8
食 料 品 及 び 動 物	11,577	▲ 12.5	3,988	▲ 27.0	1,564	39.6	337	25.6	4,743	▲ 8.8	1,998	▲ 14.8
一 般 機 械	11,691	▲ 25.8	7,077	▲ 35.9	2,273	16.6	301	▲ 29.8	935	▲ 63.8	1,296	▲ 38.2
液 化 天 然 ガ ス	2,506	▲ 80.1	0	-	0	-	0	-	0	-	0	-
石 炭	1,290	▲ 41.8	311	全増	0	-	0	-	0	-	0	-
履 き 物	1,701	▲ 22.4	1,367	▲ 26.6	30	11.6	0	全減	2	▲ 42.0	16	1.8
木 材	408	▲ 14.7	223	▲ 2.3	3	▲ 69.7	22	▲ 19.9	544	0.8	136	▲ 27.5
そ の 他	71,865	▲ 22.1	33,156	▲ 25.5	10,987	▲ 13.1	6,960	▲ 25.8	3,914	▲ 51.6	5,427	▲ 11.4

平成28年 (2016) 8月	アジア		中国		韓国		台湾		北米		西欧	
	実績額	前年同月比	実績額	前年同月比	実績額	前年同月比	実績額	前年同月比	実績額	前年同月比	実績額	前年同月比
総 額	145,112	▲ 10.6	61,452	▲ 13.3	16,640	12.2	19,772	▲ 13.5	11,036	▲ 20.7	12,621	1.2
電 気 機 器	40,927	▲ 9.9	14,406	▲ 17.5	2,116	▲ 13.2	13,115	▲ 11.2	1,083	▲ 22.1	1,246	▲ 22.9
半 導 体 等 電 子 部 品	18,785	▲ 11.8	4,564	▲ 17.1	701	▲ 35.1	12,618	▲ 5.0	127	▲ 76.2	40	51.0
食 料 品 及 び 動 物	10,341	▲ 7.9	4,135	▲ 6.6	1,085	22.9	160	▲ 16.8	4,892	13.1	2,001	▲ 11.0
一 般 機 械	10,494	▲ 21.8	6,053	▲ 29.4	2,192	22.2	315	▲ 35.1	870	▲ 49.1	4,009	89.5
液 化 天 然 ガ ス	5,634	▲ 44.2	0	-	0	-	0	-	0	-	0	-
石 炭	1,376	▲ 30.8	0	全減	0	-	1	▲ 45.1	294	全増	0	-
履 き 物	1,459	▲ 6.4	1,223	▲ 7.4	36	137.1	3	37.4	1	▲ 55.4	23	▲ 29.2
木 材	343	▲ 12.5	219	▲ 11.0	4	全増	0	全減	495	▲ 4.4	160	31.7
そ の 他	74,537	▲ 4.6	35,417	▲ 7.8	11,208	15.6	6,179	▲ 16.5	3,400	▲ 43.1	5,181	▲ 18.2

資 出 所： 司税関、長崎税関「 易統計」

単位：百 円

易については、使 可能な最新データを掲載しているが、遡及改訂する場合がある。