

付属統計・資料（林業編）







平成28年4月1日 現在
(単位:面積ha、材積千m³、成長量千m³)

区分	樹種	9			10			11			12		
		面積	材積	成長量	面積	材積	成長量	面積	材積	成長量	面積	材積	成長量
針葉樹	スギ	5,270	2,478	54	10,266	5,273	100	14,528	8,067	132	12,628	7,670	108
	ヒノキ	6,206	1,884	27	7,477	2,436	32	9,188	3,214	40	7,006	2,633	31
	マツ	151	21	0	535	80	1	1,130	180	2	1,121	202	2
	その他針	22	4	0	37	7	0	24	6	0	23	8	0
	計	11,649	4,387	82	18,315	7,797	134	24,870	11,468	174	20,778	10,513	141
広葉樹	クヌギ(人)	268	24	0	213	21	0	187	18	0	163	17	0
	クヌギ(天)	2	0	0	3	0	0	0	0	-	0	0	-
	ザツ	1,714	121	1	3,631	268	2	7,107	524	4	9,252	715	3
	その他広	55	6	0	51	4	0	64	5	0	50	3	0
	計	2,038	151	2	3,898	293	2	7,358	547	4	9,466	736	3
針広計	13,687	4,538	84	22,213	8,090	136	32,228	12,015	179	30,244	11,249	144	
マツ(人)	92	14	0	402	59	1	696	111	1	590	112	1	
マツ(天)	59	8	0	133	21	0	434	69	1	531	90	1	

区分	樹種	13以上			小計(1~8年齢)			小計(9年齢以上)			合計		
		面積	材積	成長量	面積	材積	成長量	面積	材積	成長量	面積	材積	成長量
針葉樹	スギ	13,855	9,815	91	10,599	2,912	100	56,547	33,304	485	67,146	36,215	585
	ヒノキ	6,287	2,706	25	18,028	3,982	94	36,164	12,873	156	54,192	16,855	250
	マツ	2,269	409	1	156	15	1	5,207	892	7	5,362	907	8
	その他針	7	3	0	42	6	0	113	28	0	155	33	1
	計	22,418	12,932	118	28,825	6,914	194	98,030	47,097	649	126,855	54,011	843
広葉樹	クヌギ(人)	127	13	0	1,784	79	3	957	94	1	2,741	173	3
	クヌギ(天)	0	0	-	267	10	1	5	1	0	273	11	1
	ザツ	17,760	1,421	6	4,928	157	7	39,465	3,049	16	44,392	3,206	24
	その他広	88	8	0	721	14	1	307	26	0	1,028	40	1
	計	17,975	1,442	6	7,700	260	11	40,734	3,170	17	48,434	3,429	29
針広計	40,393	14,374	123	36,525	7,174	206	138,764	50,267	666	175,289	57,441	872	
マツ(人)	819	166	1	135	13	1	2,600	462	4	2,735	475	5	
マツ(天)	1,450	243	1	20	2	0	2,607	430	3	2,627	433	3	


区分	竹林	無立木地	更新困難地	計
面積	12,564	3,342	3,315	19,221

合計	面積	材積	成長量	人工林率(%)
		194,510	57,441	872

資料:地域森林計画書

林業機械の保有状況

(単位:台)





森林組合名簿

平成28年4月1日現在

組合名	組合長名	所在地	郵便 番号	電話番号 FAX番号	設立 年月日	広域組合の地区
<u>福岡県広域</u>	白井 正臣	糟屋郡篠栗町大字篠栗				

注:組合名アンダーラインは広域組合。

資料:団体指導課調べ

(単位:人)

--	--	--	--	--	--	--


資料:団体指導課調べ

認定事業体の現況

福岡愛林有限会社

取締









3 治山

各年度末現在
(単位:ha)

21,537	21,542	21,542	21,521	21,497
58,549	58,757	58,868	58,928	58,972
80,085 (1)	80,299 (1)	80,411 (1)	80,449 (1)	80,469 (1)
548 (596)	549 (517)	549 (522)	549 (522)	551 (552)
20,237 (597)	20,316 (517)	20,361 (522)	20,487 (523)	20,569 (552)

④ 治山事業実績

(単位:か所)

	平成23	24	25	26	27年度
国庫補助治山	103	94	121	106	92
農山漁村地域整備交付金	5	—	35	48	32
地域自主戦略交付金	45	43	16	—	—
漁場保全関連特定整備	—	—	—	—	—
農山漁村地域整備交付金 (漁場保全)	—	—	5	5	4
地域自主戦略交付金 (漁場保全)	28	11	—	—	—
小計	181	148	177	159	128
災害関連緊急治山等事業	—	15	14	—	—
治山施設災害復旧事業	—	1	1	—	1
林地崩壊防止事業	—	3	—	—	—
小計	—	19	15	—	1
合計	181	167	192	159	129

注:か所数は発注件数。

資料:農村森林整備課調べ

④ 林地・治山施設被害

(単位:か所、千円)

		平成23	24	25	26	27年度
林地被害 (離島分を除く)	か所	3	239	1	3	1
	被害額	8,500	6,313,000	30,000	180,000	40,000
林地被害 (離島分)	か所	—	—	—	—	—
	被害額	—	—	—	—	—
治山施設被害 (離島分を除く)	か所	—	8	—	—	—
	被害額	—	179,000	—	—	—
治山施設被害 (離島分)	か所	—	—	—	—	—
	被害額	—	—	—	—	—
合計	か所	3	247	1	3	1
	被害額	8,500	6,492,000	30,000	180,000	40,000


注:平成24年度の被害額は、昭和55年度の77億円に次ぐ額。

資料:農村森林整備課調べ

V 金融

日本政策金融公庫融資状況

(単位:百万円、件)



資料:団体指導課調べ

林業・木材産業改善資金融資状況

(単位:百万円、件)



木材産業



県有

