

雇 用

1 求人・求職状況(2016年7月) (1) 有効求人倍率

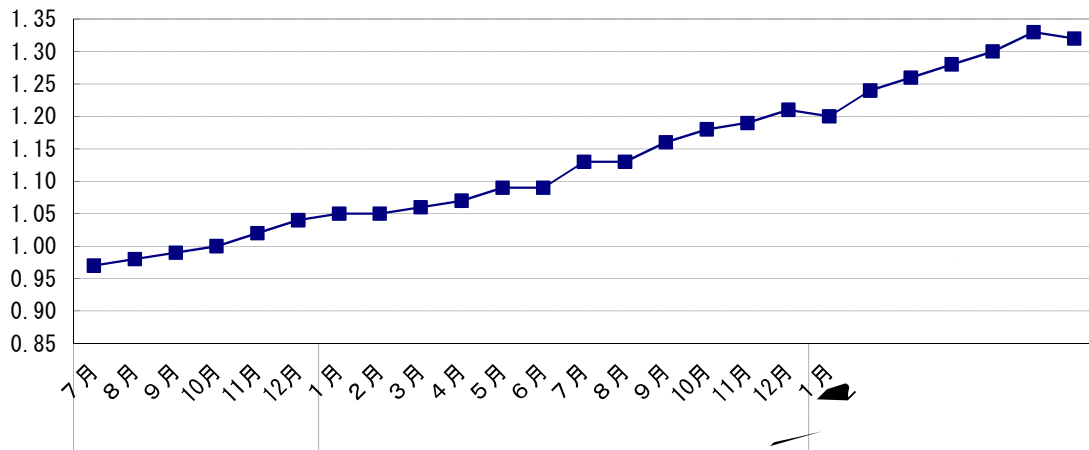
		有効求人倍率	前月差	前年同月差
平成27年 (2015)	7月	1.13	0.04	0.16
	8月	1.13	0.00	0.15
	9月	1.16	0.03	0.17
	10月	1.18	0.02	0.18
	11月	1.19	0.01	0.17
	12月	1.21	0.02	0.17
平成28年 (2016)	1月	1.20	▲ 0.01	0.15
	2月	1.24	0.04	0.19
	3月	1.26	0.02	0.20
	4月	1.28	0.02	0.21
	5月	1.30	0.02	0.21
	6月	1.33	0.03	0.24
	7月	1.32	▲ 0.01	0.19

		有効求人倍率	前期差	前年同期差
平成26年 (2014)	7～9月	0.98	0.04	0.17
	10～12月	1.02	0.04	0.17
平成27年 (2015)	1～3月	1.05	0.03	0.15
	4～6月	1.08	0.03	0.14
	7～9月	1.14	0.06	0.16
	10～12月	1.19	0.05	0.17
平成28年 (2016)	1～3月	1.23	0.04	0.18
	4～6月	1.30	0.07	0.22

	有効求人倍率	前年差
平成25年度	0.83	0.11
平成26年度	1.00	0.17
平成27年度	1.16	0.16

資料出所：厚生労働省福岡労働局「雇用失業情勢について」

数値は季節調整値。なお、平成27年12月以前の数値は、平成28年1月分公表時に新季節指数により改定されている。



雇 用

3 就業状態（2016年4－6月期）

- (1) 就業者：2,469千人。前年同期と比べ21期連続の増加。
 (2) 完全失業者：91千人。前年同期と比べ23期連続の減少。
 (3) 完全失業率：3.6%。前年同期と比べ0.6ポイント減少。

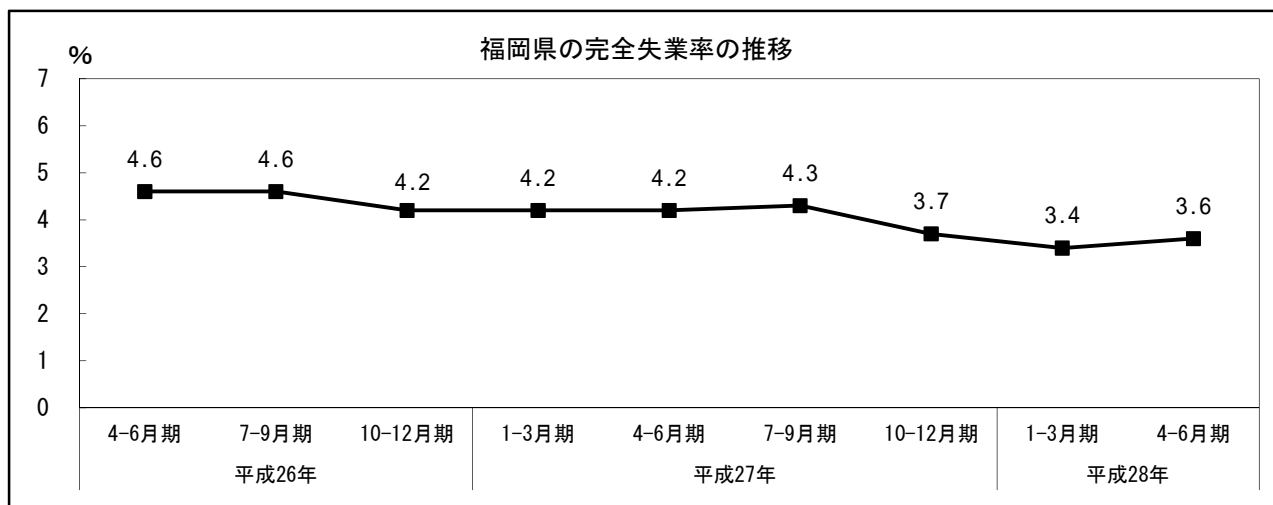
* 完全失業率 = 「完全失業者」 ÷ (「就業者」 + 「完全失業者」) × 100

(単位：千人、%)

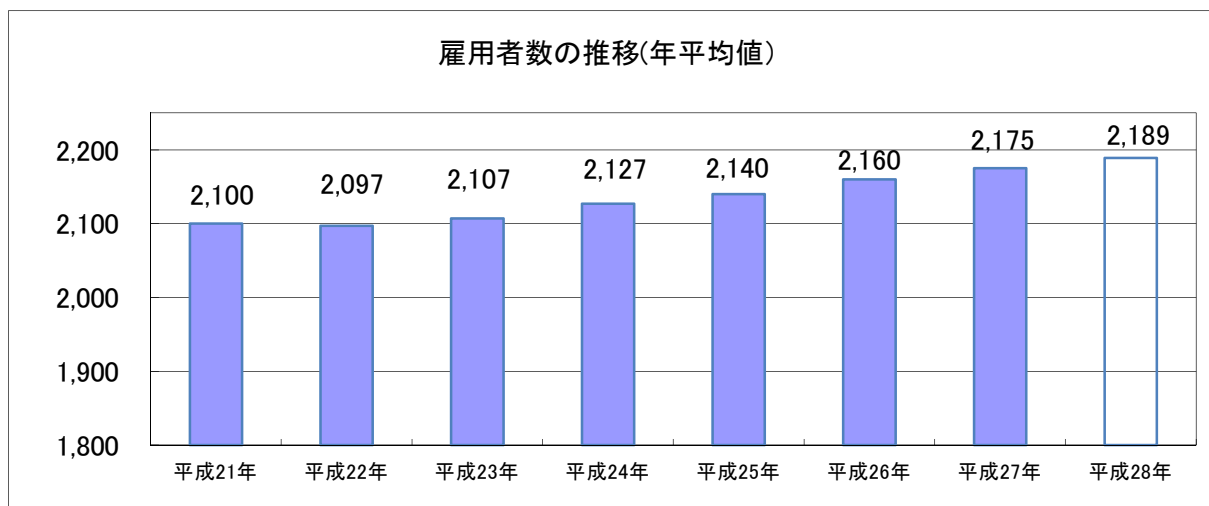
		労働力人口	就業者数	完全失業者数	非労働力人口	完全失業率
平成24年		2,528	2,397	132	1,865	5.2
平成25年		2,534	2,408	126	1,866	5.0
平成26年		2,548	2,432	116	1,853	4.6
平成27年	1-3月期	2,526	2,420	106	1,876	4.2
	4-6月期	2,565	2,456	109	1,837	4.2
	7-9月期	2,557	2,448	109	1,847	4.3
	10-12月期	2,544	2,449	95	1,862	3.7
平成28年	1-3月期	2,511	2,425	86	1,895	3.4
	4-6月期	2,560	2,469	91	1,845	3.6
前年同期増減		5	13	18	8	0.6

資料出所：総務省「労働力調査」

注)・1～3月期平均公表時に、新たな結果を追加して再計算が行われ、前年までの過去5年間の四半期平均及び年平均結果が遡及改定されます。



資料出所：総務省「労働力調査」



注)・県の雇用者数は、労働力調査に基づく推計値であり、福岡県で独自に公表しているものです。
 ・平成28年の雇用者数は、1～6月期の平均値です。

雇 用

4 雇用保険被保険者数（2016年7月） （1）前年同月比：82か月連続のプラス

		被保険者数	前年 同月比
平成27年 (2015)	7月	1,605,285	2.0
	8月	1,603,874	1.9
	9月	1,603,408	1.8
	10月	1,603,219	1.8
	11月	1,608,004	1.9
	12月	1,611,859	1.9
平成28年 (2016)	1月	1,606,148	1.8
	2月	1,606,586	1.8
	3月	1,607,656	1.9
	4月	1,600,576	1.7
	5月	1,621,045	1.8
	6月	1,631,213	1.9
	7月	1,632,310	1.7

		被保険者数	前年 同期比
平成26年 (2014)	7～9月	1,574,531	1.8
	10～12月	1,578,673	1.7
平成27年 (2015)	1～3月	1,578,001	1.6
	4～6月	1,589,408	1.8
	7～9月	1,604,189	1.9
	10～12月	1,607,694	1.8
平成28年 (2016)	1～3月	1,606,797	1.8
	4～6月	1,617,611	1.8

	被保険者数	前年比
平成25年度	1,546,228	1.4
平成26年度	1,573,013	1.7
平成27年度	1,602,022	1.8

