


第 8 關係資料

1 平成 24 年度都道府県税決算見込額調	153
I 合計額一覧	153
II 税目別一覧	154
2 市町村別人口及び世帯数	

I 合計額一覧

(単位：千円、千円未満四捨五入)

都道府 県名	最終予算額		調定額				収入額				収入歩合(%)				
	24年度	23年度	前年比 (%)	現年課税分	滞納繰越分	計	23年度 計	前年比 (%)	現年課税分	滞納繰越分	計	23年度 計	前年比 (%)	24年度	23年度
北海道	499,408,075	491,922,042	101.5	504,245,384	19,897,720	524,143,104	516,445,815	101.5	496,854,978	6,093,003	502,947,981	494,690,222	101.7	96.0	95.8
青森県	122,181,004	117,348,751	104.1	122,630,189	3,410,124	126,040,313	121,404,205	103.8	121,775,203	727,379	122,502,582	117,768,176	104.0	97.2	97.0
岩手県	108,431,000	96,730,000	112.1	108,893,244	3,025,681	111,918,925	100,875,977	110.9	107,971,723	1,119,600	109,091,323	97,751,678	111.6	97.5	96.9
宮城県	242,300,000	204,688,000	118.4	242,501,858	8,345,673	250,847,531	215,060,001	116.6	240,515,417	2,355,836	242,871,253	206,254			



比

92.0
91.6
92.9
93.0

99.9
100.0
100.0
100.0

105.9
106.0
106.0
106.0

116.7
116.7
116.7
116.7

127.2
127.2
127.2
127.2

137.7
137.7
137.7
137.7

148.2
148.2
148.2
148.2

158.7
158.7
158.7
158.7

169.2
169.2
169.2
169.2

179.7
179.7
179.7
179.7

190.2
190.2
190.2
190.2

都道府県民税個人分(配当割)

(単位：千円、千円未満四捨五入)

都道府 県名	最終予算額		前年比 (%)	現行	調定額		前年比	収入額		収入歩合(%)	
	24年度	23年度			24年度	23年度		24年度	23年度	24年度	23年度

現行



都道府県民税個人分(株式等譲渡所得割)

(単位：千円、千円未満四捨五入)

都道府 県名	最終予算額			調定額			収入額			収入歩合(%)				
	24年度	23年度	前年比 (%)	24年度 滞納繰越分	計	23年度 計	前年比 (%)	現年課税分	24年度 滞納繰越分	計	23年度 計	前年比 (%)	24年度	23年度
北海道	321,721	379,127	84.9	0	309,727	282,704	109.6	309,727	0	309,727	282,704	109.6	100.0	100.0
青森県	53,867	57,427	93.8	0	42,789	40,712	105.1	42,789	0	42,789	40,712	105.1	100.0	100.0
岩手県	59,000	46,000	128.3	0	59,286	37,287	159.0	59,286	0	59,286	37,287	159.0	100.0	100.0
宮城県	138,000	125,000	110.4	0	146,257	125,569	116.5	146,257	0	146,257	125,569	116.5	100.0	100.0
秋田県	39,573	38,340	103.2	0	40,344	33,115	121.8	40,344	0	40,344	33,115	121.8	100.0	100.0
山形県	66,000	67,000	98.5	0	66,655	67,445	98.8	66,655	0	66,655	67,445	98.8	100.0	100.0
福島県	109,273	86,493	126.3	0	109,273	86,493	126.3	109,273	0	109,273	86,493	126.3	100.0	100.0

2 都道府県民税法人分

都道府 県名	最終予算額		調定額
	24年度	23年度	

前年比

收入证明

▲

▲

都道府
県名

(単位：千円、千円未満四捨五)
収入額

収入額

収入割合(%)

6 地方消費税

(単位：千円、千円未満四捨五入)

都道府 県名	最終予算額		前年比 (%)	現年課税分	24年度 滞納繰越分	調定額 計	23年度 計	前年比 (%)	現年課税分	24年度 滞納繰越分	収入額		収入歩合(%)	
	24年度	23年度									23年度 計	24年度 計	前年比 (%)	23年度 計

北海道

地方消費税(貨物割)

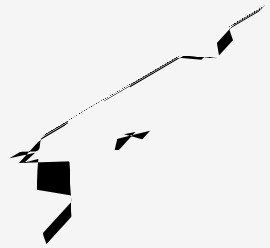

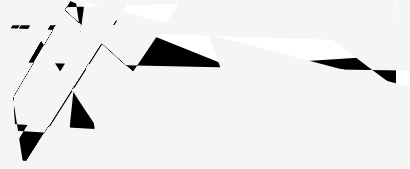
(単位：千円、千円未満四捨五入)

都道府 県名	最終予算額			調定額			収入額			収入歩合(%)			
	24年度	23年度	前年比 (%)	24年度 滞納繰越分	計	23年度 計	前年比 (%)	24年度 滞納繰越分	計	23年度 計	前年比 (%)	24年度	23年度
北海道	17,590,686	16,133,896	109.0	0	17,763,820	15,960,477	111.3	0	17,763,820	15,960,477	111.3	100.0	100.0
青森県	732,821	759,284	96.5	0	732,821	759,284	96.5	0	732,821	732,821	100.0	100.0	100.0
岩手県	43,000	30,000	143.3	0	40,394	32,434	124.5	0	40,394	40,394	100.0	100.0	100.0
宮城県	5,135,000	2,461,000	208.7	0	5,136,267	2,470,280	207.9	0	5,136,267	2,470,280	207.9	100.0	100.0
秋田県	1,101,879	723,172	152.4	0	1,033,280	760,347	135.9	0	1,033,280	1,033,280	100.0	100.0	100.0
山形県	509,000	463,000	109.9	0	508,581	462,902	109.9	0	508,581	508,581	100.0	100.0	100.0
福島県	1,164,277	823,988	141.3	0	1,164,277	823,988	141.3	0	1,164,277	1,164,277	100.0	100.0	100.0
茨城県	15,806,111	11,388,496	138.8	0	15,806,110	11,388,496	138.8	0	15,806,110	15,806,110	100.0	100.0	100.0
栃木県	145,000	139,000	104.3	0	186,377	154,830	120.4	0	186,377	186,377	100.0	100.0	100.0
群馬県	140,729	122,711	114.7	0	101,265	123,999	81.7	0	101,265	101,265	100.0	100.0	100.0
埼玉県	220,000	145,000	151.7	0	215,670	173,420	124.4	0	215,670	215,670	100.0	100.0	100.0
千葉県	141,249,000	139,040,000	101.6	0	138,625,267	135,707,165	102.2	0	138,625,267	138,625,267	100.0	100.0	100.0

7 不動産取得税

(単位：千円、千円未満四捨五入)

都道府 県名	最終予算額		前年比 (%)	調定額		前年比 (%)	現年課税分	滞納繰越分	収入額		収入歩合(%)			
	24年度	23年度		24年度	計				23年度	計	24年度	23年度	24年度	23年度
北海道	13,781,060	13,723,238	100.4	14,110,484	1,195,808	15,306,292	15,271,157	100.2	13,843,462	319,324	14,162,786	100.2	13,843,462	100.2



1,927,000	132.5	2,688,721	0	2,688,721	0	2,688,721	130.1
2,457,663	2,457,663	0	2,457,663	2,457,663	0	2,457,663	130.1
9,754,654	2,025	9,754,654	0	9,754,654	0	9,754,654	130.1
7,796,414	7,796,414	7,796,414	7,796,414	7,796,414	7,796,414	7,796,414	130.1
1,889,498	1,889,498	1,889,498	1,889,498	1,889,498	1,889,498	1,889,498	130.1
計	計	計	計	計	計	計	計

11 軽油引取税

最終

(単位：千円、千円未満四捨五入)

都道府

14 固定資産税

(単位：千円、千円未満四捨五入)

都道府 県名	最終予算額		前年比		現年課税分		滞納繰越分		調定額		前年比		現年課税分		滞納繰越分		収入額		収入歩合(%)	
	24年度	23年度	(%)		24年度	23年度	24年度	23年度	計	計	(%)		24年度	23年度	計	計	計	計	24年度	23年度
北海道	1,413,005	1,572,501	89.9		1,413,026	1,413,026	0	1,413,026	1,413,026	89.8		1,413,026	0	1,413,026	0	1,413,026	1,572,858	100.0	100.0	
青森県	463,766	907,533	51.1		463,766	463,766	0	463,766	1,002,257	46.3		463,766	0	463,766	0	46	1,572,858	89.8	100.0	100.0

15 法定外普通税

(単位：千円、千円未満四捨五入)

都道府 県名	最終予算額		前年比 (%)	調定額		前年比 (%)	23年度 計	24年度 滞納繰越分	23年度 計	24年度 滞納繰越分	収入額		収入歩合(%)	
	24年度	23年度		24年度 計	23年度 計						24年度 計	23年度 計	24年度	23年度
北海道	0	539,381	0.0	0	0	0.0	122,359	0	0	0	0	0	0	0

H24決算

参考「地方法人報

2 市町村別人口及び世帯数
(1)の表

して推計したものです。（人口には外国人を含みます。）

増減

出生

死亡

増減

転入

転

事務所名	面積	人口
博多	62.45	459,348
東福岡	447.06	715,763
西福岡	427.04	810,631
筑紫	233.38	422,364
北九州東	283.54	501,450
北九州西	313.43	616,711
田川	363.65	134,577
飯塚	620.91	301,453
久留米	781.56	495,753
大牟田	263.55	235,808
筑後	614.35	189,649
行橋	566.32	189,297
合計	4,977.24	5,072,804

(注) 面積及び人口は、県調査統計課「平成22年福岡県の人口と世帯年報」(平成22年10月1日現在)による。

事務所名	面積	人口
博多	62.45	469,331
東福岡	447.45	727,673
西福岡	427.04	822,964
筑紫	233.38	426,749
北九州東	283.59	499,896
北九州西	315.05	610,725
田川	363.65	131,454
飯塚	620.91	296,677
久留米	781.56	493,781
大牟田	263.55	230,779
筑後	614.35	186,945
行橋	566.32	188,394
合計	4,979.30	5,085,368

(注) 面積及び人口は、県調査統計課「平成24年福岡県の人口と世帯年報」(平成24年10月1日現在)による。

