

年 度 区 分 事務所 種別	現 年 度 分		平 成 2 0 年 度 過 年 度 分		計	
	均 等 割	法 人 税 割	均 等 割	法 人 税 割	均 等 割	法 人 税 割
	円	円	円	円	円	円
博 多	3,338,271,600	16,267,700,200	36,963,300	277,238,500	3,375,234,900	16,544,938,700
東 福 岡	247,436,900	864,839,200	2,975,800	34,515,600	250,412,700	899,354,800
西 福 岡	442,458,100	3,302,303,000	6,209,500	48,200,500	448,668,600	3,350,503,800

年度 区分 事務所種別	現年度分		平成23年度分		計	
	均等割	法人税割	均等割	法人税割	均等割	法人税割
	円	円	円	円	円	円
博多	3,457,801,567	12,845,557,6				

年 度 事務所 区分	成 20 年 度				計
	特別法人 円	法人 円	収入金課税法人 円	その他の法人 円	
博 多	1,822,627,500	20,492,900	3,798,289,200	336,221,200	97,677,630,800
東 福 岡	181,505,800	19,207,500	846,400	49,448,600	4,551,008,300
西 福 岡	221,654,400	15,956,700	0	89,875,500	17,227,486,600
筑 紫	76,585,700	37,035,400	39,768,000	15,076,200	1,968,465,300
北九州東	154,363,800	98,587,300	0	67,080,500	8,120,031,600
北九州西	90,712,900	54,540,800	360,584,500	60,426,000	8,266,264,200
飯塚・直方	84,496,400	94,891,900	1,297,500	6,973,900	4,587,659,700
久留米	240,312,000	55,439,000	4,536,600	39,749,600	6,440,037,200
現年度計	2,872,258,500	96,151,500	4,205,322,200	664,851,500	148,838,583,700
過年度計	25,691,400	33,555,700	40,100	5,155,900	2,714,443,100
合 計	2,897,949,900	129,707,200	4,205,362,300	670,007,400	151,553,026,800

年 度	成 21 年 度	
事務所 区分	特別法人	普通法人

年度
事務所 区分

特別法人


平成 23 年度
普

3 法人数に関する調


事務所	年度 区分	計		計		計	
		普通法人	その他の法人	普通法人	その他の法人		
博 多		29,421	1,622	31,043	29,276	1,668	30,944
東 福 岡		10,163	878	11,041	9,631	795	10,426
西 福 岡		17,771	1,385	19,156	18,167	1,450	19,617
筑 紫		5,537	434	5,971	5,522	459	5,981
北九州							


4 個人県民税 課税額調

	人員	税 額	人員	税 額	人員	税 額
	人	円	人	円	人	円
東 福 岡	833,547	69,881,347,524	838,917	69,066,001,703	816,758	65,820,002,184
福 宗	642,721	56,637,792,905	646,889	55,953,720,671	628,297	53,565,345,810
岡 像	43,954	3,256,837,836	43,864	3,226,135,535	42,503	3,009,412,195
市 市	26,190	1,863,021,292	26,517	1,845,728,174	26,355	1,750,135,135
福 古	25,220	1,768,155,127	25,218	1,745,186,886	24,810	1,606,116,470
字 美	16,905	1,042,054,330	16,928	1,009,024,309	16,523	925,824,305
篠 栗						









平成 22 年 度

人 員	所得金額 人 千円	人 員	所得金額 人 千円	人 員	所得金額 人 千円
300万円以下のもの	998 2,915,346	300万円以下のもの	997 2,924,953	300万円以下のもの	973 2,846,070
300万円を超え 400万円以下のもの	7,594 25,803,765	300万円を超え 400万円以下のもの	7,458 25,372,184	300万円を超え 400万円以下のもの	7,446 25,390,808
400万円を超え 500万円以下のもの	4,456 19,244,693	400万円を超え 500万円以下のもの	4,531 19,631,686	400万円を超え 500万円以下のもの	4,501 19,506,303
500万円を超え 700万円以下のもの	4,583 25,737,419	500万円を超え 700万円以下のもの	4,698 26,299,454	500万円を超え 700万円以下のもの	4,627 25,984,510
700万円を超え 1,000万円以下のもの	3,036 23,791,224	700万円を超え 1,000万円以下のもの	3,042 23,712,703	700万円を超え 1,000万円以下のもの	3,108




平成 22 年度		平成 23 年度		平成 24 年度	
人 員	所得金額	人 員	所得金額	人 員	所得金額
人	千円	人	千円	人	千円
3,491	17,411,267	3,385	17,147,242	3,197	16,501,463
49	469,150	42	231,080	23	181,406
43	291,921	39	272,550	40	263,832
187	1,162,977	186	1,200,172	186	1,156,069
10,288	82,967,508	10,311	82,378,012	10,372	82,842,478
1,285	6,498,788	1,259	6,110,794	1,	

区 分		平 成 20 年 度 人 員 所 得 金 額 人 千 円	平 成 21 年 度 人 員 所 得 金 額 人 千 円
第2種事業			
畜 産 業		2 7,074	5 13,074
水 産 業		0 0	0 0
薪 炭 製 造 業		0 0	0 0
小 計		2 7,074	5 13,074
第3種事業			
医 業		573 5,648,490	496 5,590,000
歯 科 医 業		346 2,088,204	351 2,120,000
薬 剂 師 業		20 89,229	18 80,000
獣 医 業		153 1,329,690	158 1,320,000

事務所	年 度	建 築 家 屋 移 転		埋 立 地 土 地 移 転		件 数	税 額
		件 数	税 額	件 数	税 額		
			円		円		円
博	20	2,183	1,396,4				

9 県たばこ税課税標準額調

区 分		平成 20 年 度 課 税 標 準 本 数	税 額
受 渡 し 等 ①	控 課 税 免 除	10,221,350,067	10,887,246,645
除 返 還 控 除	分 合 計 ②	57,175,800	61,406,795
		90,440,568	96,793,028
		147,616,36	



(1) 新車に関する調

区分

年度	台数	千分比	台数	台数	千分比	台数	千分比	
20	17,397	100	73,323	2	11,962	69	1,623	9
21	14,468	88	74,360	2	9,085	55	1,460	9
22	13,463	86	67,527	2	9,983	63	1,565	10
23	11,637	76	63,647	2	10,889	71	1,381	9
24	10,455	68	54,054	2	11,587	75	1,506	10

区分

年度	台数	千分比	台数	千分比	台数	千分比	課税標準額 千円	1台当たりの 課税標準額 千円
20	415	2	68,901	397	17	17	1,623	1,623
21	345	2	64,412	392	6	6	1,460	1,460
22	372	2	64,345	409	1	1	1,565	1,565
23	337	2	63,138	409	1	1	1,381	1,381
24	318	2	54,054	409	1	1	1,506	1,506

区	分	徴収義 務者数	課税標準量 リットル	税 額 円	徴収義 務者数	課税標準量 リットル	税 額 円
4	月	285	104,132,089	3,342,639,418	267	101,176,634	3,247,766,424
5	月	284	113,829,001	1,708,091,295	265	93,640,101	3,005,847,123
6	月	282	97,726,757	3,136,690,182	262	88,648,577	2,845,617,779
7	月	282	97,155,143	3,118,679,525	260	94,833,475	3,044,154,409
8	月	282	106,420,162	3,416,087,061	256	95,956,442	3,080,197,256
9	月	276	91,679,571	2,942,914,111	257	99,368,161	3,189,717,865
10	月	272	100,885,352	3,238,416,952	258	92,766,145	2,977,788,863
11	月	269	104,477,479	3,353,726,964	258	102,330,944	3,284,823,176
12	月	267	104,776,282	3,363,318,527	256	94,605,798	3,036,846,017
1	月	266	107,209,818	3,441,435,023	254	104,499,191	3,354,423,904
2	月	270	92,763,274	2,977,342,769	257	88,930,676	2,854,674,229
3	月	267	89,967,527	2,887,957,488	254	93,578,744	3,003,875,941
合	計	3,302	1,211,022,455	36,927,299,315	3,104	1,111,111,111	33,111,111,111

年 度	区 分	件 数	人員構成 (千分比)	税額構成 (千分比)
	法第700条の52第1号に該当するもの うち法附則第32条の3第1号に該当	(16,500円) 1,817	29,981	538 700

区 分	特別徴収 自己処理		特別徴収 自己処理			課税標準量	税 額	
	義務者数	事業者数	義務者	事業者	事業 者			
焼 却 処 理	48	6	54	57	8	65	198,078	158,462,043
最 終 処 分	28	5	33	35	7	42	205,552	205,552,990
合 計	76	11	87	92	15	107	403,630	364,015,033

トン

円

