


24年


平成23年度



1 県税税目別予算決算額調

平成 20 年 度

区 分	予 算 額	決 算 額	調 定 額	収 入 歩 合	
	(収 入 額) ① 円	(収 入 額) ② 円	(滞繰分を含む) ③ 円	②/① %	②/③ %
県 税	595,519,309,000	595,726,239,615	617,492,867,927	100.03	96.47
普 通 税	545,220,536,000	545,537,102,838	565,645,461,673	100.06	96.45
個 人 県 民 税	161,300,656,000	161,620,555,058	172,397,355,338	100.20	93.75
県 民 税 配 当 割	1,347,684,000	1,341,607,047	1,341,607,047	99.55	100.00
県 民 税 株 式 等 譲 渡 所 得 割	546,364,000	545,500,134	545,500,134	99.84	100.00
法 人 県 民 税	32,101,645,000	31,738,129,778	32,206,124,936	98.87	98.55
県 民 税 利 子 割	5,383,576,000	5,343,024,871	5,343,024,871	99.25	100.00
個 人 事 業 税	6,658,723,000	6,684,203,216	7,426,410,756	100.38	90.01
法 人 事 業 税	152,718,230,000	151,272,885,151	152,808,387,520	99.05	99.00
地 方 消 費 税 譲 渡 割	59,561,529,000	61,787,392,142	61,787,392,142	103.74	100.00
地 方 消 費 税 貨 物 割	32,085,409,000	31,251,113,438	31,251,113,438	97.40	100.00
不					



平成 24 年 度


区	分	予 算 額 (収 入 額) ①	決 算 額 (収 入 額) ②	調 定 (滞 繰 分 配)
---	---	--------------------	--------------------	------------------

2 県税月別逓増状況調

区 分	調	平成 20 年 度		調 定 額	平成 21 年 度	
		収 入 額	収入歩合		収 入 額	収入歩合
		円	%	円	円	%
4月末計	100,000,000	19,466,491,997	19.41	101,065,927,212	16,304,345,679	16.13
5月末累計	16,304,345,679					

(税目別)

区 分 予 算 現 額 ① 調 定 額 ② 収 入 済 額 ③ 過 誤 納 金 額 ④ 実 収 入 額 (③-④)



(県税事務所別)

区分 事務所	調定額	収入	済額	過誤納金額	不納欠損額
	円	円	円	円	円
博多	現	120,718,582,137	119,698,105,359	918,225	781,184
	繰	1,479,678,231	953,408,021	44,762	178,985,531
	計	122,198,260,368	120,651,513,380	962,987	179,766,715
東福岡	現	88,239,390,897	86,739,287,137	193,077	621,167
	繰	5,197,953,550	1,313,713,246	454,500	488,528,320
	計	93,437,344,447	88,053,000,383	647,577	489,149,487
西福岡	現	31,160,536,272	30,878,724,588	149,529	341,480
	繰	821,893,562	236,678,508	80,964	75,374,417
	計	31,982,429,834	31,115,403,096	230,493	75,715,897
筑紫	現	21,561,589,721	21,176,899,597	418,768	33,200
	繰	1,676,733,545	376,596,186	34,311	69,372,315
	計	23,238,323,266	21,553,495,783	453,079	69,405,515
北九州東	現	55,096,271,176	53,617,421,831	122,588	0
	繰	3,340,292,331	1,369,233,875	124,629	204,974,352
	計	58,436,563,507	54,986,655,706	247,217	204,974,352
北九州西	現	19,480,658,761	19,256,624,977	86,096	21,000
	繰	620,121,835	186,532,719	0	84,198,

科 目	調 定 額 (滞納繰越分を含む) 円	決 算 額 円	対前年度比	
			調定額 %	決算額 %
県 民 税				
個人県民税	172,397,355,338	161,620,555,058	108.01	107.60
県民税配当割	1,341,607,047	1,341,607,047	35.31	35.31
県民税株式等譲渡所得割	545,500,134	545,500,134	21.16	21.16
法人県民税	32,206,124,936	31,738,129,778	92.15	92.03
県民税利子割	5,343,024,871	5,343,024,871	96.07	96.07
計	211,833,612,326	200,588,816,888	102.58	102.01
事 業 税				
個人事業税	7,426,410,756	6,684,203,216	97.42	98.64
法人事業税	152,808,387,520	151,272,885,151	91.64	91.51
計	160,234,798,276	1		

平成 21 年 度

調 定 額
(滞納繰越分を含む)
円

決 算 額
円

対前年度比
調定額 決算額
%

171,563,041,850



平成 23

科目 調定額

	平成 24 年 度			
	調 定 額	決 算 額	対前年度比	
	(滞納繰越分を含む)		調定額	決算額
	円	円	%	%
税				
県民税	168,282,521,956	156,071,010,957	104.41	104.99
税配当割	1,901,989,842	1,901,989,842	105.29	105.29

