


第1 財政に関する調

図表1 一般会計歳入総額に占める県税収入の割合（決算）	1
図表2 県税歳入予算・決算額	1
1 一般会計歳入歳出予算額累年比較（平成20年度～平成24年度）	2
（1）歳入	2
（2）歳出	2
2 一般会計歳入歳出決算額累年比較（平成20年度～平成24年度）	4
（1）歳入	4
（2）歳出	4
3 基準財政収入額に関する調（抜粋）（平成20年度～平成24年度）	6
4 地方譲与税	10
（1）地方法人特別譲与税に関する調（平成20年度～平成24年度）	10
（2）地方揮発油譲与税に関する調（平成20年度～平成24年度）	10
（3）石油ガス譲与税に関する調（平成20年度～平成24年度）	10
（4）航空機燃料譲与税に関する調（平成20年度～平成24年度）	10
（5）地方道路譲与税に関する調（平成20年度～平成24年度）	10
5 交付金等に関する調	12
（1）個人県民税徴収取扱費に関する調（平成24年度）	12
（2）利子割交付金に関する調（平成24年度）	14
（3）配当割交付金に関する調（平成24年度）	15
（4）株式等譲渡所得割交付金に関する調（平成24年度）	16
（5）地方消費税交付金に関する調（平成24年度）	18
（6）ゴ	21
（8）自動車取得税交付金に関する調（平成24年度）	22
（9）軽油引取	



1 会計歳入歳出予算額累年比較

(1) 歳入

科	平成20年度 予算額 千円	構成比 %	平成21年度 予算額 千円	構成比 %
---	---------------------	----------	---------------------	----------

平成 22 年度 予算額 千円	構成比 %	平成 23 年度 予算額 千円	構成比 %	平成 24 年度 予算額 千円	構成比 %
478,565,550	27.69	478,941,002	28.34	489,594,749	27.83

2 一般会計歳入歳出決算額累年比較

(1) 歳入

科 目	平成 20 年 度		平成 21 年 度	
	決 算 額 千円	構 成 比 %	決 算 額 千円	構 成 比 %
県 税	595,726,240	38.11	602,802	28.63
地 方 消 費 税 清 算 金	90,468,227		7,319	5.54
地 方 譲 与 税	4,401,178		12,412	1.69
地 方 特 例 交 付 金	7,957,100		832,093	0.33
地 方 交 付 税	2,957,100		5,572,806	15.84
交 通 安 全 対 策 特 別 交 付 金			1,636,006	0.09
分 担 金 及 び 負 担 金			9,431,503	0.54
使 用 料 及 び 手 数 料			17,229,999	0.99
国 庫 支 出			313,620,624	17.96
財 産 収 入			5,422,872	0.31
寄 附 金		0.02	43,005	0.00
繰 上 げ 金		0.59	36,573,062	2.10
繰 越 金		1.10	22,211,413	1.27
諸 県 寄 附 金		6.41	146,183,812	8.37
諸 県 寄 附 金		14.26	285,324,366	16.34
合 計		100.00	1,746,165,894	100.00

平成 20 年 度	平成 21 年 度
決 算 額 千円	決 算 額 千円
2,74	
構 成 比 %	構 成 比 %

平成 22 年度
決算額 構成比

平成 23 年度
決算 百

平成 24 年度

科 目	基 準 財 政 標 準 税 收 入 額	平 成 2 0 年 度	
		(A)	(B)
	收入額	(A) × 10 / 7. 5	決 算 額 (C)
個 人 県 民 税	138		

(1) 地方法人特別譲与税に関する調

区 分	平成 20 年度	平成 21 年度	平成 22 年度	平成 23 年度	平成 24 年度
	千円	千円	千円	千円	千円
5 月 譲 与 額	—	762	2,601,785	3,112,186	2,921,957
8 月 譲 与 額	—	327,121	11,165,920	12,041,285	11,689,029
11 月 譲 与 額	—	2,409,751	18,065,480	21,156,434	21,862,210
2 月 譲 与 額	—	22,024,733	22,910,970	23,735,328	25,677,932
譲 与 額 合 計	—	24,762,367	54,744,155	60,045,233	62,151,128
全国分譲与額合計	—	640,472,918	1,415,945,000	1,542,741,584	1,670,940,849

(2) 地方揮発油譲与税に関する調

区 分	平成 20 年度	平成 21 年度	平成 22 年度	平成 23 年度	平成 24 年度
	千円	千円	千円	千円	千円
6 月 譲 与 額	—	1,103	1,171,757	1,009,280	1,021,353
11 月 譲 与 額	—	937,071	1,223,002	1,424,004	1,433,306
3 月 譲 与 額	—	1,285,602	1,442,757	1,043,771	1,049,945
譲 与 額 合 計	—	2,223,776	3,837,516	3,477,055	3,504,604
全国分譲与額合計	—	172,631,990	305,980,884	282,592,923	282,791,710

(政令市分、市町村分を含む)

(3) 石油ガス譲与税に関する調

区 分	平成 20 年度	平成 21 年度	平成 22 年度	平成 23 年度	平成 24 年度
	千円	千円	千円	千円	千円
6 月 譲 与 額	68,370	71,740	71,834	59,165	58,974
11 月 譲 与 額	115,713	100,771	100,027	99,232	96,262
3 月 譲 与 額	92,163	84,733	90,860	78,960	75,605
譲 与 額 合 計	276,246	257,244	262,721	237,357	230,841
全国分譲与額合計	13,705,677	12,349,545	12,458,467	11,353,250	10,916,680

(政令市分を含む)

(4) 航空機燃料譲与税に[※]



(1) 個人県民税徴収取扱費に関する調査 平成27年度

区分	1次分	第2次分	合計
算定基礎	4~6月収入	7~9月収入	10~12月収入
交付日	24.11.13	24.11.13	24.11.13
	2,113,000	329,912,000	332,025,000

82,238,000

174,817,000

174,817,000

(3) 配当割交付金に関する調


平成24年度

区 分 交付日	1 期 分	2 期 分	3 期 分	
	H24. 8. 31	H24. 12. 28	H25. 3. 29	
	円	円	円	円
北九州市	54,462,000	9,440,000	153,222,000	217,124,000
福岡市	97,506,000	17,089,000	277,375,000	391,970,000
大牟田市	5,155,000	884,000	14,354,000	20,393,000
久留米市	16,123,000	2,827,000	45,887,000	64,837,000
直方市	2,667,000	461,000	7,497,000	10,625,000
飯塚市	6,024,000	1,047,000	17,006,000	24,077,000
田川市	1,975,000	345,000	5,606,000	7,926,000
柳川市	2,783,000	482,000	7,829,000	11,094,000
八女市	2,586,000	448,000	7,284,000	10,318,000
筑後市	2,141,000	374,000	6,085,000	8,600,000
大川市	1,434,000	245,000	3,987,000	5,666,000
大行市	3,638,000	637,000	10,342,000	14,617,000
豊前市	1,252,000	215,000	3,492,000	4,959,000
中間市	1,956,000	335,000	5,442,000	7,733,000
小郡市	3,343,000	583,000	9,463,000	13,389,000
筑紫野市	6,027,000	1,052,000	17,082,000	24,161,000
春日市	6,649,000	1,151,000	18,684,000	26,484,000
大野城市	5,969,000	1,041,000	16,901,000	23,911,000
宗像市	5,596,000	974,000	15,818,000	22,388,000
太宰府市	4,064,000	704,000	11,433,000	16,201,000
古賀市	3,200,000	558,000	9,069,000	12,827,000
福岡市	2,987,000	516,000	8,378,000	11,881,000
うきは市	1,117,000	194,000	3,152,000	4,463,000
宮若市	1,158,000	201,000	3,266,000	4,625,000
嘉麻市	1,318,000	226,000	3,670,000	5,214,000
朝倉市	2,348,000	408,000	6,632,000	9,388,000
みやま市	1,537,000	267,000	4,335,000	6,139,000
糸島市	4,669,000	814,000	13,216,000	18,699,000
那珂川町	2,504,000	431,000	7,003,000	9,938,000
宇美町	1,727,000	298,000	4,848,000	6,873,000
篠栗町	1,567,000	270,000	4,397,000	6,234,000
志免町	2,193,000	385,000	6,261,000	8,839,000
須恵町	1,159,000	199,000	3,231,000	4,589,000
新宮町	1,530,000	278,000	4,513,000	6,321,000
久山町	422,000	74,000	1,211,000	1,707,000
粕屋町	2,242,000	400,000	6,494,000	9,136,000
芦屋町	755,000	130,000	2,125,000	3,010,000
水巻町	1,369,000	235,000	3,819,000	5,423,000
岡垣町	1,603,000	280,000	4,546,000	6,429,000
遠賀町	1,020,000	175,000	2,842,000	4,037,000
小竹町	317,000	54,000	880,000	1,251,000
鞍手町	737,000	125,000	2,044,000	2,906,000
桂川町	515,000	88,000	1,439,000	2,042,000
筑前町	1,229,000	213,000	3,461,000	4,

(4) 株式等譲渡所得割交付金に関する調

平成24年度

			交付日				交付日
			H25. 3. 29				H25. 3. 29
			円				円
北九州市	福岡市	市	55,884,000	川崎町			495,000
福岡市	田川市	市	101,166,000	大任村			172,000
大牟田市	米田市	市	5,235,000	赤福町			97,000
久留米市	方米市	市	16,736,000	福智町			760,000
直方市	塚川市	市	2,734,000	苧田町			1,967,000
飯塚市	川崎市	市	6,202,000	みやこ町			949,000
田川市	川崎市	市	2,044,000	み吉町			326,000
柳川市	女川市	市	2,855,000	上築町			316,000
八女市	後川市	市	2,656,000				875,000
筑前市	橋本市	市	2,219,000				
大行市	橋本市	市	1,454,000				
豊前市	前本市	市	3,772,000				
中津市	間本市	市	1,273,000				
小郡市	郡本市	市	1,985,000				
筑紫野市	野市	市	3,451,000				
春日野市	日野市	市	6,230,000				
大野市	野城市	市	6,814,000				
宗像市	像府市	市	6,164,000				
太古市	宰府市	市	5,769,000				
福岡市	津賀市	市	4,170,000				
うきは市	きは市	市	3,308,000				
宮若市	若市	市	3,055,000				
嘉麻市	麻市	市	1,149,000				
朝倉市	倉市	市	1,191,000				
みやま市	やま市	市	1,338,000				
糸島市	島市	市	2,419,000				
那珂川町	珂川町	町	1,581,000				
宇美町	美町	町	4,820,000				
篠栗町	栗町	町	2,554,000				
志免町	免町	町	1,768,000				
須恵町	恵町	町	1,603,000				
新宮町	宮町	町	2,283,000				
久山町	山町	町	1,178,000				
粕谷町	谷町	町	1,646,000				
			441,000				
			2,214,000				




人
礎

月 分
收入分

期 分
5 月 收入分

分 4 期 分



(6) ゴルフ場利用税交付金に関する調 (平成24年度)

市町村名	区分 算定基礎 交付日	1 期 分	2 期 分	3 期 分	計
		3~7月収入分 H24. 8. 31	8~11月収入分 H24. 12. 28	12~2月収入分 H25. 3. 29	
		円	円	円	円
北九州市		19,967,010	16,094,400	12,549,985	48,611,395
福岡市		18,762,285	15,071,687	11,238,130	45,072,102
大牟田市		4,921,840	3,728,690	3,183,355	11,833,885
久留米市		3,949,182	3,061,617	2,273,589	9,284,388
直方市		5,124,285	4,222,202	3,005,059	12,351,546
飯塚市		35,543,448	32,557,255	21,399,080	89,499,783
人吉市		6,049,400	4,260,900	3,765,475	14,075,775
行橋市		1,048,886	793,409	698,192	2,540,487
小郡市		6,557,775	5,381,075	4,706,450	16,645,300
筑紫野市		22,356,823	19,372,608	12,666,891	54,396,322
春日市		186,001	125,614	101,060	412,675
宗像市		15,892,909	13,047,474	9,312,844	38,253,227

(7) 特別地方消費税交付金に関する調 (平成24年度)

市町村名	算定基礎	3~2月収入分
	交付日	—
合 計		円 0

市町村交付額 = 収入額 × 50%

按分比率 = 特別地方消費税の収入額

() 自 自 取 金 (平成 年度)

市町村	交付日	基本	算入分	算入分	算入分	算入分
	24.8.31	算入分	算入分	算入分	算入分	算入分
		円	円	円	円	円
		478,227,102	34,011,483	3,276,276	342,328	
		0,4		362,56,044		
		3,4		29,56	10,39	
		4,7	000	83,6	3,141	
		3,8	88,00	21,0	78,134	
		2,0		43,775	9,675,000	
		2,0		16,0	7,44,00	
		4,0		2,9	1,1	
		85,		4,296,000	171,599	
		19,		16,146	47,00	
		3,376,00		13,5		
		81,94		2,0	2,000	
		16,46		0	0	
		18,2		0,000	2,30,000	
		32,0		36,00	75,16,00	
		39				

市町村名	区分 算定基礎 交付日	1期分 3月精算～7月收入分 H	2期分 8～11月收入分	3期分 12～2月決算+3月見込
------	-------------------	------------------------	-----------------	---------------------

6 県税及び地方譲与税歳入予算状況（平成24年度）

補正額 平成24年	補正額 平	補正額	補正額
--------------	----------	-----	-----

