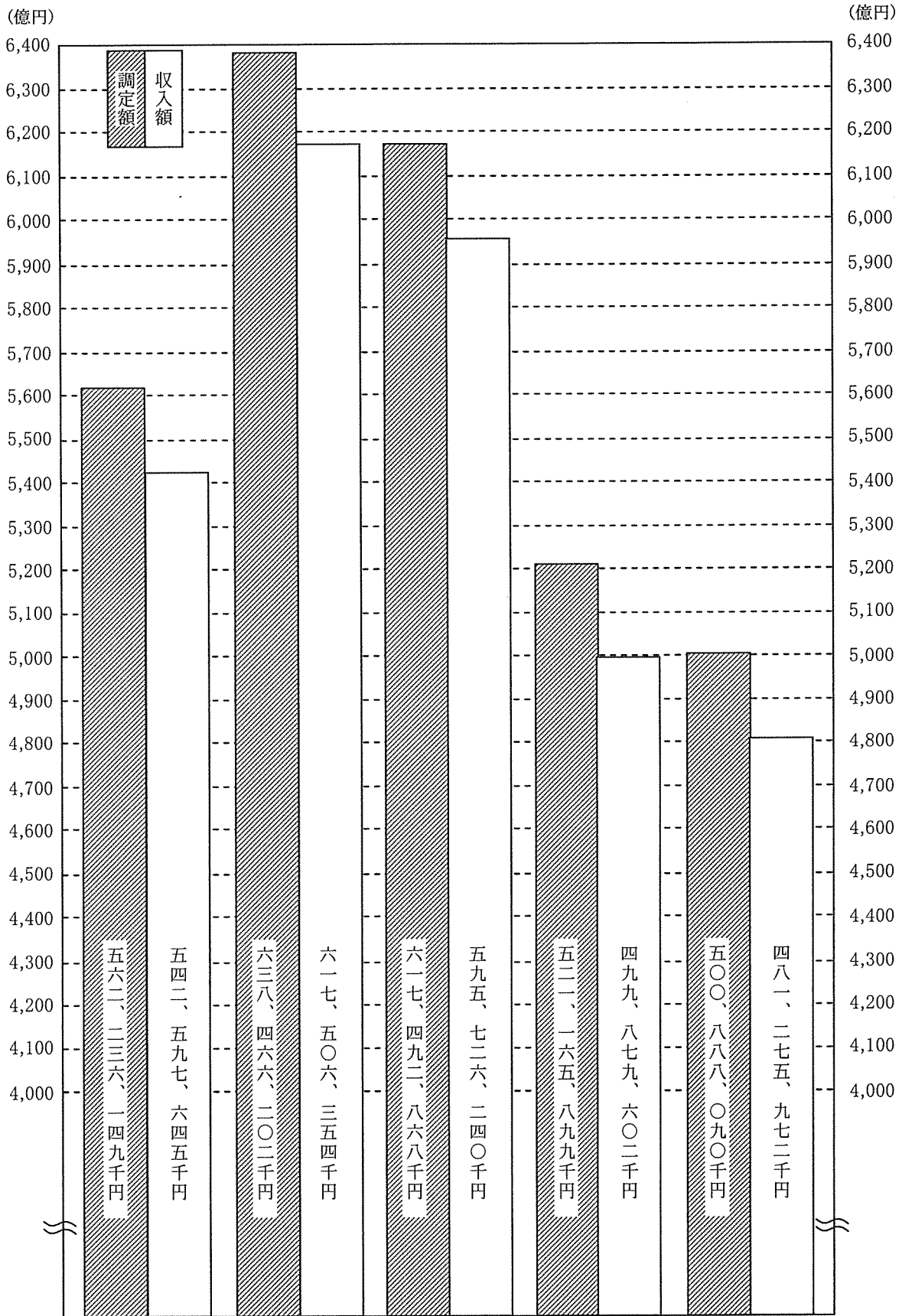


第2 県税調定収入に関する調

図表3	県税調定・収入額累年比較（平成18年度～平成22年度）	25
図表4	県税決算額構成比累年比較（平成18年度～平成22年度）	26
図表5	平成22年度県税収入状況	27
1	県税税目別予算決算額調（平成18年度～平成22年度）	28
2	県税月別遡増状況調（平成18年度～平成22年度）	31
3	平成22年度県税徴収実績調	34
4	県税調定収入対比表（平成18年度～平成22年度）	37

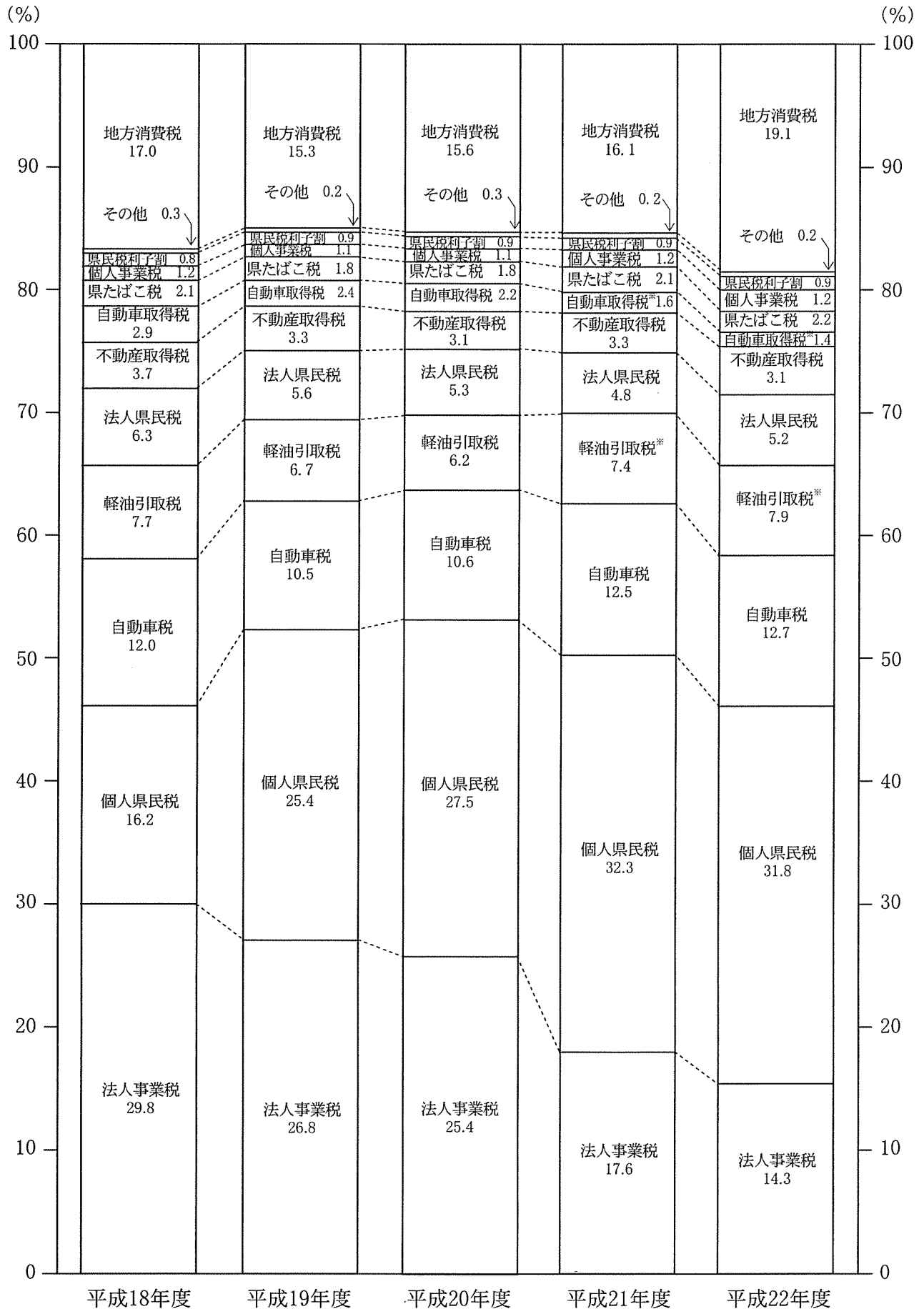
図表3 県税調定・収入額累年比較



年度	平成18年度	平成19年度	平成20年度	平成21年度	平成22年度
収入歩合	96.5%	96.7%	96.5%	95.9%	96.1%
調定	100.0%	113.6%	109.8%	92.7%	89.1%
収入	100.0%	113.8%	109.8%	92.1%	88.7%

※平成18年度を基準年とした伸び率

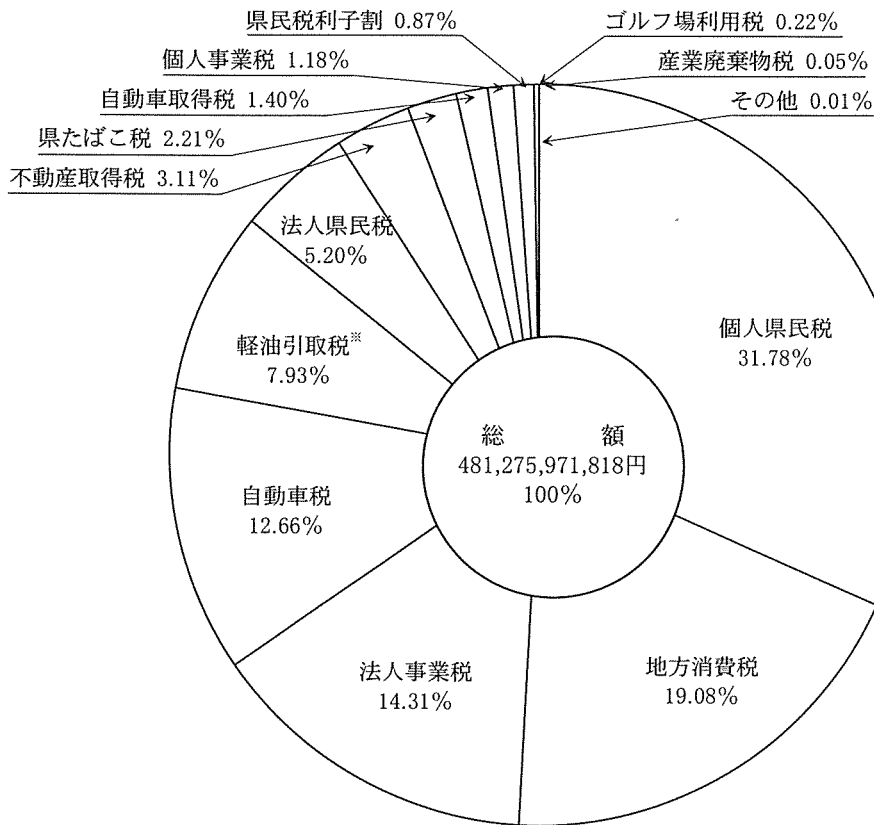
図表4 県税決算額構成比累年比較



※平成21・22年度の自動車取得税・軽油引取税は新法・旧法を合算

図表5 平成22年度県税収入状況


1 税目別



※軽油引取税は新法・旧法を合算

注) 端数処理の関係で合計は一致しない。

2 県税事務所別



注) 端数処理の関係で合計は一致しない。

注：福岡市分及び北九州市分の個人県民税についてはそれぞれ東福岡、北九州東に、県民税利子割、県民税配当割、県民税株式等譲渡所得割については西福岡に、分割支店法人（他都道府県に主たる事務所等が存在し、本県内に従たる事務所等を有する法人）の法人県民税・事業税については博多に、県たばこ税については博多に、軽油引取税及びゴルフ場利用税については福岡地区、北九州地区、筑豊地区、筑後地区の各地区ごとにそれぞれ博多、北九州西、飯塚・直方、久留米に、自動車税の証紙徴収分及び自動車取得税については福岡地区、北九州地区、筑豊地区、筑後地区の各地区ごとにそれぞれ東福岡、北九州東、飯塚・直方、久留米に、産業廃棄物税については博多に計上している。

地方消費税については税務課に計上している。

額 調

額 (含む) ③	収 入 歩 合	
	②/①	②/③
円	%	%
3,148,647	100.05	96.51
3,324,541	100.05	96.45
5,002,272	100.09	92.31
1,512,822	105.70	100.00
1,738,940	85.89	100.00
1,591,373	98.63	98.65
1,648,738	101.59	100.00
3,418,376	100.73	87.29
2,478,069	100.13	99.10
4,481,284	100.55	100.00
7,668,582	102.83	100.00
3,974,100	97.92	87.09
2,107,973	99.62	100.00
1,335,250	102.70	88.78
3,650,960	99.86	92.98
3,674,175	98.47	71.39
1,251,300	100.00	100.00
3,790,327	315.18	9.01
3,824,106	99.98	96.99
3,801,700	99.11	100.00
4,465,232	100.28	95.87
3,396,500	100.12	100.00
5,160,674	106.21	99.96

額 (含む) ③	収 入 歩 合	
	②/①	②/③
円	%	%
6,201,678	100.00	96.72
7,913,993	100.00	96.66
6,506,688	100.33	94.11
9,412,568	89.66	100.00
7,774,865	100.01	100.00
8,877,323	99.66	98.67
1,881,830	104.40	100.00
3,325,424	100.94	88.89
6,268,699	100.19	99.14
6,499,795	99.56	100.00
6,924,089	98.12	100.00
2,550,355	101.09	87.10
4,741,067	100.20	100.00
1,308,300	99.49	92.08
9,049,173	100.07	94.09
9,740,975	100.22	69.67
—	—	—
1,052,842	101.07	38.17
8,287,685	100.05	97.25
2,129,700	99.96	100.00
4,246,270	100.09	96.26
4,035,600	100.06	100.00
7,876,115	100.03	100.00

調定額 繰分を含む) ③	収入歩合	
	②/①	②/③
円	%	%
17,492,867,927	100.03	96.47
65,645,461,673	100.06	96.45
72,397,355,338	100.20	93.75
1,341,607,047	99.55	100.00
545,500,134	99.84	100.00
32,206,124,936	98.87	98.55
5,343,024,871	99.25	100.00
7,426,410,756	100.38	90.01
52,808,387,520	99.05	99.00
61,787,392,142	103.74	100.00
31,251,113,438	97.40	100.00
21,656,276,668	101.90	85.73
10,729,104,789	99.89	100.00
1,294,368,986	97.43	92.04
36,737,257,152	100.21	94.94
9,618,959	100.00	68.09
99,955,900	100.00	100.00
11,963,037	88.99	2.72
51,847,406,254	99.78	96.80
12,918,652,100	98.99	100.00
38,521,887,121	100.06	95.70
42,852,800	100.06	100.00
364,014,233	100.00	100.00

調定額 繰分を含む) ③	収入歩合	
	②/①	②/③
円	%	%
21,165,899,498	100.46	95.92
15,999,175,614	100.47	96.00
71,563,041,673	100.18	92.97
1,191,214,342	100.01	100.00
670,044,592	100.00	100.00
24,172,703,445	100.14	98.60
4,490,527,716	99.47	100.00
6,898,025,474	100.34	89.92
38,919,772,537	100.24	98.78
58,515,994,937	99.65	100.00
21,784,819,221	104.59	100.00
19,142,201,791	103.73	87.15
10,277,476,918	99.66	100.00
1,273,951,236	100.20	93.44
8,189,179,900	100.09	100.00
33,667,471,855	101.32	97.12
35,228,997,239	100.03	95.52
9,240,680	100.04	67.69
—	—	—
4,512,058	0.00	0.00
5,166,723,884	100.07	87.09
188,500	99.74	100.00
4,857,090,361	100.08	86.27
42,140,200	100.12	100.00
267,304,823	99.78	99.78

額 額) ②	調 定 額 (滞線分を含む) ③	収 入 歩 合	
		②/①	②/③
円	円	%	%
5,971,818	500,888,089,847	100.61	96.08
3,517,785	500,307,143,764	100.61	96.14
4,462,205	163,054,115,164	100.17	92.51
0,019,882	1,570,019,882	185.37	100.00
3,865,514	533,865,514	104.70	100.00
5,125,809	25,332,730,495	102.22	98.75
4,593,904	4,174,593,904	98.29	100.00
7,509,436	6,279,655,860	99.19	90.09
5,782,540	69,790,902,079	102.63	98.66
2,427,913	66,062,427,913	99.44	100.00
3,529,040	25,759,529,040	95.22	100.00
3,035,575	16,866,502,858	103.35	88.86
3,102,534	10,620,492,524	104.93	99.99
0,401,400	1,179,523,836	97.35	91.60
3,470,700	6,728,470,700	98.08	100.00
1,002,189	38,900,222,471	101.16	98.07
3,537,744	63,443,519,420	100.21	96.06
3,651,400	9,076,609	99.16	73.28
—	—	—	—
0	1,495,495	0.00	0.00
2,454,033	580,946,083	100.17	48.62
7,631,800	315,730,930	103.34	5.58
3,492,700	39,492,700	99.93	100.00
3,329,533	225,722,453	99.97	99.83

2 県税月別逓増状況調

区 分	平 成 1 8 年 度			平 成 1 9 年 度		
	調 定 額	収 入 額	収入歩合	調 定 額	収 入 額	収入歩合
	円	円	%	円	円	%
4月末計	97,769,087,215	16,265,858,254	16.64	100,739,222,330	18,152,359,835	18.02
5月末累計	170,718,290,770	101,175,089,473	59.26	171,389,831,332	102,036,524,143	59.53
6月末累計	231,158,401,181	186,874,945,917	80.84	227,380,443,209	181,344,355,414	79.75
7月末累計	333,042,628,785	233,672,380,996	70.16	399,838,945,018	236,782,936,336	59.22
8月末累計	356,954,114,544	260,498,431,469	72.98	424,200,832,214	273,462,792,928	64.47
9月末累計	377,236,061,020	290,495,124,150	77.01	448,178,470,308	313,679,169,976	69.99
10月末累計	400,981,702,485	324,928,445,433	81.03	472,610,504,023	355,785,625,754	75.28
11月末累計	465,846,927,276	374,799,118,942	80.46	539,671,894,548	414,421,101,319	76.79
12月末累計	489,847,426,765	431,995,448,516	88.19	564,578,190,424	479,548,982,190	84.94
1月末累計	516,033,944,396	465,847,028,448	90.27	590,360,945,581	518,921,721,847	87.90
2月末累計	536,153,376,721	492,496,411,243	91.86	611,014,648,822	551,226,618,119	90.21
3月末累計	561,952,360,356	525,530,774,736	93.52	636,404,962,388	593,969,093,278	93.33
4月末累計	561,693,372,546	536,422,969,427	95.50	636,644,009,312	607,487,094,246	95.42
5月末累計	562,236,148,647	542,597,645,036	96.51	638,466,201,678	617,506,354,231	96.72
決 算 額	562,236,148,647	542,597,645,036	96.51	638,466,201,678	617,506,354,231	96.72

区 分	平 成 2 0 年 度			平 成 2 1 年 度		
	調 定 額	収 入 額	収入歩合	調 定 額	収 入 額	収入歩合
	円	円	%	円	円	%
4月末計	100,302,608,664	19,466,491,997	19.41	101,065,927,212	16,304,345,679	16.13
5月末累計	162,471,008,584	79,188,262,261	48.74	148,165,645,836	71,526,567,533	48.27
6月末累計	229,020,767,960	182,100,888,245	79.51	204,389,950,397	157,381,433,353	77.00
7月末累計	398,798,991,130	233,959,627,139	58.67	364,729,591,729	202,246,813,367	55.45
8月末累計	423,051,270,510	262,306,996,265	62.00	383,273,188,837	234,143,928,949	61.09
9月末累計	445,022,330,419	308,009,259,247	69.21	400,644,251,706	269,226,823,064	67.20
10月末累計	464,902,965,207	342,741,381,195	73.72	418,777,634,001	299,741,291,280	71.58
11月末累計	534,284,178,246	390,722,825,867	73.13	455,306,961,622	343,637,999,572	75.47
12月末累計	554,912,692,206	467,083,044,225	84.17	468,874,993,726	383,792,270,650	81.85
1月末累計	574,379,392,429	496,511,821,388	86.44	490,166,540,523	415,561,605,399	84.78
2月末累計	595,046,420,172	529,542,539,404	88.99	503,544,563,950	442,300,310,723	87.84
3月末累計	615,846,822,646	570,745,730,433	92.68	519,371,062,449	476,283,496,080	91.70
4月末累計	616,432,760,925	585,031,324,105	94.91	519,499,113,680	489,516,291,538	94.23
5月末累計	617,492,867,927	595,726,239,615	96.47	521,165,899,498	499,879,601,566	95.92
決 算 額	617,492,867,927	595,726,239,615	96.47	521,165,899,498	499,879,601,566	95.92

区 分	平 成 2 2 年 度		収入歩合 %
	調 定 額 円	収 入 額 円	
4月末計	98,242,405,667	15,728,072,520	16.01
5月末累計	140,293,938,619	78,858,532,710	56.21
6月末累計	183,547,369,234	140,773,065,203	76.70
7月末累計	335,747,056,462	182,721,276,655	54.42
8月末累計	355,512,739,455	217,310,416,763	61.13
9月末累計	369,571,394,760	246,340,100,127	66.66
10月末累計	391,557,493,946	280,237,669,726	71.57
11月末累計	429,555,005,092	324,772,112,935	75.61
12月末累計	443,532,957,403	364,252,165,593	82.13
1月末累計	466,223,926,503	399,047,360,347	85.59
2月末累計	480,349,075,771	426,331,075,181	88.75
3月末累計	498,918,184,627	458,813,669,442	91.96
4月末累計	499,174,884,785	471,925,880,307	94.54
5月末累計	500,888,089,847	481,275,971,818	96.08
決 算 額	500,888,089,847	481,275,971,818	96.08

額	(5)
339,599	
122,606	
462,205	
019,882	
0	
019,882	
865,514	
0	
865,514	
123,919	
287,504	
411,423	
593,904	
0	
593,904	
942,818	
410,110	
352,928	
251,993	
952,355	
204,348	
893,099	
787,198	
680,297	
145,092	
739,553	
884,645	
427,913	
0	
427,913	
529,040	
0	
529,040	
956,953	
0	
956,953	
725,386	
979,789	
705,175	
965,913	
18,189	
984,102	
877,850	
523,550	
401,400	
470,700	
0	
470,700	
337,364	
564,825	
102,189	
555,980	
584,769	
240,749	
0	
0	
0	
351,400	
0	
351,400	
0	
0	
0	
329,456	
120,785	
350,241	
492,700	
0	
492,700	
375,981	
353,552	
329,533	
0	
0	
0	
0	
0	
34,453	
567,347	
301,800	
0	
0	
132,590	
341,684	
374,274	
396,737	
322,463	
96,28	
386,164	
308,096	
594,260	

区 分			
9	現	県 民 税	
2	繰		
1	計		
0	現		個 人
0	繰		
0	計		配 当 割
0	現		
0	繰		
0	計		株式等譲渡所得割
4	現		法 人
7	繰		
0	計	利 子 割	
0	現		
4	繰		
5	計	計	
2	現	事 業 税	
6	繰		
9	計		個 人
3	現	法 人	
5	繰		
6	計	計	
8	現	地 方 消 費 税	
0	繰		
0	計		譲 渡 割
0	現	貨 物 割	
0	繰		
0	計	計	
0	現	不 動 産 取 得 税	
6	繰		
0	計	不 動 産 取 得 税	
9	現	県 た ば こ 税	
9	繰		
3	計	県 た ば こ 税	
9	現	ゴ ル フ 場 利 用 税	
0	繰		
0	計	ゴ ル フ 場 利 用 税	
0	現	自 動 車 取 得 税	
0	繰		
4	計	自 動 車 取 得 税	
7	現	軽 油 引 取 税	
2	繰		
1	計	軽 油 引 取 税	
6	現	自 動 車 税	
0	繰		
0	計	自 動 車 税	
0	現	証 紙 収 入	
0	繰		
5	計	証 紙 収 入	
0	現	鉦 区 税	
8	繰		
0	計	鉦 区 税	
0	現	固 定 資 産 税	
0	繰		
0	計	固 定 資 産 税	
3	現	普 通 税 計	
4	繰		
0	計	普 通 税 計	
0	現	狩 猟 税	
0	繰		
0	計	狩 猟 税	
8	現	産 業 廃 棄 物 税	
6	繰		
3	計	産 業 廃 棄 物 税	
0	現	特 別 地 方 消 費 税	
0	繰		
0	計	特 別 地 方 消 費 税	
0	現	自 動 車 取 得 税	
0	繰		
0	計	自 動 車 取 得 税	
7	現	軽 油 引 取 税	
3	繰		
0	計	軽 油 引 取 税	
0	現	そ の 他	
0	繰		
0	計	そ の 他	
0	現	合 計	
1	繰		
3	計	合 計	
2	前年度合計		
-	前年度に対する増差額		
-	前年度に対する比率		
5	現	地方 法人 特別 税	
3	繰		
3	計	地方 法人 特別 税	

未 済 額	収入歩合
	本年度
円	%
3,900,974	99.09
0,893,248	62.80
4,794,222	98.44
1,423,522	97.92
0,871,170	27.56
2,294,692	93.67
2,423,760	98.81
7,553,714	29.00
3,977,474	95.95
3,545,527	97.88
1,701,542	21.77
5,247,069	92.11
3,209,258	97.66
3,324,315	28.31
3,533,573	93.98
9,621,541	98.86
2,556,586	27.72
2,178,127	96.16
7,774,396	97.98
8,858,116	19.56
6,632,512	90.77
2,243,450	98.30
6,886,457	27.05
9,129,907	94.31
0	100.00
0	—
0	100.00
0,142,428	98.70
8,645,148	30.11
8,787,576	96.08

対 比 表

18 年 度		
額	対前年度比	
	調定額	決算額
円	%	%
3,547,185	110.12	111.02
1,512,822	141.82	141.82
1,738,940	87.01	87.01
4,413,797	109.09	109.44
1,648,738	79.30	79.30
7,861,482	108.55	109.13
0,823,631	101.13	102.41
3,338,397	115.16	115.48
7,162,028	114.44	114.90
4,481,284	101.15	101.15
7,668,582	128.02	128.02
2,149,866	107.69	107.69
4,396,167	123.00	128.33
2,050,006	102.52	102.52
3,240,019	89.78	90.89
7,084,338	97.37	98.50
3,906,600	95.84	90.43
1,251,300	-	-
4,847,494	62.77	398.33
9,949,300	108.94	109.64
6,801,700	101.44	101.44
5,462,342	97.84	97.34
0,396,500	100.11	100.11
5,035,194	110.63	110.59
7,695,736	98.84	98.50
7,645,036	107.76	108.33

額

%

3.56
3.36
1.02
1.30
9.60
5.97

1.13
2.24
2.19

0.60
6.98
2.44

0.67
9.32
8.08
9.53
3.27

-
5.79

5.72

4.30
9.02
7.38
2.79

7.80

3.81

入

%

.60

.31

.16

.03

.07

.01

.64

.51

.79

.78

.63

.56

.56

.82

.99

.79

.51

-

.04

.28

.28

.22

.31

.33

.50

.47

平成 21 年 度

r)	決 算 額	対前年度比	
		調定額	決算額
円	円	%	%
573	159,509,590,703	99.52	98.69
342	1,191,214,342	88.79	88.79
592	670,044,592	122.83	122.83
145	23,834,148,579	75.06	75.10
716	4,490,527,716	84.04	84.04
768	189,695,525,932	95.40	94.57
174	6,202,404,275	92.89	92.79
537	87,832,085,252	58.19	58.06
011	94,034,489,527	59.80	59.53
337	58,515,994,937	94.71	94.71
221	21,784,819,221	69.71	69.71
158	80,300,814,158	86.31	86.31
791	16,681,830,079	88.39	89.85
018	10,277,458,729	95.79	95.79
236	1,190,332,450	98.42	99.92
000	8,189,179,900	-	-
355	32,698,094,201	-	-
239	62,306,161,803	97.74	98.34
380	6,255,471	96.07	95.50
-	-	-	-
058	-	37.72	-
514	495,380,142,250	91.22	90.81
500	188,500	0.00	0.00
361	4,190,407,705	12.61	11.37
200	42,140,200	98.34	98.34
323	266,722,911	73.43	73.27
384	4,499,459,316	9.97	8.97
198	499,879,601,566	84.40	83.91
400	8,189,368,400	63.39	63.39
216	36,888,501,906	100.01	100.07

22年度		
算額	対前年度比	
	調定額	決算額
円	%	%
44,462,205	95.04	94.57
70,019,882	131.80	131.80
33,865,514	79.68	79.68
15,125,809	104.80	104.95
74,593,904	92.96	92.96
38,067,314	96.33	96.02
57,509,436	91.04	91.21
55,782,540	78.49	78.39
13,291,976	79.39	79.24
62,427,913	112.90	112.90
59,529,040	118.25	118.25
21,956,953	114.35	114.35
38,035,575	88.11	89.85
19,102,534	103.34	103.32
80,401,400	92.59	90.76
28,470,700	82.16	82.16
51,002,189	115.54	116.68
46,537,744	97.26	97.82
6,651,400	98.22	106.33
-	-	-
-	33.14	-
93,517,785	96.96	97.10
-	-	-
17,631,800	6.50	0.42
39,492,700	93.72	93.72
25,329,533	84.44	84.48
82,454,033	11.24	6.28
75,971,818	96.11	96.28
28,470,700	82.16	82.16
68,633,989	101.79	103.47

