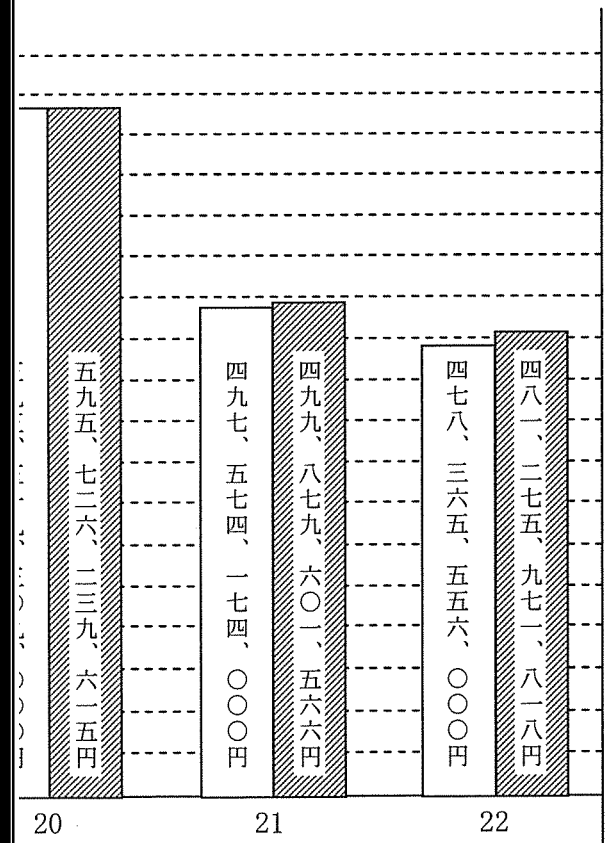
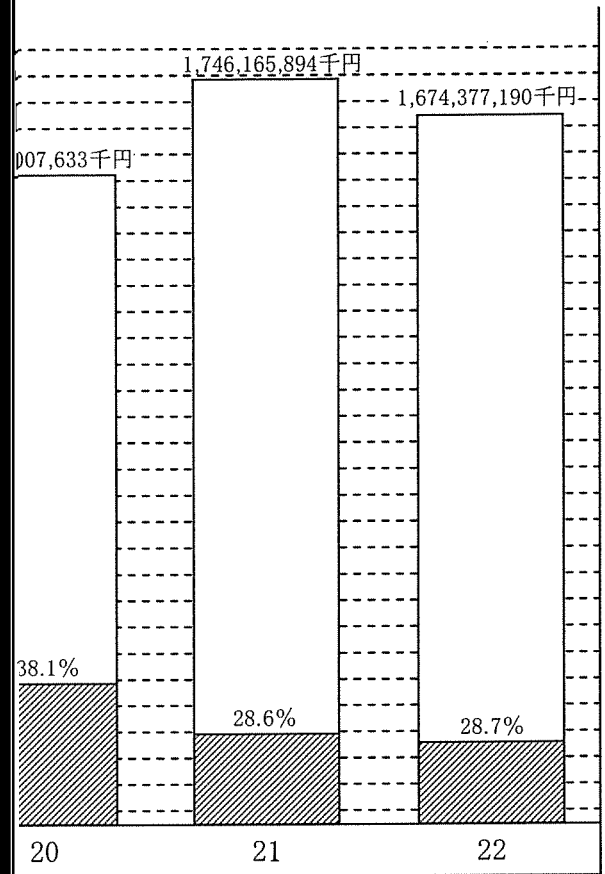


## 第1 財政に関する調

図表1	一般会計歳入総額に占める県税収入の割合（決算）	1
図表2	県税歳入予算・決算額	1
1	一般会計歳入歳出予算額累年比較（平成18年度～平成22年度）	2
（1）	歳入	2
（2）	歳出	2
2	一般会計歳入歳出決算額累年比較（平成18年度～平成22年度）	4
（1）	歳入	4
（2）	歳出	4
3	基準財政収入額に関する調（抜粋）（平成18年度～平成22年度）	6
4	地方譲与税に関する調	10
（1）	地方法人特別譲与税に関する調（平成18年度～平成22年度）	10
（2）	地方揮発油譲与税に関する調（平成18年度～平成22年度）	10
（3）	石油ガス譲与税に関する調（平成18年度～平成22年度）	10
（4）	航空機燃料譲与税に関する調（平成18年度～平成22年度）	10
（5）	地方道路譲与税に関する調（平成18年度～平成22年度）	10
（6）	所得譲与税に関する調（平成18年度～平成22年度）	10
5	交付金等に関する調	12
（1）	個人県民税徴収取扱費に関する調（平成22年度）	12
（2）	利子割交付金に関する調（平成22年度）	14
（3）	配当割交付金に関する調（平成22年度）	15
（4）	株式等譲渡所得割交付金に関する調（平成22年度）	16
（5）	地方消費税交付金に関する調（平成22年度）	18
（6）	ゴルフ場利用税交付金に関する調（平成22年度）	20
（7）	特別地方消費税交付金に関する調（平成22年度）	21
（8）	自動車取得税交付金に関する調（平成22年度）	22
（9）	軽油引取税交付金に関する調（平成22年度）	23
6	県税及び地方譲与税歳入予算状況（平成22年度）	24

央算)



## 出 予 算 額 累 年 比 較

8 年 度		平 成 1 9 年 度	
	構 成 比	予 算 額	構 成 比
円	%	千円	%
55	34.55	617,491,719	39.47
90	6.21	95,980,048	6.13
53	5.44	4,764,339	0.30
54	0.16	4,666,501	0.30
90	17.36	264,199,387	16.89
40	0.11	1,619,992	0.10
50	0.68	9,249,182	0.59
39	1.15	17,657,121	1.13
97	12.37	189,772,809	12.13
41	0.39	9,466,689	0.61
1	0.00	1	0.00
02	1.33	30,343,705	1.94
90	1.76	21,459,384	1.37
21	6.59	100,315,859	6.41
00	11.90	197,657,200	12.63
23	100.00	1,564,643,936	100.00

8 年 度		平 成 1 9 年 度	
	構 成 比	予 算 額	構 成 比
円	%	千円	%
25	0.18	2,912,534	0.19
08	4.00	66,470,944	4.25
12	15.95	257,271,093	16.44
18	0.28	4,107,265	0.26
56	0.56	8,579,816	0.55
32	5.01	71,082,204	4.54
93	4.86	71,474,440	4.57
49	13.10	199,087,156	12.72
92	8.42	134,300,003	8.58
35	25.67	402,417,031	25.72
44	0.21	1,794,124	0.11
59	10.74	170,232,390	10.88
55	11.01	174,749,628	11.17
15	0.01	165,308	0.01
23	100.00	1,564,643,936	100.00

	平成 21 年度		平成 22 年度	
	予 算 額	構 成 比	予 算 額	構 成 比
%	千円	%	千円	%
36	497,574,174	27.85	478,365,556	27.69
67	96,732,319	5.41	96,383,874	5.58
29	29,262,792	1.64	54,532,328	3.16
50	5,832,093	0.33	5,486,491	0.32
46	276,261,375	15.46	283,156,913	16.39
10	1,728,344	0.10	1,612,635	0.09
63	10,474,606	0.59	11,533,337	0.67
06	17,444,996	0.98	9,945,051	0.58
38	339,065,583	18.98	244,897,224	14.18
55	5,241,873	0.29	5,089,464	0.29
02	41,070	0.00	1,489	0.00
53	50,262,116	2.81	77,251,206	4.47
08	22,211,413	1.24	27,889,745	1.61
32	147,569,912	8.26	140,704,508	8.15
05	286,921,606	16.06	290,567,510	16.82
00	1,786,624,272	100.00	1,727,417,331	100.00

	平成 21 年度		平成 22 年度	
	予 算 額	構 成 比	予 算 額	構 成 比
%	千円	%	千円	%
18	2,811,161	0.16	2,724,652	0.16
01	78,849,036	4.41	62,428,012	3.61
38	213,037,466	11.92	216,042,073	12.51
21	4,619,249	0.26	7,090,323	0.41
58	171,246,606	9.59	160,895,317	9.31
39	72,560,244	4.06	71,114,880	4.12
54	122,998,248	6.88	121,404,109	7.03
18	250,921,632	14.05	204,916,106	11.86
31	131,438,453	7.36	126,235,168	7.31
05	400,984,295	22.44	407,730,085	23.60
08	5,070,407	0.28	4,112,264	0.24
35	176,303,548	9.87	184,585,294	10.69
23	155,630,488	8.71	158,133,422	9.15
01	153,439	0.01	5,626	0.00
00	1,786,624,272	100.00	1,727,417,331	100.00





□

円

338

374

830

230

769

311

958

368

097

979

339

035

178

730

572

254

504

0

597

425

594

184

260

□

円

375

969

688

350

553

766

357

040

133

310

276

109

117

529

417

597

349

155

436

911

393

244

平成20年度				
財政 (A)	標準税収入 (A) × 10/7.5 (B)		決算額 (C)	(C) - (B)
千円	千円		千円	千円
593,921	160,129,783		163,432,456	3,302,673
197,564	32,263,419		27,346,622	△ 4,916,797
225,065	2,966,753		2,312,094	△ 654,659
982,785	1,310,380		522,893	△ 787,487
805,345	1,073,793		221,383	△ 852,410
872,256	6,496,341		6,654,537	158,196
536,669	179,382,225		146,931,133	△ 32,451,092
866,683	49,155,577		48,935,237	△ 220,340
615,328	18,153,771		19,247,412	1,093,641
303,297	11,071,063		10,729,047	△ 342,016
285,900	381,200		349,705	△ 31,495
364,561	67,152,748		63,417,048	△ 3,735,700
5,124	6,832		6,787	△ 45
654,498	529,543,885		490,106,354	△ 39,437,531
469,517	3,292,689		3,526,886	234,197
773,691	26,364,921		25,289,127	△ 1,075,794
897,706	559,201,495		518,922,367	△ 40,279,128
720,131	3,720,131		3,503,493	△ 216,638
282,047	282,047		265,998	△ 16,049
677,178	677,178		631,681	△ 45,497
651,020	1,651,020		1,625,046	△ 25,974
228,082	565,531,871		524,948,585	△ 40,583,286

平成21年度				
財政 (A)	標準税収入 (A) × 10/7.5 (B)		決算額 (C)	(C) - (B)
千円	千円		千円	千円
239,018	159,346,434		161,203,643	1,857,209
493,408	21,991,210		18,937,644	△ 3,053,566
623,722	3,498,296		1,845,156	△ 1,653,140
831,156	1,108,208		480,751	△ 627,457
167,604	223,472		272,115	48,643
726,352	6,301,803		6,202,763	△ 99,040
108,193	93,477,590		77,943,533	△ 15,534,057
218,789	46,958,386		45,894,419	△ 1,063,967
978,569	17,304,759		16,594,548	△ 710,211
818,602	10,424,803		10,277,441	△ 147,362
272,820	363,760		324,508	△ 39,252
819,296	2,425,728		1,833,750	△ 591,978
316,136	27,088,181		22,209,055	△ 4,879,126
469,164	64,625,552		62,435,081	△ 2,190,471
4,686	6,248		6,306	58
987,515	455,144,430		426,460,713	△ 28,683,717
475,947	23,475,947		24,762,367	1,286,420
243,788	2,243,788		2,223,776	△ 20,012
272,914	272,914		257,244	△ 15,670
335,588	1,335,588		1,527,208	191,620
368,950	668,950		701,817	32,867
727,424	1,727,424		1,636,006	△ 91,418
312,126	484,869,041		457,569,131	△ 27,299,910



(B)

千円  
8,371,371  
1,429,417  
813,258  
247,640  
29,396  
361,173  
8,399,021  
1,921,096  
1,478,715  
564,079  
51,480  
87,607  
2,221,830  
2,926,835  
375  
0,422,587  
4,737,139  
337,848  
6,763  
9  
19,391  
66,957  
5,456,780

(C)

千円  
),902  
3,744  
3,311  
1,927  
3,780  
1,479  
,155  
3,548  
3,520  
,475  
3,328  
1,746  
3,569  
7,414  
3,756  
3,654  
1,155  
7,516  
2,721  
9  
3,593  
,585  
3,233



## 方讓与税に関する調

度	平成 19 年度	平成 20 年度	平成 21 年度	平成 22 年度
円	千円	千円	千円	千円
—	—	—	762	2,601,785
—	—	—	327,121	11,165,920
—	—	—	2,409,751	18,065,480
—	—	—	22,024,733	22,910,970
—	—	—	24,762,367	54,744,155
—	—	—	640,472,918	1,415,945,000

度	平成 19 年度	平成 20 年度	平成 21 年度	平成 22 年度
円	千円	千円	千円	千円
—	—	—	1,103	1,171,757
—	—	—	937,071	1,223,002
—	—	—	1,285,602	1,442,757
—	—	—	2,223,776	3,837,516
—	—	—	172,631,990	305,980,884

度	平成 19 年度	平成 20 年度	平成 21 年度	平成 22 年度
円	千円	千円	千円	千円
37	69,894	68,370	71,740	71,834
13	117,193	115,713	100,771	100,027
20	95,110	92,163	84,733	90,860
40	282,197	276,246	257,244	262,721
00	14,071,223	13,705,677	12,349,545	12,458,467

度	平成 19 年度	平成 20 年度	平成 21 年度	平成 22 年度
円	千円	千円	千円	千円
24	366,280	331,841	397,557	378,512
14	376,126	334,017	304,260	337,081
38	742,406	665,858	701,817	715,593
01	16,399,217	16,122,311	14,615,662	14,716,451

度	平成 19 年度	平成 20 年度	平成 21 年度	平成 22 年度
円	千円	千円	千円	千円
18	1,103,202	1,084,622	1,210,440	4
35	1,583,381	1,330,329	316,735	4
43	1,137,508	1,088,542	33	1
46	3,824,091	3,503,493	1,527,208	9
55	176,127,314	160,770,512	118,651,137	740

度	平成 19 年度	平成 20 年度	平成 21 年度	平成 22 年度
円	千円	千円	千円	千円
06	—	—	—	—
06	—	—	—	—
12	—	—	—	—
16	—	—	—	—

## 地方法人特別譲与税

譲与団体 (譲与義務者)	譲与の基準等
都道府県  (国)	偏在度の小さい地方税体系の構築を進める観点から、消費税を含む税制の抜本的改革が行われるまでの暫定措置として、法人事業税の税率の引き下げを行うとともに、地方法人特別税(国税)を創設し、その収入額を地方法人特別譲与税として譲与するもの。 地方法人特別税の収入額について、その2分の1を人口で、他の2分の1を従業者数であん分して譲与する。 <用途> 制限なし

## 地方揮発油譲与税(地方道路譲与税)

譲与団体 (譲与義務者)	譲与の基準等
都道府県 指定市 及び 市町村  (国)	地方揮発油譲与税(地方道路譲与税)は、地方揮発油税(地方道路税)の収入額の全額で、その58%に相当する額は都道府県及び指定市に対し、2分の1の額をその区域内に存する一般国道及び都道府県道の延長で、他の2分の1の額をその面積であん分して譲与する。 残りの42%に相当する額は市町村に対し、2分の1の額を区域内に存する市町村道の延長で、他の2分の1の額をその面積であん分して譲与する。 <用途> 制限なし(地方道路譲与税は道路に関する費用)

## 石油ガス譲与税


譲与団体 (譲与義務者)	譲与の基準等
都道府県 及び 指定市  (国)	石油ガス譲与税は、石油ガス税の収入額の2分の1に相当する額で、都道府県及び指定市に対して、2分の1の額を区域内の一般国道及び都道府県道の延長で、他の2分の1の額をその面積であん分して譲与する。 <用途> 制限なし(平成20年度までは、道路に関する費用)

## 航空機燃料譲与税

譲与団体 (譲与義務者)	譲与の基準等
空港関係 市町村 及び 空港関係 都道府県  (国)	航空機燃料譲与税は、航空機燃料税の収入額の13分の2に相当する額で、その5分の4に相当する額は空港関係市町村に対し、3分の1の額を当該空港の着陸料の収入額で、他の3分の2の額を当該空港に係る航空機の騒音が特に著しい地区として定められた地区の世帯数であん分して譲与する。 残りの5分の1に相当する額は空港関係都道府県に対し、空港関係市町村に対する譲与の基準をベースにあん分して譲与する。 <用途> 航空機の騒音により生ずる障害の防止、空港とその周辺の整備その他の空港対策に関する費用

## 所得譲与税

譲与団体 (譲与義務者)	譲与の基準等
都道府県 及び 市町村  (国)	所得譲与税は、所得税収入額のうち所得譲与税法に定められた額(平成18年度は3兆94億円)とし、都道府県に対して2兆1,794億円を、市町村に対して8,300億円を、税源移譲見込額等の基準によりあん分して譲与する。平成19年度の税源移譲実施に伴い、廃止された。 <用途> 制限なし



円

013,689  
258,789  
374,810  
104,453  
398,758  
774,642  
489,244  
123,706  
346,854  
040,143  
366,723  
362,731  
314,556  
735,398  
147,089  
076,749  
540,703  
540,017  
706,015  
906,668  
037,123  
201,222  
495,620  
072,388  
547,677  
779,944  
571,649  
368,057  
979,890  
544,552  
614,527  
568,240  
745,614  
361,204  
574,187  
319,848

次分 月収入分	
3. 31	計
円	円
5,666,843	22,903,755
0,674,191	43,924,345
2,064,691	47,525,581
7,829,766	31,343,087
3,053,244	12,805,211
6,310,439	25,852,086
4,975,979	21,196,681
1,325,851	45,177,591
795,495	3,418,373
6,401,728	23,861,159
5,461,699	22,113,888
7,431,776	29,871,332
4,379,006	17,552,568
3,458,394	14,346,942
2,892,150	12,005,193
5,335,057	21,814,449
1,640,547	6,484,097
1,138,434	4,830,219
7,440,677	32,701,561
2,785,574	52,091,688
7,866,867	31,832,889
2,408,691	10,110,305
3,501,108	12,528,576
7,243,694	29,452,970
2,879,175	7,533,948,025

(に払込まれた徴収金額×7%) }  
 ) + (納税義務者数×3,300円)  
 額)

3 期 分		計
H23.3.31		
円	円	円
00	116,098,000	454,072,000
00	206,141,000	807,461,000
00	11,201,000	44,145,000
00	34,470,000	135,678,000
00	5,723,000	22,334,000
00	12,996,000	51,238,000
00	4,202,000	16,516,000
00	6,055,000	23,837,000
00	5,564,000	21,935,000
00	4,586,000	17,979,000
00	3,148,000	12,441,000
00	7,838,000	30,516,000
00	2,722,000	10,681,000
00	4,261,000	16,721,000
00	7,183,000	28,002,000
00	12,792,000	49,959,000
00	14,242,000	55,980,000
00	12,696,000	49,600,000
00	11,980,000	46,773,000
00	8,723,000	34,239,000
00	6,798,000	26,551,000
00	6,425,000	25,215,000
00	2,428,000	9,580,000
00	2,473,000	9,668,000
00	2,875,000	11,356,000
00	5,077,000	20,020,000
00	3,306,000	13,006,000
00	9,937,000	38,814,000
00	5,460,000	21,506,000
00	3,730,000	14,619,000
00	3,354,000	13,103,000
00	4,671,000	18,250,000
00	2,504,000	9,869,000
00	3,253,000	12,730,000
00	900,000	3,489,000
00	4,695,000	18,287,000
00	1,643,000	6,438,000
00	2,956,000	11,550,000
00	3,451,000	13,480,000
00	2,206,000	8,622,000
00	697,000	2,751,000
00	1,589,000	6,210,000
00	1,115,000	4,392,000
00	2,650,000	10,384,000
00	138,000	546,000
00	1,316,000	5,169,000
00	1,267,000	4,953,000
00	1,661,000	6,519,000
00	970,000	3,819,000
00	747,000	3,020,000
00	621,000	2,459,000
00	1,073,000	4,235,000
00	345,000	1,350,000
00	213,000	839,000
00	1,603,000	6,319,000
00	4,060,000	15,796,000
00	2,005,000	7,825,000
00	705,000	2,762,000
00	671,000	2,639,000
00	1,855,000	7,274,000
00	596,064,000	2,335,521,000

(平成22年度)

	2 期 分	3 期 分	計
	H22.12.28	H23.3.31	
円	円	円	円
,000	9,292,000	117,808,000	179,957,000
,000	16,499,000	209,176,000	319,875,000
,000	896,000	11,366,000	17,457,000
,000	2,759,000	34,977,000	53,675,000
,000	458,000	5,808,000	8,857,000
,000	1,040,000	13,188,000	20,261,000
,000	336,000	4,264,000	6,536,000
,000	484,000	6,145,000	9,429,000
,000	445,000	5,646,000	8,673,000
,000	367,000	4,654,000	7,121,000
,000	252,000	3,195,000	4,916,000
,000	627,000	7,954,000	12,109,000
,000	217,000	2,762,000	4,228,000
,000	341,000	4,324,000	6,620,000
,000	574,000	7,289,000	11,107,000
,000	1,023,000	12,980,000	19,806,000
,000	1,140,000	14,452,000	22,155,000
,000	1,016,000	12,883,000	19,663,000
,000	958,000	12,156,000	18,544,000
,000	698,000	8,851,000	13,555,000
,000	544,000	6,898,000	10,526,000
,000	514,000	6,519,000	9,982,000
,000	194,000	2,464,000	3,787,000
,000	198,000	2,510,000	3,832,000
,000	230,000	2,917,000	4,487,000
,000	406,000	5,152,000	7,915,000
,000	264,000	3,354,000	5,144,000
,000	795,000	10,083,000	15,388,000
,000	437,000	5,540,000	8,506,000
,000	298,000	3,785,000	5,790,000
,000	268,000	3,404,000	5,194,000
,000	373,000	4,740,000	7,234,000
,000	200,000	2,541,000	3,902,000
,000	260,000	3,301,000	5,044,000
,000	72,000	913,000	1,386,000
,000	375,000	4,764,000	7,254,000
,000	131,000	1,667,000	2,549,000
,000	236,000	3,000,000	4,578,000
,000	276,000	3,502,000	5,344,000
,000	176,000	2,239,000	3,417,000
,000	55,000	708,000	1,087,000
,000	127,000	1,613,000	2,462,000
,000	89,000	1,131,000	1,736,000
,000	212,000	2,689,000	4,113,000
,000	11,000	140,000	215,000
,000	105,000	1,336,000	2,046,000
,000	101,000	1,286,000	1,962,000
,000	132,000	1,686,000	2,580,000
,000	77,000	984,000	1,509,000
,000	59,000	758,000	1,185,000
,000	49,000	631,000	971,000
,000	85,000	1,089,000	1,673,000
,000	27,000	350,000	534,000
,000	17,000	217,000	332,000
,000	128,000	1,626,000	2,498,000
,000	324,000	4,120,000	6,268,000
,000	160,000	2,034,000	3,102,000
,000	56,000	716,000	1,094,000
,000	53,000	681,000	1,043,000
,000	148,000	1,883,000	2,880,000
,000	47,684,000	604,849,000	925,093,000



## (4) 株式等譲渡所得割交付金に関する調

(平成22年度)

市町村名	交付日		市町村名	交付日	
	H23.3.31			H23.3.31	
	円			円	
北九州市	61,762,000		川崎町	571,000	
福岡市	109,663,000		大任村	183,000	
大牟田市	5,959,000		赤福町	113,000	
久留米市	18,337,000		福智町	852,000	
直方市	3,044,000		荻田町	2,160,000	
飯塚市	6,914,000		みやこ町	1,066,000	
田川市	2,235,000		吉富町	375,000	
柳川市	3,221,000		上毛町	357,000	
八女市	2,960,000		築上町	987,000	
筑後川市	2,440,000				
大行市	1,675,000				
豊前市	4,170,000				
中津市	1,448,000				
小郡市	2,267,000				
筑紫野市	3,821,000				
春日市	6,805,000				
大野城市	7,576,000				
宗像市	6,754,000				
太宰府市	6,373,000				
古賀市	4,640,000				
福津市	3,616,000				
うきは市	3,418,000				
宮若市	1,292,000				
嘉麻市	1,316,000				
朝倉市	1,529,000				
みやま市	2,701,000				
糸島市	1,758,000				
那珂川町	5,286,000				
宇美町	2,904,000				
篠栗町	1,984,000				
志免町	1,784,000				
須恵町	2,485,000				
新宮町	1,332,000				
久山町	1,730,000				
粕屋町	478,000				
芦屋町	2,498,000				
水巻町	874,000				
岡垣町	1,572,000				
遠賀町	1,836,000				
小竹町	1,174,000				
鞍手町	371,000				
桂川町	845,000				
筑前村	593,000				
東峰村	1,409,000				
大刀洗町	73,000				
大木町	700,000				
大川町	674,000				
香春町	883,000				
添田町	516,000				
糸田町	397,000				
	330,000		合 計	317,086,000	



分 入分	計
10	
円	円
74,000	9,948,819,000
48,000	16,068,578,000
51,000	1,246,208,000
07,000	3,064,841,000
12,000	586,519,000
23,000	1,311,740,000
75,000	517,606,000
16,000	645,923,000
03,000	674,396,000
35,000	456,889,000
65,000	394,880,000
47,000	656,202,000
31,000	266,983,000
76,000	375,780,000
12,000	453,675,000
41,000	810,906,000
07,000	855,315,000
93,000	825,565,000
58,000	759,396,000
06,000	536,874,000
74,000	545,344,000
13,000	435,314,000
86,000	272,276,000
41,000	349,073,000
95,000	368,819,000
05,000	590,009,000
32,000	354,508,000
62,000	750,037,000
65,000	405,430,000
16,000	335,692,000
25,000	246,643,000
59,000	358,130,000
53,000	224,088,000
77,000	283,183,000
09,000	110,220,000

市町村名	区分	1期分	2期分	3期分	4期分	計
	算定基礎	2~4月收入分	5~7月收入分	8~10月收入分	11~1月收入分	
	交付日	H22.6.10	H22.9.10	H22.12.10	H23.3.10	
		円	円	円	円	円
粕屋町		71,271,000	153,624,000	69,712,000	101,337,000	395,944,000
芦屋町		25,652,000	55,293,000	25,090,000	36,473,000	142,508,000
水巻町		44,134,000	95,131,000	43,169,000	62,752,000	245,186,000
岡垣町		42,681,000	92,000,000	41,748,000	60,687,000	237,116,000
遠賀町		32,663,000	70,406,000	31,949,000	46,443,000	181,461,000
小竹町		14,164,000	30,532,000	13,855,000	20,140,000	78,691,000
鞍手町		28,789,000	62,054,000	28,159,000	40,933,000	159,935,000
桂川町		20,287,000	43,729,000	19,843,000	28,846,000	112,705,000
筑前町		42,869,000	92,404,000	41,931,000	60,953,000	238,157,000
東峰村		4,606,000	9,929,000	4,505,000	6,549,000	25,589,000
大刀洗町		23,959,000	51,644,000	23,435,000	34,066,000	133,104,000
大木町		22,293,000	48,052,000	21,805,000	31,697,000	123,847,000
広川町		32,275,000	69,569,000	31,569,000	45,890,000	179,303,000
香春町		17,712,000	38,180,000	17,325,000	25,185,000	98,402,000
添田町		16,292,000	35,118,000	15,936,000	23,165,000	90,511,000
糸田町		12,231,000	26,365,000	11,964,000	17,391,000	67,951,000
川崎町		29,889,000	64,427,000	29,235,000	42,498,000	166,049,000
大任町		7,948,000	17,133,000	7,774,000	11,301,000	44,156,000
赤村		4,558,000	9,825,000	4,458,000	6,481,000	25,322,000
福智町		36,835,000	79,399,000	36,030,000	52,375,000	204,639,000
荇田町		72,395,000	156,048,000	70,811,000	102,935,000	402,189,000
みやこ町		34,429,000	74,211,000	33,675,000	48,952,000	191,267,000
吉富町		10,308,000	22,220,000	10,083,000	14,657,000	57,268,000
上毛町		12,920,000	27,851,000	12,638,000	18,371,000	71,780,000
築上町		32,456,000	69,960,000	31,746,000	46,148,000	180,310,000
合 計		8,989,194,000	19,376,198,000	8,792,542,000	12,781,317,000	49,939,251,000

2  
7  
4  
4  
0  
6  
1  
8  
8  
8  
2  
1  
1  
6  
6  
7  
0  
0  
8  
6  
1  
6  
5  
9  
0  
3  
2  
5  
3  
8  
4  
7  
3  
9  
3  
  
1

円
50,175
83,435
77,780
23,667
38,388
29,016
38,050
33,732
00,925
49,368
06,898
83,393
27,342
33,542
39,533
36,000
15,422
30,109
36,910
61,075
56,975
67,172
49,868
86,800
51,675
08,172
98,475
23,160
86,400
61,028
06,674
19,026
02,312
71,538
55,750
0
0
0
09,785

## (7) 特別地方消費税交付金に関する調(平成22年度)

市町村名	算定基礎	3~2月収入分
	交付日	—
合 計		円 0

市町村交付額 = 収入額 × 50%

按分比率 = 特別地方消費税の収入額

円
5,787,422
3,656,028
0,064,000
4,702,000
4,090,000
1,442,000
1,600,000
3,638,000
9,597,000
9,533,000
3,266,000
1,906,000
1,893,000
3,156,000
2,255,000
6,482,000
7,545,000
3,257,000
0,255,000
9,413,000
3,864,000
9,400,000
5,981,000
0,010,000
7,751,000
3,564,000
2,771,000
3,220,000
7,468,000
3,635,000
2,757,000
7,412,000
7,637,000
9,323,000
5,601,000
7,934,000
2,635,000
3,364,000
0,679,000
1,072,000
2,483,000
2,131,000
7,495,000
6,443,000
5,177,000
3,605,000
2,100,000
3,390,000
3,550,000
2,009,000
0,308,000

市町村名	区分	1期分	2期分	3期分	合計
	算定基礎	3月精算～7月收入分	8～11月收入分	12～2月決算+3月見込	
	交付日	H22.8.31	H22.12.28	H23.3.31	
		円	円	円	円
川崎町		9,958,000	8,378,000	6,141,000	24,477,000
大任町		4,254,000	3,580,000	2,623,000	10,457,000
赤村		2,473,000	2,081,000	1,525,000	6,079,000
福智町		12,954,000	10,899,000	7,990,000	31,843,000
荻田町		11,708,000	9,851,000	7,222,000	28,781,000
みやこ町		16,461,000	13,851,000	10,153,000	40,465,000
吉富町		2,753,000	2,317,000	1,698,000	6,768,000
上毛町		7,112,000	5,984,000	4,387,000	17,483,000
築上町		15,891,000	13,371,000	9,803,000	39,065,000
合計		1,921,599,824	1,616,861,465	1,185,263,161	4,723,724,450

市町村交付金額 = 収入額 × 66.5%  
 指定市交付金 = 収入額 × 28.5% × 指定市比率  
 按分率 = 道路の延長及び面積

(9) 軽油引取税交付金に関する調 (平成22年度)

指定市名	区分	1期分	2期分	3期分	計
	算定基礎	3～7月收入分	8～11月收入分	12～2月收入分	
	交付日	22.8.31	22.12.28	23.3.31	
		円	円	円	円
北九州市	新法	2,491,734,578	2,256,521,484	1,320,921,428	6,069,177,490
	旧法	1,343,256	837,948	-1,748,814	432,390
	合計	2,493,077,834	2,257,359,432	1,319,172,614	6,069,609,880
福岡市	新法	2,143,726,955	1,941,364,852	1,136,435,195	5,221,527,002
	旧法	1,155,651	720,916	-1,504,566	372,001
	合計	2,144,882,606	1,942,085,768	1,134,930,629	5,221,899,003
合計	新法	4,635,461,533	4,197,886,336	2,457,356,623	11,290,704,492
	旧法	2,498,907	1,558,864	-3,253,380	804,391
	合計	4,637,960,440	4,199,445,200	2,454,103,243	11,291,508,883

指定市交付額 = 収入額 × 90% × 指定市比率  
 按分比率 = 道路の延長により補正された道路の面積  
 ※旧法の額が0を下回るときはその額を新法分から控除して交付

実際の交付額

新法	4,635,461,533	4,197,886,336	2,454,103,243	11,287,451,112
旧法	2,498,907	1,558,864	0	4,057,771



決算額

千円

52,948,348

25,015,126

4,174,594

5,657,509

68,855,783

91,821,957

14,988,036

10,619,103

1,080,401

6,728,471

38,151,002

60,946,538

6,651

0

39,493

225,329

0

17,631

0

0

81,275,972

54,744,155

3,837,516

262,721

715,593

9

59,559,994

40,835,966