

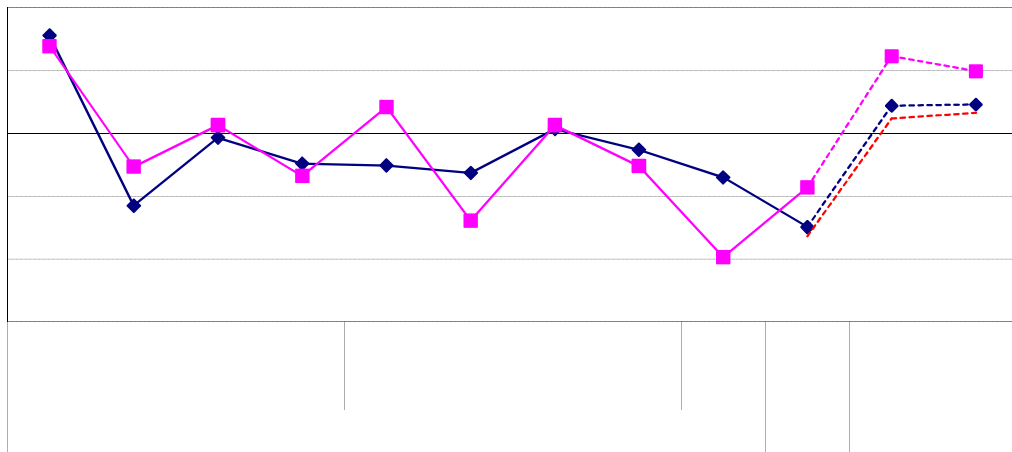
企業景況

(原数値)

(%ポイント)

法人企業景気予測調査		景況判断 B S I (福岡県)			景況判断 B S I (北部九州3県)				
		全産業	業種別		全産業	規模別			
			製造業	非製造業		大企業	中堅企業	中小企業	
平成26年 (2014)	1～3月期	実績	15.6	13.9	16.0	14.6	15.6	16.7	13.2
	4～6月期		11.5	5.3	12.9	15.8	9.8	13.7	19.6
	7～9月期		0.7	1.3	1.2	0.5	4.9	3.1	2.9
	10～12月期		4.8	6.8	4.4	1.5	0.7	4.5	1.0
平成27年 (2015)	1～3月期	実績	5.1	4.2	7.2	6.4	1.4	9.7	7.0
	4～6月期		6.3	13.9	4.6	7.8	0.7	10.6	9.9
	7～9月期		0.7	1.3	0.6	2.2	8.6	3.0	0.9
	10～12月期		2.6	5.2	2.0	0.9	8.6	1.2	6.0
平成28年 (2016)	1～3月期	現状	7.0	19.7	4.1	6.4	0.7	6.1	8.9
	4～6月期		14.9	8.6	16.4	17.3	15.6	22.7	14.9
	7～9月期	見通し	4.4	12.3	2.4	3.0	2.7	5.0	2.0
	10～12月期		4.6	9.9	3.3	4.1	6.8	5.0	2.3

※ B S I = 「上昇」 - 「下降」 社数の構成比



注) 調査の概要

- 1) 調査の目的 我が国経済活動の主要部分を占める企業活動を把握することにより、経済の現状及び今後の見通しに関する基礎資料を得ることを目的として、統計法に基づく一般統計調査として実施。
- 2) 調査方法 対象企業に調査票を郵送、またはオンラインにより自計記入を求める方法による。
- 3) 調査時点 平成28年5月15日
- 4) 対象企業数 北部九州3県(福岡県、佐賀県、長崎県)に所在する資本金1千万円以上(ただし、電気・ガス・水道業及び金融業、保険業は資本金1億円以上)の企業。
対象企業: 703社(うち、大企業(資本金10億円以上)が148社、中堅企業(1億円以上～10億円未満)が194社、中小企業(1千万円以上～1億円未満)が361社)。
製造業 173社 非製造業 530社
- 5) 回収企業数 大企業147社(回収率99.3%)、中堅企業181社(同93.3%)、中小企業302社(同83.7%)
回収企業 630社 《うち福岡県分 410社(製造業 81社 非製造業 329社)》

企業景況

2 『中小企業景況調査』（中小企業基盤整備機構調査結果）

(1) 中小企業の業況判断D I（平成28年4～6月期）

ア 全産業 ▲16.9、前期から1.6ポイント マイナス幅が拡大

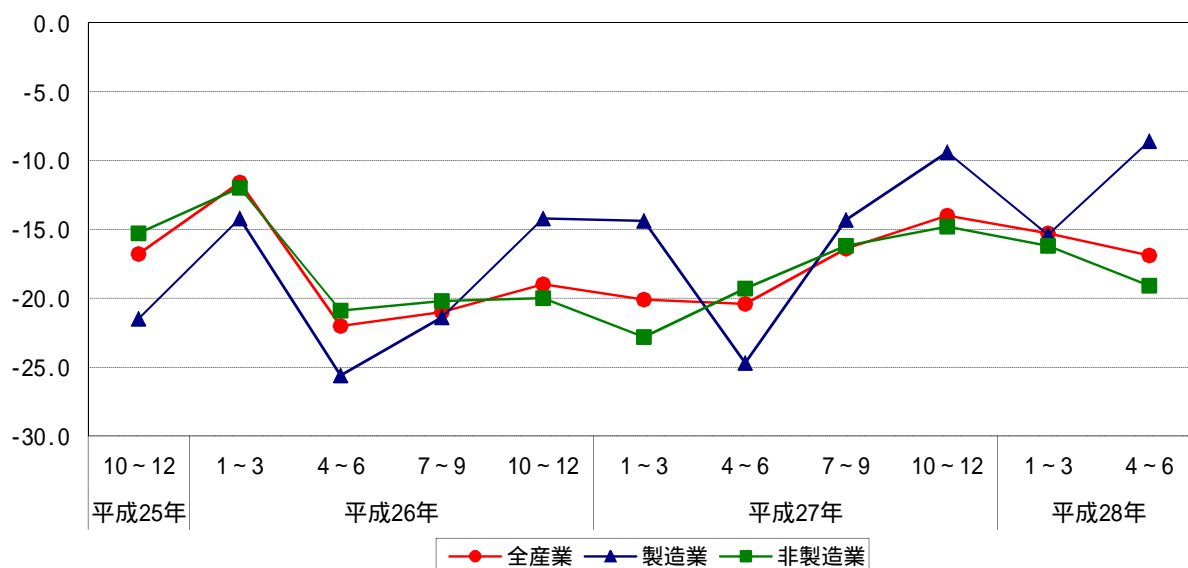
イ 製造業 ▲8.6、前期から6.8ポイント マイナス幅が縮小

非製造業 ▲19.1、前期から2.9ポイント マイナス幅が拡大

前期比(季節調整値)

		全産業	製造業	非製造業
平成25年	10～12月期	16.8	21.5	15.3
	1～3月期	11.6	14.2	12.0
平成26年 (2014)	4～6月期	22.0	25.6	20.9
	7～9月期	21.0	21.4	20.2
	10～12月期	19.0	14.2	20.0
平成27年 (2015)	1～3月期	20.1	14.4	22.8
	4～6月期	20.4	24.7	19.3
	7～9月期	16.4	14.3	16.2
	10～12月期	14.0	9.4	14.8
平成28年 (2016)	1～3月期	15.3	15.4	16.2
	4～6月期	16.9	8.6	19.1

管内中小企業の業況判断D Iの推移



資料：第144回中小企業景況調査（2016年4-6月期）結果から、福岡県分を使用

- 1) 調査時点 平成28年6月1日
- 2) 対象期間 平成28年4-6月期の業況判断
- 3) 調査対象 中小企業基本法に定義する、全国の中小企業

企業景況

3 『福岡県中小企業動向調査(小企業編)』（日本政策金融公庫福岡支店調査結果）

(1) 平成28年1～3月期の概況

前期に比べ、業況判断D Iは5.2ポイント上昇し、売上D Iは5.9ポイント上昇した。

(2) 平成28年1～3月期の見通し

今期に比べ、業況判断D Iは4.2ポイント低下し、売上D Iは0.6ポイント低下する見通しとなっている。

		業況判断	売上	採算	資金繰
平成26年 (2014)	1～3月期	19.8	7.7	19.2	20.6
	4～6月期	19.9	18.0	11.1	11.2
	7～9月期	32.2	20.6	18.8	19.5
	10～12月期	31.6	27.5	11.2	19.9
平成27年 (2015)	1～3月期	28.9	27.0	10.7	19.3
	4～6月期	24.1	24.9	11.7	15.5
	7～9月期	29.1	26.5	25.0	24.8
	10～12月期	20.2	13.8	3.5	19.0
平成28年 (2016)	1～3月期	15.0	7.9	7.7	21.1
	4～6月期	19.2	8.5	12.1	12.7

注) 調査の概要

- 1) 調査時点 平成28年3月上旬・中旬
- 2) 調査対象 日本政策金融公庫福岡県内5支店取引先379企業
- 3) 有効回答数 214企業(有効回答率56.5%)
 - 製造業(従業員20人未満)20企業、卸売業(同10人未満)17企業、小売業(同10人未満)51企業、
 - 飲食店・宿泊業(同10人未満)36企業、サービス業(同20人未満)50企業、建設業(同20人未満)35企業、
 - その他(同20人未満)5企業

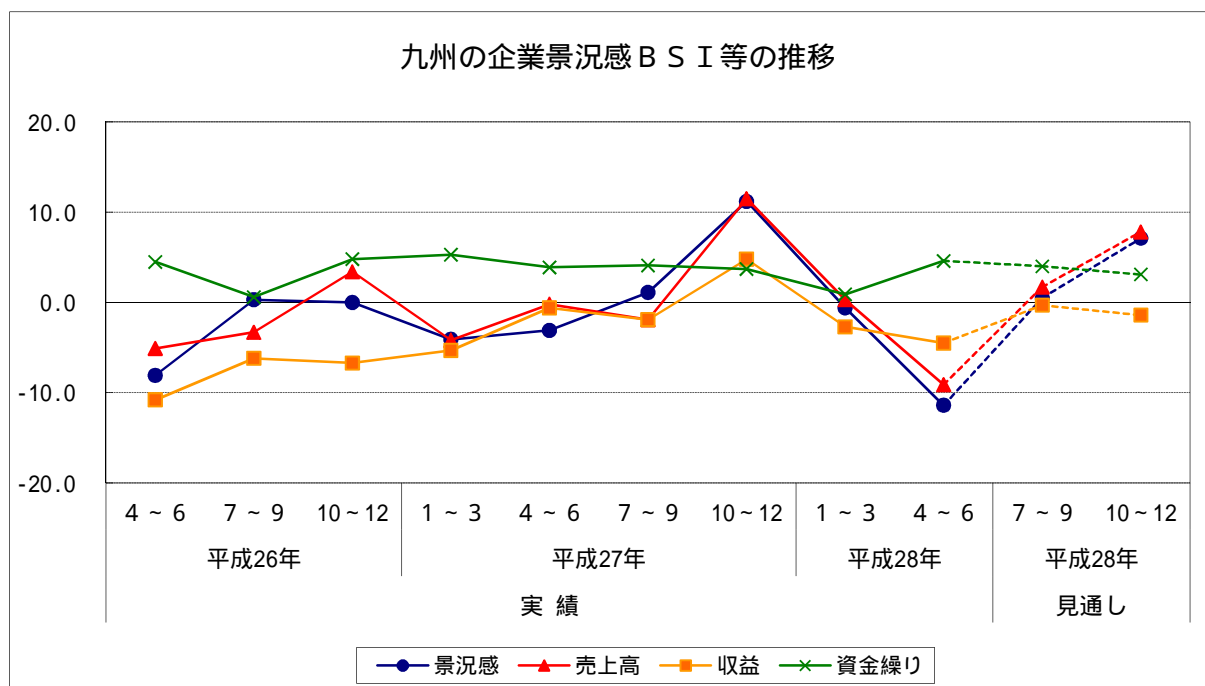
企業景況

4 『九州の経営動向調査』（西日本シティ銀行調査結果）

(1) 平成28年4～6月期の概況（前回調査比）

- ア 景況感： 10.8ポイント悪化、「悪化」超幅が拡大した。
- イ 売上高： 9.4ポイント悪化、「減少」超に転じた。
- ウ 収益： 1.8ポイント悪化、「減少」超幅が拡大した。
- エ 資金繰り： 3.7ポイント改善、「好転」超幅が拡大した。

			(単位：%)				
			景況感	売上高	収益	資金繰り	
平成26年 (2014)	4～6月期	実績	8.1	5.1	10.8	4.5	
	7～9月期		0.3	3.3	6.2	0.6	
	10～12月期		0.0	3.4	6.7	4.8	
平成27年 (2015)	1～3月期		4.1	4.2	5.3	5.3	
	4～6月期		3.1	0.2	0.6	3.9	
	7～9月期		1.1	1.9	1.9	4.1	
平成28年 (2016)	10～12月期		11.2	11.5	4.8	3.7	
	見通し		1～3月期	0.6	0.3	2.7	0.9
			4～6月期	11.4	9.1	4.5	4.6
		7～9月期	0.5	1.7	0.3	4.0	
	10～12月期	7.1	7.8	1.4	3.1		



注) 調査の概要

- 1) 調査対象：株式会社西日本シティ銀行の主要取引先702社（今回の回答社数349社，回答率49.7%）
地域別回答企業：福岡県291社（構成比83.4%）、福岡県外九州各県58社（同16.6%）
- 2) 調査方法：アンケート方式
- 3) 調査時期：平成28年6月1日

※景況動向はBSI方式で表示：BSIとは、「好転・増加・上昇」（前年同期比）の企業割合から「悪化・減少・下落」の企業割合を差し引いた指標。

