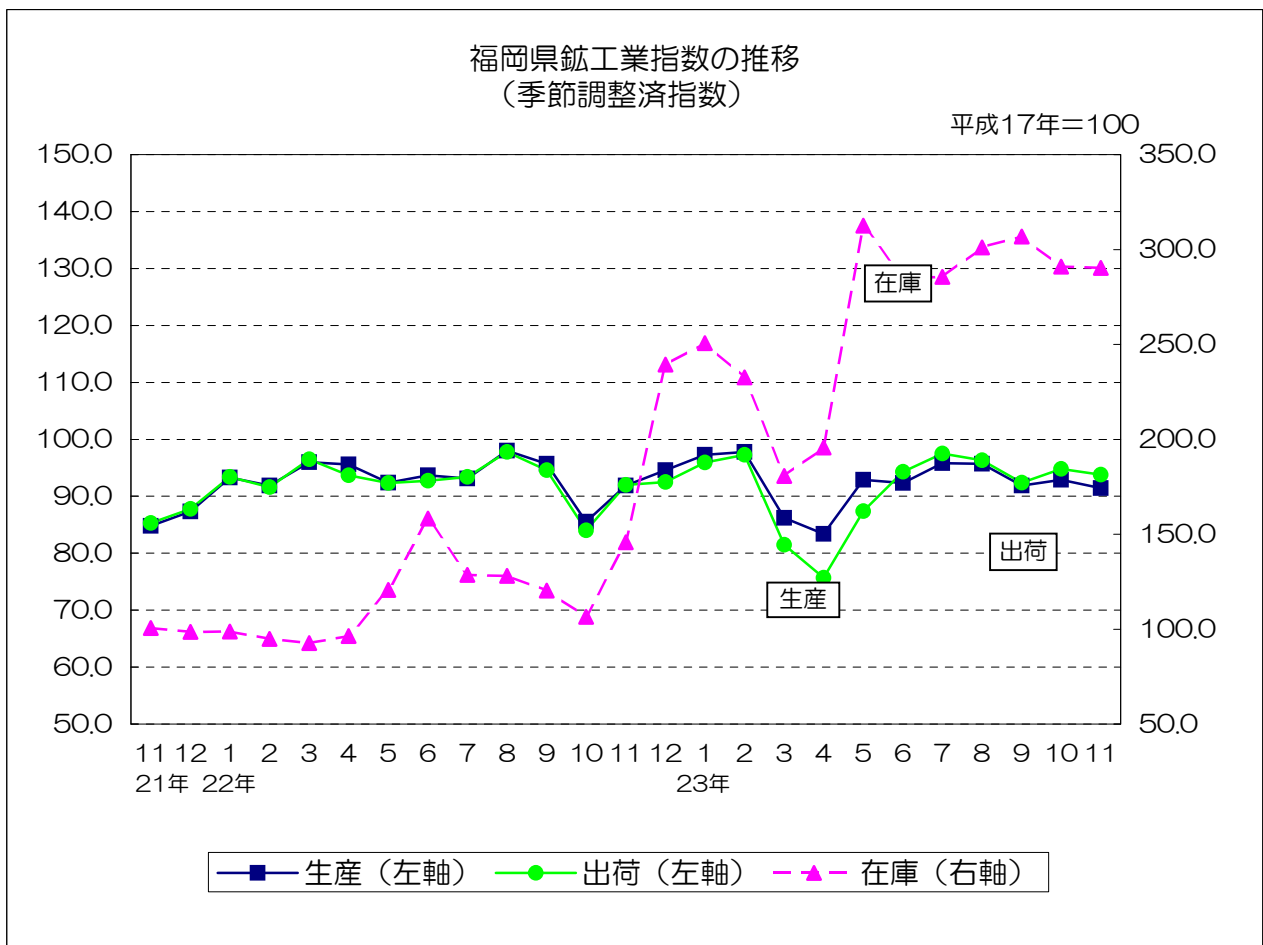


平成17年基準

福岡県鉱工業指数月報

(平成23年11月)



平成23年11月の鉱工業指数

概況

- 平成23年11月の鉱工業指数（季節調整済）は、生産が前月比1.6%の低下、出荷が同1.1%の低下、在庫が同0.2%の低下となった。
- (1) 生産
 季節調整済指数 : 91.4で前月比1.6%低下 (2か月ぶりの低下)
 原指数 : 95.5で前年同月比0.5%上昇 (2か月連続の上昇)
- (2) 出荷
 季節調整済指数 : 93.8で前月比1.1%低下 (2か月ぶりの低下)
 原指数 : 97.8で前年同月比3.5%上昇 (2か月連続の上昇)
- (3) 在庫
 季節調整済指数 : 290.3で前月比0.2%低下 (2か月連続の低下)
 原指数 : 295.8で前年同月比98.9%上昇 (19か月連続の上昇)
- 前月比（季節調整済）
- | | | | |
|-----------|--------|-------|------|
| | [上昇] | [横ばい] | [低下] |
| 生産（18業種中） | : 6業種 | 0業種 | 12業種 |
| 出荷（18業種中） | : 7業種 | 0業種 | 11業種 |
| 在庫（18業種中） | : 11業種 | 0業種 | 7業種 |

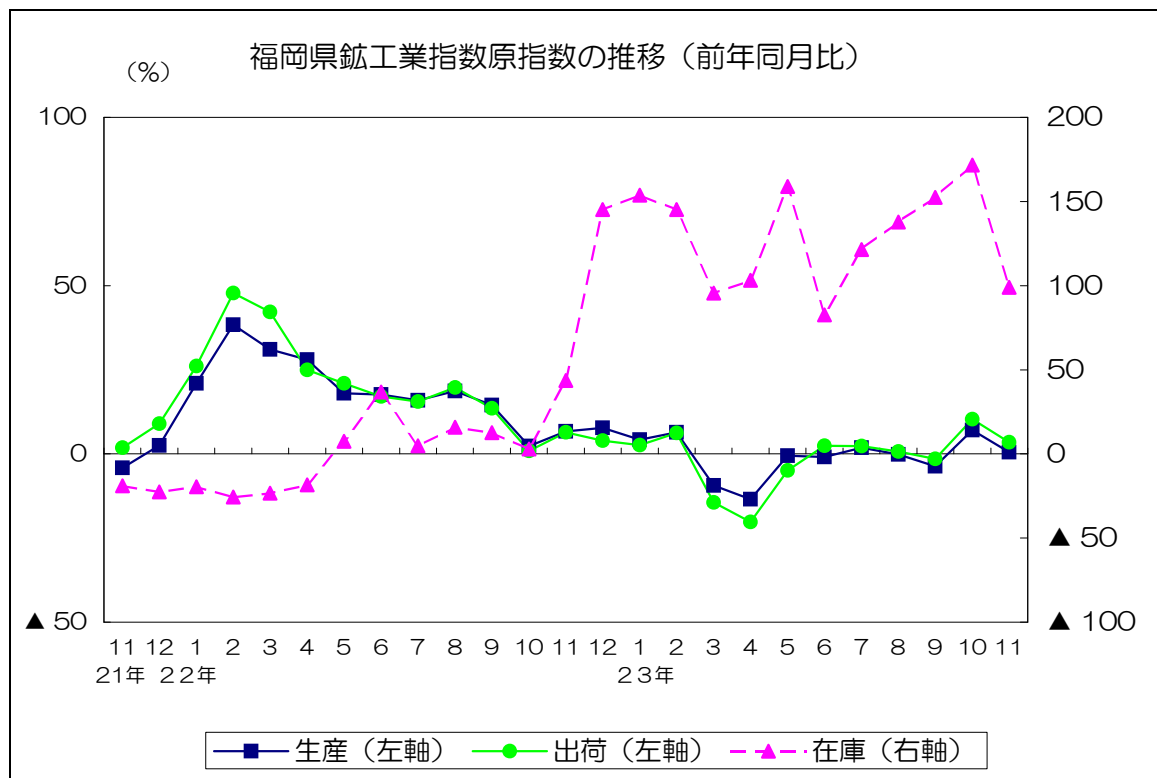
(1) 九州・全国との比較 (平成17年=100)

| | | 季節調整済指数 | | 原指数 | |
|-----|----|---------|-------|-------|--------|
| | | | 前月比% | | 前年同月比% |
| 福岡県 | 生産 | 91.4 | ▲ 1.6 | 95.5 | 0.5 |
| | 出荷 | 93.8 | ▲ 1.1 | 97.8 | 3.5 |
| | 在庫 | 290.3 | ▲ 0.2 | 295.8 | 98.9 |
| 九州 | 生産 | 104.4 | 0.4 | 107.7 | 1.6 |
| | 出荷 | 103.1 | ▲ 0.2 | 107.2 | 0.8 |
| | 在庫 | 134.9 | ▲ 4.1 | 135.8 | 26.7 |
| 全国 | 生産 | 90.0 | ▲ 2.7 | 94.0 | ▲ 4.2 |
| | 出荷 | 91.4 | ▲ 1.6 | 94.6 | ▲ 4.6 |
| | 在庫 | 103.0 | ▲ 0.6 | 107.0 | 8.2 |

(2) 前月比（季節調整済）での上昇低下（生産指数のみ）

| 上昇に寄与した業種 | 低下に寄与した業種 |
|--|---|
| 食料品・たばこ工業 一般機械工業 木材・木製品工業 電子部品・デバイス工業 家具工業 繊維工業 | 鉄鋼業 電気機械工業 輸送機械工業 化学工業 非鉄金属工業 金属製品工業 窯業・土石製品工業 ゴム製品工業 パルプ・紙・紙加工業 石油・石炭製品工業 鉱業 プラスチック製品工業 |

(3) 原指数の推移



(4) 四半期別指数の推移

平成17年=100

| | | 生産 | | 出荷 | | 在庫 | |
|-----|---------|-------------|--------------|-------------|--------------|-------------|--------------|
| | | 季節調整 済指数 | 前期比 (%) | 季節調整 済指数 | 前期比 (%) | 季節調整 済指数 | 前期比 (%) |
| 22年 | 7~9月期 | 95.6 | 1.8 | 95.3 | 2.6 | 125.7 | 0.5 |
| | 10~12月期 | 90.7 | ▲ 5.1 | 89.5 | ▲ 6.1 | 163.9 | 30.4 |
| 23年 | 1~3月期 | 93.8 | 3.4 | 91.6 | 2.3 | 221.4 | 35.1 |
| | 4~6月期 | 89.5 | ▲ 4.6 | 85.8 | ▲ 6.3 | 264.4 | 19.4 |
| | 7~9月期 | 94.5 | 5.6 | 95.4 | 11.2 | 297.8 | 12.6 |
| | | 原指数 | 前年同期比 (%) | 原指数 | 前年同期比 (%) | 原指数 | 前年同期比 (%) |
| 22年 | 7~9月期 | 97.1 | 16.1 | 97.1 | 16.0 | 128.3 | 10.9 |
| | 10~12月期 | 94.3 | 5.6 | 93.1 | 3.7 | 162.7 | 60.1 |
| 23年 | 1~3月期 | 91.3 | 0.0 | 89.2 | ▲ 2.5 | 214.1 | 132.7 |
| | 4~6月期 | 86.4 | ▲ 5.1 | 83.0 | ▲ 7.4 | 270.2 | 112.4 |
| | 7~9月期 | 96.4 | ▲ 0.7 | 97.5 | 0.4 | 303.4 | 136.5 |

全業種・主要9業種の動向

(23年11月)

○ 全業種の動向

- (1) 生産指数は91.4(季節調整済)となり、前月と比べると、食料品・たばこ工業、一般機械工業などが上昇したが、鉄鋼業、電気機械工業などが低下したため、総合で前月比1.6%低下(前年同月比0.5%上昇)となった。
- (2) 出荷指数は93.8(季節調整済)となり、前月と比べると、食料品・たばこ工業、一般機械工業などが上昇したが、電気機械工業、化学工業などが低下したため、総合で前月比1.1%低下(前年同月比3.5%上昇)となった。
- (3) 在庫指数は290.3(季節調整済)となり、前月と比べると、輸送機械工業、化学工業などが上昇したが、鉄鋼業、電子部品・デバイス工業などが低下したため、総合で前月比0.2%低下(前年同月比98.9%上昇)となった。

○ 主要9業種の動向

[生産]

| 業種 | 前月比(%) | 前年同月比(%) | 上昇または低下に寄与した主な品目(前月比) |
|---------|--------|----------|---|
| 鉄鋼 | ▲11.2 | ▲10.6 | 粗鋼、鋼半製品、鋼帯等 |
| 金属製品 | ▲4.3 | ▲7.3 | ガス湯沸器、飲料用缶、18リットル缶等 |
| 一般機械 | 4.7 | 4.3 | フラットパネルディスプレイ製造装置、シヨベル系掘削機(油圧式)、ダイヤモンド工具等 |
| 電気機械 | ▲21.2 | ▲12.2 | 開閉制御装置、電力変換装置、交流電動機等 |
| 電子・デバイス | 0.9 | ▲24.4 | 固定コンデンサ、計数回路、シリコンダイオード等 |
| 輸送機械 | ▲1.6 | 13.7 | 普通自動車、自動車部品、自動車車体 |
| 窯業・土石製品 | ▲2.2 | ▲5.0 | セメント、ガラス短繊維、不定型耐火物等 |
| 化学 | ▲5.3 | ▲21.8 | ビスフェノールA、医薬品、ジフェニルメタンジイソシアネート等 |
| 食料品・たばこ | 5.3 | 25.4 | 冷凍調理食品、その他の調味料等 |
| 総合 | ▲1.6 | 0.5 | — |

[出荷]

| 業種 | 前月比(%) | 前年同月比(%) | 上昇または低下に寄与した主な品目(前月比) |
|---------|--------|----------|-------------------------------------|
| 鉄鋼 | 2.5 | ▲8.4 | 特殊鋼熱間圧延鋼材、冷延広幅帯鋼、普通鋼熱間鋼管等 |
| 金属製品 | 7.6 | ▲9.5 | 鉄構物、飲料用缶、スチール又はステンレスシャッター等 |
| 一般機械 | 3.9 | 3.6 | フラットパネルディスプレイ製造装置、半導体製造装置、ダイヤモンド工具等 |
| 電気機械 | ▲24.6 | ▲12.0 | 開閉制御装置、電力変換装置、交流電動機等 |
| 電子・デバイス | 0.2 | ▲28.4 | シリコンダイオード、計数回路、固定コンデンサ等 |
| 輸送機械 | ▲1.4 | 16.5 | 普通自動車、自動車部品、自動車車体 |
| 窯業・土石製品 | 1.6 | ▲1.1 | セメント、生コンクリート、不定型耐火物等 |
| 化学 | ▲11.3 | ▲28.2 | ビスフェノールA、医薬品、複合肥料等 |
| 食料品・たばこ | 7.6 | 31.7 | 冷凍調理食品、その他の調味料等 |
| 総合 | ▲1.1 | 3.5 | — |

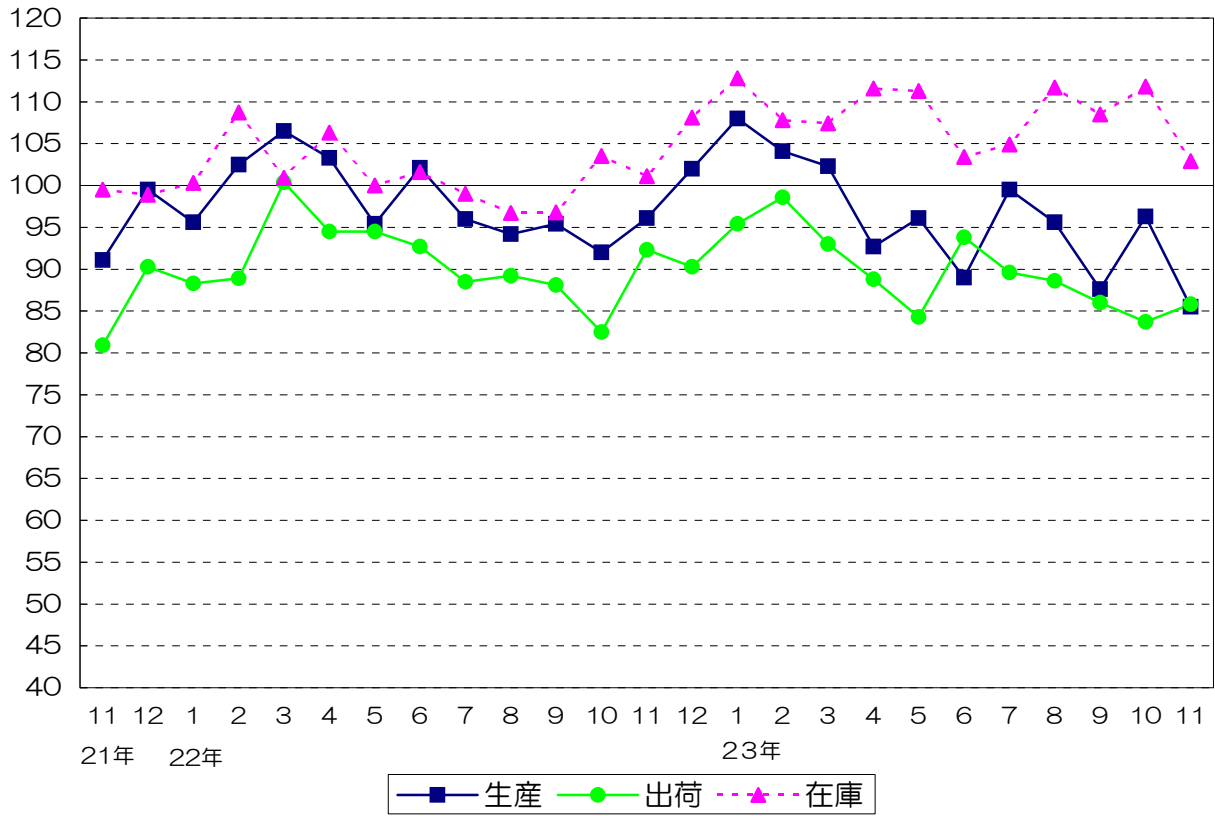
[在庫]

| 業種 | 前月比(%) | 前年同月比(%) | 上昇または低下に寄与した主な品目(前月比) |
|---------|--------|----------|----------------------------------|
| 鉄鋼 | ▲8.0 | 2.2 | 特殊鋼冷間仕上鋼材、鋼半製品、特殊鋼熱間圧延鋼材等 |
| 金属製品 | ▲1.1 | ▲2.4 | 飲料用缶、食缶、金網等 |
| 一般機械 | 16.9 | 95.8 | シヨベル系掘削機(油圧式) |
| 電気機械 | 6.9 | 16.6 | 電力量計 |
| 電子・デバイス | ▲25.4 | ▲72.6 | 計数回路 |
| 輸送機械 | 6.5 | 183.9 | 普通自動車 |
| 窯業・土石製品 | ▲1.1 | 5.8 | 道路用コンクリート製品、セメント、不定型耐火物等 |
| 化学 | 6.9 | 22.6 | ビスフェノールA、トルイレンジイソシアネート、ポリカーボネート等 |
| 食料品・たばこ | 4.8 | ▲5.3 | ビール、小麦粉等 |
| 総合 | ▲0.2 | 98.9 | — |

(注) 前月比は季節調整済指数、前年同月比は原指数による。

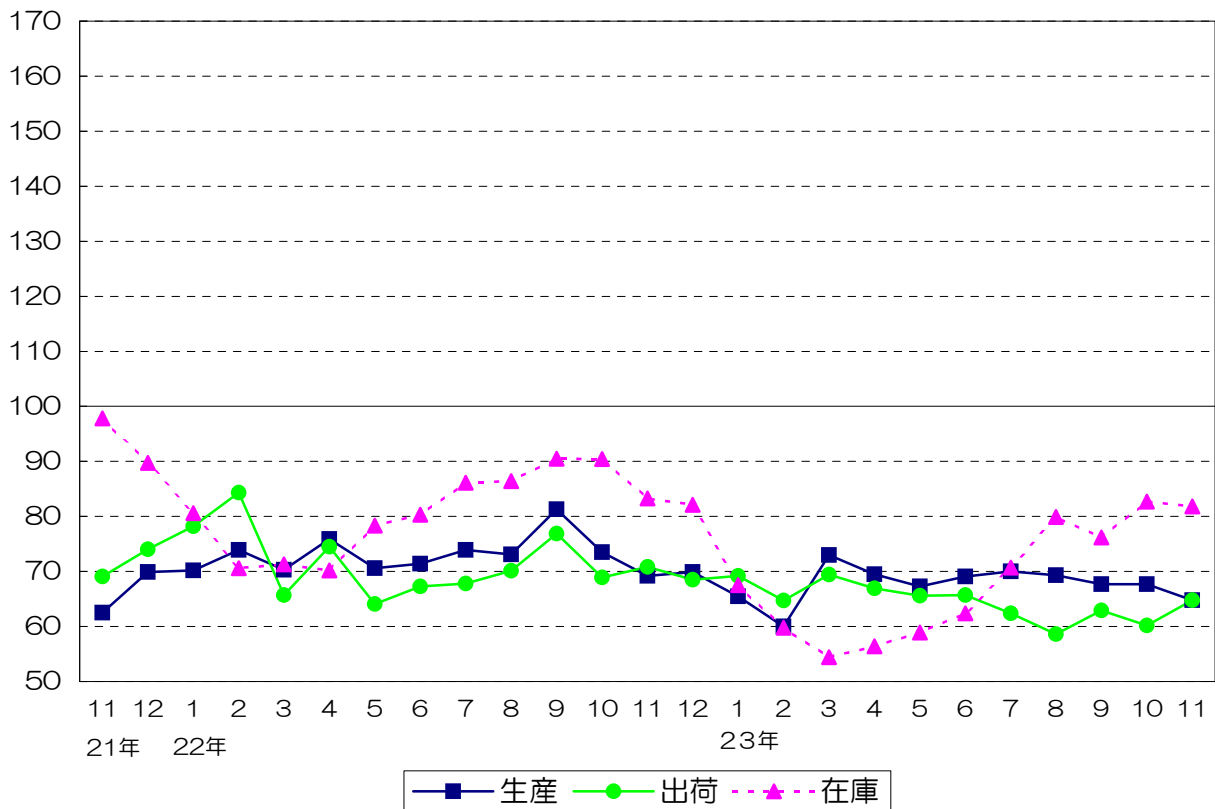
鉄鋼業 (季節調整済指数)


平成17年=100



金属製品工業 (季節調整済指数)

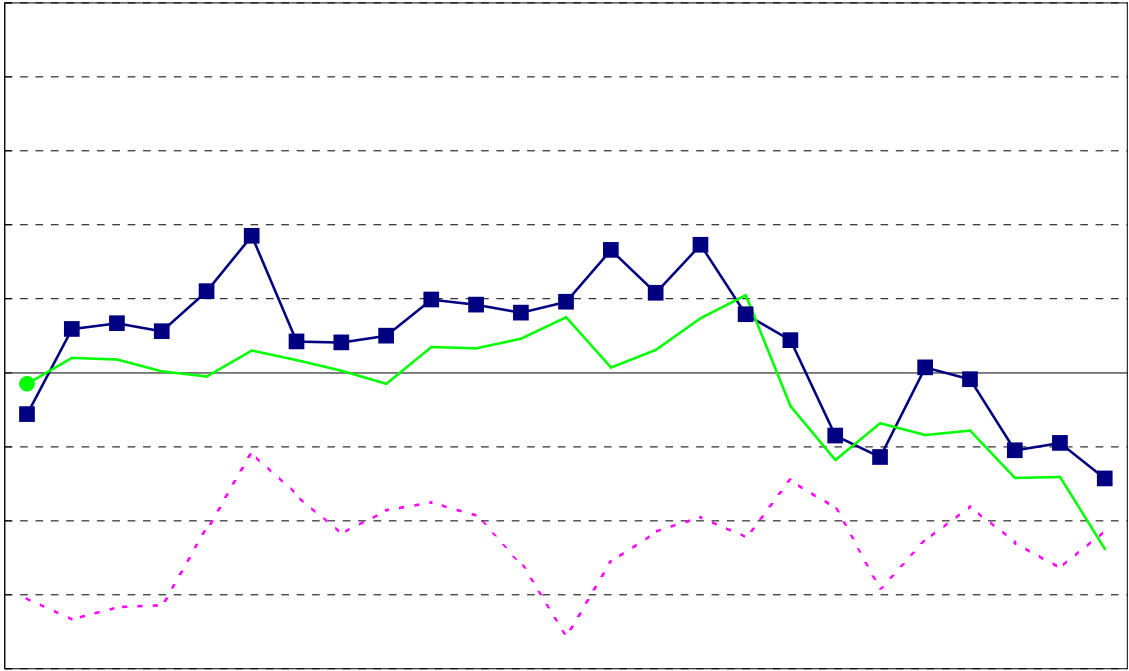
平成17年=100





化学工業（季節調整済指数）

平成17年=100



食料品・たばこ工業（季節調整済指数）

平成17年=100

