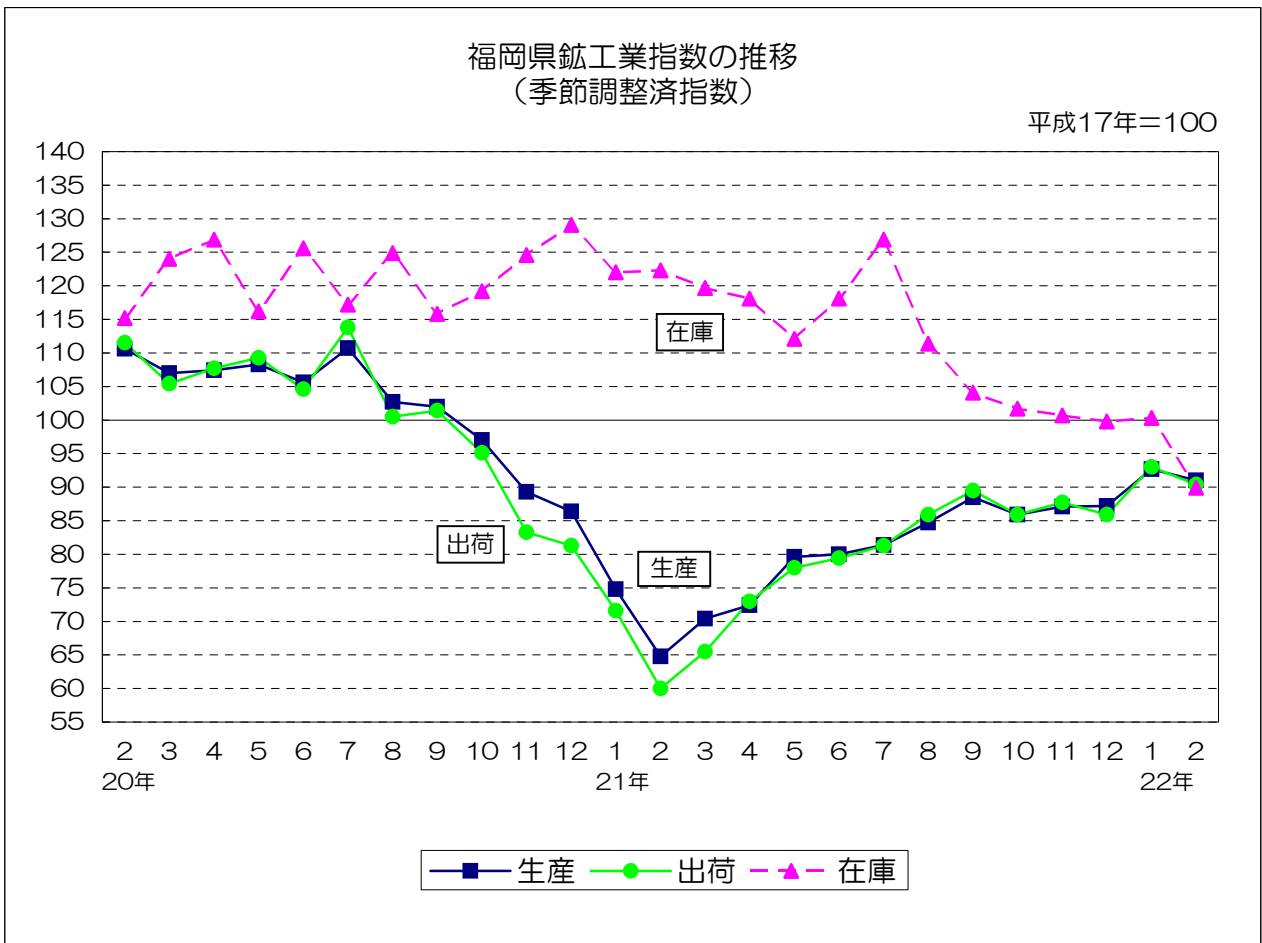


平成17年基準

# 福岡県鋳工業指数月報

(平成22年2月)



## 平成22年2月の鉱工業指数

### 概況

- 平成22年2月の鉱工業指数（季節調整済）は、生産が前月比1.8%下落、出荷が同2.8%の下落、在庫が同10.4%の下落となった。
- (1) 生産  
 季節調整済指数 : 91.0で前月比1.8%減（4か月ぶりのマイナス）  
 原指数 : 88.9で前年同月比38.9%増（3か月連続のプラス）
- (2) 出荷  
 季節調整済指数 : 90.4で前月比2.8%減（2か月ぶりのマイナス）  
 原指数 : 88.7で前年同月比48.6%増（4か月連続のプラス）
- (3) 在庫  
 季節調整済指数 : 89.9で前月比10.4%減（2か月ぶりのマイナス）  
 原指数 : 92.0で前年同月比25.6%減（7か月連続のマイナス）
- 前月比（季節調整済）
- |           |        |       |      |
|-----------|--------|-------|------|
|           | [上昇]   | [横ばい] | [下落] |
| 生産（18業種中） | : 8業種  | 0業種   | 10業種 |
| 出荷（18業種中） | : 6業種  | 0業種   | 12業種 |
| 在庫（18業種中） | : 11業種 | 0業種   | 7業種  |

### (1) 九州・全国との比較

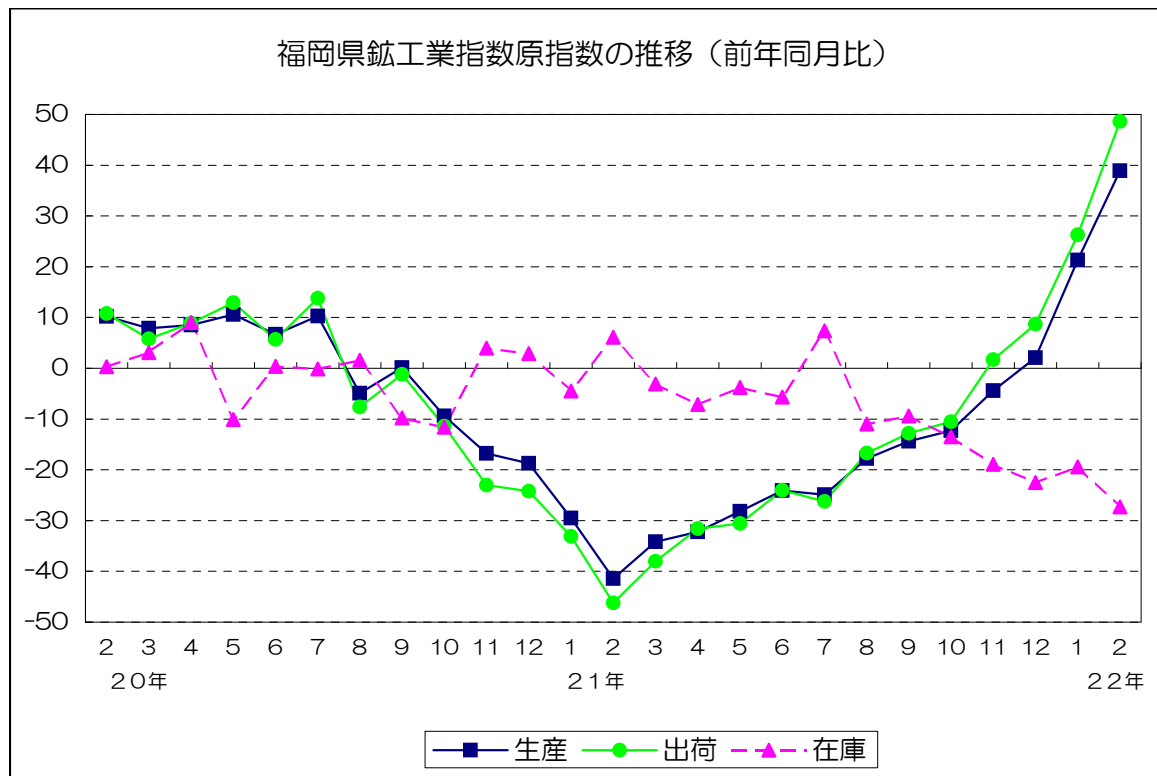
（平成17年＝100）

		季節調整済指数		原指数	
			前月比%		前年同月比%
福岡県	生産	91.0	▲ 1.8	88.9	38.9
	出荷	90.4	▲ 2.8	88.7	48.6
	在庫	89.9	▲ 10.4	92.0	▲ 25.6
九州	生産	98.5	▲ 0.3	95.9	42.7
	出荷	97.8	▲ 0.9	95.1	41.1
	在庫	107.5	▲ 1.1	109.7	▲ 7.1
全国	生産	93.7	▲ 0.6	88.0	31.3
	出荷	94.8	▲ 0.2	89.4	29.0
	在庫	95.5	1.6	98.6	▲ 7.5

### (2) 前月比（季節調整済）での上昇下落業種（生産指数のみ）

上昇に寄与した業種	下落に寄与した業種
鉄鋼業 金属製品工業 電気機械工業 電子部品・デバイス工業 パルプ・紙・紙加工業 石油・石炭製品工業 一般機械工業 プラスチック製品工業	輸送機械工業 食料品・たばこ工業 化学工業 ゴム製品工業 木材・木製品工業 繊維工業 窯業・土石製品工業 非鉄金属工業 鉱業 家具工業

(3) 原指数の推移



(4) 四半期別指数の推移

平成17年=100

		生産		出荷		在庫	
		季節調整済指数	前期比 (%)	季節調整済指数	前期比 (%)	季節調整済指数	前期比 (%)
20年	10~12月期	90.9	▲ 13.5	86.6	▲ 17.7	124.3	4.2
21年	1~3月期	70.0	▲ 23.0	65.7	▲ 24.1	121.3	▲ 2.4
	4~6月期	77.3	10.4	76.8	16.9	116.1	▲ 4.3
	7~9月期	84.9	9.8	85.6	11.5	114.1	▲ 1.7
	10~12月期	86.7	2.1	86.5	1.1	100.7	▲ 11.7
		原指数	前年同期比 (%)	原指数	前年同期比 (%)	原指数	前年同期比 (%)
20年	10~12月期	93.9	▲ 14.9	90.1	▲ 19.5	124.1	▲ 2.1
21年	1~3月期	70.3	▲ 35.2	66.0	▲ 39.3	119.2	▲ 0.7
	4~6月期	75.4	▲ 28.2	74.3	▲ 28.8	116.5	▲ 5.6
	7~9月期	83.5	▲ 19.2	83.6	▲ 18.9	115.7	▲ 4.5
	10~12月期	89.0	▲ 5.2	89.5	▲ 0.7	101.5	▲ 18.2

全業種・主要9業種の動向  
(22年2月)

○ 全業種の動向

- (1) 生産指数は91.0（季節調整済）となり、前月と比べると鉄鋼業や電気機械工業が上昇したが、輸送機械工業や食料品・たばこ工業などが下落したため、総合では前月比 1.8%の下落（前年同月比38.9%の上昇）となった。
- (2) 出荷指数は90.4（季節調整済）となり、前月と比べると電気機械工業や金属製品工業などが上昇したが、輸送機械工業や食料品・たばこ工業などが下落したため、総合では前月比2.8%の下落（前年同月比48.6%の上昇）となった。
- (3) 在庫指数は89.9（季節調整済）となり、前月と比べると電子部品・デバイス工業や鉄鋼業などが上昇したが、輸送機械工業や電気機械工業などが下落したため、総合では前月比10.4%の下落（前年同月比25.6%の下落）となった。

○ 主要9業種の動向

[生産]

業種	前月比 (%)	前年同月比 (%)	上昇または下落に寄与した主な品目 (前月比)
鉄鋼	8.1	74.1	特殊鋼熱間圧延鋼材、鋼帯、粗鋼 等
金属製品	8.0	9.0	鉄構物、ガス湯沸器、ドラム缶 等
一般機械	0.2	8.9	ダイヤモンド工具、バルブ・コック、鉄鋼用ロール 等
電気機械	10.1	21.8	電力変換装置、変圧器、交流電動機 等
電子・デバイス	6.7	31.7	計数回路、混成集積回路 等
輸送機械	▲6.7	165.0	普通自動車 等
窯業・土石製品	▲1.2	2.4	生コンクリート、セメント、プレストレストコンクリート製品 等
化学	▲4.1	37.1	ビスフェノールA、医薬品 等
食料品・たばこ	▲7.6	1.8	ビール、菓子、その他の調味料 等
総合	▲1.8	38.9	—

[出荷]

業種	前月比 (%)	前年同月比 (%)	上昇または下落に寄与した主な品目 (前月比)
鉄鋼	▲3.1	56.8	冷延広幅帯鋼、めっき鋼材、軌条 等
金属製品	9.0	31.9	飲料用缶、鉄構物 等
一般機械	▲3.6	5.8	ショベル系掘削機（油圧式）、クレーン、フラットパネルディスプレイ製造装置 等
電気機械	13.0	21.7	交流電動機、電力変換装置、変圧器 等
電子・デバイス	6.6	38.5	計数回路、混成集積回路 等
輸送機械	▲8.4	173.1	普通自動車 等
窯業・土石製品	▲1.6	3.9	安全ガラス複層ガラス、セメント、生コンクリート 等
化学	▲3.1	28.6	ビスフェノールA、医薬品 等
食料品・たばこ	▲4.5	3.3	菓子、固形カレー 等
総合	▲2.8	48.6	—

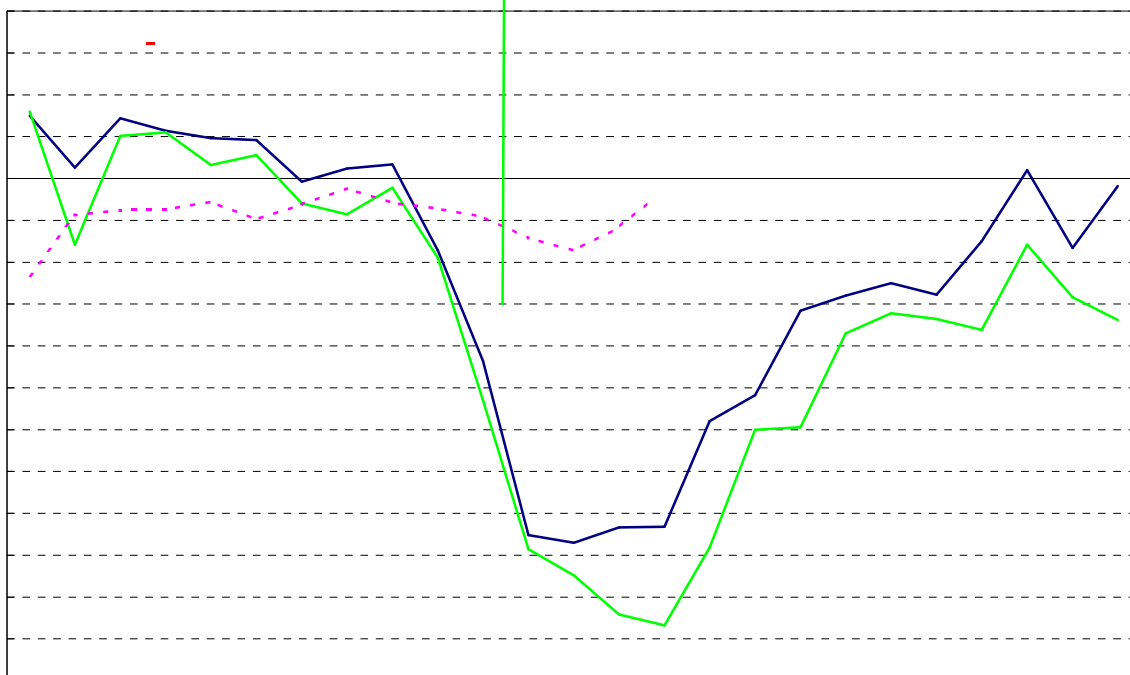
[在庫]

業種	前月比 (%)	前年同月比 (%)	上昇または下落に寄与した主な品目 (前月比)
鉄鋼	13.0	18.9	特殊鋼熱間圧延鋼材、鋼帯、冷延電気鋼帯 等
金属製品	▲14.1	▲56.7	ガス炊飯器、ガス湯沸器、食缶 等
一般機械	4.7	▲64.5	—
電気機械	▲36.7	▲16.5	電力量計 等
電子・デバイス	34.1	142.1	線形回路
輸送機械	▲38.7	▲44.0	普通自動車、小型自動車
窯業・土石製品	1.9	▲9.7	道路用コンクリート製品、耐火れんが、セメント 等
化学	0.7	▲41.4	トルイレンジイソシアネート、ジフェニルメタンジイソシアネート、ナフタリン 等
食料品・たばこ	▲2.5	▲3.7	ビール、その他の調味料 等
総合	▲10.4	▲25.6	—

(注) 前月比は季節調整済指数、前年同月比は原指数による。

鉄鋼業 (季節調整済指数)

平成17年=100



金属製品工業 (季節調整済指数)

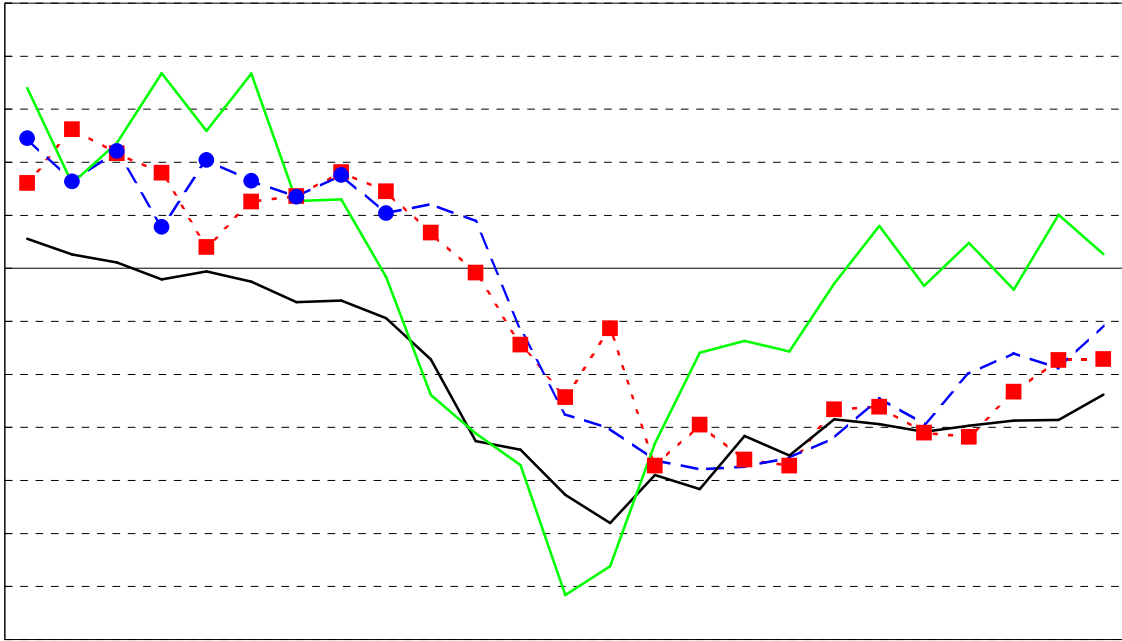
平成17年=100

-

機械工業（季節調整済指数）

\*生産指数のみ。

平成17年=100

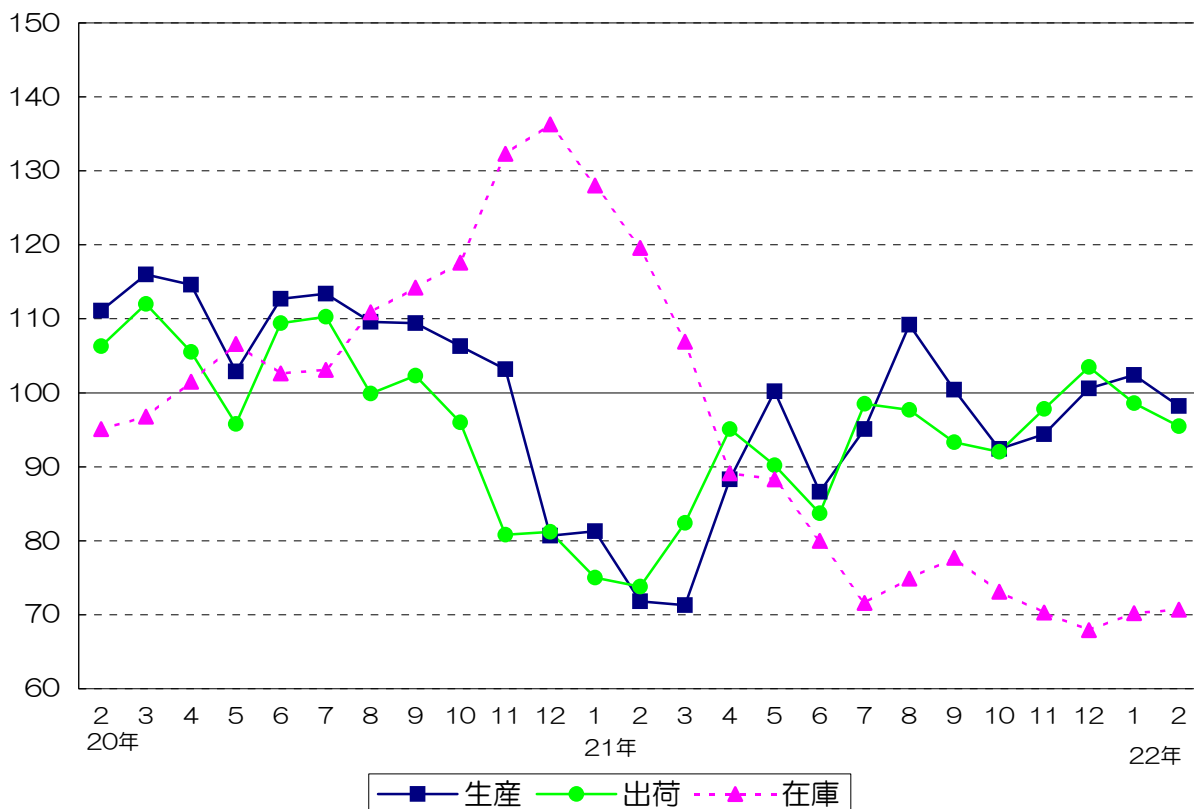


窯業・土石製品工業（季節調整済指数）

平成17年=100

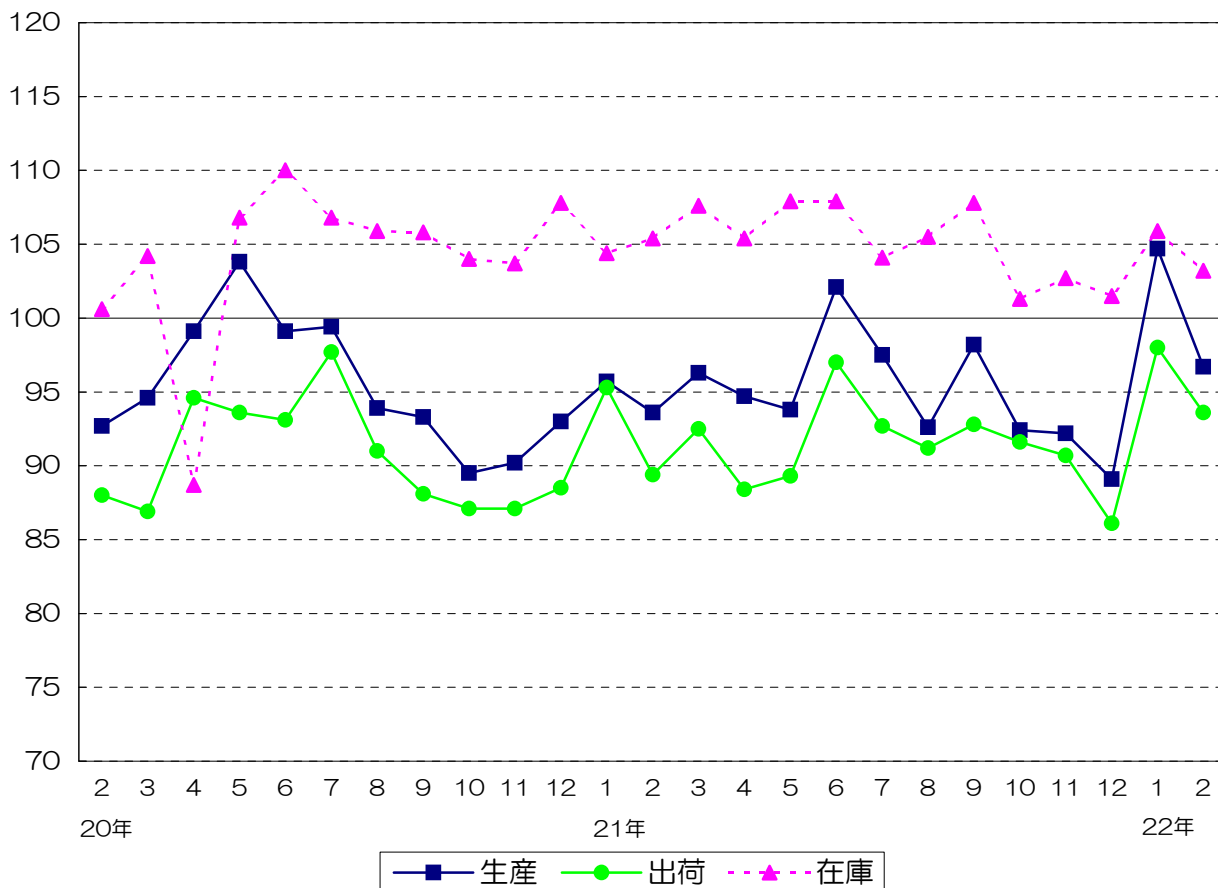
化学工業 (季節調整済指数)

平成17年=100



食料品・たばこ工業 (季節調整済指数)

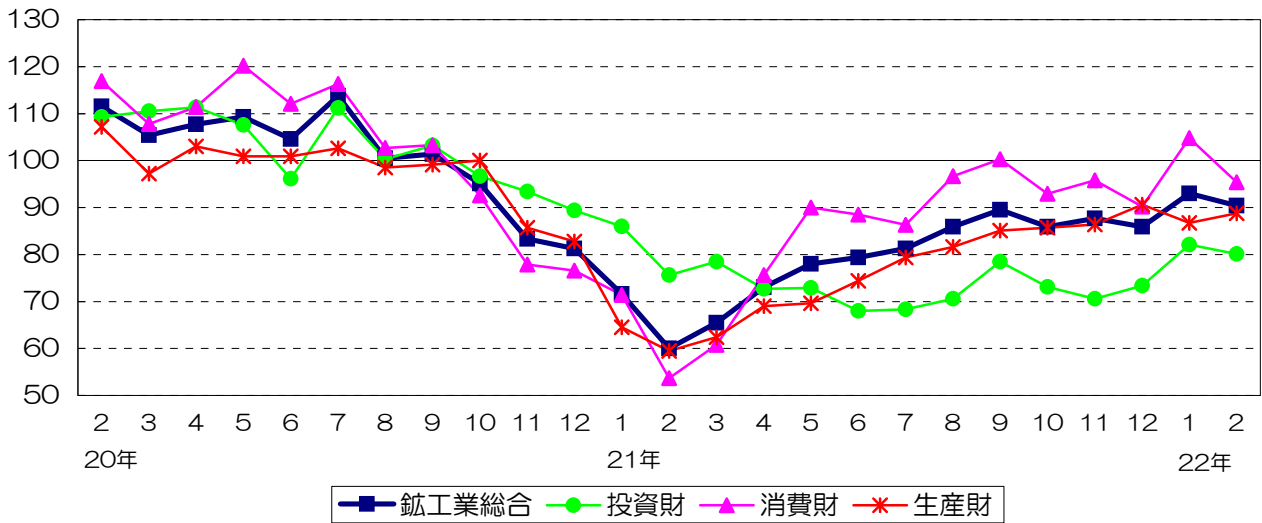
平成17年=100



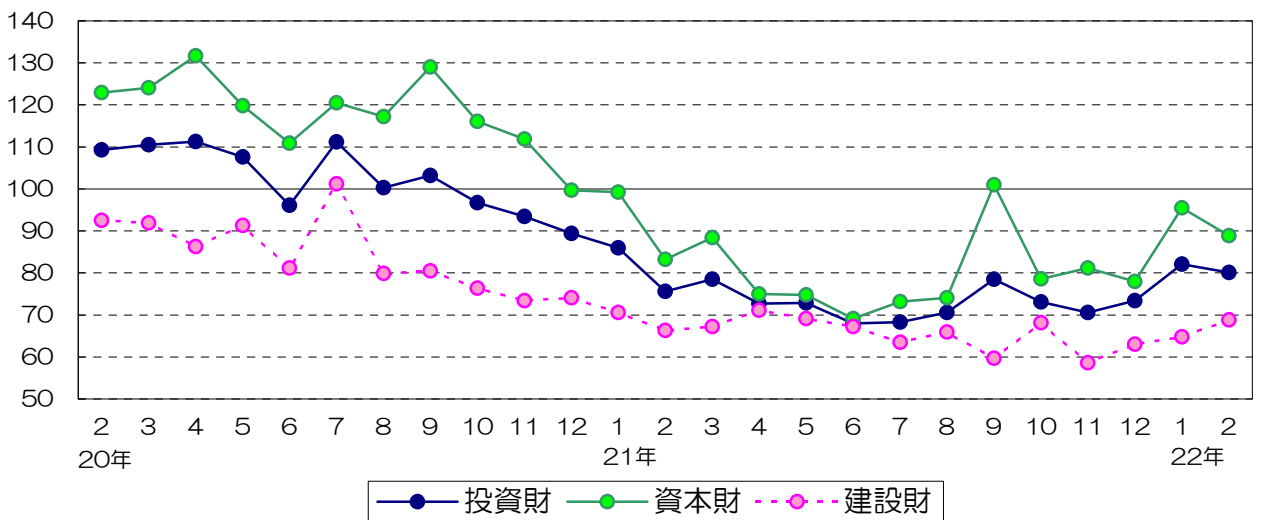
# 福岡県鉱工業出荷指数財別の推移（季節調整済指数）

平成17年=100

## 鉱工業総合



## 投資財



## 消費財

