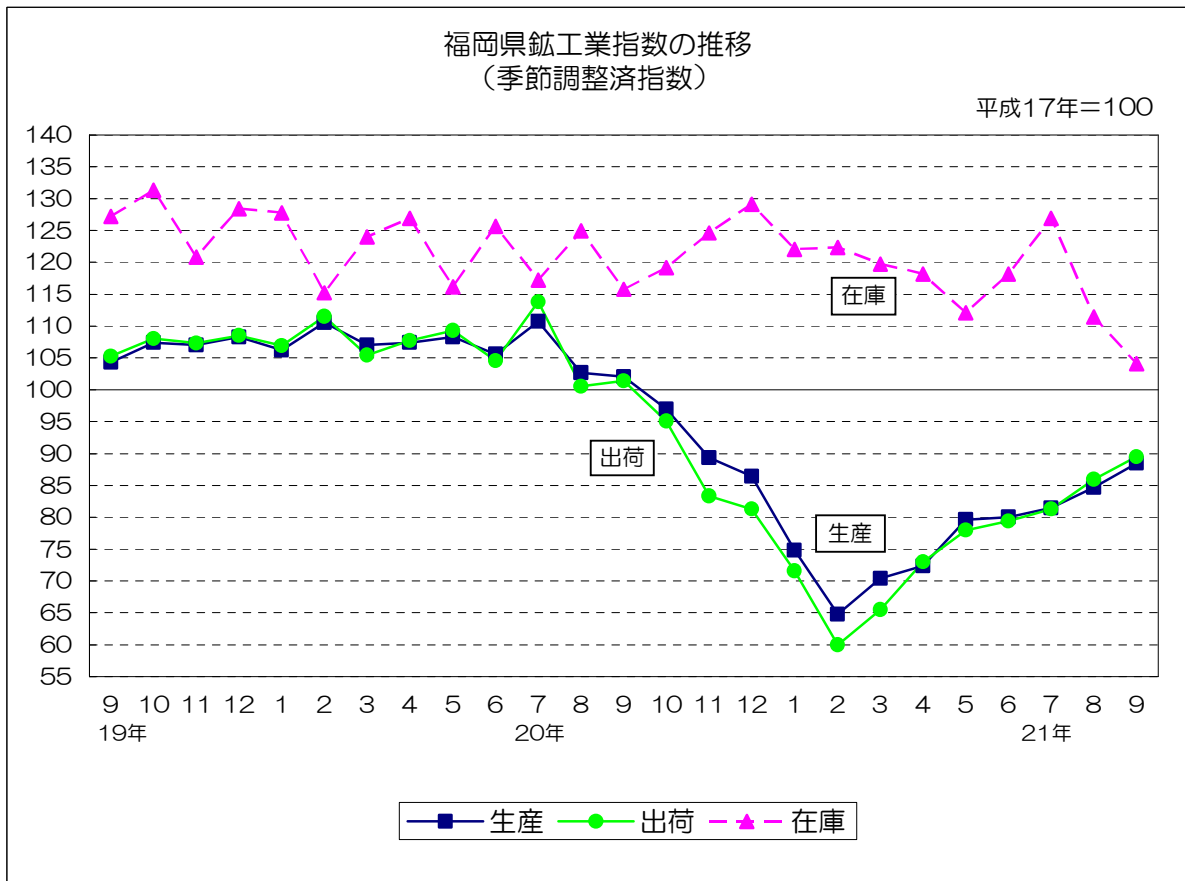


平成17年基準

福岡県鋳工業指数月報

(平成21年9月)



平成21年9月の鉱工業指数

概況

- 平成21年9月の鉱工業指数（季節調整済）は、生産が前月比4.5%の上昇、出荷が同4.2%の上昇、在庫が同6.6%の下落となった。
- (1) 生産
 季節調整済指数 : 88.5で前月比4.5%増（7か月連続のプラス）
 原指数 : 89.7で前年同月比14.4%減（12か月連続のマイナス）
- (2) 出荷
 季節調整済指数 : 89.5で前月比4.2%増（7か月連続のプラス）
 原指数 : 91.6で前年同月比12.8%減（14か月連続のマイナス）
- (3) 在庫
 季節調整済指数 : 104.1で前月比6.6%減（2か月連続のマイナス）
 原指数 : 104.9で前年同月比9.4%減（2か月連続のマイナス）
- 前月比（季節調整済）
- | | | | |
|-----------|--------|-------|------|
| | [上昇] | [横ばい] | [下落] |
| 生産（18業種中） | : 15業種 | 0業種 | 3業種 |
| 出荷（18業種中） | : 13業種 | 0業種 | 5業種 |
| 在庫（18業種中） | : 8業種 | 0業種 | 10業種 |

(1) 九州・全国との比較

（平成17年=100）

		季節調整済指数		原指数	
			前月比%		前年同月比%
福岡県	生産	88.5	4.5	89.7	▲ 14.4
	出荷	89.5	4.2	91.6	▲ 12.8
	在庫	104.1	▲ 6.6	104.9	▲ 9.4
九州	生産	95.7	4.8	98.2	▲ 12.8
	出荷	95.3	3.8	98.7	▲ 12.4
	在庫	109.8	2.6	108.3	▲ 3.1
全国	生産	85.7	2.1	89.8	▲ 18.4
	出荷	87.7	4.2	92.6	▲ 16.8
	在庫	94.7	▲ 0.4	92.1	▲ 12.1

(2) 前月比（季節調整済）での上昇下落業種（生産指数のみ）

上昇に寄与した業種	下落に寄与した業種
輸送機械工業 食料品・たばこ工業 非鉄金属工業 電気機械工業 金属製品工業 鉄鋼業 木材・木製品工業 ゴム製品工業 窯業・土石製品工業 家具工業 一般機械工業 パルプ・紙・紙加工業 プラスチック製品工業 石油・石炭製品工業 繊維工業	化学工業 電子部品・デバイス工業 鉱業

四半期別指数の動向

平成21年7～9月期の概況

○ 今期の鉱工業指数（季節調整済）は、生産が前期比9.8%の上昇、出荷が同11.5%の上昇、在庫が同1.7%の下落となった。

(1) 生産

季節調整済指数 : 84.9で前期比9.8%増（2期連続）
原指数 : 83.5で前年同期比19.2%減（4期連続）

(2) 出荷

季節調整済指数 : 85.6で前期比11.5%増（2期連続）
原指数 : 83.6で前年同期比18.9%減（4期連続）

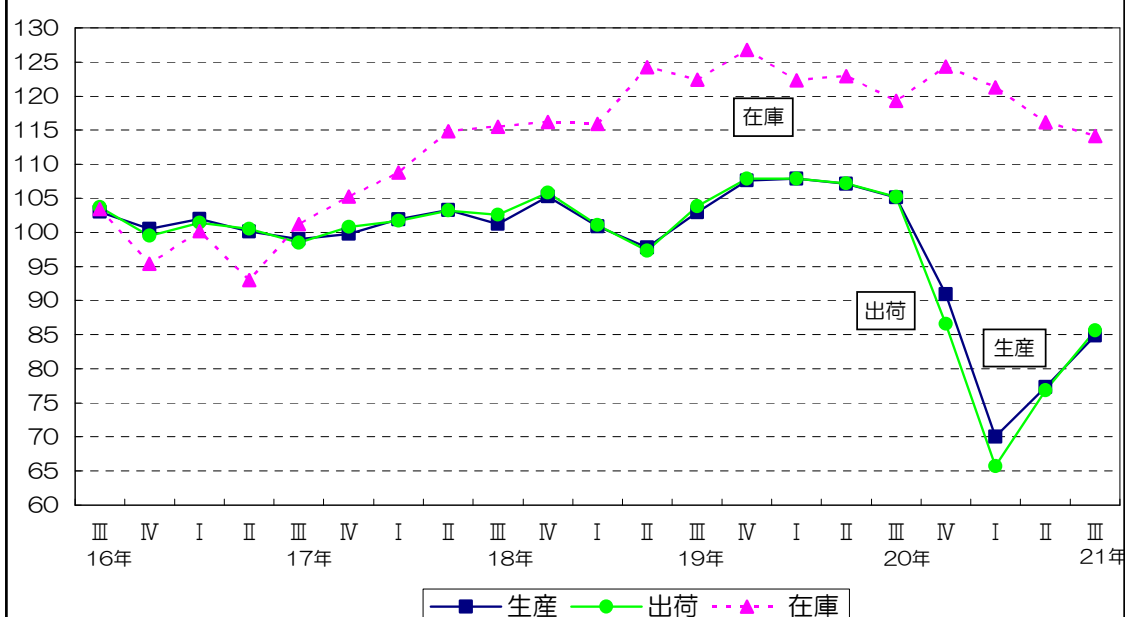
(3) 在庫

季節調整済指数 : 114.1で前期比1.7%減（3期連続）
原指数 : 115.7で前年同期比4.5%減（6期連続）

平成17年=100

		生 産		出 荷		在 庫	
		季節調整済 指数	前期比 (%)	季節調整済 指数	前期比 (%)	季節調整済 指数	前期比 (%)
20年	7～9月期	105.1	▲ 1.9	105.2	▲ 1.9	119.3	▲ 2.9
	10～12月期	90.9	▲ 13.5	86.6	▲ 17.7	124.3	4.2
21年	1～3月期	70.0	▲ 23.0	65.7	▲ 24.1	121.3	▲ 2.4
	4～6月期	77.3	10.4	76.8	16.9	116.1	▲ 4.3
	7～9月期	84.9	9.8	85.6	11.5	114.1	▲ 1.7
		原指数	前年同期比 (%)	原指数	前年同期比 (%)	原指数	前年同期比 (%)
20年	7～9月期	103.4	1.9	103.1	1.7	121.1	▲ 2.8
	10～12月期	93.9	▲ 14.9	90.1	▲ 19.5	124.1	▲ 2.1
21年	1～3月期	70.3	▲ 35.2	66.0	▲ 39.3	119.2	▲ 0.7
	4～6月期	75.4	▲ 28.2	74.3	▲ 28.8	116.5	▲ 5.6
	7～9月期	83.5	▲ 19.2	83.6	▲ 18.9	115.7	▲ 4.5

四半期別指数の推移(季節調整済指数)



全業種・主要9業種の動向
(21年9月)

○ 全業種の動向

- (1) 生産指数は88.5(季節調整済)となり、前月と比べると化学工業や電子部品・デバイス工業などが下落したが、輸送機械工業や食料品・たばこ工業などが上昇したため、総合では前月比4.5%の上昇(前年同月比14.4%の下落)となった。
- (2) 出荷指数は89.5(季節調整済)となり、前月と比べると金属製品工業や化学工業などが下落したが、輸送機械工業や非鉄金属工業などが上昇したため、総合では前月比4.2%の上昇(前年同月比12.8%の下落)となった。
- (3) 在庫指数は104.1(季節調整済)となり、前月と比べると一般機械工業や化学工業などが上昇したが、電子部品・デバイス工業や輸送機械工業などが下落したため、総合では前月比6.6%の下落(前年同月比9.4%の下落)となった。

○ 主要9業種の動向

[生産]

業種	前月比 (%)	前年同月比 (%)	上昇または下落に寄与した主な品目(前月比)
鉄鋼	1.7	▲13.2	特殊鋼熱間圧延鋼材、特殊鋼冷間仕上鋼材、めっき鋼材等
金属製品	5.7	▲23.6	飲料用缶、ガス湯沸器、食缶等
一般機械	0.7	▲37.2	クレーン、送風機、金型等
電気機械	11.2	▲36.7	開閉制御装置、電力変換装置、電力量計等
電子・デバイス	▲1.3	▲25.1	線形回路、混成集積回路等
輸送機械	11.2	▲9.1	普通自動車、鋼船、小型自動車等
窯業・土石製品	1.9	▲17.5	安全ガラス複層ガラス、耐火れんが等
化学	▲8.1	▲5.4	医薬品、ビスフェノールA、無水フタル酸等
食料品・たばこ	6.0	1.3	菓子、発泡酒等
総合	4.5	▲14.4	—

[出荷]

業種	前月比 (%)	前年同月比 (%)	上昇または下落に寄与した主な品目(前月比)
鉄鋼	2.9	▲14.7	鋼半製品、特殊鋼熱間圧延鋼材、軌条等
金属製品	▲9.1	▲18.4	鉄構物、鉄骨、粉末冶金製品等
一般機械	3.7	▲39.7	クレーン、送風機、化学機械等
電気機械	11.0	▲38.4	開閉制御装置、電力変換装置等
電子・デバイス	▲2.1	▲22.8	線形回路、混成集積回路等
輸送機械	10.0	▲8.9	普通自動車、鋼船、小型自動車等
窯業・土石製品	1.4	▲14.2	耐火れんが、安全ガラス複層ガラス、ほうろく鉄器等
化学	▲4.5	▲8.1	医薬品、トリレンジイソシアネート、カプロラクタム等
食料品・たばこ	1.8	3.8	菓子、冷凍調理食品等
総合	4.2	▲12.8	—

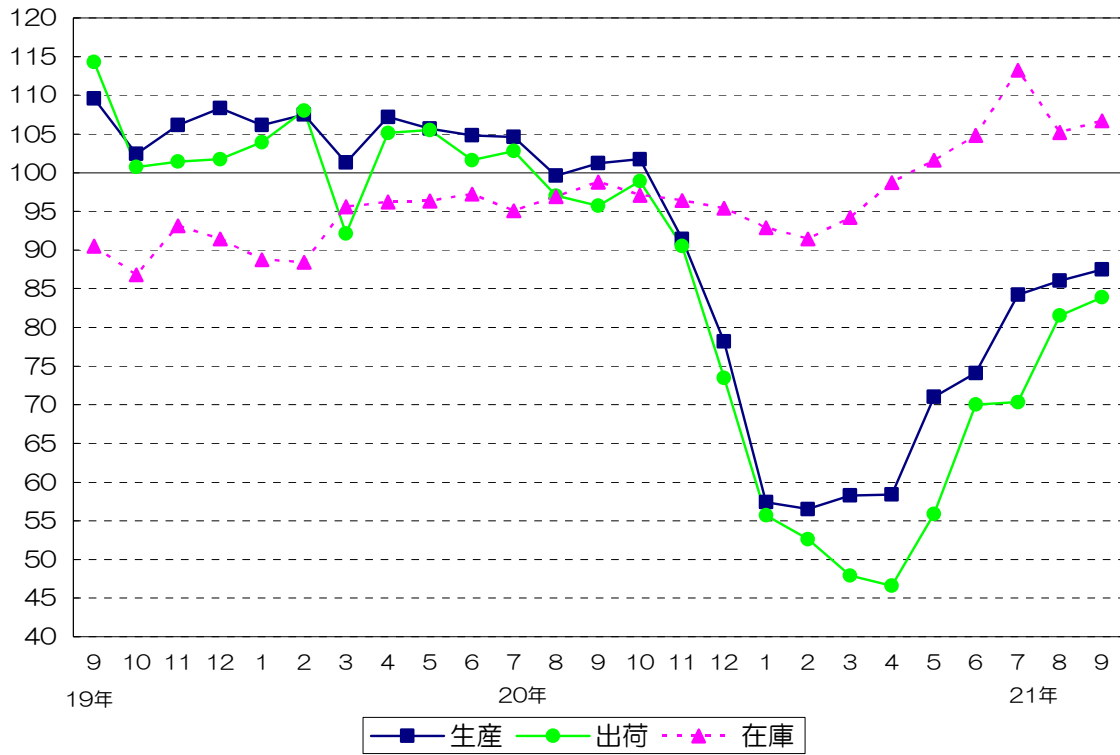
[在庫]

業種	前月比 (%)	前年同月比 (%)	上昇または下落に寄与した主な品目(前月比)
鉄鋼	1.4	9.6	特殊鋼熱間圧延鋼材、鋼半製品、鋼帯等
金属製品	▲3.5	7.6	ガス炊飯器、ガス湯沸器、18リットル缶等
一般機械	13.9	▲65.7	ショベル系掘削機(油圧式)
電気機械	▲2.6	40.8	電力量計、電気温水器、電気ホイスト等
電子・デバイス	▲97.4	▲93.5	線形回路、計数回路
輸送機械	▲12.1	24.7	普通自動車、小型自動車
窯業・土石製品	▲1.8	▲12.0	耐火れんが、道路用コンクリート製品等
化学	3.7	▲30.9	ジフェニルメタンジイソシアネート、ビスフェノールA、カプロラクタム等
食料品・たばこ	2.2	▲1.9	のり、砂糖等
総合	▲6.6	▲9.4	—

(注) 前月比は季節調整済指数、前年同月比は原指数による。

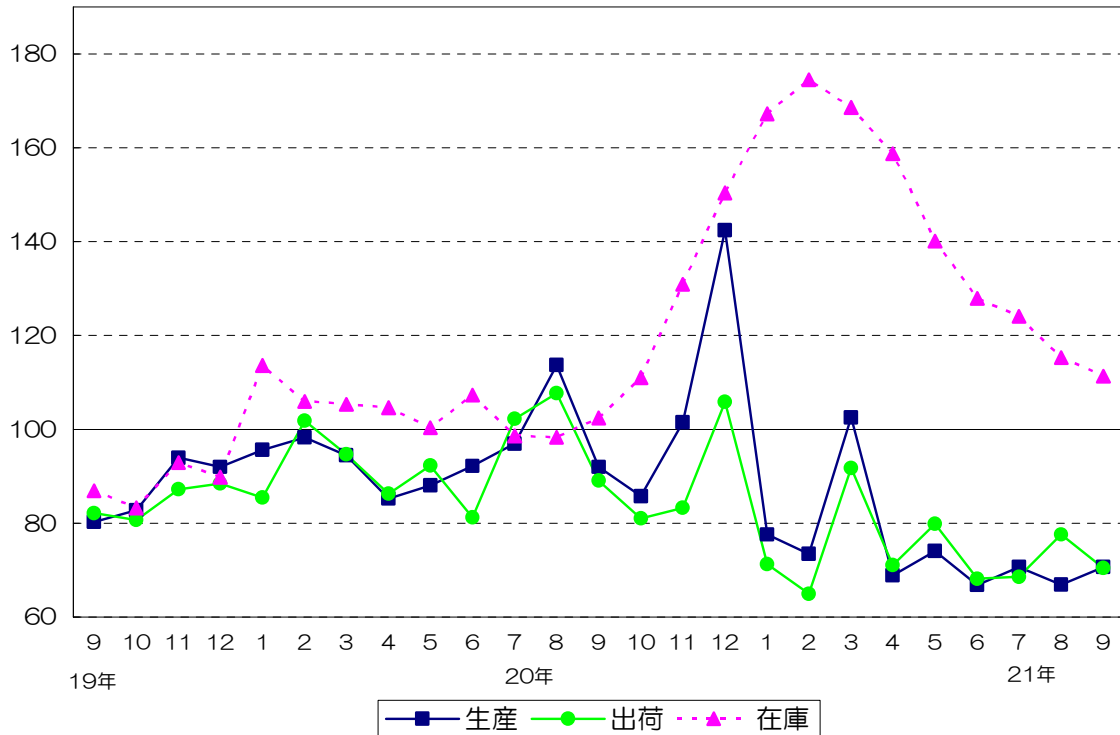
鉄鋼業 (季節調整済指数)

平成17年=100



金属製品工業 (季節調整済指数)

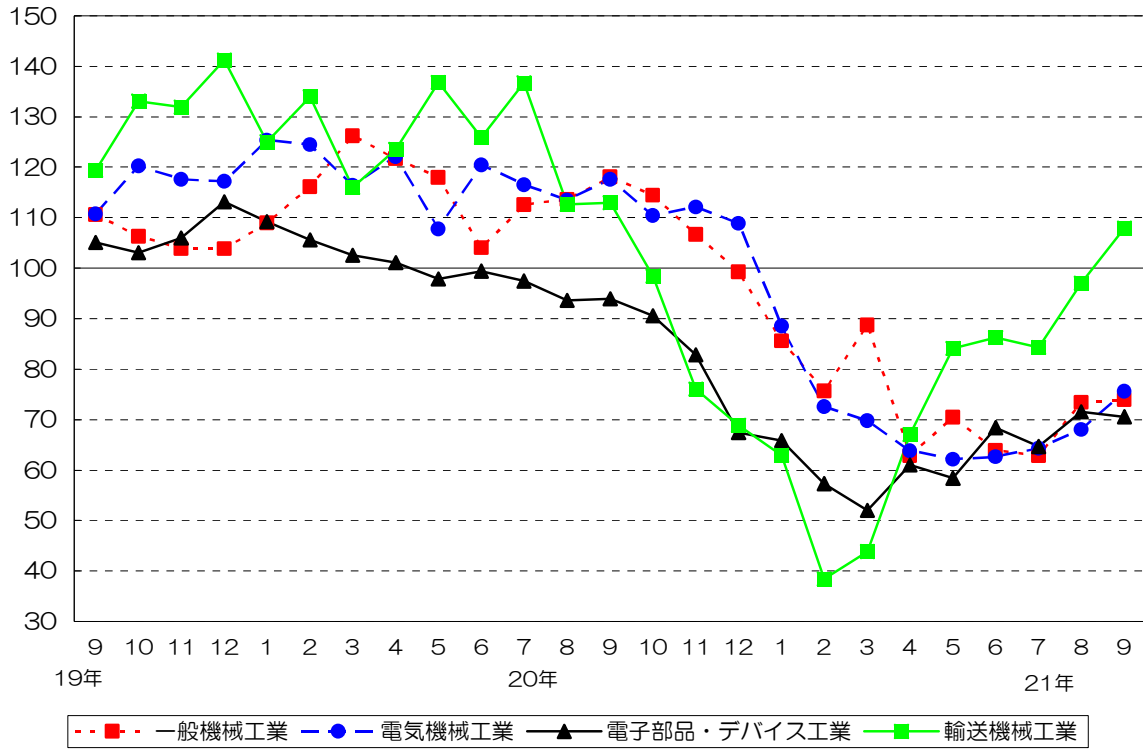
平成17年=100



機械工業（季節調整済指数）

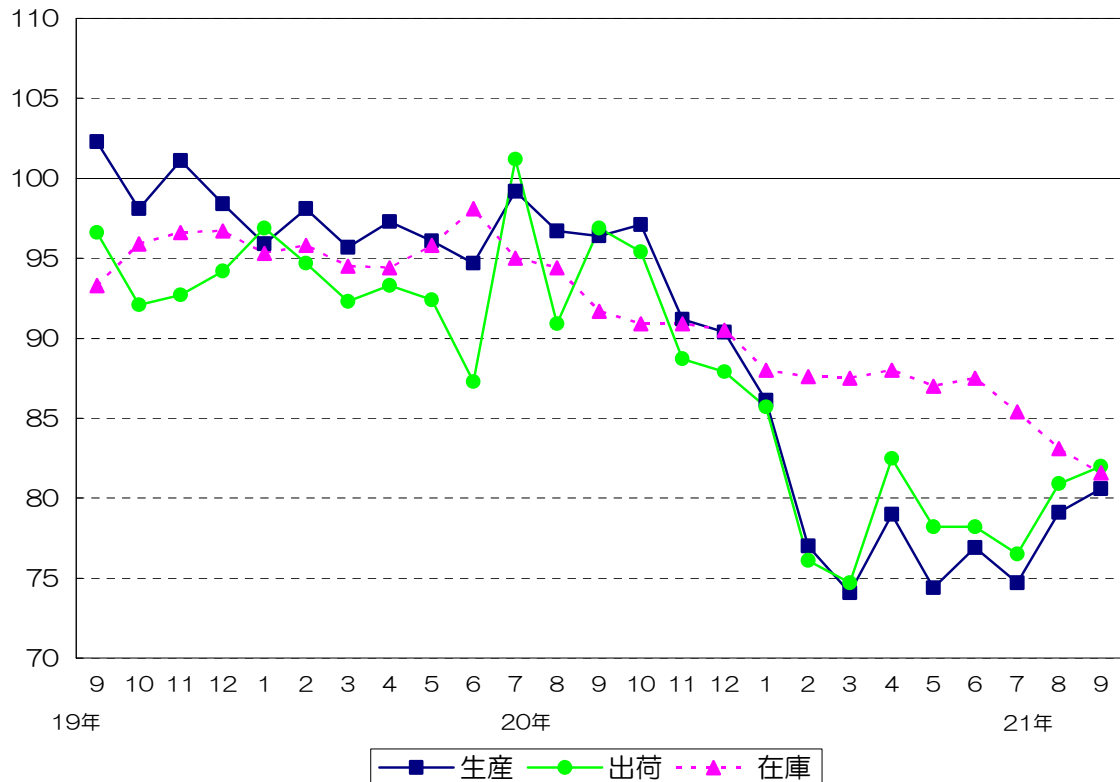
*生産指数のみ。

平成17年=100



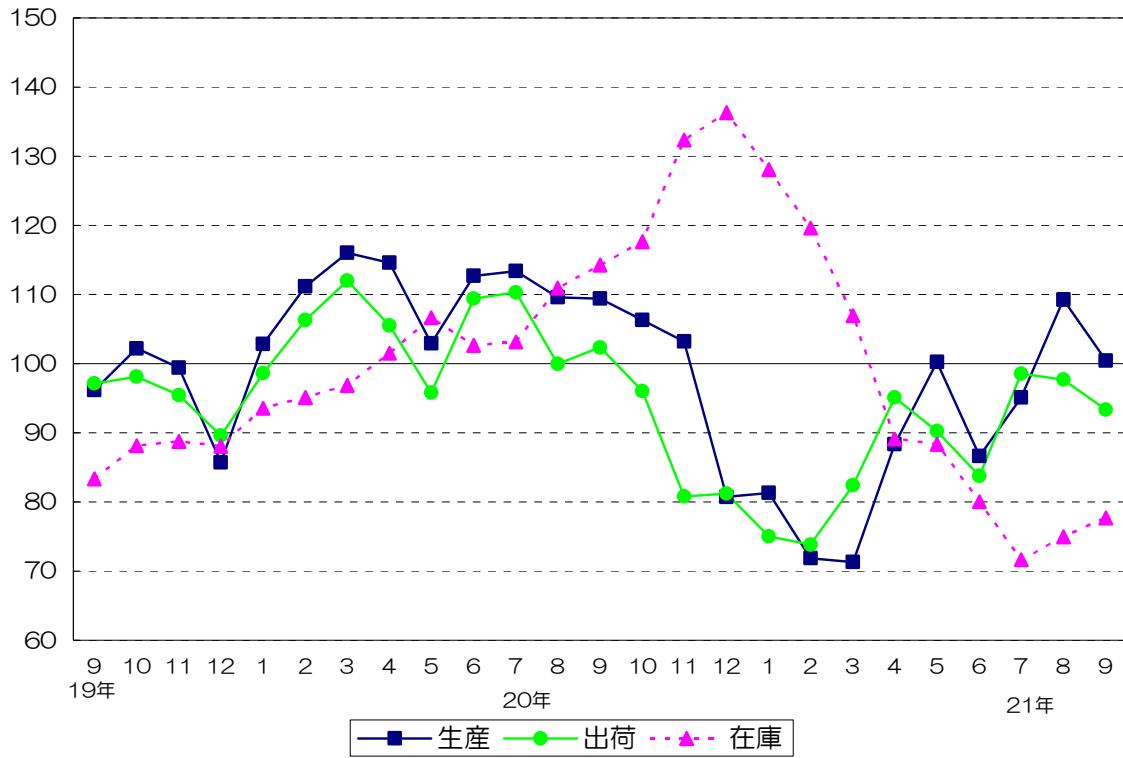
窯業・土石製品工業（季節調整済指数）

平成17年=100



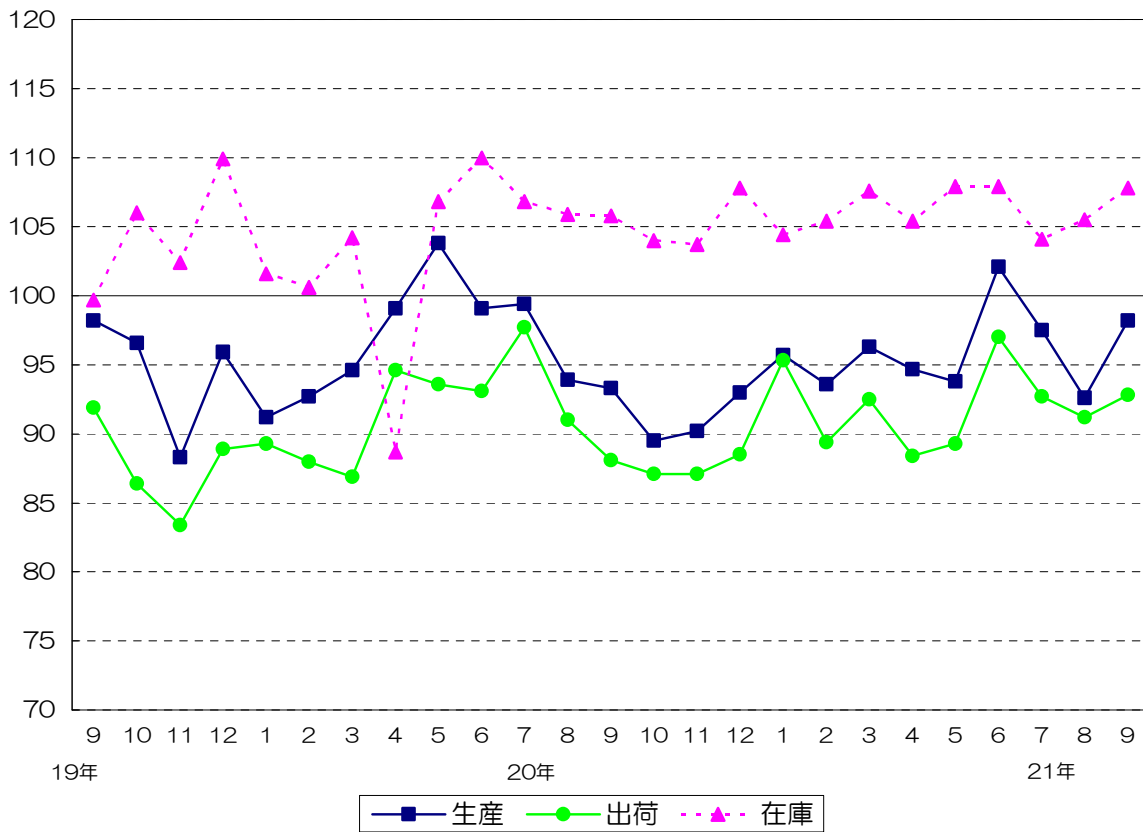
化学工業（季節調整済指数）

平成17年=100



食料品・たばこ工業（季節調整済指数）

平成17年=100



別々の推移（季節調整済指数）

平成17年=100

